



## СТАТИСТИКА ТРГОВИНЕ НА МАЛО

### ИНДЕКСИ ПРОМЕТА ТРГОВИНЕ НА МАЛО У БИХ, МАЈ 2023.

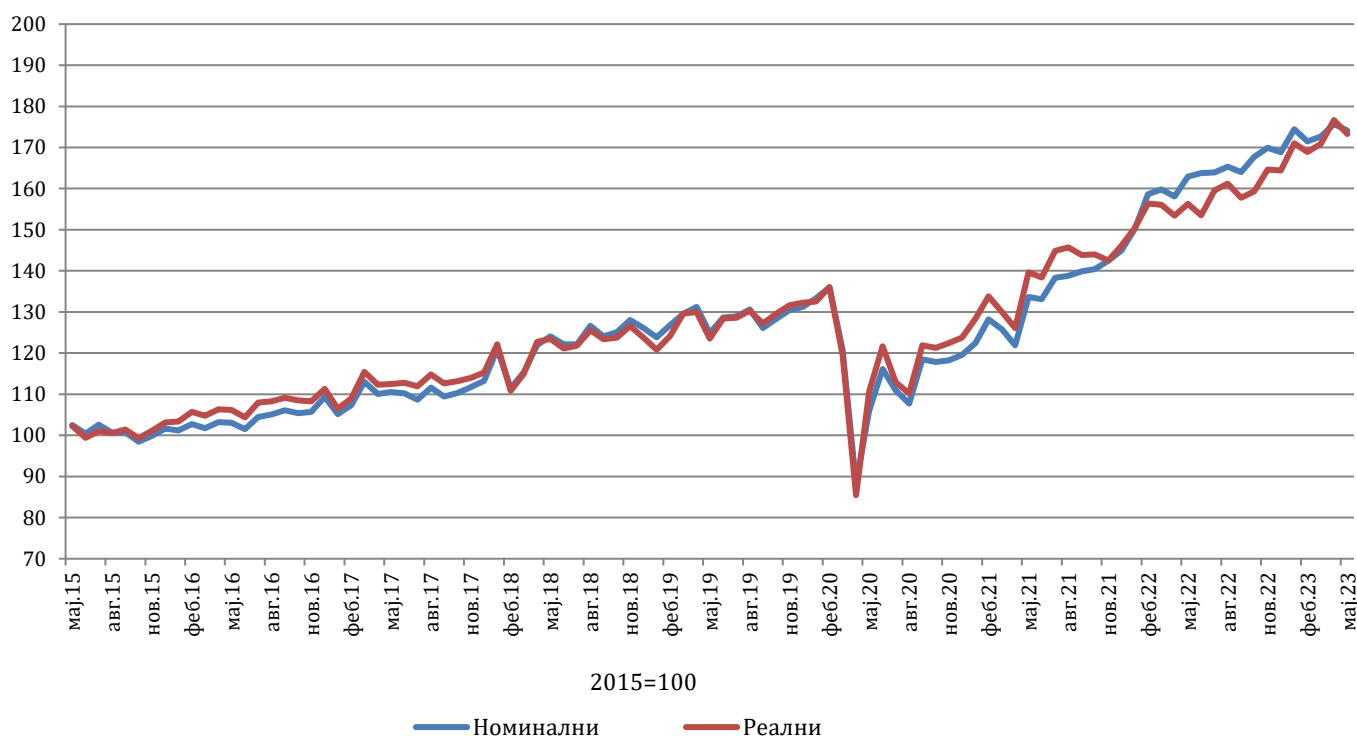
Укупан десезонирани промет трговине на мало у БиХ у мају 2023. године, посматран у текућим цијенама забиљежио је пад промета од 0,9% у односу на април 2023. године. Раст промета остварен је у трговини непрехрамбеним производима у износу од 1,8%, док је промет прехрамбеним производима (храном, пићем и дуванским производима) забиљежио пад у износу од 1,6%.

Посматрано у сталним цијенама, укупан десезонирани промет трговине на мало у БиХ у мају 2023. године забиљежио је пад промета од 1,9% у односу на април 2023. године. Пад промета остварен је у трговини прехрамбеним производима (храном, пићем и дуванским производима) од 2,2%, док је промет непрехрамбеним производима забиљежио пад у износу од 1,6%.

Укупни индекс промета трговине на мало у БиХ у мјесецу мају 2023. године остварио је номинални раст од 74,2%, док је реални раст износио 73,3% у односу на базну (2015) годину.

Дати подаци су десезонирани.

Индекси промета трговине на мало, десезонирана серија БиХ, 2015=100

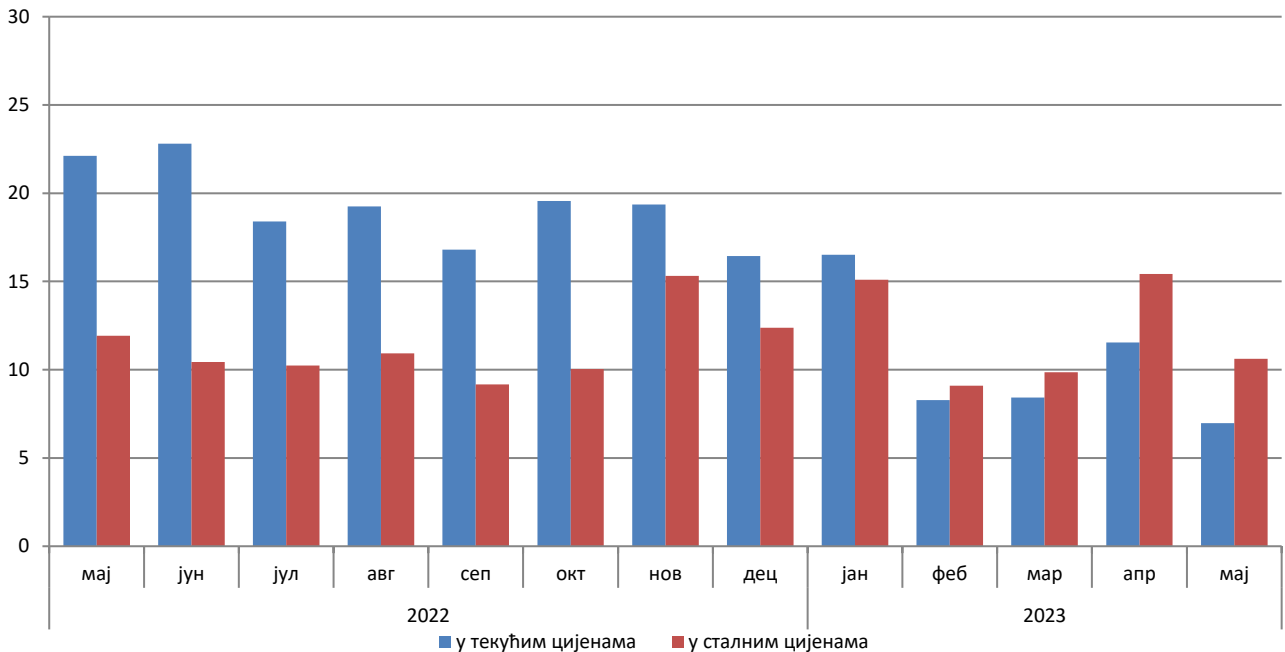


Укупан промет трговине на мало у БиХ, посматран у текућим цијенама, у мају 2023. године остварио је раст од 7,0% у односу на исти мјесец претходне године. Промет прехрамбеним производима (храном, пићем и дуванским

производима) остварио је раст од 22,0%, док је промет непрехрамбеним производима остварио раст од 10,2% у односу на мај 2022.

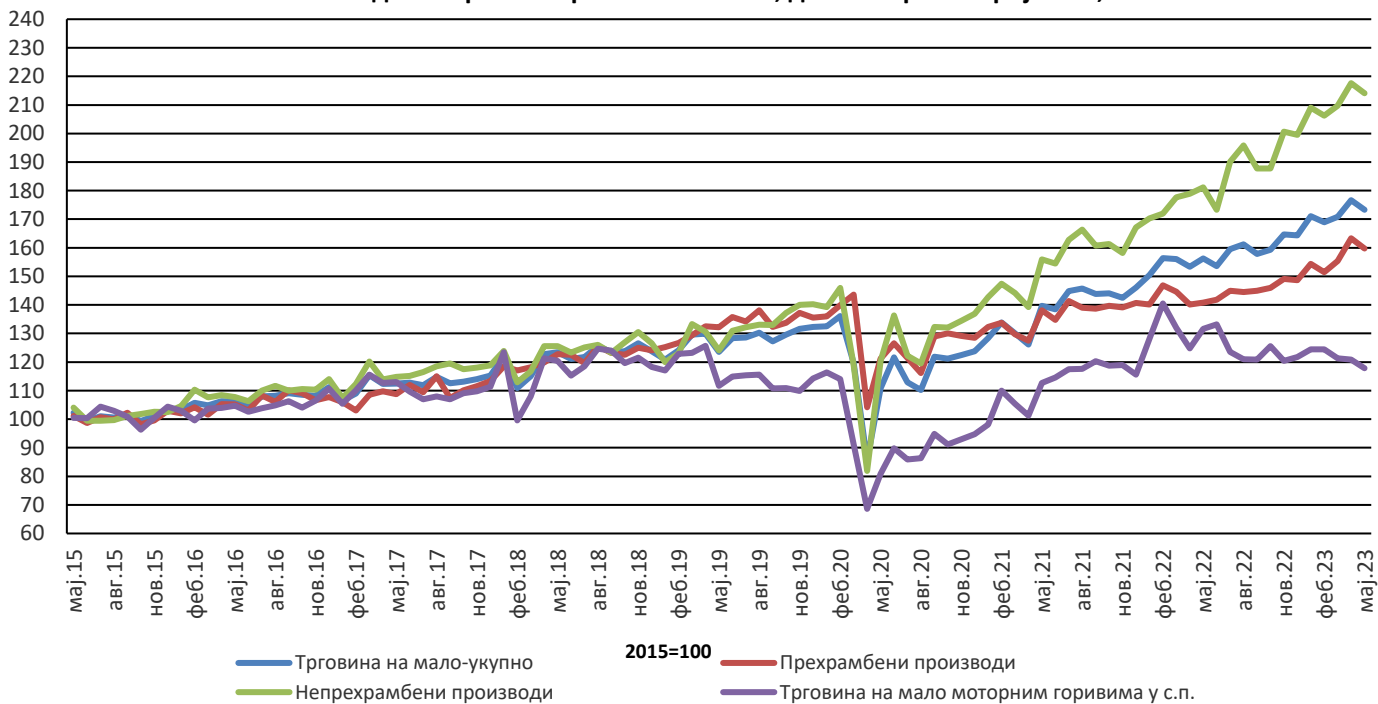
Посматрано у сталним цијенама, укупан промет трговине на мало остварио је раст од 10,6% у односу на исти мјесец претходне године. Промет прехранбеним производима остварио је раст од 13,3%, док је промет непрехрамбеним производима остварио раст од 18,0% у односу на мај 2022. године. Наведени подаци су календарски прилагођени.

**Годишње стопе промјене трговине на мало, календарски прилагођена серија БиХ**



У односу на базу (2015) годину, реални индекс промета прехранбених производа у мају 2023. године остварио је раст од 59,8%, док је промет непрехрамбеним производима остварио раст од 114,1%. Промет од трговине на мало моторним горивима остварио је раст од 17,8%. Дати подаци су десезонирани.

**Реални индекси промета трговине на мало, десезонирана серија БиХ, 2015=100**



**Табела 1: Мјесечне стопе промјене израчунате из реалних индекса промета трговине на мало**

Шифра КД БиХ 2010	Назив дјелатности - КД БиХ 2010	X 2022 IX 2022	XI 2022 X 2022	XII 2022 XI 2022	I 2023 XII 2022	II 2023 I 2023	III 2023 II 2023	IV 2023 III 2023	V 2023 IV 2023
47	<b>УКУПНО ТРГОВИНА НА МАЛО</b>	1,0	3,4	-0,2	4,0	-1,2	1,1	3,4	-1,9
47.3	Трговина на мало моторним горивима у с.п.	4,0	-4,2	1,1	2,3	0,0	-2,5	-0,4	-2,5
47 без 47.3	<b>Трговина на мало, осим трговине моторним горивима у с.п.</b>	0,2	5,2	-0,5	4,5	-1,5	2,0	4,2	-1,8
47.11, 47.2	<b>Трговина на мало храном, пићем и дуванским производима</b>	0,7	2,1	-0,3	3,9	-1,9	2,5	5,1	-2,2
47.11	Трговина на мало храном, пићем и дуванским производима у н.п.	0,7	2,3	-0,2	3,9	-1,9	2,6	5,8	-2,7
47.2	Трговина на мало храном, пићем и дуванским производима у с.п.	1,3	-0,3	-1,6	3,6	-1,6	1,8	-2,7	5,2
47.19, 47.4 до 47.9	<b>Трговина на мало непрехрамбеним производима</b>	0,0	6,9	-0,5	4,8	-1,3	1,7	3,7	-1,6
47.19	Остала трговина на мало у н.п.	-1,6	5,6	-3,2	-0,1	-3,0	-3,7	0,2	-0,6
47.4	Трговина на мало информационо-комуникационом опремом у с.п.	15,9	-18,5	2,2	10,3	2,9	20,1	-6,0	-8,7
47.5	Трговина на мало осталом опремом за домаћинство у с.п.	2,7	3,6	-0,4	4,0	-7,3	6,2	0,1	-0,1
47.6	Трговина на мало производима за културу и рекреацију у с.п.	5,2	10,5	-9,2	7,9	0,3	8,8	2,3	-10,7
47.7	Трговина на мало осталом робом у с.п.	-0,8	8,7	0,9	5,8	0,5	1,2	6,2	-1,9
47.9	Трговина на мало изван продавница, штандова и тржница	-1,1	8,3	-17,4	20,5	-7,8	12,2	-12,8	18,4
47.51, 47.71, 47.72	Трговина на мало текстилом, одјећом, обућом и производима од коже у с.п.	-2,1	11,4	2,9	3,2	4,1	8,0	13,5	-11,7
47.54, 47.59	Трговина на мало намјештајем, опремом за расвјету и електричним апаратима за домаћинство у с.п.	1,9	14,2	-12,0	6,5	1,9	6,7	-1,1	-2,2
47.73, 47.74, 47.75	Апотеке, трговина на мало медицинским и козметичким препаратима у с.п.	2,0	-2,5	1,8	3,6	1,8	-0,8	3,1	0,7
47.61, 47.62, 47.63	Трговина на мало књигама, новинама, музичким и видеозаписима у с.п.	10,0	1,4	-7,4	6,9	-0,7	-2,6	6,2	-2,7
47.64, 47.65	Трговина на мало спортском опремом, играма и играчкама у с.п.	-9,3	8,8	2,0	6,4	-14,7	18,7	7,3	-9,7

\* десезонирани подаци

\*подаци за претходни период су ревидирани

Табела 2: Годишње стопе промјене израчунате из реалних индекса промета трговине на мало

Шифра КД БиХ 2010	Назив дјелатности - КД БиХ 2010	XI 2022 XI 2021	XII 2022 XII 2021	I 2023 I 2022	II 2023 II 2022	III 2023 III 2022	IV 2023 IV 2022	V 2023 V 2022	I-V 2023 I-V 2022
47	<b>УКУПНО ТРГОВИНА НА МАЛО</b>	15,3	12,4	15,1	9,1	9,9	15,4	10,6	12,0
47.3	Трговина на мало моторним горивима у с.п.	1,2	5,2	-2,9	-11,4	-8,0	-3,2	-10,5	-7,3
47 без 47.3	<b>Трговина на мало, осим трговине моторним горивима у с.п.</b>	19,2	14,0	19,7	14,7	14,5	20,0	16,3	17,1
47.11, 47.2	<b>Трговина на мало храном, пићем и дуванским производима</b>	7,2	5,6	10,3	3,1	7,5	16,8	13,3	10,4
47.11	Трговина на мало храном, пићем и дуванским производима у н.п.	8,5	6,8	11,6	4,3	9,1	18,6	15,5	12,0
47.2	Трговина на мало храном, пићем и дуванским производима у с.п.	-6,6	-7,6	-4,0	-9,1	-9,7	-3,3	-6,9	-6,7
47.19, 47.4 до 47.9	<b>Трговина на мало непрехрамбеним производима</b>	26,4	19,3	25,2	21,8	18,7	21,9	18,0	21,0
47.19	Остала трговина на мало у н.п.	7,4	4,4	0,5	-6,8	-7,0	-8,7	-4,9	-5,6
47.4	Трговина на мало информационо-комуникационом опремом у с.п.	5,7	4,6	30,9	47,5	68,0	32,2	16,5	37,7
47.5	Трговина на мало осталом опремом за домаћинство у с.п.	5,0	1,4	6,0	-8,4	0,2	-1,8	4,5	0,1
47.6	Трговина на мало производима за културу и рекреацију у с.п.	18,8	-0,7	7,5	15,0	17,5	12,3	10,9	12,5
47.7	Трговина на мало осталом робом у с.п.	43,8	33,4	38,4	40,3	31,6	41,8	30,2	36,3
47.9	Трговина на мало изван продавница, штандова и тржница	-6,9	-23,8	0,2	-9,8	17,4	-1,4	10,9	3,2
47.51, 47.71, 47.72	Трговина на мало текстилом, одјећом, обућом и производима од коже у с.п.	61,9	52,8	53,9	58,6	55,9	56,5	43,1	53,3
47.54, 47.59	Трговина на мало намјештајем, опремом за расвјету и електричним апаратима за домаћинство у с.п.	11,3	3,5	7,8	9,5	17,9	10,4	12,5	11,7
47.73, 47.74, 47.75	Апотеке, трговина на мало медицинским и козметичким препаратима у с.п.	5,0	3,2	4,3	12,9	10,9	11,4	11,2	10,0
47.61, 47.62, 47.63	Трговина на мало књигама, новинама, музичким и видеозаписима у с.п.	-2,9	-13,8	5,5	0,0	-12,9	-9,6	-4,7	-5,2
47.64, 47.65	Трговина на мало спортском опремом, играма и играчкама у с.п.	26,6	4,0	7,9	19,5	28,3	18,7	15,2	17,5

\* календарски прилагођени подаци

\*подаци за претходни период су ревидирани

**Табела 3: Мјесечна серија реалних индекса промета трговине на мало, 2015=100**

Шифра КД БиХ 2010	Назив дјелатности - КД БиХ 2010	X 2022	XI 2022	XII 2022	I 2023	II 2023	III 2023	IV 2023	V 2023
<b>47</b>	<b>УКУПНО ТРГОВИНА НА МАЛО</b>	159,3	164,7	164,4	171,0	168,9	170,8	176,7	173,3
47.3	Трговина на мало моторним горивима у с.п.	125,6	120,4	121,7	124,5	124,4	121,3	120,8	117,8
<b>47 без 47.3</b>	<b>Трговина на мало, осим трговине моторним горивима у с.п.</b>	170,6	179,4	178,6	186,5	183,7	187,3	195,3	191,7
<b>47.11, 47.2</b>	<b>Трговина на мало храном, пићем и дуванским производима</b>	146,0	149,1	148,6	154,4	151,5	155,3	163,3	159,8
47.11	Трговина на мало храном, пићем и дуванским производима у н.п.	155,0	158,6	158,3	164,4	161,3	165,5	175,1	170,3
47.2	Трговина на мало храном, пићем и дуванским производима у с.п.	87,5	87,3	85,9	89,0	87,5	89,1	86,8	91,2
<b>47.19, 47.4 до 47.9</b>	<b>Трговина на мало непрехрамбеним производима</b>	187,7	200,6	199,6	209,0	206,3	209,8	217,6	214,1
47.19	Остала трговина на мало у н.п.	106,8	112,7	109,1	108,9	105,7	101,9	102,0	101,4
47.4	Трговина на мало информационо-комуникационом опремом у с.п.	252,3	205,6	210,1	231,8	238,4	286,2	269,0	245,6
47.5	Трговина на мало осталом опремом за домаћинство у с.п.	130,9	135,6	135,2	140,6	130,3	138,4	138,5	138,3
47.6	Трговина на мало производима за културу и рекреацију у с.п.	258,6	285,7	259,5	280,0	280,7	305,3	312,4	278,8
47.7	Трговина на мало осталом робом у с.п.	275,7	299,6	302,4	319,9	321,6	325,3	345,3	338,7
47.9	Трговина на мало изван продавница, штандова и тржница	256,6	278,0	229,5	276,5	254,8	285,8	249,3	295,1
47.51, 47.71, 47.72	Трговина на мало текстилом, одјећом, обућом и производима од коже у с.п.	470,5	524,2	539,3	556,4	579,3	625,9	710,5	627,5
47.54, 47.59	Трговина на мало намјештајем, опремом за расвјету и електричним апаратима за домаћинство у с.п.	147,3	168,2	147,9	157,5	160,5	171,2	169,4	165,6
47.73, 47.74, 47.75	Апотеке, трговина на мало медицинским и козметичким препаратима у с.п.	158,6	154,6	157,5	163,2	166,1	164,8	170,0	171,2
47.61, 47.62, 47.63	Трговина на мало књигама, новинама, музичким и видеозаписима у с.п.	128,2	129,9	120,4	128,7	127,8	124,4	132,2	128,7
47.64, 47.65	Трговина на мало спортском опремом, играма и играчкама у с.п.	356,9	388,5	396,4	421,7	359,7	427,1	458,4	414,0

\* десезонирани подаци

\*подаци за претходни период су ревидирани

Табела 4: Реални показатељи промета трговине на мало, изворна (неприлагођена) серија

Шифра КД БиХ 2010	Назив дјелатности - КД БиХ 2010	Стопе промјене				Индекси промета 2015 = 100			
		V 2022 IV 2022	V 2022 V 2021	V 2022 ø2021	I-V 2022 I-V 2021	II 2023	III 2023	IV 2023	V 2023
47	<b>УКУПНО ТРГОВИНА НА МАЛО</b>	-3,4	10,8	7,3	11,8	141,6	160,5	174,9	168,9
47.3	Трговина на мало моторним горивима у с.п.	0,6	-10,5	-7,4	-7,3	99,2	110,1	116,1	116,8
<b>47 без 47.3</b>	<b>Трговина на мало, осим трговине моторним горивима у с.п.</b>	-4,2	16,6	10,9	16,8	155,8	177,4	194,5	186,3
<b>47.11, 47.2</b>	<b>Трговина на мало храном, пићем и дуванским производима</b>	-9,4	13,3	7,0	10,4	128,8	149,8	170,4	154,3
47.11	Трговина на мало храном, пићем и дуванским производима у н.п.	-10,5	15,5	7,4	12,0	137,3	159,7	183,0	163,8
47.2	Трговина на мало храном, пићем и дуванским производима у с.п.	5,1	-6,9	2,4	-6,7	73,3	85,3	87,9	92,4
<b>47.19, 47.4 до 47.9</b>	<b>Трговина на мало непрехрамбеним производима</b>	-1,3	18,3	13,1	20,5	174,6	196,6	211,4	208,6
47.19	Остала трговина на мало у н.п.	-3,0	-4,9	-7,4	-5,6	81,5	92,2	104,3	101,2
47.4	Трговина на мало информационо-комуникационом опремом у с.п.	-8,2	16,5	6,7	37,7	218,9	261,7	239,3	219,6
47.5	Трговина на мало осталом опремом за домаћинство у с.п.	6,9	4,5	8,6	-0,1	91,4	122,6	133,4	142,5
47.6	Трговина на мало производима за културу и рекреацију у с.п.	-9,2	10,9	3,5	12,5	239,9	282,2	298,4	270,9
47.7	Трговина на мало осталом робом у с.п.	-2,5	30,9	21,5	35,4	287,5	311,5	333,0	324,8
47.9	Трговина на мало изван продавница, штандова и тржница	20,0	10,9	14,3	3,2	262,1	298,0	246,1	295,3
47.51, 47.71, 47.72	Трговина на мало текстилом, одјећом, обућом и производима од коже у с.п.	-3,0	43,1	26,5	53,3	503,1	520,1	587,9	570,3
47.54, 47.59	Трговина на мало намјештајем, опремом за расвјету и електричним апаратима за домаћинство у с.п.	2,3	12,5	7,1	11,7	118,8	139,2	154,7	158,3
47.73, 47.74, 47.75	Апотеке, трговина на мало медицинским и козметичким препаратима у с.п.	-0,1	11,2	6,5	9,7	157,3	174,4	164,1	163,9
47.61, 47.62, 47.63	Трговина на мало књигама, новинама, музичким и видеозаписима у с.п.	-7,2	-4,7	-19,9	-5,2	103,5	117,1	116,3	107,9
47.64, 47.65	Трговина на мало спортском опремом, играма и играчкама у с.п.	-9,7	15,2	10,9	17,5	359,7	427,1	458,4	414,0

\*подаци за претходни период су ревидирани

Табела 5: Номинални показатељи промета трговине на мало, изворна (неприлагођена) серија

Шифра КД БиХ 2010	Назив дјелатности - КД БиХ 2010	Стопе промјене				Индекси промета 2015 = 100			
		V 2022 IV 2022	V 2022 V 2021	V 2022 ø2021	I-V 2022 I-V 2021	II 2023	III 2023	IV 2023	V 2023
47	<b>УКУПНО ТРГОВИНА НА МАЛО</b>	-3,5	7,0	6,3	10,2	140,3	164,5	178,9	172,7
47.3	Трговина на мало моторним горивима у с.п.	-1,1	-15,0	-11,3	-5,2	131,2	144,6	151,7	150,1
47 без 47.3	<b>Трговина на мало, осим трговине моторним горивима у с.п.</b>	-4,2	15,6	12,8	15,8	143,4	171,4	188,4	180,6
47.11, 47.2	<b>Трговина на мало храном, пићем и дуванским производима</b>	-8,4	22,0	15,2	21,2	161,2	188,9	215,5	197,3
47.11	Трговина на мало храном, пићем и дуванским производима у н.п.	-9,8	25,4	16,1	24,1	173,0	202,7	233,5	210,6
47.2	Трговина на мало храном, пићем и дуванским производима у с.п.	5,7	-1,7	7,9	-1,0	97,7	114,9	118,8	125,6
47.19, 47.4 до 47.9	<b>Трговина на мало непрехрамбеним производима</b>	0,3	10,2	10,6	10,9	129,2	157,5	166,9	167,3
47.19	Остала трговина на мало у н.п.	-2,6	0,9	-1,7	2,5	90,2	103,0	117,2	114,1
47.4	Трговина на мало информационо-комуникационом опремом у с.п.	-8,6	17,7	6,9	40,3	194,1	232,4	210,2	192,2
47.5	Трговина на мало осталом опремом за домаћинство у с.п.	7,4	12,6	15,8	9,1	104,8	143,1	156,2	167,8
47.6	Трговина на мало производима за културу и рекреацију у с.п.	-8,4	5,7	-3,3	7,5	185,7	218,6	228,7	209,5
47.7	Трговина на мало осталом робом у с.п.	-1,6	13,9	15,7	15,6	169,4	203,8	209,3	206,0
47.9	Трговина на мало изван продавница, штандова и тржница	18,0	13,7	16,2	9,1	298,1	340,2	281,4	332,0
47.51, 47.71, 47.72	Трговина на мало текстилом, одјећом, обућом и производима од коже у с.п.	-3,0	12,1	13,1	20,5	174,2	205,0	244,0	236,5
47.54, 47.59	Трговина на мало намјештајем, опремом за расвјету и електричним апаратима за домаћинство у с.п.	2,5	18,9	11,6	19,5	131,3	154,5	171,7	175,9
47.73, 47.74, 47.75	Апотеке, трговина на мало медицинским и козметичким препаратима у с.п.	0,5	18,5	12,5	16,6	181,3	202,3	191,5	192,4
47.61, 47.62, 47.63	Трговина на мало књигама, новинама, музичким и видеозаписима у с.п.	-7,1	1,0	-16,3	0,7	140,5	160,7	160,0	148,6
47.64, 47.65	Трговина на мало спортском опремом, играма и играчкама у с.п.	-9,2	8,9	7,3	12,4	240,6	288,8	312,0	283,2

\*подаци за претходни период су ревидирани

## МЕТОДОЛОШКА ОБЈАШЊЕЊА

### Циљ истраживања

Сврха мјесечног истраживања трговине на мало је добијање благовремених информација о промјени нивоа оствареног промета (номиналне и реалне вриједности) и другим релевантним показатељима из области трговине на мало у БиХ. Индекс промета трговине на мало један је од кључних показатеља економске активности земље који помаже органима државне управе и предузећима из приватног сектора у процесу доношења одлука. Примјењује се и за процјену резултата малопродајног сектора, потрошње становништва, као и при израчуна националних рачуна.

Методологија истраживања је у потпуности хармонизирана са оном која је прописана Уредбом Савјета (ЕЗ) бр. 1165/98 о краткорочним пословним статистикама из 1998. и њеним измјенама и допунама (у даљем тексту ЕУ-СТС регулатива) као и препорукама Евростата из ове статистичке области.

### Обухват

Истраживањем су обухваћени пословни субјекти/правна лица који су према главној дјелатности регистровани да обављају дјелатност трговине на мало, осим трговине моторним возилима и мотоциклима (област 47 - КД БиХ 2010), те у мањој мјери пословни субјекти који су према главној дјелатности разврстани у друге дјелатности, али обављају и дјелатност трговине на мало. За потребе истраживања кориштена је Класификација дјелатности Босне и Херцеговине- КД БиХ 2010 која је у потпуности усклађена са Европском класификацијом економских дјелатности НАЦЕ Рев.2. Цјелокупно подручје Босне и Херцеговине је обухваћено истраживањем. Истраживањем нису обухваћени предузетници.

### Узорак

За провођење истраживања трговине на мало у БиХ користи се комбиновани метод пуног обухвата и стратификованог случајног узорка. Узорак је подијељен на стратуме према ентитету којем пословни субјект припада, класи финансијског податка (финансијски извјештај за претходну годину) и дјелатности пословног субјекта (област 47-КД БиХ 2010). Као помоћна стратификациона варијабла користи се број запослених. Изабрани узорак трговине на мало за 2021. годину репрезентативан је на нивоу Босне и Херцеговине, као и на нивоима Федерације БиХ, Републике Српске и Брчко дистрикта БиХ.

### Прикупљање и обрада података

У провођењу истраживања учествују све три статистичке институције у БиХ. Основна варијабла посматрања је мјесечни промет пословног субјекта без ПДВ-а, који је у складу са ЕУ-СТС регулативом исказан посебно. Подаци прикупљени од извјештајних јединица, путем обрасца М КПС ТРГ 01, представљају основу за процјену података за укупну популацију. Агрегирање промета на више нивое (грана, област, специјални агрегати) дјелатности се врши прије компилације индекса.

### Компилација индекса

Индекси промета трговине на мало рачунају се у односу на нову базну (2015) годину, примјењује се у обрачуна индекса од јануара 2018. те се исказује у реалним и номиналним вриједностима. ЕУ уредбом (ЕС) број 472/2008 прописана је примјена базне 2015 од јануара 2018. године у земљама чланицама ЕУ. Номинални индекс промета изражен је у текућим цијенама (није отклоњен утицај промјене цијена). Корисницима статистичких података је веома важно да прате динамику кретања појаве током времена и у те сврхе користимо реални индекс промета. Реални индекс је изражен у сталним цијенама и добије се дефлационирањем номиналних вриједности промета прилагођеним Индексом потрошачких цијена.

### Сезонско и календарско прилагођавање индекса

Статистичке институције у БиХ уважавајући начин дисеминације података у ЕУ, индексе објављује у сљедећим облицима:

- изворни (неприлагођени) индекси,
- сезонски прилагођени индекси- десезонирани индекси и
- календарски прилагођени индекси

С обзиром да десезонирани и календарски прилагођени индекси имају много већи значај и репрезентативнији су корисницима статистичких података детаљно су приказани у табеларном облику.

Десезонирање подразумијева да су подаци прилагођени за утицај сезоне и календарске дане. Мјесечни индекси и стопе промјене се према препорукама Евростата презентују и тумаче у десезонираном облику. Календарско подешавање подразумијева да су подаци прилагођени за утицај календарских и радних дана. Подаци који се пореде са подацима истог периода претходне године се презентују и тумаче у календарски прилагођеној форми индекса или стопа раста. У случају да наведени календарски ефекти значајно утичу на посматрану временску серију, потребно је исте отклонити.

Календарско и сезонско прилагођавање врши се у JDemetra+ апликацији (верзија 2.2.0) методом TRAMO-SEATS на изворним мјесечним серијама података и у складу са смјерницама Евростата. Због својства примијењене методе прилагођавања, додавањем нових мјесечних опсервација могу настати одређене промјене на ранијој серији већ објављених сезонски и календарски прилагођених индекса.



## Дисеминација података

Резултати истраживања изражавају се у облику индекса и стопа промјене те се од јануара 2014. године у редовној мјесечној периодици публикују у форми саопштења за јавност на веб- страници Агенције за статистику БиХ ([www.bhas.gov.ba](http://www.bhas.gov.ba)). Презентација и интерпретација индекса потпуно је усклађена с онима које су прописане ЕУ-СТС регулативом што омогућава домаћим и међународним корисницима непосредно поређење индекса промета трговине на мало БиХ са индексима других земаља.

## Ревизија података

Редовна саопштења трговине на мало се објављују у мјесечној динамици и садрже прелиминарне податке. Ревизија података подразумијева да се подаци за претходни мјесец (т-1) ревидирају у складу са новим информацијама, те је могуће да се подаци објављени након ревизије разликују од раније објављених, прелиминарних података. У саопштењима је јасно назначено о којим се подацима ради, тако да корисници статистичких података могу правилно да их тумаче. О измјенама података и разлозима корисници ће бити обавјештени на прикладан и транспарентан начин, у редовним мјесечним саопштењима и другим публикацијама за јавност као и на веб- страници Агенције за статистику БиХ.

## Дефиниције

**Промет** је укупан фактурисани износ који пословни субјект обрачуна за продате робе или пружене услуге у трговини на мало током референтног периода трећим лицима и одговара њиховој тржишној вриједности. Укључује и трошкове повезане са продајом као што су транспорт, паковање, итд. пренијете на купца, чак и ако су ти износи посебно исказани на фактурама. Порез на додану вриједност (ПДВ) искључен је из промета.

**Промет од дјелатности трговине на мало** обухвата вриједност свих роба продатих становништву за личну употребу или употребу у домаћинству у посматраном периоду.

- Промет прехранбеним производима обухвата промет који су остварили пословни субјекти регистровани у дјелатностима 47.11 и 47.2. (претежно храна, пиће и дувански производи).

- Промет непрехрамбеним производима обухвата трговину на мало разноврсном робом који су остварили пословни субјекти регистровани у дјелатностима 47.19, 47.4-47.9.

**Промет од осталих дјелатности** обухвата вриједност свих осталих продатих производа и услуга на тржишту (трговина на велико, посредовање у трговини на велико, угоститељство, транспорт и остале дјелатности).

## Скраћенице

ЕУ- Европска унија

Eurostat- Статистичка канцеларија Европске уније

ФЗС ФБиХ- Федерални завод за статистику Федерације БиХ

КД БиХ 2010- Класификација дјелатности Босне и Херцеговине 2010

НАСЕ Rev.2- Статистичка класификација економских дјелатности у ЕУ

РЗС РС- Републички завод за статистику Републике Српске

СПР- Статистички пословни регистар

с.п.- специјализоване продавнице

н.п.- неспецијализоване продавнице

- нема појава

Публикује Агенција за статистику Босне и Херцеговине, 71000 Сарајево, Зелених беретки 26

Телефон: +387 (33) 911 911 | Телефакс: +387 (33) 220 622

Електронска пошта: [bhas@bhas.gov.ba](mailto:bhas@bhas.gov.ba) | Интернетска страница: [www.bhas.gov.ba](http://www.bhas.gov.ba)

Одговорна лица:

Велимир Јукић, помоћник директора за пословне статистике

Весна Ђужић, директор

Саопштење приредили: Ален Бајрамовић и Мирза Агић



Размислите о очувању животне средине прије штампања документа.