



SAOBRAĆAJ

Cestovni saobraćaj III kvartal 2022. godine

U cestovnom prijevozu robe broj pređenih kilometara vozila u trećem kvartalu 2022. godine u odnosu na treći kvartal prethodne godine veći je za 1,3%. Opseg prevezene robe veći je za 2,5%, dok su ostvareni tonski kilometri veći za 2,6%.

U cestovnom prijevozu putnika pređeni kilometri vozila pokazuju rast od 19,2%, dok je broj prevezenih putnika veći za 20,1% u odnosu na treći kvartal prethodne godine. Ostvareni putnički kilometri veći su za 42,9% u odnosu na isti kvartal prethodne godine.

U gradsko-prigradskom prijevozu u trećem kvartalu 2022. godine u odnosu na isti kvartal prethodne godine pređeni kilometri vozila veći su za 4,3%, a broj prevezenih putnika manji je za 14,1%.

Grafikon 1: Prevezeno robe u cestovnom saobraćaju, 000t

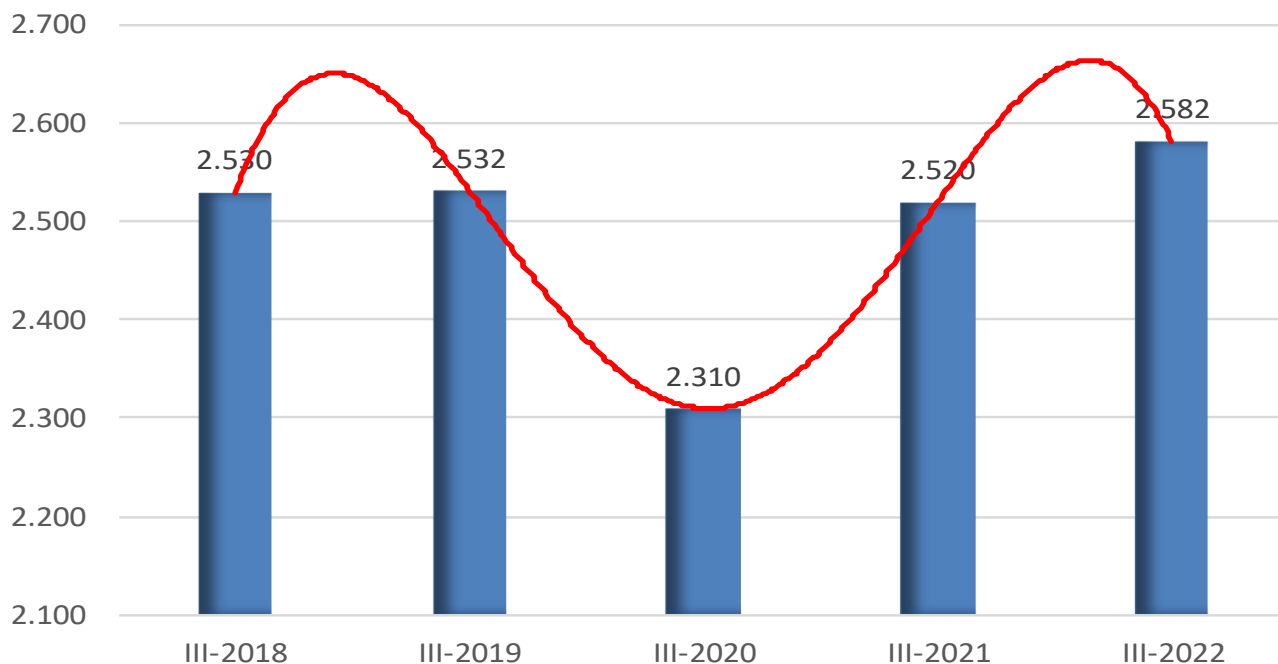


Tabela 1: Prijevoz robe

Obim saobraćaja po indikatorima saobraćaja	III kvartal 2021	I - III kvartal 2021	II kvartal 2022	III kvartal 2022	I - III kvartal 2022
Pređeni kilometri vozila, 000	155130	447248	158385	157121	467524
Prevezena roba, 000t	2520	6771	2517	2582	7516
Tonski kilometri, 000	1136512	3253084	1174821	1166433	3432967
Indeksi po indikatorima saobraćaja			<u>III 2022</u> II 2022	<u>III 2022</u> III 2021	<u>I - III 2022</u> I - III 2021
Pređeni kilometri vozila			99,2	101,3	104,5
Prevezeno tona robe			102,6	102,5	111,0
Tonski kilometri			99,3	102,6	105,5

Tabela 2: Prijevoz putnika

Obim saobraćaja po indikatorima saobraćaja	III kvartal 2021	I - III kvartal 2021	II kvartal 2022	III kvartal 2022	I - III kvartal 2022
Pređeni kilometri vozila, 000	15607	40338	18048	18598	52204
Prevezeni putnici, 000	1873	5004	2294	2250	6704
Putnički kilometri, 000	256038	606916	322364	365996	954719
Indeksi po indikatorima saobraćaja			<u>III 2022</u> II 2022	<u>III 2022</u> III 2021	<u>I - III 2022</u> I - III 2021
Pređeni kilometri vozila			103,0	119,2	129,4
Prevezeni putnici			98,1	120,1	134,0
Putnički kilometri			113,5	142,9	157,3

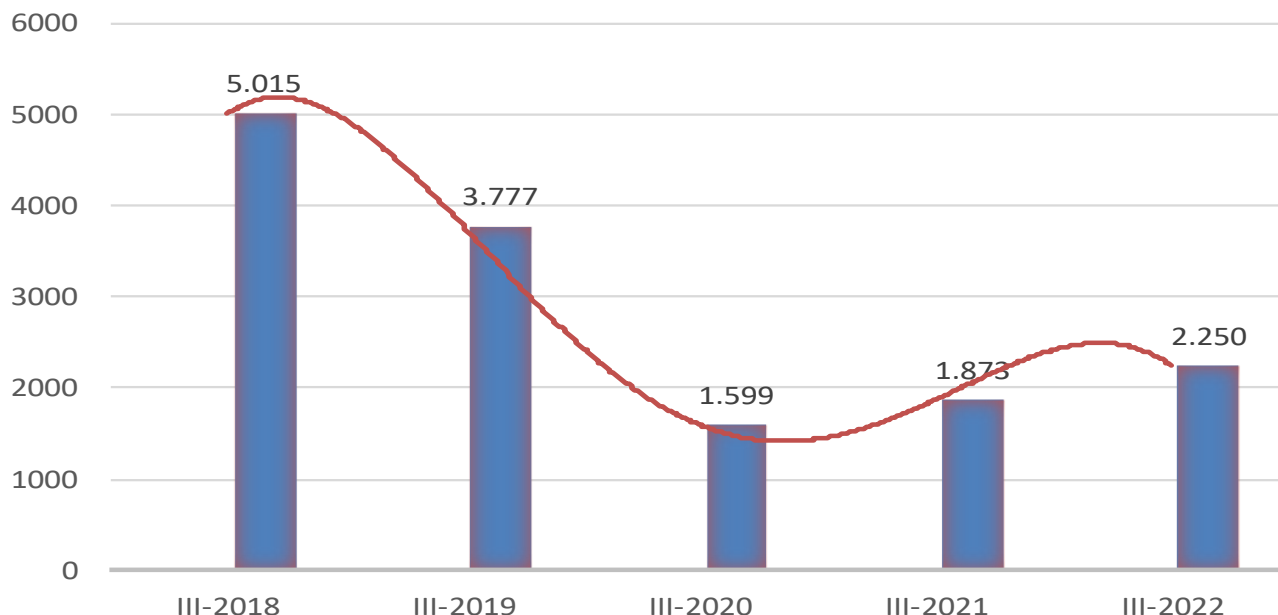
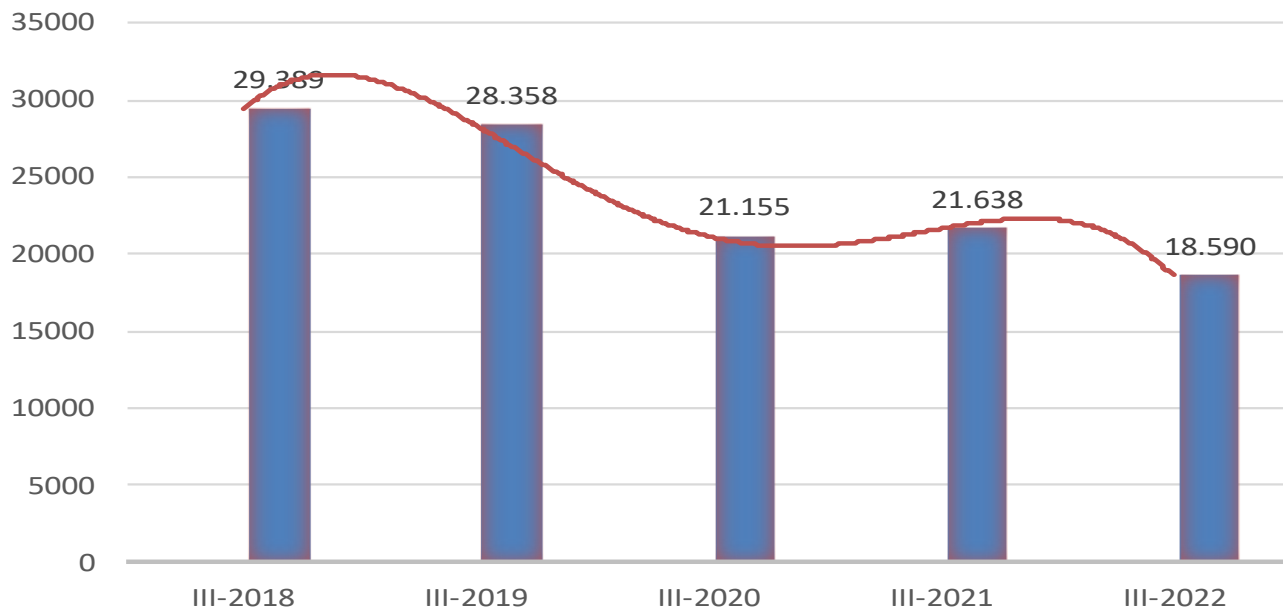
Grafikon 2: Prevezeni putnici u cestovnom saobraćaju, 000

Tabela 3: Gradsko-prigradski prijevoz

Obim saobraćaja po indikatorima saobraćaja	III kvartal 2021	I - III kvartal 2021	II kvartal 2022	III kvartal 2022	I - III kvartal 2022
Pređeni kilometri vozila, 000	14185	43470	14869	14799	44247
Prevezeni putnici, 000	21638	67699	21788	18590	61790

Indeksi po indikatorima saobraćaja	<u>III 2022</u> II 2022	<u>III 2022</u> III 2021	<u>I - III 2022</u> I - III 2021
Pređeni kilometri vozila	99,5	104,3	101,8
Prevezeni putnici	85,3	85,9	91,3

Grafikon 3: Prevezeni putnici u gradsko-prigradskom saobraćaju, 000

METODOLOŠKA OBJAŠNENJA

Podaci o cestovnom saobraćaju dobijeni su obradom mjesečnih i kvartalnih statističkih izvještaja koje su entitetski statistički zavodi prikupili. Izvještajne jedinice su preduzeća i drugi poslovni subjekti koji se bave prijevozom putnika i robe (tereta) u unutrašnjem i međunarodnom prijevozu.

DEFINICIJE

Pod pojmom prijevoz podrazumijeva se kretanje putnika ili tereta od jednog mjesta (mjesto ukrcaja/utovara) do drugog mjesta (mjesto iskrcaja/istovara) i predstavlja mjeru aktivnosti prevoznih preduzeća.

Unutrašnji prijevoz obuhvata prijevoz putnika obavljen između mjesta ukrcaja i mjesta iskrcaja unutar granica naše zemlje.

Međunarodni prijevoz obuhvata prijevoz putnika između mjesta ukrcaja u našoj zemlji i mjesta iskrcaja u inostranstvu i obrnuto.

Prijevoz putnika obuhvata prevezene putnike u unutrašnjem i međunarodnom saobraćaju.

Putnički kilometar je jedinica mjere koja predstavlja prijevoz jednog putnika na udaljenosti od jednog kilometra.

Pod robom se podrazumijeva svaka roba koja se prevozi cestovnim sredstvima.

Prijevoz robe iskazuje se u tonama i u tonskim kilometrima, a predstavlja zbroj svih kilometara ostvarenih u unutrašnjem i međunarodnom prijevozu.

Tonski kilometar je jedinica mjere koja predstavlja prijevoz jedne tone robe na udaljenosti od jednog kilometra.

Gradski prijevoz putnika se odnosi na rad poslovnih subjekata koji se bave prijevozom putnika u gradskim i prigradskim naseljima. Predstavljen je podacima o pređenim kilometrima vozila i prevezenim putnicima.

STATISTIKA ZNAČENJA

- nema pojave
- ... nema podataka
- * korigovan podatak

KORIŠTENE SKRAĆENICE

km	kilometar
pkm	putnički kilometar
t	tona
tkm	tonski kilometar

Publikuje Agencija za statistiku Bosne i Hercegovine, 71000 Sarajevo, Zelenih beretki 26

Telefon: +387 (33) 911 911 | Telefaks: +387 (33) 220 622

Elektronska pošta: bhas@bhas.gov.ba | Internetska stranica: www.bhas.gov.ba

Odgovorne osobe:

Alen Bajramović, šef odsjeka za uslužne statistike

Vesna Čužić, direktorica

Saopćenje priredila: Emina Mehanović



Razmislite o očuvanju okoliša prije štampanja dokumenta.