



## SAOBRAĆAJ

### Granični promet robe i teretnih motornih vozila<sup>1</sup>, II kvartal 2022. godine

Ukupan granični promet na ulazu u Bosnu i Hercegovinu u drugom kvartalu 2022. godine iznosio je nešto više od 58,5 hiljada teretnih motornih vozila. Broj teretnih motornih vozila na ulazu tokom drugog kvartala 2022. godine veći je za 3,0% u odnosu na isti period prethodne godine. Domaćih vozila više je za 1,2%, dok je stranih vozila više za 6,2%.

U strukturi cestovnog graničnog prometa teretnih motornih vozila na ulazu sa 63,8% učestvuju domaća teretna motorna vozila, a strana teretna motorna vozila sa 36,2%.

Najveći broj vozila u BiH je ušao preko graničnih prijelaza sa Hrvatskom 63,8%, zatim preko graničnih prelaza sa Srbijom 22,1% i Crnom Gorom 14,1%.

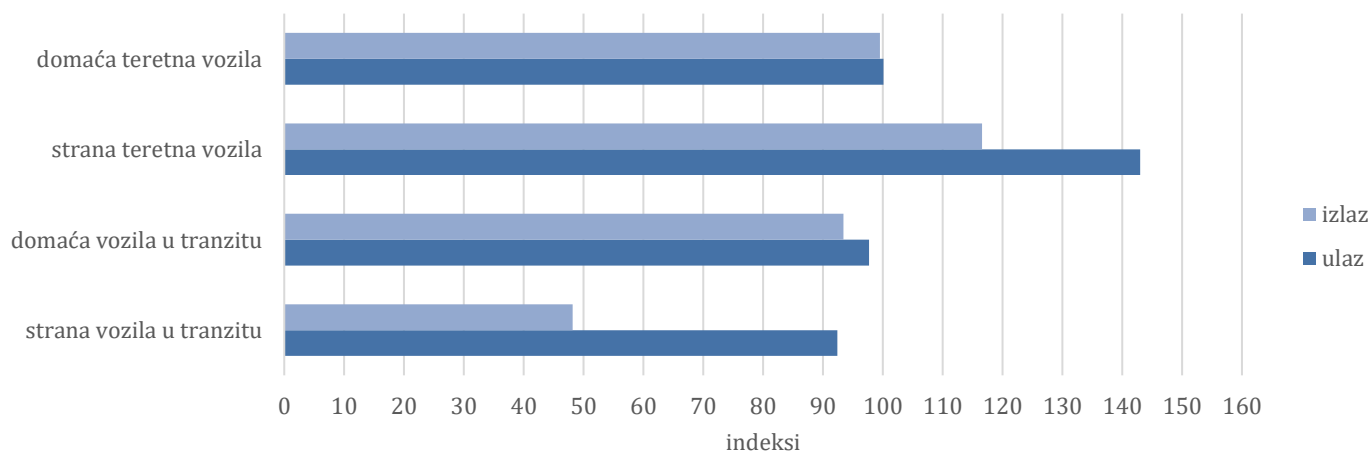
U drugom kvartalu 2022. godine u BiH je ušlo 548718 tona robe, što je za 5,2% manje u poređenju sa istim kvartalom prethodne godine.

Izlaz teretnih motornih vozila iz Bosne i Hercegovine u drugom kvartalu 2022. godine veći je za 6,6% u odnosu na isti period 2021. godine. Broj vozila sa domaćom registracijom na izlazu veći je 3,6%, dok je u istom periodu izlaz vozila sa stranom registracijom veći za 16,0%.

U drugom kvartalu 2022. godine izašlo je 1,26 miliona tona robe, što je za 1,5% više nego u drugom kvartalu prethodne godine.

Na izlazu je najveći broj teretnih vozila registrovan preko graničnih prijelaza sa Hrvatskom 69,7%, zatim Srbijom 27,2% te Crnom Gorom 3,1%.

**Grafikon 1: Cestovni granični promet teretnih motornih vozila, II kvartal 2022/ II kvartal 2021.**



<sup>1</sup> Izvor podataka: Uprava za indirektno oporezivanje BiH

**T.1. Cestovni granični promet teretnih motornih vozila i robe**

Registracija vozila	Ulaz			Izlaz		
	II kvartal 2021	II kvartal 2022	Indeks $\frac{\text{II 2022}}{\text{II 2021}}$	II kvartal 2021	II kvartal 2022	Indeks $\frac{\text{II 2022}}{\text{II 2021}}$
Teretna vozila						
UKUPNO	56810	58498	103,0	87349	93130	106,6
domaća	36854	37306	101,2	65768	68106	103,6
strana	19956	21192	106,2	21581	25024	116,0
Teretna vozila						
Uvoz/izvoz	9524	10621	111,5	52093	53583	102,9
domaća	6989	6995	100,1	41756	41531	99,5
strana	2535	3626	143,0	10337	12052	116,6
Teretna vozila						
Tranzit	6695	6281	93,8	356	294	82,6
domaća	1807	1765	97,7	271	253	93,4
strana	4888	4516	92,4	85	41	48,2
Prazna teretna vozila	40591	41596	102,5	34900	39253	112,5
domaća	28058	28546	101,7	23741	26322	110,9
strana	12533	13050	104,1	11159	12931	115,9
Roba, hilj.t	579	549	94,8	1242	1261	101,5
domaća	433	397	91,7	1005	996	99,1
strana	146	152	104,1	237	265	111,8
U teretnim vozilima						
Uvoz/izvoz, hilj.t	179	174	97,2	1238	1258	101,6
domaća	141	126	89,4	1002	994	99,2
strana	38	48	126,3	236	264	111,9
U teretnim vozilima						
Tranzit, hilj.t	400	375	93,8	4	3	75,0
domaća	292	271	92,8	3	2	66,7
strana	108	104	96,3	1	1	100,0

**T.2. Cestovni granični promet teretnih motornih vozila prema smjerovima kretanja, II kvartal 2022.**

Registracija vozila	Ulaz			Izlaz		
	Teretna vozila sa teretom	Prazna teretna vozila	Roba u teretnim vozilima, tona	Teretna vozila sa teretom	Prazna teretna vozila	Roba u teretnim vozilima, tona
<b>UKUPNO</b>	<b>16902</b>	<b>41596</b>	<b>548718</b>	<b>53877</b>	<b>39253</b>	<b>1261365</b>
Preko bosanskohercegovačko-hrvatske granice	11341	25964	382396	43044	21909	1027213
Preko bosanskohercegovačko-srbijanske granice	3867	9068	112755	9255	16049	202225
Preko bosanskohercegovačko-crnogorske granice	1694	6564	53567	1578	1295	31927

**T.3. Cestovni granični promet robe prema smjerovima kretanja i graničnim prijelazima**

	Roba u teretnim motornim vozilima u tonama			
	Ulaz		Izlaz	
	II kvartal 2021	II kvartal 2022	II kvartal 2021	II kvartal 2022
<b>Ukupno</b>	<b>579260</b>	<b>548718</b>	<b>1242554</b>	<b>1261365</b>
<b>Preko bosanskohercegovačko-hrvatske granice</b>	417469	382396	1019643	1027213
Bijača	9921	13197	30422	52475
Brčko	504	584	9	9
Bosanski Brod	93825	79440	118908	95703
Gorica	73645	73996	15158	13218
Gradina	17972	18711	28893	32957
Gradiška	50030	51131	96374	113885
Hukića Brdo	26730	19441	2221	2247
Izačić	15485	14244	62057	54458
Kamensko	102246	86043	104292	111903
Orašje	15605	15480	249482	231197
Šamac	11501	10009	301336	274993
Strmica	4	5	10489	15346
Doljani	-	-	-	-
Donji Svilaj	-	109	-	28816
Ivanjica	1	6	2	6
<b>Preko bosanskohercegovačko-srbijanske granice</b>	98863	112755	184251	202225
Karakaj	13805	13324	79584	100754
Pavlovića Most	11646	19135	18316	9956
Rača	22097	33198	60365	60365
Uvac	857	742	10164	7687
Vardište	50458	46350	15822	23457
Bratunac-Noví Most	-	6	-	6
<b>Preko bosanskohercegovačko- crnogorske granice</b>	62928	53567	38660	31927
Deluša	33946	38425	27199	24281
Hum	10	52	16	59
Klobuk	27687	13607	10281	6292
Metaljka	1285	1483	1164	1295

**T.4. Cestovni granični promet teretnih motornih vozila prema smjerovima kretanja i graničnim prijelazima na ulazu u BiH**

	II kvartal 2021		II kvartal 2022	
	Teretna vozila sa teretom	Prazna teretna vozila	Teretna vozila sa teretom	Prazna teretna vozila
<b>Ukupno</b>	<b>16219</b>	<b>40591</b>	<b>16902</b>	<b>41596</b>
<b>Preko bosanskohercegovačko-hrvatske granice</b>	<b>11332</b>	<b>25364</b>	<b>11341</b>	<b>25964</b>
Bijača	316	1439	386	1472
Brčko	253	0	287	0
Bosanski Brod	2515	0	2154	0
Gorica	1223	142	1278	45
Gradina	503	1542	573	999
Gradiška	1985	4	2238	597
Hukića Brdo	440	905	441	875
Izačić	440	1068	426	813
Kamensko	2792	2818	2594	2956
Orašje	515	8996	543	6851
Šamac	337	7964	311	6105
Strmica	7	316	14	551
Doljani	-	-	-	-
Donji Svilaj	-	-	61	4465
Ivanjica	6	159	35	235
Osoje	0	11	-	0
<b>Preko bosanskohercegovačko-srbijanske granice</b>	<b>3432</b>	<b>8247</b>	<b>3867</b>	<b>9068</b>
Karakaj	557	3430	601	3867
Pavlovića Most	412	3166	823	3802
Rača	1411	705	1470	630
Uvac	105	36	113	4
Vardište	947	9	849	0
Bratunac	0	756	-	0
Bratunac- Novi Most	-	-	11	742
Skelani	0	145	-	23
<b>Preko bosanskohercegovačko- crnogorske granice</b>	<b>1455</b>	<b>6980</b>	<b>1694</b>	<b>6564</b>
Deluša	1012	5232	1317	4689
Hum	36	106	73	146
Klobuk	352	1456	253	1504
Metaljka	55	186	51	225

**T.5. Cestovni granični promet teretnih motornih vozila prema smjerovima kretanja i graničnim prijelazima na izlazu iz BiH**

	II kvartal 2021		II kvartal 2022	
	Teretna vozila sa teretom	Prazna teretna vozila	Teretna vozila sa teretom	Prazna teretna vozila
<b>Ukupno</b>	<b>52449</b>	<b>34900</b>	<b>53877</b>	<b>39253</b>
<b>Preko bosanskohercegovačko-hrvatske granice</b>	42355	16908	43044	21909
Bijača	1339	7562	2272	8026
Brčko	11	0	20	0
Bosanski Brod	5131	0	4238	0
Gorica	681	323	655	79
Gradina	1280	1122	1451	1166
Gradiška	4353	193	5203	1686
Hukića Brdo	278	335	253	357
Izačić	3087	2872	2582	2418
Kamensko	4153	0	4627	0
Orašje	9709	3320	9028	2897
Šamac	11875	1100	10816	653
Strmica	449	57	680	130
Ivanjica	9	19	35	9
Osoje	0	5	-	0
Donji Svilaj	-	-	1184	4488
<b>Preko bosanskohercegovačko-srbijanske granice</b>	8298	16469	9255	16049
Karakaj	3533	6498	4386	6446
Pavlovića Most	833	3925	694	4433
Rača	2735	5302	2730	4754
Uvac	454	10	341	10
Vardište	743	26	1093	0
Bratunac	0	582	-	0
Bratunac- Novi Most	-	-	11	388
Skelani	0	126	-	18
<b>Preko bosanskohercegovačko- crnogorske granice</b>	1796	1523	1578	1295
Deluša	1231	874	1099	615
Hum	41	23	83	26
Klobuk	468	610	329	641
Metaljka	56	16	67	13

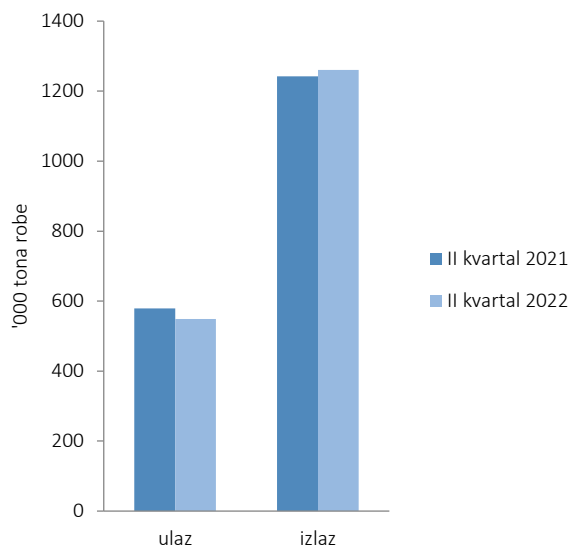
**T.6. Cestovni granični promet robe u teretnim motornim vozilima na ulazu u BiH, prema zemljama registracije**

Zemlja registracije	II kvartal 2021		II kvartal 2022	
	Broj vozila sa teretom	Tona robe	Broj vozila sa teretom	Tona robe
<b>Ukupno</b>	<b>16219</b>	<b>579260</b>	<b>16902</b>	<b>548718</b>
Bosna i Hercegovina	8796	433612	8760	397170
Strane zemlje	7423	145648	8142	151548
Albanija	27	736	21	217
Andora	14	12	30	8
Austrija	269	1826	243	1749
Bahrein	2	27	4	52
Belgija	13	19	19	86
Bjelorusija	30	571	14	269
Bugarska	145	2124	104	1533
Crna Gora	711	24388	1094	30868
Češka	44	329	47	716
Danska	11	43	24	42
Finska	2	2	5	25
Francuska	49	172	78	235
Grčka	2	0		0
Holandija	158	674	145	575
Hrvatska	1453	34623	1405	26819
Iran			30	659
Italija	70	456	71	344
Litva	2	20	6	88
Luksemburg	4	13	5	5
Mađarska	102	831	101	634
Sjeverna Makedonija	213	4071	462	10687
Moldavija	2	22	5	82
Norveška	7	27	15	37
Njemačka	546	6678	490	3498
Poljska	152	1110	169	1714
Rumunija	31	299	45	437
Rusija	32	670	24	460
SAD	8	12	8	22
Slovačka	41	731	32	368
Slovenija	816	18702	867	19077
Srbija	1330	21108	1604	27686
Španija	0	0	2	20
Švedska	59	147	61	179
Švicarska	322	936	305	1075
Turska	375	18071	328	16556
Ukrajina	52	1232	49	1104
Velika Britanija	1	6	5	5
Ostale zemlje	328	4960	225	3617

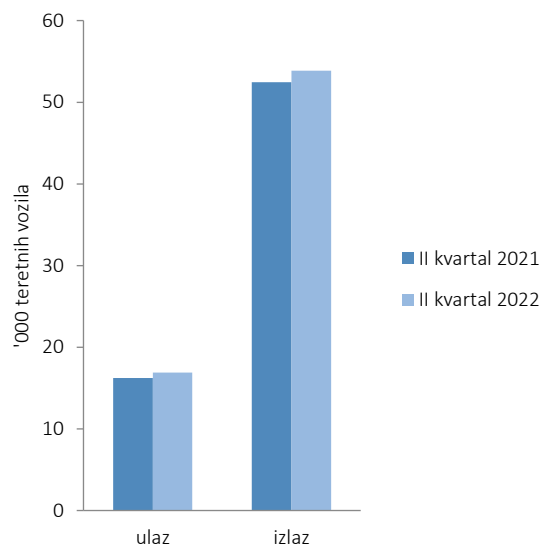
**T.7. Cestovni granični promet robe u teretnim motornim vozilima na izlazu iz BiH, prema zemljama registracije**

Zemlja registracije	II kvartal 2021		II kvartal 2022	
	Broj vozila sa teretom	Tona robe	Broj vozila sa teretom	Tona robe
<b>Ukupno</b>	<b>52449</b>	<b>1242554</b>	<b>53877</b>	<b>1261365</b>
Bosna i Hercegovina	42027	1005239	41784	996475
Strane zemlje	10422	237315	12093	264890
Albanija	31	759	40	991
Andora	19	43	34	79
Austrija	10	45	13	4
Bahrein	7	32	4	52
Belgija	1	0	0	0
Bjelorusija	0	0	0	0
Bugarska	82	1563	69	1440
Crna Gora	1068	25506	1021	23558
Češka	1	0	6	27
Danska	0	0	1	1
Francuska	2	25	3	34
Grčka	3	18	0	0
Holandija	4	5	5	8
Hrvatska	4623	109383	5013	114679
Iran	-	-	11	251
Italija	1	2	14	54
Litva	14	345	20	493
Luksemburg	0	0	1	0
Mađarska	5	70	22	6
Sjeverna Makedonija	76	1728	128	2947
Moldavija	0	0	23	484
Norveška	0	0	0	0
Njemačka	82	166	76	83
Poljska	113	2483	118	2528
Rumunija	2	25	10	56
Rusija	14	274	1	21
SAD	0	0	0	0
Slovačka	12	232	2	49
Slovenija	707	15777	799	17170
Srbija	3321	74039	4205	89889
Španija	-	-	1	1
Švedska	0	0	0	0
Švicarska	3	3	5	6
Turska	10	125	10	80
Ukrajina	10	191	71	1570
Velika Britanija	-	-	2	1
Ostale zemlje	201	4476	365	8328

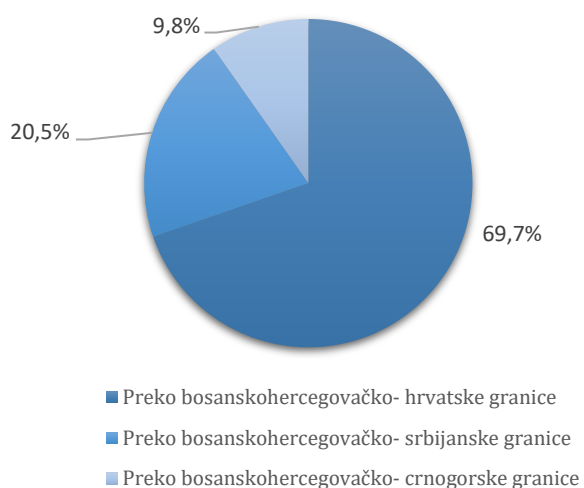
**Grafikon 2: Cestovni granični promet robe, II kvartal 2021 i 2022**



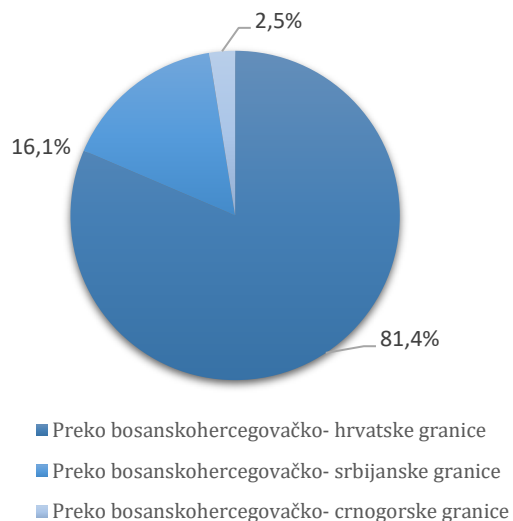
**Grafikon 3: Cestovni granični promet teretnih motornih vozila sa teretom, II kvartal 2021 i 2022**



**Grafikon 4. Granični promet robe na ulazu u BiH**



**Grafikon 5. Granični promet robe na izlazu iz BiH**





## METODOLOŠKA OBJAŠNENJA

### Izvori i metode prikupljanja podataka

Svrha istraživanja je prikupiti podatke o radu pretovarnih preduzeća te prikupiti podatke o uvozu, izvozu, tranzitu, broju vozila na ulazu, broju vozila na izlazu, međunarodnom cestovnom prometu na ulazu, međunarodnom cestovnom prometu na izlazu. U obuhvat istraživanja o graničnom prometu teretnih motornih vozila uključeni su svi cestovni granični prelazi na kojima postoji carinska ispostava. Podatke za cestovni granični promet teretnih motornih vozila i robe Agencija za statistiku BiH preuzela je od Uprave za indirektno oporezivanje BiH. Podaci obuhvataju sva cestovna teretna motorna vozila i robu koja je prešla granicu i ušla u državu Bosnu i Hercegovinu odnosno izašla iz Bosne i Hercegovine. Teretna cestovna motorna vozila razvrstavaju se prema zemlji u kojoj su registrovana i prate se prema smjerovima kretanja i graničnim prijelazima.

### DEFINICIJE

Granični prijelaz je mjesto namijenjeno prelazu državne granice. Granični prelazi su međunarodni, međudržavni ili pogranični. Mogu biti cestovni, zračni, pomorski prijelazi i prijelazi na unutrašnjim vodenim putevima.

Granični prijelazi za međunarodni promet namijenjeni su graničnom prometu građana države Bosne i Hercegovine i građanima drugih zemalja.

Granični prelazi za pogranični promet namijenjeni su graničnom prometu građana određenog područja države Bosne i Hercegovine i određenog područja susjedne zemlje prema međunarodnom sporazumu.

Roba na ulazu je roba koja je ušla u carinsko područje države Bosne i Hercegovine, a roba na izlazu je roba koja napušta carinsko područje Bosne i Hercegovine.

Teretno vozilo je motorno vozilo kojim se prevozi roba i koje je evidentirano na ulazu u carinsko područje države Bosne i Hercegovine ili na izlazu iz carinskog područja države Bosne i Hercegovine od strane carinske uprave.

Tranzit označava prevoz robe od carinarnice na teritoriji jedne strane ugovornice do druge carinarnice u istoj teritoriji, u skladu sa uslovima predviđenim nacionalnim zakonima i propisima te strane ugovornice.

### SKRAĆENICE

t	tona
'000 t	hiljade tona

Publikuje Agencija za statistiku Bosne i Hercegovine, 71000 Sarajevo, Zelenih beretki 26

Telefon: +387 (33) 911 911 | Telefaks: +387 (33) 220 622

Elektronska pošta: [bhas@bhas.gov.ba](mailto:bhas@bhas.gov.ba) | Internetska stranica: [www.bhas.gov.ba](http://www.bhas.gov.ba)

Odgovorne osobe:

Alen Bajramović, Šef odsjeka za uslužne statistike

Vesna Čužić, direktorica

Saopćenje priredila: Emina Mehanović



Razmislite o očuvanju okoliša prije štampanja dokumenta.