



ПОСЛОВНЕ СТАТИСТИКЕ

Туризам, кумулатив Период од јануара до децембра 2020

У периоду јануар – децембар 2020. туристи су остварили 498 090 посјета, што је мање за 69,7% и 1 235 971 ноћења, што је мање за 63,4% у односу на исти период 2019. године.

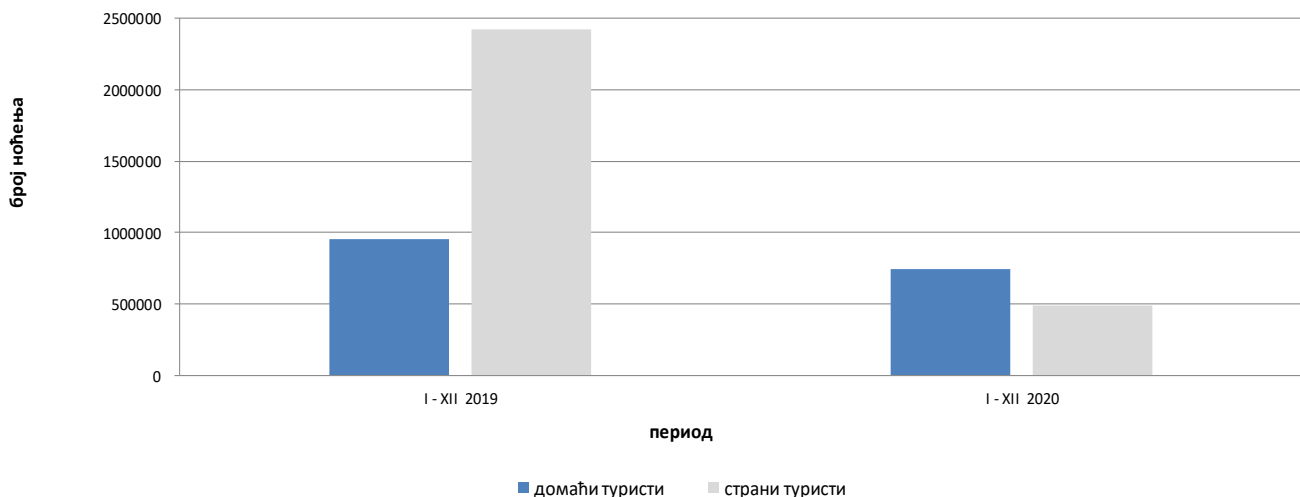
Број ноћења домаћих туриста мањи је за 21,5%, док је број ноћења страних туриста мањи за 79,9% у односу на исти период 2019. године. У укупно оствареном броју ноћења учешће домаћих туриста је 60,5% док је 39,5% учешће страних туриста.

У структури ноћења страних туриста највише ноћења остварили су туристи из Србије (27,9%), Хрватске (24,3%), Уједињених Арапских Емирата (5,7%), Словеније (4,7%), Турске (3,6%), Њемачке (3,1%) и Црне Горе (3,0%), што је укупно 72,3%. Туристи из осталих земаља остварили су 27,7% ноћења.

Што се тиче дужине боравка страних туриста, на првом мјесту је: Иран са просјечним задржавањем од 9,5 ноћи, Јужноафричка Република са 5,0 ноћи, Кувајт са 4,3 ноћи и Латвија са 4,2 ноћи.

Према врсти смјештајног објекта највећи број ноћења остварен је у оквиру дјелатности Хотели и сличан смјештај са учешћем од 92,6%.

Ноћења туриста у периоду од јануара до децембра 2019. и 2020.

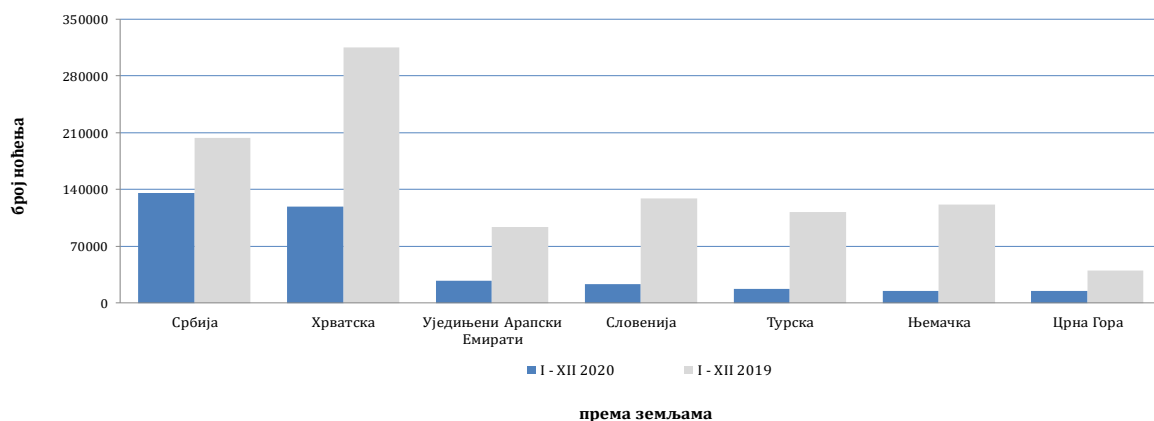


Табела 1: Доласци и ноћења туриста

	ДОЛАСЦИ			НОЋЕЊА			I - XII 2020	
	I - XII 2019 *	I - XII 2020	Индекси I - XII 2020 I - XII 2019	I - XII 2019 *	I - XII 2020	Индекси I - XII 2020 I - XII 2019	Сруктура ноћења %	Просјечан број ноћења по доласку
УКУПНО	1 641 201	498 090	30,3	3 374 452	1 235 971	36,6	100,0	2,5
Домаћи туристи	442 982	302 033	68,2	953 933	748 370	78,5	60,5	2,5
Страни туристи	1 198 219	196 057	16,4	2 420 519	487 601	20,1	39,5	2,5

*) коначни подаци

Ноћења страних туриста према земљи пребивалишта у периоду од јануара до децембра 2019. и 2020.



Табела 2 : Доласци и ноћења страних туриста према земљи пребивалишта

	ДОЛАСЦИ			НОЋЕЊА			I - XII 2020	
	I - XII 2019 *	I - XII 2020	Индекси I - XII 2020 I - XII 2019	I - XII 2019 *	I - XII 2020	Индекси I - XII 2020 I - XII 2019	Сруктура ноћења %	Просјечан број ноћења по доласку
УКУПНО	1 198 219	196.057	16,4	2 420 519	487.601	20,1	100,0	2,5
Албанија	4 787	1 066	22,3	8 918	1 930	21,6	0,4	1,8
Аустрија	28 133	4 407	15,7	53 313	9 212	17,3	1,9	2,1
Белгија	7 439	686	9,2	17 417	1 740	10,0	0,4	2,5
Бугарска	8 025	948	11,8	14 647	2 045	14,0	0,4	2,2
Црна Гора	18 532	6 521	35,2	39 721	14 835	37,3	3,0	2,3
Чешка	9 051	1 163	12,8	16 901	1 960	11,6	0,4	1,7
Данска	6 925	584	8,4	16 608	1 647	9,9	0,3	2,8
Естонија	566	64	11,3	1 314	231	17,6	0,0	3,6
Финска	3 597	167	4,6	8 084	478	5,9	0,1	2,9
Француска	20 242	1 605	7,9	55 496	3 680	6,6	0,8	2,3
Грчка	6 356	516	8,1	12 603	1 406	11,2	0,3	2,7
Холандија	17 034	2 031	11,9	41 224	4 644	11,3	1,0	2,3
Хрватска	138 354	43 854	31,7	315 179	118 719	37,7	24,3	2,7
Ирска	4 815	380	7,9	15 263	952	6,2	0,2	2,5
Исланд	478	22	4,6	1 422	52	3,7	0,0	2,4

(наставак на следећој страни)

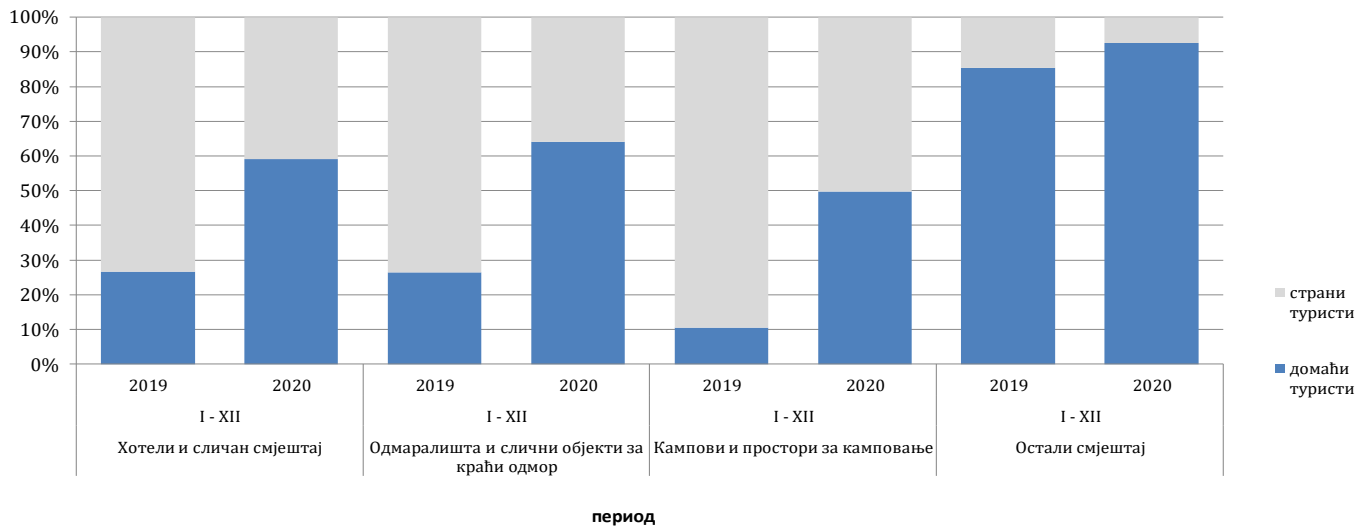
(наставак)

	ДОЛАСЦИ			НОЋЕЊА			I - XII 2020	
	I - XII 2019 *	I - XII 2020	Индекси I - XII 2020 I - XII 2019	I - XII 2019 *	I - XII 2020	Индекси I - XII 2020 I - XII 2019	Сруктура ноћења %	Просјечан број ноћења по доласку
Италија	47 881	3 551	7,4	118 829	8 737	7,4	1,8	2,5
Кипар	781	72	9,2	1 114	232	20,8	0,0	3,2
Латвија	804	61	7,6	1 998	258	12,9	0,1	4,2
Литванија	1 384	547	39,5	2 782	798	28,7	0,2	1,5
Луксембург	830	286	34,5	1 782	724	40,6	0,1	2,5
Мађарска	18 101	1 340	7,4	32 685	4 601	14,1	0,9	3,4
Малта	472	15	3,2	2 197	45	2,0	0,0	3,0
Норвешка	4 948	407	8,2	11 258	1 084	9,6	0,2	2,7
Њемачка	56 813	6 058	10,7	121 561	14 914	12,3	3,1	2,5
Пољска	37 520	1 092	2,9	88 550	2 913	3,3	0,6	2,7
Португал	3 805	231	6,1	5 434	538	9,9	0,1	2,3
Румунија	6 243	654	10,5	12 987	1 986	15,3	0,4	3,0
Русија	6 631	1 270	19,2	13 628	3 418	25,1	0,7	2,7
Сјеверна Македонија 1)	10 309	2 221	21,5	20 043	5 532	27,6	1,1	2,5
Словачка	4 345	474	10,9	9 217	1 273	13,8	0,3	2,7
Словенија	67 977	9 651	14,2	128 793	23 137	18,0	4,7	2,4
Србија	102 339	54 705	53,5	203 566	135 870	66,7	27,9	2,5
Шпанија	17 428	804	4,6	30 342	1 783	5,9	0,4	2,2
Швајцарска (укључујући и Лихтенштајн)	12 571	2 065	16,4	27 158	5 033	18,5	1,0	2,4
Шведска	13 780	1 833	13,3	30 732	4 467	14,5	0,9	2,4
Турска	71 059	7 773	10,9	112 138	17 556	15,7	3,6	2,3
Уједињено Краљевство	15 088	1 707	11,3	35 715	4 292	12,0	0,9	2,5
Украјина	2 091	374	17,9	5 506	959	17,4	0,2	2,6
Остале европске земље	3 354	449	13,4	8 885	1 217	13,7	0,2	2,7
Египат	1 262	214	17,0	3 520	631	17,9	0,1	2,9
Јужноафричка Република	655	37	5,6	1 402	186	13,3	0,0	5,0
Остале афричке земље	2 611	636	24,4	8 194	2 138	26,1	0,4	3,4
Канада	7 681	408	5,3	15 545	939	6,0	0,2	2,3
САД	33 762	4 495	13,3	71 953	9 109	12,7	1,9	2,0
Остале сјеверно-америчке земље	949	66	7,0	2 139	278	13,0	0,1	4,2
Бразил	5 733	310	5,4	11 168	882	7,9	0,2	2,8
Остале земље Јужне и Средње Америке	7 358	434	5,9	15 012	1 127	7,5	0,2	2,6
Бахреин	7 602	645	8,5	21 716	1 797	8,3	0,4	2,8
Индија	2 452	177	7,2	5 231	434	8,3	0,1	2,5
Иран	573	135	23,6	1 748	1 279	73,2	0,3	9,5
Израел	6 713	365	5,4	15 846	769	4,9	0,2	2,1
Јапан	10 610	447	4,2	14 070	1 206	8,6	0,2	2,7
Јужна Кореја	41 317	1 541	3,7	47 114	1 661	3,5	0,3	1,1
Катар	4 571	647	14,2	13 181	1 768	13,4	0,4	2,7
Кина	103 000	4 897	4,8	122 282	7 983	6,5	1,6	1,6
Кувајт	8 344	1 626	19,5	28 772	6 997	24,3	1,4	4,3
Малезија	18 970	869	4,6	24 110	1 416	5,9	0,3	1,6
Оман	9 869	738	7,5	23 877	1 839	7,7	0,4	2,5
Саудијска Арабија	65 854	1 946	3,0	158 049	5 902	3,7	1,2	3,0
Уједињени Арапски Емирати	31 961	10 452	32,7	94 069	27 637	29,4	5,7	2,6
Остале азијске земље	33 864	2 665	7,9	53 727	4 990	9,3	1,0	1,9
Аустралија	9 855	467	4,7	19 592	1 437	7,3	0,3	3,1
Нови Зеланд	1 304	92	7,1	2 505	151	6,0	0,0	1,6
Остале земље Океаније	461	94	20,4	687	147	21,4	0,0	1,6

1) раније Македонија Б.Ј.Р

*) коначни подаци

Структура ноћења туриста према класификацији дјелатности 1) у периоду од јануара децембра 2019. и 2020.



Табела 3 : Доласци и ноћења туриста према класификацији дјелатности 1)

	ДОЛАСЦИ			НОЋЕЊА			1 - XII 2020
	1 - XII 2019 *	1 - XII 2020	Индекси 1 - XII 2020 1 - XII 2019	1 - XII 2019 *	1 - XII 2020	Индекси 1 - XII 2020 1 - XII 2019	Индекси 1 - XII 2020 1 - XII 2019
УКУПНО	1 641 201	498 090	30,3	3 374 452	1235 971	36,6	100,0
Хотели и сличан смјештај	1 550 941	474 270	30,6	3 114 732	1145 081	36,8	92,6
Одмаралишта и слични објекти за краћи одмор	61 372	15 207	24,8	133 499	36 029	27,0	2,9
Кампови и простори за камповање	17 007	4 112	24,2	28 217	7 440	26,4	0,6
Остали смјештај	11 881	4 501	37,9	98 004	47 421	48,4	3,8
Домаћи туристи	442 982	302 033	68,2	953 933	748 370	78,5	60,5
Хотели и сличан смјештај	411 529	285 619	69,4	832 060	677 663	81,4	54,8
Одмаралишта и слични објекти за краћи одмор	19 713	10 804	54,8	35 196	23 111	65,7	1,9
Кампови и простори за камповање	2 061	1 458	70,7	2 994	3 708	123,8	0,3
Остали смјештај	9 679	4 152	42,9	83 683	43 888	52,4	3,6
Страни туристи	1 198 219	196 057	16,4	2 420 519	487 601	20,1	39,5
Хотели и сличан смјештај	1 139 412	188 651	16,6	2 282 672	467 418	20,5	37,8
Одмаралишта и слични објекти за краћи одмор	41 659	4 403	10,6	98 303	12 918	13,1	1,0
Кампови и простори за камповање	14 946	2 654	17,8	25 223	3 732	14,8	0,3
Остали смјештај	2 202	349	15,8	14 321	3 533	24,7	0,3

1) Класификација дјелатности Босне и Херцеговине БиХ 2010

*) коначни подаци

МЕТОДОЛОШКА ОБЈАШЊЕЊА

Циљ статистичког истраживања

Сврха статистичког истраживања јест праћење туристичке активности у комерцијалним смјештајним објектима и осигуравање међународно упоредивих података статистике туризма у БиХ у складу са важећом ЕУ регулатвом за статистику туризма.

Јединице посматрања

Јединице посматрања су сви пословни субјекти/правна лица која су према главној дјелатности регистрована да обављају дјелатност пружања смјештаја (област 55 - КД БиХ 2010), физичка лица те домаћинства која изнајмљују смјештајне објекте туристима. За потребе истраживања коришћена је Класификација дјелатности Босне и Херцеговине- КД БиХ 2010 која је у потпуности усклађена са Европском класификацијом економских дјелатности NACE Rev.2.

Обухват

Извјештајне јединице су сви пословни субјекти (предузећа, обртници, задруге, установе, удружења итд.) и њихове јединице у саставу који су према КД БиХ 2010 регистровани у гранама: 55.1 (хотели и сличан смјештај), 55.2 (одмаралишта и слични објекти за краћи одмор), 55.3 (кампови и простори за камповање), 55.9 (остали смјештај); здравствене установе у којима особе саме сnose накнаду за медицинску рехабилитацију односно свој боравак; пословни субјекти који се баве посредовањем у смјештају гостију у: сељачким домаћинствима, кућама, камповима, апартманима и собама, које непосредно изнајмљују грађани/домаћинства. Цјелокупно подручје Босне и Херцеговине је обухваћено истраживањем.

Извор и метода прикупљања

Подаци о туристичком промету (број долазака и ноћења туриста) те смјештајним капацитетима прикупљају се редовним мјесечним извјештајем (образац ТУ-11). Извјештаји се састављају на основу евиденција у књигама гостију, пружања смјештајних услуга туристима или само посредују у пружању тих услуга.

Дефиниције

Туризам је активност лица која путују и бораве у мјестима ван своје уобичајене средине, не дуже од једне године, у било које сврхе укључујући пословне, разоноду или било коју личну сврху, осим у сврху запошљавања код пословног субјекта са сједиштем у мјесту посјета.

Турист је свако лице које у мјесту ван свог пребивалишта, проведе најмање једну ноћ у угоститељском или другом објекту за смјештај туриста, ради одмора или рекреације, здравља, студија, спорта, религије, породице, послова, јавних мисија или скупова.

Пребивалиште је мјесто у којем се лице настанило с намјером да у њему стално живи.

Домаћи туриста је свако лице са пребивалиштем у Босни и Херцеговини која у неком мјесту у Босни и Херцеговини ван мјеста свог пребивалишта проведе најмање једну ноћ у угоститељском или другом објекту за смјештај туриста.

Страни туриста је свако лице која у Босни и Херцеговини нема стално пребивалиште, а проведе најмање једну ноћ у угоститељском или у другом објекту за смјештај гостију.

Знакови - нема појаве

0,0 податак је мањи од 0,05 употријебљене јединице мјер

Публикује Агенција за статистику Босне и Херцеговине, 71000 Сарајево, Зелених беретки 26

Телефон: +387 (33) 911 911 | Телефакс: +387 (33) 220 622

Електронска пошта: bhas@bhas.gov.ba | Интернетска страница: www.bhas.gov.ba

Одговорна лица:

Велимир Јукић, Помоћник директора за економске статистике

Весна Ђужић, в.д. директора

Саопштење приредили: Ален Бајрамовић и Јасмина Омић



Размислите о очувању животне средине прије штампања документа.