



POSLOVNE STATISTIKE

Turizam, kumulativ

Razdoblje od siječnja do prosinca 2020.

U razdoblju siječanj – prosinac 2020. turisti su ostvarili 498 090 posjeta, što je manje za 69,7% i 1 235 971 noćenja, što je manje za 63,4% u odnosu na isto razdoblje 2019. godine.

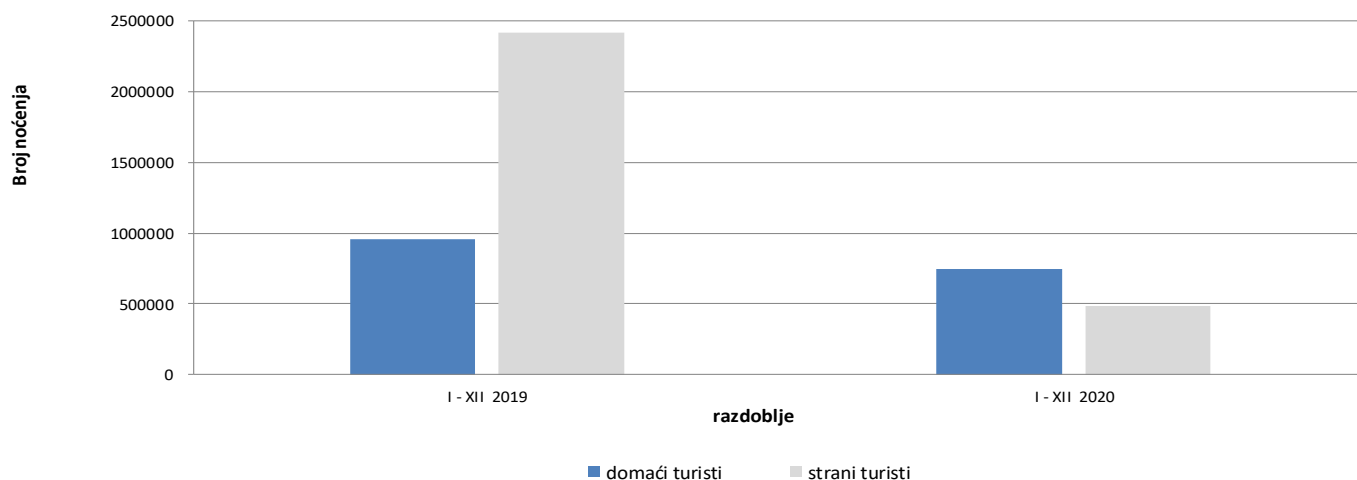
Broj noćenja domaćih turista manji je za 21,5%, dok je broj noćenja stranih turista manji za 79,9% u odnosu na isto razdoblje 2019. godine. U ukupno ostvarenom broju noćenja učešće domaćih turista je 60,5% dok je 39,5% učešće stranih turista.

U strukturi noćenja stranih turista najviše noćenja ostvarili su turisti iz Srbije (27,9%), Hrvatske (24,3%), Ujedinjenih Arapskih Emirata (5,7%), Slovenije (4,7%), Turske (3,6%), Njemačke (3,1%) i Crne Gore (3,0%), što je ukupno 72,3%. Turisti iz ostalih zemalja ostvarili su 27,7 % noćenja.

Što se tiče duljine boravka stranih turista u našoj zemlji, na prvom mjestu je: Iran sa prosječnim zadržavanjem od 9,5 noći, Južnoafrička Republika sa 5,0 noći, Kuvajt sa 4,3 noći i Latvija 4,2 noći.

Prema vrsti smještajnog objekta najveći broj noćenja ostvaren je u okviru djelatnosti Hoteli i sličan smještaj sa učešćem od 92,6%.

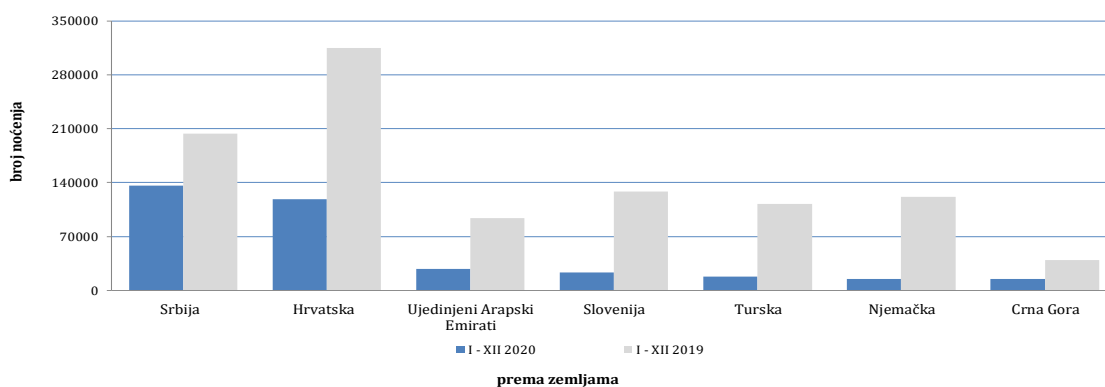
Noćenja turista u razdoblju od siječnja do prosinca 2019. i 2020.



Tablica 1: Dolasci i noćenja turista

	DOLASCI			NOĆENJA			I - XII 2020	
	I - XII 2019 *	I - XII 2020	Indeksi $\frac{I - XII 2020}{I - XII 2019}$	I - XII 2019 *	I - XII 2020	Indeksi $\frac{I - XII 2020}{I - XII 2019}$	Struktura noćenja %	Prosječan broj noćenja po dolasku
UKUPNO	1 641 201	498 090	30,3	3 374 452	1 235 971	36,6	100,0	2,5
Domaći turisti	442 982	302 033	68,2	953 933	748 370	78,5	60,5	2,5
Strani turisti	1 198 219	196 057	16,4	2 420 519	487 601	20,1	39,5	2,5

*) konačni podaci

Noćenja stranih turista prema zemlji prebivališta u razdoblju od siječnja do prosinca 2019. i 2020.

Tablica 2 : Dolasci i noćenja stranih turista prema zemlji prebivališta

	DOLASCI			NOĆENJA			I - XII 2020	
	I - XII 2019 *	I - XII 2020	Indeksi $\frac{I - XII 2020}{I - XII 2019}$	I - XII 2019 *	I - XII 2020	Indeksi $\frac{I - XII 2020}{I - XII 2019}$	Struktura noćenja %	Prosječan broj noćenja po dolasku
UKUPNO	1 198 219	196 057	16,4	2 420 519	487 601	20,1	100,0	2,5
Albanija	4 787	1 066	22,3	8 918	1 930	21,6	0,4	1,8
Austrija	28 133	4 407	15,7	53 313	9 212	17,3	1,9	2,1
Belgija	7 439	686	9,2	17 417	1 740	10,0	0,4	2,5
Bugarska	8 025	948	11,8	14 647	2 045	14,0	0,4	2,2
Crna Gora	18 532	6 521	35,2	39 721	14 835	37,3	3,0	2,3
Češka	9 051	1 163	12,8	16 901	1 960	11,6	0,4	1,7
Danska	6 925	584	8,4	16 608	1 647	9,9	0,3	2,8
Estonija	566	64	11,3	1 314	231	17,6	0,0	3,6
Finska	3 597	167	4,6	8 084	478	5,9	0,1	2,9
Francuska	20 242	1 605	7,9	55 496	3 680	6,6	0,8	2,3
Grčka	6 356	516	8,1	12 603	1 406	11,2	0,3	2,7
Nizozemska	17 034	2 031	11,9	41 224	4 644	11,3	1,0	2,3
Hrvatska	138 354	43 854	31,7	315 179	118 719	37,7	24,3	2,7
Irska	4 815	380	7,9	15 263	952	6,2	0,2	2,5
Island	478	22	4,6	1 422	52	3,7	0,0	2,4

(nastavak na slijedećoj strani)

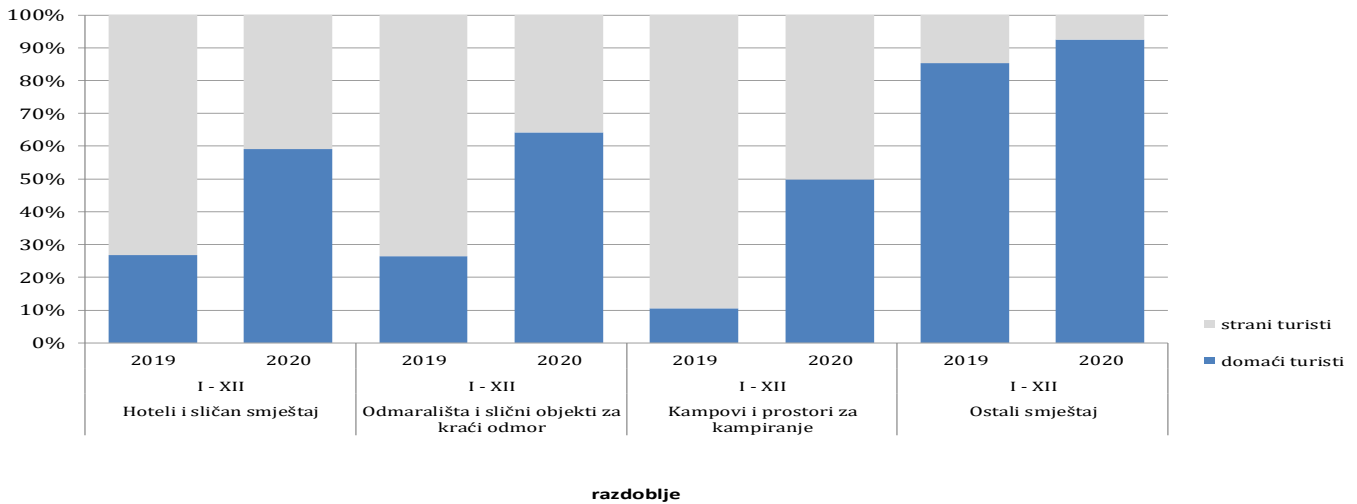
(nastavak)

	DOLASCI			NOĆENJA			I - XII 2020	
	I - XII 2019 *	I - XII 2020	Indeksi I - XII 2020 I - XII 2019	I - XII 2019 *	I - XII 2020	Indeksi I - XII 2020 I - XII 2019	Struktura noćenja %	Prosječan broj noćenja po dolasku
Italija	47 881	3 551	7,4	118 829	8 737	7,4	1,8	2,5
Cipar	781	72	9,2	1 114	232	20,8	0,0	3,2
Latvija	804	61	7,6	1 998	258	12,9	0,1	4,2
Litva	1 384	547	39,5	2 782	798	28,7	0,2	1,5
Luksemburg	830	286	34,5	1 782	724	40,6	0,1	2,5
Mađarska	18 101	1 340	7,4	32 685	4 601	14,1	0,9	3,4
Malta	472	15	3,2	2 197	45	2,0	0,0	3,0
Norveška	4 948	407	8,2	11 258	1 084	9,6	0,2	2,7
Njemačka	56 813	6 058	10,7	121 561	14 914	12,3	3,1	2,5
Poljska	37 520	1 092	2,9	88 550	2 913	3,3	0,6	2,7
Portugal	3 805	231	6,1	5 434	538	9,9	0,1	2,3
Rumunjska	6 243	654	10,5	12 987	1 986	15,3	0,4	3,0
Rusija	6 631	1 270	19,2	13 628	3 418	25,1	0,7	2,7
Sjeverna Makedonija 1)	10 309	2 221	21,5	20 043	5 532	27,6	1,1	2,5
Slovačka	4 345	474	10,9	9 217	1 273	13,8	0,3	2,7
Slovenija	67 977	9 651	14,2	128 793	23 137	18,0	4,7	2,4
Srbija	102 339	54 705	53,5	203 566	135 870	66,7	27,9	2,5
Španjolska	17 428	804	4,6	30 342	1 783	5,9	0,4	2,2
Švicarska (uključujući i Lihtenštajn)	12 571	2 065	16,4	27 158	5 033	18,5	1,0	2,4
Švedska	13 780	1 833	13,3	30 732	4 467	14,5	0,9	2,4
Turska	71 059	7 773	10,9	112 138	17 556	15,7	3,6	2,3
Ujedinjeno Kraljevstvo	15 088	1 707	11,3	35 715	4 292	12,0	0,9	2,5
Ukrajina	2 091	374	17,9	5 506	959	17,4	0,2	2,6
Ostale europske zemlje	3 354	449	13,4	8 885	1 217	13,7	0,2	2,7
Egipat	1 262	214	17,0	3 520	631	17,9	0,1	2,9
Južnoafrička Republika	655	37	5,6	1 402	186	13,3	0,0	5,0
Ostale afričke zemlje	2 611	636	24,4	8 194	2 138	26,1	0,4	3,4
Kanada	7 681	408	5,3	15 545	939	6,0	0,2	2,3
SAD	33 762	4 495	13,3	71 953	9 109	12,7	1,9	2,0
Ostale sjeverno-američke zemlje	949	66	7,0	2 139	278	13,0	0,1	4,2
Brazil	5 733	310	5,4	11 168	882	7,9	0,2	2,8
Ostale zemlje Južne i Srednje Amerike	7 358	434	5,9	15 012	1 127	7,5	0,2	2,6
Bahrein	7 602	645	8,5	21 716	1 797	8,3	0,4	2,8
Indija	2 452	177	7,2	5 231	434	8,3	0,1	2,5
Iran	573	135	23,6	1 748	1 279	73,2	0,3	9,5
Izrael	6 713	365	5,4	15 846	769	4,9	0,2	2,1
Japan	10 610	447	4,2	14 070	1 206	8,6	0,2	2,7
Južna Koreja	41 317	1 541	3,7	47 114	1 661	3,5	0,3	1,1
Katar	4 571	647	14,1	13 181	1 768	13,4	0,4	2,7
Kina	103 000	4 897	4,8	122 282	7 983	6,5	1,6	1,6
Kuvajt	8 344	1 626	19,5	28 772	6 997	24,3	1,4	4,3
Malezija	18 970	869	4,6	24 110	1 416	5,9	0,3	1,6
Oman	9 869	738	7,5	23 877	1 839	7,7	0,4	2,5
Saudijska Arabija	65 854	1 946	3,0	158 049	5 902	3,7	1,2	3,0
Ujedinjeni Arapski Emirati	31 961	10 452	32,7	94 069	27 637	29,4	5,7	2,6
Ostale azijske zemlje	33 864	2 665	7,9	53 727	4 990	9,3	1,0	1,9
Australija	9 855	467	4,7	19 592	1 437	7,3	0,3	3,1
Novi Zeland	1 304	92	7,1	2 505	151	6,0	0,0	1,6
Ostale zemlje Oceanije	461	94	20,4	687	147	21,4	0,0	1,6

1) ranije Makedonija B.J.R.

*) konačni podaci

Struktura noćenja turista prema klasifikaciji djelatnosti¹⁾ u razdoblju od siječnja do prosinca 2019. i 2020.



Tablica 3 : Dolasci i noćenja turista prema klasifikaciji djelatnosti¹⁾

	DOLASCI			NOĆENJA			I - XII 2020
	I - XII 2019 *	I - XII 2020	Indeksi $\frac{I - XII 2020}{I - XII 2019}$	I - XII 2019 *	I - XII 2020	Indeksi $\frac{I - XII 2020}{I - XII 2019}$	Struktura noćenja %
UKUPNO	1 641 201	498 090	30,3	3 374 452	1 235 971	36,6	100,0
Hoteli i sličan smještaj	1 550 941	474 270	30,6	3 114 732	1 145 081	36,8	92,6
Odmarališta i slični objekti za kraći odmor	61 372	15 207	24,8	133 499	36 029	27,0	2,9
Kampovi i prostori za kampiranje	17 007	4 112	24,2	28 217	7 440	26,4	0,6
Ostali smještaj	11 881	4 501	37,9	98 004	47 421	48,4	3,8
Domaći turisti	442 982	302 033	68,2	953 933	748 370	78,5	60,5
Hoteli i sličan smještaj	411 529	285 619	69,4	832 060	677 663	81,4	54,8
Odmarališta i slični objekti za kraći odmor	19 713	10 804	54,8	35 196	23 111	65,7	1,9
Kampovi i prostori za kampiranje	2 061	1 458	70,7	2 994	3 708	123,8	0,3
Ostali smještaj	9 679	4 152	42,9	83 683	43 888	52,4	3,6
Strani turisti	1 198 219	196 057	16,4	2 420 519	487 601	20,1	39,5
Hoteli i sličan smještaj	1 139 412	188 651	16,6	2 282 672	467 418	20,5	37,8
Odmarališta i slični objekti za kraći odmor	41 659	4 403	10,6	98 303	12 918	13,1	1,0
Kampovi i prostori za kampiranje	14 946	2 654	17,8	25 223	3 732	14,8	0,3
Ostali smještaj	2 202	349	15,8	14 321	3 533	24,7	0,3

¹⁾ Klasifikacija djelatnosti Bosne i Hercegovine BiH 2010
*) konačni podaci

METODOLOŠKA OBJAŠNENJA

Cilj statističkog istraživanja

Svrha statističkog istraživanja jest praćenje turističke aktivnosti u komercijalnim smještajnim objektima i osiguravanje međunarodno usporedivih podataka statistike turizma u BiH sukladno važećom EU regulativom za statistiku turizma.

Jedinice promatranja

Jedinice promatranja su svi poslovni subjekti/pravna osobe koje su prema glavnoj djelatnosti registrirane da obavljaju djelatnost pružanja smještaja (oblast 55 - KD BiH 2010), fizičke osobe te kućanstva koja iznajmljuju smještajne objekte turistima. Za potrebe istraživanja korištena je Klasifikacija djelatnosti Bosne i Hercegovine- KD BiH 2010 koja je u potpunosti usklađena sa Europskom klasifikacijom ekonomskih djelatnosti NACE Rev.2.

Obuhvat

Jedinice izvješća su svi poslovni subjekti (poduzeća, obrtnici, zadruge, ustanove, udruge itd.) i njihove jedinice u sastavu koji su prema KD BiH 2010 registrirani u granama: 55.1 (hoteli i sličan smještaj), 55.2 (odmarališta i slični objekti za kraći odmor), 55.3 (kampovi i prostori za kampiranje), 55.9 (ostali smještaj); zdravstvene ustanove u kojima osobe same snose naknadu za medicinsku rehabilitaciju odnosno svoj boravak; poslovni subjekti koji se bave posredovanjem u smještaju gostiju u: seljačkim kućanstvima, kućama, kampovima, apartmanima i sobama, koje neposredno iznajmljuju građani/kućanstva.

Cjelokupno područje Bosne i Hercegovine je obuhvaćeno istraživanjem.

Izvor i metoda prikupljanja

Podaci o turističkom prometu (broj dolazaka i noćenja turista) te smještajnim kapacitetima prikupljaju se redovitim mjesečnim izvješćem (obrazac TU-11). Izvješća se sastavljaju na temelju evidencija u knjigama gostiju, pružanja smještajnih usluga turistima ili samo posreduju u pružanju tih usluga.

Definicije

Turizam je aktivnost osoba koje putuju i borave u mjestima izvan svoje uobičajene sredine, ne dulje od jedne godine, u bilo koje svrhe uključujući poslovne, razonodu ili bilo koju osobnu svrhu, osim u svrhu zapošljavanja kod poslovnog subjekta sa sjedištem u mjestu posjeta.

Turist je svaka osoba koja u mjestu izvan svog prebivališta, provede najmanje jednu noć u ugostiteljskom ili drugom objektu za smještaj turista, radi odmora ili rekreacije, zdravlja, studija, sporta, religije, obitelji, poslova, javnih misija ili skupova.

Prebivalište je mjesto u kojem se osoba nastanila s namjerom da u njemu stalno živi.

Domaći turista je svaka osoba sa prebivalištem u Bosni i Hercegovini koja u nekom mjestu u Bosni i Hercegovini izvan mjesta svog prebivališta provede najmanje jednu noć u ugostiteljskom ili drugom objektu za smještaj turista.

Strani turista je svaka osoba koja u Bosni i Hercegovini nema stalno prebivalište, a provede najmanje jednu noć u ugostiteljskom ili u drugom objektu za smještaj gostiju.

Znakovi

- nema pojave

0,0 podatak je manji od 0,05 upotrijebljene jedinice mjere

Publikuje Agencija za statistiku Bosne i Hercegovine, 71000 Sarajevo, Zelenih beretki 26

Telefon: +387 (33) 911 911 | Telefaks: +387 (33) 220 622

Elektronička pošta: bhas@bhas.gov.ba | Internetska stranica: www.bhas.gov.ba

Odgovorne osobe:

Velimir Jukić, Pomoćnik ravnatelja za poslovne statistike

Vesna Čužić, v.d. ravnatelja

Priopćenje priredili: Alen Bajramović i Jasmina Omić



Razmislite o očuvanju okoliša prije tiskanja dokumenta.