



САОПШТЕЊЕ

FIRST RELEASE



Обавезни сте да приликом дозвољених радњи, у свом производу или апликацији наведете извор података.
You are required to specify a data source when allowed in your product or application.

ГОДИНА/YEAR VI

САРАЈЕВО, 26.4.2021.

БРОЈ/NUMBER 4

САОБРАЋАЈ

TRANSPORT

ГРАНИЧНИ ПРОМЕТ

РОБЕ И ДРУМСКИХ ТЕРЕТНИХ МОТОРНИХ ВОЗИЛА

IV квартал 2020.

ROAD CROSS-BORDER TRAFFIC OF FREIGHT MOTOR VEHICLES AND GOODS

4th quarter 2020

У улазу у Босну и Херцеговину у четвртм кварталу 2020. године ушло је 6.434 теретних моторних возила, што је за 26,3% мање у односу на четврти квартал 2019. године. Број транзитних теретних моторних возила на улазу у четвртм кварталу 2020. године износи 5.263 возила.

There were 6.434 freight motor vehicles that arrived in Bosnia and Herzegovina in the forth quarter of 2020, which represents an decrease of 26,3% in comparison with the forth quarter of 2020. Number of transit freight motor vehicles on entrance in the forth quarter 2020 was 5.263 vehicles.

У четвртм кварталу 2020. године ушло је 445.611 хиљада тона робе, што је за 1,3% мање у поређењу са четвртм кварталом претходне године.

In road cross-border traffic there were 445.611 thousand tons of goods that entered in the forth quarter of 2020 which was by 1.3% less compared with forth quarter of 2019.

На излазу из Босне и Херцеговине у четвртм кварталу 2020. године изашло је 29.123 теретних моторних возила, што је за 5,9% мање у односу на четврти квартал 2019. године. Број транзитних теретних моторних возила на излазу у четвртм кварталу 2020. године износи 289.

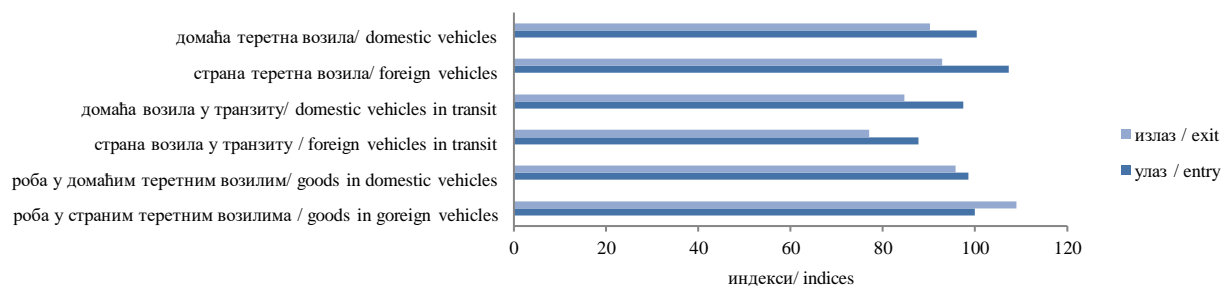
There were 29.123 freight motor vehicles that exited from Bosnia and Herzegovina in the forth quarter of 2020. which represents an decrease of 5,9% in comparison to the first quarter of 2019. Number of transit freight motor vehicles on exit in the forth quarter 2020 was 289.

У четвртм кварталу 2020. године изашло је 671.608 хиљада тона робе, што је за 0,6% мање него у четвртм кварталу претходне године.

In road cross-border traffic there were 671.608 thousand tons of goods that exited in the forth quarter of 2020. which was by 0,6% less than in the forth quarter of the previous year.

Г.1. Друмски гранични промет теретних моторних возила и робе, улаз и излаз, IV квартал 2020/ IV квартал 2019

Road cross-border traffic of freight motor vehicles and goods, entry and exit, 4th quarter 2020/ 4th quarter 2019



T.1. Друмски гранични промет теретних моторних возила и робе
Road cross-border traffic of freight motor vehicles and goods

Регистрација возила	Улаз/Entry			Израз/Exit			Vehicle's registration
	2019	2020	Индекс /index	2019	2020	Индекс /index	
	IV квартал 4 th quarter	IV квартал 4 th quarter	IV 2020 IV 2019	IV квартал 4 th quarter	IV квартал 4 th quarter	IV 2020 IV 2019	
Теретна возила УКУПНО	52.750	54.219	102,8	68.999	63.447	92,0	Freight vehicles TOTAL
домаћа	34.308	34.436	100,4	47.630	44.180	92,8	domestic
страна	18.442	19.783	107,3	21.369	19.267	90,2	foreign
Теретна возила Увоз/ извоз	8.734	6.434	73,7	30.939	29.123	94,1	<i>Freight vehicles Import/ export</i>
домаћа	5.754	4.169	72,5	21.779	20.059	92,1	domestic
страна	2.980	2.265	76,0	9.160	9.064	99,0	foreign
Теретна возила Транзит	5.847	5.263	90,0	348	289	83,0	<i>Freight vehicles Transit</i>
домаћа	1.405	1.369	97,4	274	232	84,7	domestic
страна	4.442	3.894	87,7	74	57	77,0	foreign
Празна теретна возила	38.169	42.522	111,4	37.712	34.035	90,2	<i>Empty freight vehicles</i>
домаћа	27.149	28.898	106,4	25.577	23.889	93,4	domestic
страна	11.020	13.624	123,6	12.135	10.146	83,6	foreign
Роба, мил.т	452	446	98,7	676	672	99,4	<i>Goods, '000 000t</i>
домаћа	333	328	98,5	486	465	95,7	domestic
страна	118	118	100,0	190	207	108,9	foreign
У теретним возилима Увоз/ извоз, мил.т	114	105	92,1	673	670	99,6	<i>In freight vehicles Import/ export '000 000t</i>
домаћа	91	78	85,7	483	463	95,9	domestic
страна	23	27	117,4	190	207	108,9	foreign
У теретним возилима Транзит, мил.т	338	341	100,9	3	2	66,7	<i>In freight vehicles Transit, '000 000t</i>
домаћа	242	250	103,3	3	2	66,7	domestic
страна	96	91	94,8	0	0	-	foreign

T.2. Друмски гранични промет теретних моторних возила према смјеровима кретања, IV квартал 2020
Road cross-border traffic of freight motor vehicles by directions, 4th quarter 2020

Регистрација возила	Улаз/Entry			Израз/Exit			Vehicle's registration
	Теретна возила са теретом <i>Loaded freight motor vehicles</i>	Празна теретна возила <i>Empty freight vehicles</i>	Роба у теретним возилима, хиљ.тона <i>Goods in freight vehicles, 000 t</i>	Теретна возила са теретом <i>Loaded freight motor vehicles</i>	Празна теретна возила <i>Empty freight vehicles</i>	Роба у теретним возилима, хиљ.тона <i>Goods in freight vehicles, 000 t</i>	
УКУПНО	11.697	42.522	445.611	29.412	34.035	671.608	TOTAL
Преко босанскохерцеговачко-хрватске границе	7.686	25.397	322.629	18.907	19.056	432.448	<i>Across Bosnia and Herzegovina- Croatia border</i>
Преко босанскохерцеговачко-србијанске границе	2.891	10.171	83.188	8.864	14.256	203.789	<i>Across Bosnia and Herzegovina- Serbia border</i>
Преко босанскохерцеговачко-црногорске границе	1.120	6.954	39.794	1.641	723	35.371	<i>Across Bosnia and Herzegovina- Montenegro border</i>

Т.3. Друмски гранични промет робе у теретним моторним возилима према смјеровима кретања и граничним прелазима
Road cross-border traffic of goods in freight motor vehicles, by directions and border crossings

	Роба у теретним возилима, тона хиљ.т <i>Goods in freight vehicles, '000t</i>			
	IV квартал 2019 / <i>4th quarter 2019</i>		IV квартал 2020 / <i>4th quarter 2020</i>	
	Улаз <i>Entry</i>	Излаз <i>Exit</i>	Улаз <i>Entry</i>	Излаз <i>Exit</i>
Укупно <i>Total</i>	451.618	675.660	445.611	671.608
Преко босанскохерцеговачко-хрватске границе/ <i>Across Bosnia and Herzegovina- Croatia border</i>	339.239	436.704	322.630	432.449
Бијача	14.358	23.046	11.570	20.028
Брчко	692	17	370	9
Брод	79.192	70.397	68.194	82.350
Горица	60.774	9.460	65.730	8.856
Градина	12.531	25.613	13.764	27.988
Градишка	38.682	46.627	38.159	53.883
Хукића Брдо	20.608	639	20.239	661
Изачић	11.535	22.299	8.759	29.026
Каменско	61.647	48.577	62.275	47.125
Орашје	26.853	99.179	14.121	94.855
Шамац	8.263	86.127	11.368	61.934
Стрмица	4.097	4.717	3.505	5.734
Дољани	0	0	4.576	0
Ивањица	7	6	0	0
Преко босанскохерцеговачко-србијанске границе/ <i>Across Bosnia and Herzegovina- Serbia border</i>	89.114	193.499	83.187	203.788
Каракај	13.666	94.756	13.975	88.777
Павловића Мост	12.679	17.534	6.940	23.474
Рача	25.984	67.069	29.035	53.534
Увац	1.029	1.140	1.007	17.104
Вардиште	35.756	13.000	32.230	20.899
Преко босанскохерцеговачко- црногорске границе/ <i>Across Bosnia and Herzegovina- Montenegro border</i>	23.265	45.457	39.794	35.371
Делуша	7.616	25.803	12.619	16.597
Хум	43	70	18	50
Клобук	15.500	16.500	26.462	17.858
Метаљка	106	3.084	695	866

T.4. Друмски гранични промет теретних моторних возила према смјеровима кретања и граничним прелазима (улаз)
Road cross – border traffic of freight motor vehicles, by directions and border crossings(entry)

	Улаз Entry			
	IV квартал 2019 / 4 th quarter 2019		IV квартал 2020 / 4 th quarter 2020	
	Теретна возила са теретом <i>Loaded freight vehicles</i>	Празна теретна возила <i>Empty freight vehicles</i>	Теретна возила са теретом <i>Loaded freight vehicles</i>	Празна теретна возила <i>Empty freight vehicles</i>
Укупно <i>Total</i>	14.581	38.169	11.697	42.522
Преко босанскохерцеговачко-хрватске границе/ Across Bosnia and Herzegovina-Croatia border	10.099	25.518	7.686	25.397
Бијача	428	1.844	252	1.410
Брчко	335	0	196	1
Брод	2.110	0	1.635	0
Горица	869	215	883	161
Градина	400	867	327	1.268
Градишка	1.996	59	1.458	26
Хукића Брдо	420	1.456	331	902
Изачић	441	777	285	709
Каменско	1.913	2.653	1.458	3.093
Орашје	714	8.300	440	9.503
Шамац	388	8.911	320	7.917
Стрмица	64	278	65	243
Дољани	0	0	34	0
Ивањица	21	112	2	147
Осоје	0	46	0	17
Преко босанскохерцеговачко-србијанске границе/ Across Bosnia and Herzegovina- Serbia border	3.834	10.195	2.891	10.171
Каракај	603	5.701	464	5.209
Павловића Мост	585	3.280	294	3.401
Рача	1.767	592	1.386	1.024
Увац	120	41.	123	24
Вардиште	759	1	624	0
Братунац	0	408	0	434
Скелани	0	172	0	79
Преко босанскохерцеговачко-црногорске границе/ Across Bosnia and Herzegovina- Montenegro border	648	2.456	1.120	6.954
Делуша	200	0	505	3.357
Хум	99	1.263	20	1.381
Клобук	333	905	555	2.040
Метаљка	16	288	40	176

T.5. Друмски гранични промет теретних моторних возила према смјеровима кретања и граничним прелазима (излаз)
Road cross – border traffic of freight motor vehicles, by directions and border crossings(exit)

	Излаз Exit			
	IV квартал 2019 / 4 th quarter 2019		IV квартал 2020 / 4 th quarter 2020	
	Теретна возила са теретом <i>Loaded freight vehicles</i>	Празна теретна возила <i>Empty freight vehicles</i>	Теретна возила са теретом <i>Loaded freight vehicles</i>	Празна теретна возила <i>Empty freight vehicles</i>
Укупно <i>Total</i>	31.287	37.712	29.412	34.035
Преко босанскохерцеговачко-хрватске границе/ Across Bosnia and Herzegovina-Croatia border	20.173	21.449	18.907	19.056
Бијача	1.149	9.252	877	8.937
Брчко	36	0	8	0
Брод	3.173	0	3.585	0
Горица	525	722	421	392
Градина	1.201	1.172	1.238	1.195
Градишка	2.518	586	2.540	276
Хукића Брдо	177	971	133	576
Изачић	1.340	3.759	1.507	2.612
Каменско	2.101	0	1.956	0
Орашје	4.083	3.963	3.810	3.515
Шамац	3.649	905	2.592	1.490
Стрмица	202	37	238	21
Ивањица	19	27	2	27
Осоје	0	55	0	15
Преко босанскохерцеговачко-србијанске границе/ Across Bosnia and Herzegovina- Serbia border	8.861	15.950	8.864	14.256
Каракај	4.204	6.415	3.813	5.679
Павловића Мост	905	4.869	995	3.907
Рача	3.005	4.064	2.412	4.302
Увац	85	23	743	19
Вардиште	662	12	901	3
Братунац		438	0	293
Скелани		129	0	53
Преко босанскохерцеговачко-црногорске границе/ Across Bosnia and Herzegovina- Montenegro border	2.253	313	1.641	723
Делуша	1.117		743	211
Хум	106	92	39	106
Клобук	897	207	811	384
Метаљка	133	14	48	22

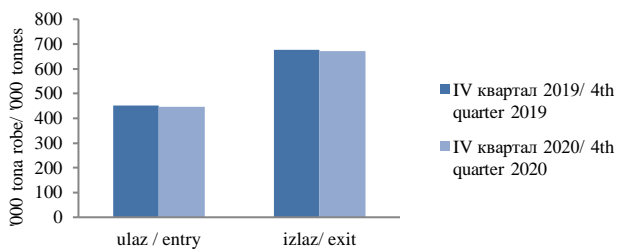
Т.6. Друмски гранични промет робе у теретним моторним возилима (улаз), према земљама регистрације
Road cross-border traffic of goods in freight motor vehicles(entry), by country of registration

Земља регистрације	Улаз <i>Entry</i>				Country of registration
	IV квартал 2019 <i>4th quarter 2019</i>		IV квартал 2020 <i>4th quarter 2020</i>		
	Број возила са теретом <i>Number of loaded vehicles</i>	Тона робе хиљ.т <i>Tonnes of goods'000t</i>	Број возила са теретом <i>Number of loaded vehicles</i>	Тона робе хиљ.т <i>Tonnes of goods'000t</i>	
Укупно	14.581	451.617	11.697	441.056	Total
Босна и Херцеговина	7.159	333.230	5.538	327.993	<i>Bosnia and Herzegovina</i>
Стране земље	7.422	118.387	6.159	117.617	<i>Foreign countries</i>
Албанија	14	222	24	545	<i>Albania</i>
Андора	28	38	6	31	<i>Andorra</i>
Аустрија	210	1.727	208	6.030	<i>Austria</i>
Бахреин	1	0	0	0	<i>Bahrain</i>
Белгија	39	88	8	21	<i>Belgium</i>
Бјелорусија	10	184	18	311	<i>Belarus</i>
Бугарска	108	1.354	106	1.335	<i>Bulgaria</i>
Црна Гора	244	6.178	487	12.571	<i>Montenegro</i>
Чешка	58	371	52	393	<i>Czech Republic</i>
Данска	19	68	7	17	<i>Denmark</i>
Естонија	3	40	0	0	<i>Estonia</i>
Финска	2	3	2	20	<i>Finland</i>
Француска	85	174	42	113	<i>France</i>
Грчка			5	24	<i>Greece</i>
Холандија	176	603	118	418	<i>Netherland</i>
Хрватска	1.311	28.734	1.185	30.136	<i>Croatia</i>
Италија	91	518	39	433	<i>Italy</i>
Литва	4	60	2	25	<i>Lithuania</i>
Луксембург	8	15	2	3	<i>Luxembourg</i>
Мађарска	119	1.037	94	853	<i>Hungary</i>
Македонија	447	9.891	236	5.096	<i>Nort Macedonia</i>
Молдавија	9	199	12	273	<i>Moldova</i>
Норвешка	22	45	7	51	<i>Norway</i>
Њемачка	617	4.476	409	2.838	<i>Germany</i>
Пољска	167	1.366	128	1.032	<i>Poland</i>
Румунија	43	414	33	639	<i>Romania</i>
Русија	30	566	22	426	<i>Russia Federation</i>
САД	3	7	2	3	<i>USA</i>
Словачка	27	502	22	291	<i>Slovakia</i>
Словенија	682	16.158	609	14.976	<i>Slovenia</i>
Србија	1.882	28.335	1.372	23.731	<i>Serbia</i>
Шпанија	1	0	4	6	<i>Spain</i>
Шведска	69	230	53	175	<i>Sweeden</i>
Швицарска	295	1.027	254	967	<i>Switzerland</i>
Турска	412	9.801	300	8.206	<i>Turkey</i>
Украјина	46	869	44	1.076	<i>Ukraine</i>
Велика Британија	7	38	3	2	<i>United Kingdom</i>
Остале земље	193	3.049	244	4.554	<i>Other countries</i>

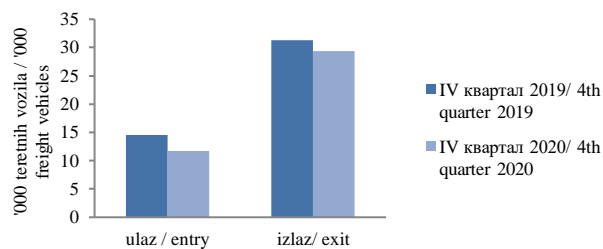
T.7. Друмски гранични промет робе у теретним моторним возилима (излаз), према земљама регистрације
Road cross-border traffic of goods in freight motor vehicles(exit), by country of registration

Земља регистрације	Излаз <i>Exit</i>				Country of registration
	IV квартал 2019 <i>4th quarter 2019</i>		IV квартал 2020 <i>4th quarter 2020</i>		
	Број возила са теретом <i>Number of loaded vehicles</i>	Тона робе хиљ.т <i>Tonnes of goods'000t</i>	Број возила са теретом <i>Number of loaded vehicles</i>	Тона робе хиљ.т <i>Tonnes of goods'000t</i>	
Укупно	31.287	675.660	29.412	671.608	Total
Босна и Херцеговина	22.053	485.274	20.291	464.578	<i>Bosnia and Herzegovina</i>
Стране земље	9.234	190.386	9.121	207.030	<i>Foreign countries</i>
Албанија	32	749	49	1.148	<i>Albania</i>
Андора	28	38	5	22	<i>Andorra</i>
Аустрија	17	7	6	3	<i>Austria</i>
Бахреин	5	99	4	95	<i>Bahrain</i>
Белгија	1		0	0	<i>Belgium</i>
Бјелорусија	5	103	4	67	<i>Belarus</i>
Бугарска	79	1.555	80	1.638	<i>Bulgaria</i>
Црна Гора	1.085	25.921	1.022	24.575	<i>Montenegro</i>
Чешка	6	2	5	8	<i>Czech Republic</i>
Данска	0	0	0	0	<i>Denmark</i>
Француска	2		1	2	<i>France</i>
Грчка			4	35	<i>Greece</i>
Холандија	5	44	5	7	<i>Netherlands</i>
Хрватска	3.012	62.889	2.701	60.222	<i>Croatia</i>
Италија	18	55	7	47	<i>Italy</i>
Литва	14	327	12	295	<i>Lithuania</i>
Мађарска	204	5.070	1	0	<i>Hungary</i>
Сјеверна Македонија	175	4.050	133	3.187	<i>Nort Macedonia</i>
Молдавија	2	44	2	41	<i>Moldova</i>
Норвешка	1	2	0	0	<i>Norway</i>
Њемачка	49	84	41	64	<i>Germany</i>
Пољска	45	791	39	751	<i>Poland</i>
Румунија	15	121	9	6	<i>Romania</i>
Русија	14	267	21	430	<i>Russia Federation</i>
САД	2	4	0	0	<i>USA</i>
Словачка	17	356	6	127	<i>Slovakia</i>
Словенија	658	13.223	657	14.385	<i>Slovenia</i>
Србија	3.562	70.978	4.103	95.470	<i>Serbia</i>
Шпанија	1	106	2	53	<i>Spain</i>
Шведска	0	0	2	30	<i>Sweeden</i>
Швицарска	4	2	0	0	<i>Switzerland</i>
Турска	41	760	14	141	<i>Turkey</i>
Украјина	8	97	7	147	<i>Ukraine</i>
Велика Британија	3	32	2	1	<i>United Kingdom</i>
Остале земље	124	2.610	177	4.031	<i>Other countries</i>

Г.2. Друмски гранични промет робе у теретним моторним возилима, улаз и излаз
Road cross-border traffic of freight in motor vehicles, entry and exit



Г.3. Друмски гранични промет теретних моторних возила са теретом, улаз и излаз
Road cross-border traffic of loaded freight motor vehicles, entry and exit



МЕТОДОЛОШКА ОБЈАШЊЕЊА

Извори и методе прикупљања

Сврха истраживања је прикупити податке о раду претоварних предузећа те прикупити податке о увозу, извозу, транзиту, броју возила на улазу, броју возила на излазу, међународном друмском промету на улазу, међународном друмском промету на излазу. У обухват истраживања о граничном промету теретних моторних возила укључени су сви цестовни гранични прелазни на којима постоји царинска испостава. Податке за друмски гранични промет теретних моторних возила и робе Агенција за статистику БиХ преузела је од Управе за индиректно опорезивање БиХ. Подаци обухватају сва друмска теретна моторна возила и робу која је прешла границу и ушла у државу Босну и Херцеговину односно изашла из Босне и Херцеговине. Теретна друмска моторна возила разврставају се према земљи у којој су регистрована и прате се према смјеровима кретања и граничним прелазима.

ДЕФИНИЦИЈЕ

Гранични прелаз је мјесто намијењено прелазу државне границе. Гранични прелазни су међународни, међудржавни или погранични. Могу бити друмски, ваздушни, поморски прелазни и прелазни на унутрашњим воденим путевима.

Гранични прелазни за међународни промет намијењени су граничном промету грађана државе Босне и Херцеговине и грађанима других земаља.

Гранични прелазни за погранични промет намијењени су граничном промету грађана одређеног подручја државе Босне и Херцеговине и одређеног подручја сусједне земље према међународном споразуму.

Роба на улазу је роба која је ушла у царинско подручје државе Босне и Херцеговине, а **роба на излазу** је роба која напушта царинско подручје Босне и Херцеговине.

NOTES OF METHODOLOGY

Source and methods of data collection

The purpose of the research is to gather information on the work of transfer companies and gather information on the temporary import, temporary export, transit, the number of vehicles at the exit international road transport at the door, international road transport at the exit. Data on cross-border traffic of freight motor vehicles cover all border crossings where there are customs offices. Data for cross-border traffic of freight vehicles and goods Agency for Statistics of BiH has taken from the Indirect Taxation Authority BiH. Data includes all freight road vehicles and goods crossing the border and entering or exiting the Bosnia and Herzegovina. Freight motor vehicles are grouped according to a country of registration and monitored according to the directions of movement and border crossings.

DEFINITION

Border crossing is a place intended for crossing the state border. Border crossings are international, interstate or local ones. They may be road, railway, air, maritime crossings or crossings on inland waterways.

Border crossings for the international traffic are intended for a cross-border traffic of citizens of the Bosnia and Herzegovina and citizens of other countries.

Border crossings for the local traffic are intended for a cross-border traffic of citizens from a certain area of the Bosnia and Herzegovina and a certain area of the neighbouring country according to the international agreement

Goods in entry are goods that entered the customs territory of the Bosnia and Herzegovina, while goods in exit are goods that exited from the customs territory of the Bosnia and Herzegovina.

Теретно возило је моторно возило којим се превози роба и које је евидентирано на улазу у царинско подручје државе Босне и Херцеговине или на излазу из царинског подручја државе Босне и Херцеговине од стране царинске управе.

Транзит означава превоз робе од царинарнице на територији једне стране уговорнице до друге царинарнице у истој територији, у складу са условима предвиђеним националним законима и прописима те стране уговорнице.

Скраћенице

t тона
'000 t хиљаде тона

Freight vehicle is a motor vehicle used for the transport of goods, which is recorded by the Customs Authority in the entry to the customs territory of the Bosnia and Herzegovina or in the exit from the customs territory of Bosnia and Herzegovina

Transit means the transport of goods from the customs territory of one part to another office in the same territory, in accordance with the conditions provided for by national laws and regulations of that country

Abbreviations

t tonne
'000 t '000 tonne

Публикује Агенција за статистику Босне и Херцеговине, 71000 Сарајево, Зелених беретки 26

Published by the Agency for Statistics of the Bosnia and Herzegovina, 71000 Sarajevo, Zelenih beretki 26

Телефон/Phone: +387 (33) 911 911 | Телефакс/Telefax: +387 (33) 220 622

Електронска пошта/E-mail: bhas@bhas.gov.ba | Интернетска страница/Web site: www.bhas.gov.ba

Одговорна лица/Responsible persons:

Шевала Корајчевић, Шеф одјека за транспорт, човјекову околину, енергију и регионалне статистике

Ševala korajčević, Head of Transport, Environment, Energy and Regional Statistics Department

Весна Ђужић, директор

Vesna Ćužić, Director

Саопштење припремио: Драган Јововић

Prepared by: Dragan Jovović

