



ГОДИНА VIII

САРАЈЕВО, 28.04.2021.

БРОЈ 3

## СТАТИСТИКА ТРГОВИНЕ НА МАЛО

### ИНДЕКСИ ПРОМЕТА ТРГОВИНЕ НА МАЛО У БИХ, МАРТ 2021.

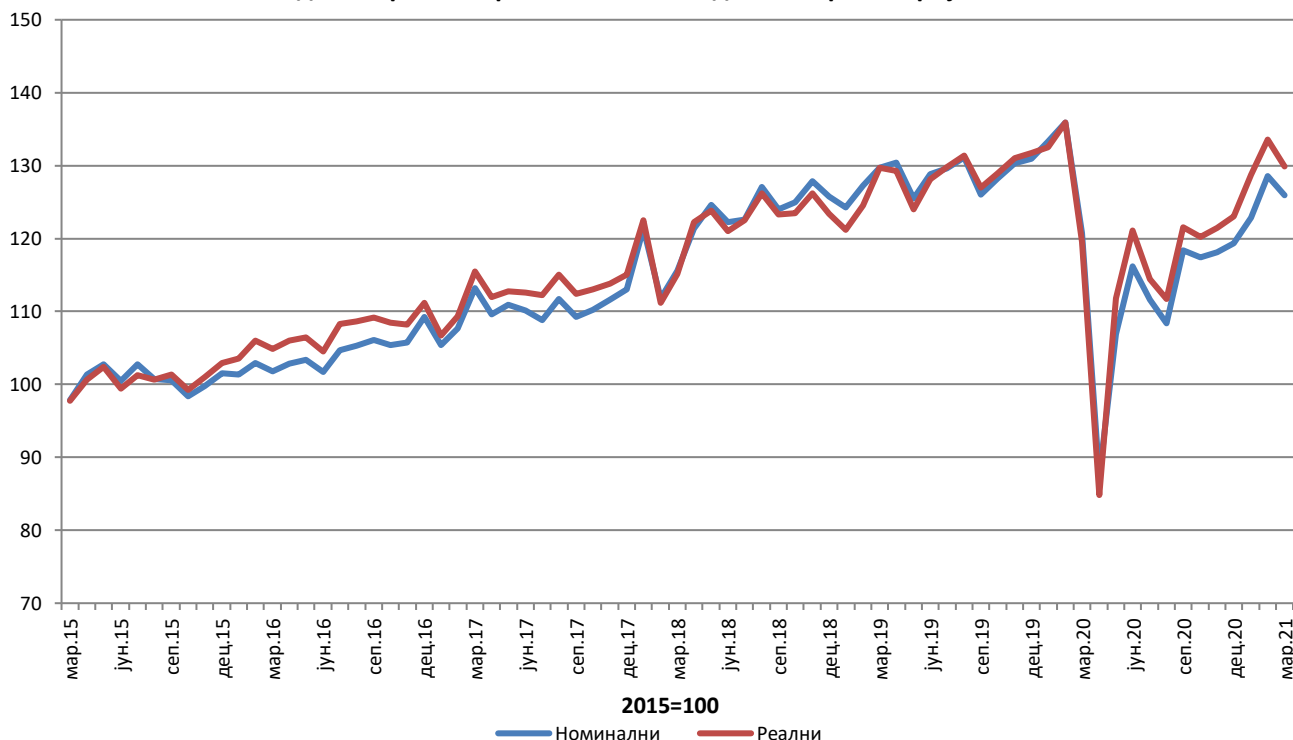
Укупан десезонирани промет трговине на мало у БиХ у марту 2021. године, посматран у текућим цијенама, забиљежио је пад од 2,1% у односу на фебруар 2021. године. Пад промета забиљежен је у трговини непрехрамбеним производима у износу од 0,5%, док је у трговини прехрамбеним производима (храном, пићем и дуванским производима) забиљежен пад промета у износу од 2,9%.

Посматрано у сталним цијенама, укупан десезонирани промет трговине на мало у БиХ у марту 2021. године забиљежио је пад од 2,7% у односу на фебруар 2021. године. Пад промета забиљежен је у трговини непрехрамбеним производима у износу од 1,3%, док је у трговини прехрамбеним производима (храном, пићем и дуванским производима) забиљежен пад промета у износу од 3,4%.

Укупни индекс промета трговине на мало у БиХ у марту 2021. године остварио је номинални раст од 25,9%, док је реални раст износио 29,9% у односу на базну (2015) годину.

Дати подаци су десезонирани.

Индекси промета трговине на мало, десезонирана серија БиХ, 2015=100

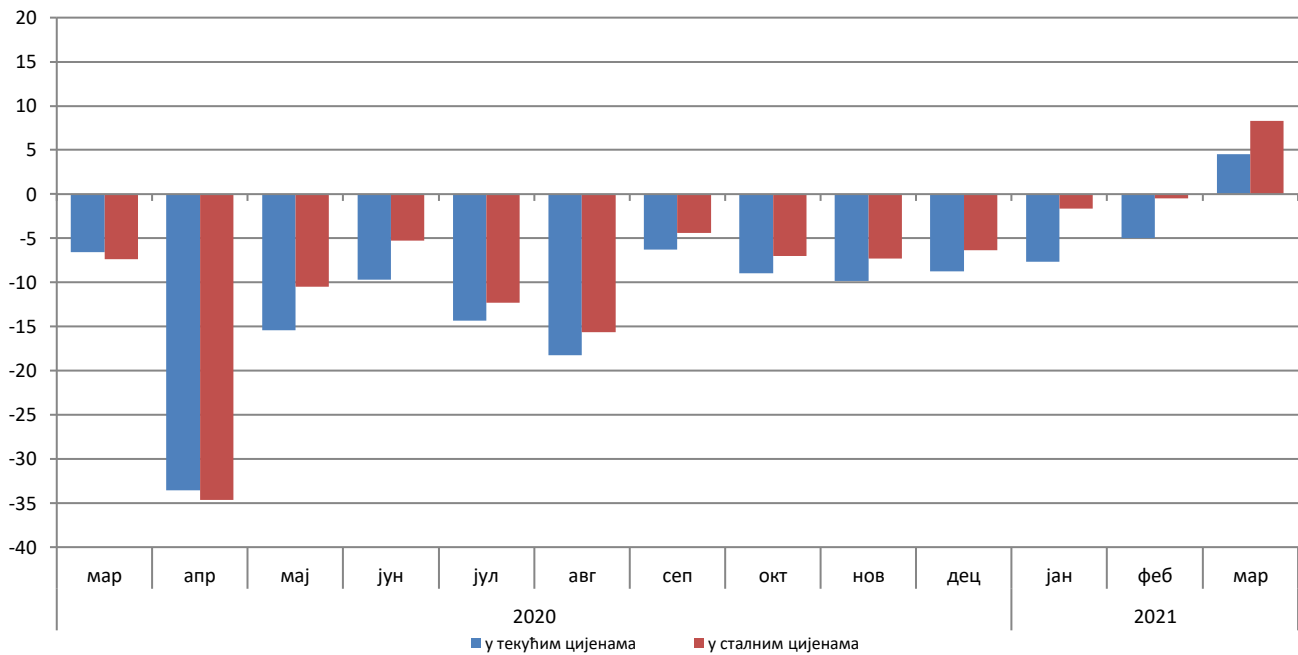


Укупан промет трговине на мало у БиХ, посматран у текућим цијенама, у марту 2021. године остварио је раст од 4,5% у односу на исти мјесец претходне године. Промет прехранбеним производима (храном, пићем и дуванским производима) забиљежио је пад од 7,6%, док је промет непрехрамбеним производима остварио раст од 14,9% у односу на март 2020.

Посматрано у сталним цијенама, укупан промет трговине на мало остварио је раст од 8,3% у односу на март 2020. Промет прехранбеним производима забиљежио је пад од 9,6%, док је промет непрехрамбеним производима остварио раст од 21,1% у односу на исти мјесец претходне године.

Дати подаци су календарски прилагођени.

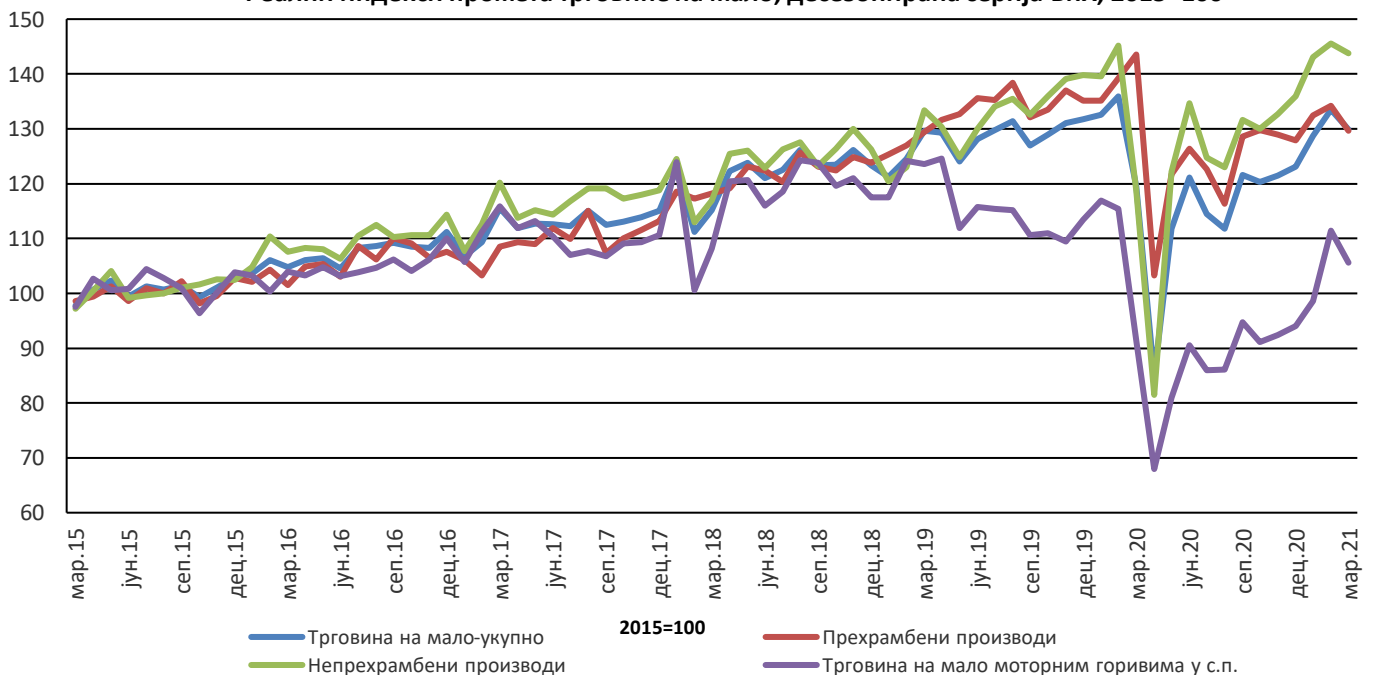
**Годишње стопе промјене трговине на мало, календарски прилагођена серија БиХ**



У односу на базну (2015) годину, реални индекс промета прехранбеним производима у марту 2021. године остварио је раст од 29,7%, док је промет непрехрамбеним производима остварио раст од 43,7%. Промет од трговине на мало моторним горивима остварио је раст од 5,7%.

Дати подаци су десезонирани.

**Реални индекси промета трговине на мало, десезонирана серија БиХ, 2015=100**



Табела 1: Мјесечне стопе промјене израчунате из реалних индекса промета трговине на мало

Шифра КД БиХ 2010	Назив дјелатности - КД БиХ 2010	<u>VIII 2020</u>	<u>IX 2020</u>	<u>X 2020</u>	<u>XI 2020</u>	<u>XII 2020</u>	<u>I 2021</u>	<u>II 2021</u>	<u>III 2021</u>
		VII 2020	VIII 2020	IX 2020	X 2020	XI 2020	XII 2020	I 2021	II 2021
47	<b>УКУПНО ТРГОВИНА НА МАЛО</b>	-2,4	8,8	-1,1	1,0	1,3	4,6	3,7	-2,7
47.3	Трговина на мало моторним горивима у с.п.	0,1	10,1	-3,8	1,4	1,7	4,8	13,0	-5,1
<b>47 bez 47.3</b>	<b>Трговина на мало, осим трговине моторним горивима у с.п.</b>	-2,9	8,5	-0,4	0,9	1,2	4,5	1,6	-2,1
<b>47.11, 47.2</b>	<b>Трговина на мало храном, пићем и дуванским производима</b>	-5,2	10,5	0,9	-0,7	-0,8	3,6	1,3	-3,4
47.11	Трговина на мало храном, пићем и дуванским прооизводима у н.п.	-5,3	10,7	1,4	-0,4	-0,8	3,2	0,6	-3,2
47.2	Трговина на мало храном, пићем и дуванским прооизводима у с.п.	-3,8	8,6	-4,3	-3,9	-0,7	8,0	8,4	-5,0
<b>47.19, 47.4</b>	<b>Трговина на мало непрехрамбеним производима</b>	-1,4	7,1	-1,3	2,0	2,5	5,2	1,7	-1,3
до 47.9 47.19	Остала трговина на мало у н.п.	-3,8	9,6	-2,1	-0,9	5,7	-3,1	2,0	-2,3
47.4	Трговина на мало информационо-комуникационом опремом у с.п.	8,2	11,8	-15,6	3,4	4,4	26,3	9,9	-1,0
47.5	Трговина на мало осталом опремом за домаћинство у с.п.	-3,0	7,5	-1,1	0,7	2,4	0,3	1,8	8,4
47.6	Трговина на мало производима за културу и рекреацију у с.п.	-13,3	8,9	6,8	5,7	1,2	13,4	-4,6	5,7
47.7	Трговина на мало осталом робом у с.п.	1,4	5,5	-0,4	3,5	1,3	10,8	1,5	-5,2
47.9	Трговина на мало изван продавница, штандова и тржница	-7,3	7,0	-13,1	10,2	-3,9	-3,3	7,8	7,9
47.51, 47.71, 47.72	Трговина на мало текстилом, одјећом, обућом и производима од коже у с.п.	0,7	5,2	2,9	-0,5	5,4	12,6	3,6	4,0
47.54, 47.59	Трговина на мало намјештајем, опремом за расвјету и електричним апаратима за домаћинство у с.п.	-2,2	9,1	2,1	10,6	-9,8	1,4	2,2	6,1
47.73, 47.74, 47.75	Апотеке, трговина на мало медицинским и козметичким препаратима у с.п.	1,5	1,5	2,3	1,2	-2,8	0,2	-0,1	0,7
47.61, 47.62, 47.63	Трговина на мало књигама, новинама, музичким и видеозаписима у с.п.	-7,0	8,4	-1,8	-3,2	3,3	-1,2	6,0	4,8
47.64, 47.65	Трговина на мало спортском опремом, играма и играчкама у с.п.	-2,4	4,2	-4,8	1,0	13,7	14,4	-19,1	6,6

\* десезонирани подаци

\*подаци за претходни период су ревидирани

**Табела 2: Годишње стопе промјене израчунате из реалних индекса промета трговине на мало**

Шифра КД БиХ 2010	Назив дјелатности - КД БиХ 2010	<u>IX 2020</u> IX 2019	<u>X 2020</u> X 2019	<u>XI 2020</u> XI 2019	<u>XII 2020</u> XII 2019	<u>I 2021</u> I 2020	<u>II 2021</u> II 2020	<u>III 2021</u> III 2020	<u>I-III 2021</u> I-III 2020
47	<b>УКУПНО ТРГОВИНА НА МАЛО</b>	-4,4	-7,0	-7,3	-6,4	-1,7	-0,5	8,3	2,1
47.3	Трговина на мало моторним горивима у с.п.	-14,3	-17,8	-15,5	-17,1	-15,6	-3,4	15,7	-2,0
<b>47 bez 47.3</b>	<b>Трговина на мало, осим трговине моторним горивима у с.п.</b>	-1,6	-3,9	-5,1	-3,7	2,1	0,3	6,7	3,1
<b>47.11, 47.2</b>	<b>Трговина на мало храном, пићем и дуванским производима</b>	-2,7	-2,8	-5,9	-5,3	-1,7	-3,3	-9,6	-5,1
47.11	Трговина на мало храном, пићем и дуванским прооизводима у н.п.	-2,1	-1,8	-4,5	-4,1	-0,7	-3,0	-10,5	-5,1
47.2	Трговина на мало храном, пићем и дуванским прооизводима у с.п.	-8,0	-13,0	-18,9	-17,6	-11,9	-6,0	2,5	-5,2
<b>47.19, 47.4 до 47.9</b>	<b>Трговина на мало непрехрамбеним производима</b>	-0,9	-4,6	-4,6	-2,6	4,8	2,7	21,1	9,2
47.19	Остала трговина на мало у н.п.	-3,9	-8,5	-13,5	-6,1	-12,2	-15,1	-2,3	-9,9
47.4	Трговина на мало информационо-комуникационом опремом у с.п.	18,7	-0,3	-1,9	8,7	51,7	48,7	95,9	62,6
47.5	Трговина на мало осталом опремом за домаћинство у с.п.	-0,5	-4,7	-6,5	-5,4	-5,8	-8,1	37,7	7,1
47.6	Трговина на мало производима за културу и рекреацију у с.п.	-0,2	-1,4	3,3	3,5	13,8	14,0	77,2	29,4
47.7	Трговина на мало осталом робом у с.п.	-0,5	-3,0	0,2	-0,1	15,4	13,8	24,0	17,5
47.9	Трговина на мало изван продавница, штандова и тржница	15,2	1,8	7,0	1,9	-4,4	3,2	42,9	12,3
47.51, 47.71, 47.72	Трговина на мало текстилом, одјећом, обућом и производима од коже у с.п.	-7,1	-3,5	-8,5	-0,9	20,9	24,7	83,3	35,7
47.54, 47.59	Трговина на мало намјештајем, опремом за расвјету и електричним апаратима за домаћинство у с.п.	-3,2	-7,3	-8,2	-8,7	-6,1	-6,8	64,9	11,0
47.73, 47.74, 47.75	Апотеке, трговина на мало медицинским и козметичким препаратима у с.п.	2,8	6,5	7,5	1,5	0,6	-4,2	-3,3	-2,4
47.61, 47.62, 47.63	Трговина на мало књигама, новинама, музичким и видеозаписима у с.п.	-7,8	-13,9	-18,2	-15,9	-20,4	-2,8	14,8	-3,6
47.64, 47.65	Трговина на мало спортском опремом, играма и играчкама у с.п.	4,5	5,3	14,4	14,6	27,9	21,2	122,7	45,5

\* календарски прилагођени подаци

\*подаци за претходни период су ревидирани

**Табела 3: Мјесечна серија реалних индекса промета трговине на мало, 2015=100**

Шифра КД БиХ 2010	Назив дјелатности - КД БиХ 2010	VIII 2020	IX 2020	X 2020	XI 2020	XII 2020	I 2021	II 2021	III 2021
47	<b>УКУПНО ТРГОВИНА НА МАЛО</b>	111,7	121,6	120,3	121,5	123,1	128,7	133,6	129,9
47.3	Трговина на мало моторним горивима у с.п.	86,1	94,8	91,2	92,5	94,0	98,6	111,4	105,7
47 bez 47.3	<b>Трговина на мало, осим трговине моторним горивима у с.п.</b>	120,2	130,4	129,9	131,1	132,7	138,7	140,9	138,0
47.11, 47.2	<b>Трговина на мало храном, пићем и дуванским производима</b>	116,4	128,6	129,8	128,9	127,9	132,5	134,2	129,7
47.11	Трговина на мало храном, пићем и дуванским прооизводима у н.п.	122,2	135,3	137,1	136,6	135,6	139,9	140,8	136,3
47.2	Трговина на мало храном, пићем и дуванским прооизводима у с.п.	78,5	85,2	81,6	78,4	77,8	84,1	91,1	86,5
47.19, 47.4 до 47.9	<b>Трговина на мало непрехрамбеним производима</b>	122,9	131,7	130,0	132,6	136,0	143,1	145,6	143,7
47.19	Остала трговина на мало у н.п.	94,0	103,1	101,0	100,1	105,8	102,5	104,6	102,2
47.4	Трговина на мало информационо-комуникационом опремом у с.п.	124,4	139,0	117,4	121,3	126,6	159,9	175,7	174,0
47.5	Трговина на мало осталом опремом за домаћинство у с.п.	112,2	120,7	119,3	120,2	123,1	123,6	125,8	136,4
47.6	Трговина на мало производима за културу и рекреацију у с.п.	153,2	166,8	178,2	188,3	190,6	216,1	206,0	217,7
47.7	Трговина на мало осталом робом у с.п.	147,5	155,6	155,0	160,4	162,6	180,2	182,8	173,3
47.9	Трговина на мало изван продавница, штандова и тржница	184,2	197,0	171,3	188,7	181,3	175,3	188,9	203,8
47.51, 47.71, 47.72	Трговина на мало текстилом, одјећом, обућом и производима од коже у с.п.	175,5	184,6	190,0	189,1	199,2	224,3	232,4	241,7
47.54, 47.59	Трговина на мало намјештајем, опремом за расвјету и електричним апаратима за домаћинство у с.п.	118,6	129,3	132,0	146,1	131,8	133,6	136,6	144,9
47.73, 47.74, 47.75	Апотеке, трговина на мало медицинским и козметичким препаратима у с.п.	128,0	130,0	132,9	134,4	130,7	130,9	130,8	131,8
47.61, 47.62, 47.63	Трговина на мало књигама, новинама, музичким и видеозаписима у с.п.	102,7	111,3	109,3	105,8	109,3	107,9	114,4	119,8
47.64, 47.65	Трговина на мало спортском опремом, играма и играчкама у с.п.	235,8	245,8	234,0	236,3	268,6	307,4	248,7	265,1

\* десезонирани подаци

**Табела 4: Реални показатељи промета трговине на мало, изворна (неприлагођена) серија**

Шифра КД БиХ 2010	Назив дјелатности - КД БиХ 2010	Стопе промјене				Индекси промета 2015 = 100			
		III 2021 II 2021	III 2021 III 2020	III 2021 ø2020	I-III 2021 I-III 2020	XII 2020	I 2021	II 2021	III 2021
<b>47</b>	<b>УКУПНО ТРГОВИНА НА МАЛО</b>	9,7	9,5	4,0	2,1	131,2	110,9	111,1	121,9
47.3	Трговина на мало моторним горивима у с.п.	9,1	15,7	4,8	-2,0	92,6	82,2	87,6	95,6
<b>47 bez 47.3</b>	<b>Трговина на мало, осим трговине моторним горивима у с.п.</b>	9,8	8,0	3,8	3,1	144,0	120,5	118,9	130,6
<b>47.11, 47.2</b>	<b>Трговина на мало храном, пићем и дуванским производима</b>	11,5	-8,4	0,3	-4,7	144,3	117,8	113,6	126,6
47.11	Трговина на мало храном, пићем и дуванским прооизводима у н.п.	11,9	-9,3	0,4	-4,6	153,4	125,0	119,4	133,6
47.2	Трговина на мало храном, пићем и дуванским прооизводима у с.п.	7,2	2,5	-0,4	-5,2	84,6	70,8	75,6	81,0
<b>47.19, 47.4 до 47.9</b>	<b>Трговина на мало непрехрамбеним производима</b>	8,8	22,5	6,2	9,0	143,9	122,3	122,6	133,4
47.19	Остала трговина на мало у н.п.	15,8	-2,3	-7,9	-9,9	117,9	83,4	80,1	92,7
47.4	Трговина на мало информационо-комуникационом опремом у с.п.	-5,3	95,9	39,6	62,6	156,7	159,7	167,7	158,9
47.5	Трговина на мало осталом опремом за домаћинство у с.п.	31,9	39,1	0,3	7,5	119,9	78,6	87,8	115,9
47.6	Трговина на мало производима за културу и рекреацију у с.п.	8,8	77,2	13,9	29,4	202,5	205,7	178,4	194,1
47.7	Трговина на мало осталом робом у с.п.	-0,1	26,4	14,5	16,9	172,0	170,0	168,2	168,0
47.9	Трговина на мало изван продавница, штандова и тржница	10,7	42,9	17,4	12,3	199,1	162,8	190,1	210,3
47.51, 47.71, 47.72	Трговина на мало текстилом, одјећом, обућом и производима од коже у с.п.	-15,5	83,3	8,9	35,7	240,3	258,0	239,3	202,3
47.54, 47.59	Трговина на мало намјештајем, опремом за расвјету и електричним апаратима за домаћинство у с.п.	16,2	64,9	-5,2	11,0	150,0	105,2	100,9	117,2
47.73, 47.74, 47.75	Апотеке, трговина на мало медицинским и козметичким препаратима у с.п.	17,0	-2,1	14,8	-2,0	148,0	126,5	127,2	148,8
47.61, 47.62, 47.63	Трговина на мало књигама, новинама, музичким и видеозаписима у с.п.	14,9	14,8	5,1	-3,6	127,3	90,0	98,5	113,2
47.64, 47.65	Трговина на мало спортском опремом, играма и играчкама у с.п.	6,6	122,7	17,6	45,5	268,6	307,4	248,7	265,1

Табела 5: Номинални показатељи промета трговине на мало, изворна (неприлагођена) серија

Шифра КД БиХ 2010	Назив дјелатности - КД БиХ 2010	Стопе промјене				Индекси промета 2015 = 100			
		III 2021 II 2021	III 2021 III 2020	III 2021 ø2020	I-III 2021 I-III 2020	XII 2020	I 2021	II 2021	III 2021
47	<b>УКУПНО ТРГОВИНА НА МАЛО</b>	13,6	4,9	4,1	-2,5	126,0	103,7	105,3	119,6
47.3	Трговина на мало моторним горивима у с.п.	11,7	10,3	8,6	-10,0	91,8	82,6	90,3	100,8
47 bez 47.3	<b>Трговина на мало, осим трговине моторним горивима у с.п.</b>	14,1	3,5	3,0	-0,3	137,9	111,0	110,5	126,1
47.11, 47.2	<b>Трговина на мало храном, пићем и дуванским производима</b>	11,8	-6,5	1,6	-3,0	150,8	123,9	120,1	134,2
47.11	Трговина на мало храном, пићем и дуванским прооизводима у н.п.	12,4	-7,7	1,7	-3,0	160,1	131,1	125,5	141,0
47.2	Трговина на мало храном, пићем и дуванским прооизводима у с.п.	7,5	4,7	1,0	-3,1	101,0	85,1	91,1	97,9
47.19, 47.4 до 47.9	<b>Трговина на мало непрехрамбеним производима</b>	16,2	14,4	4,2	2,5	127,7	100,8	103,0	119,7
47.19	Остала трговина на мало у н.п.	16,7	-2,6	-8,4	-10,3	113,7	79,9	76,5	89,3
47.4	Трговина на мало информационо-комуникационом опремом у с.п.	-5,3	86,9	35,3	55,1	133,3	134,4	141,7	134,3
47.5	Трговина на мало осталом опремом за домаћинство у с.п.	32,5	38,5	0,3	7,5	118,2	77,3	86,6	114,8
47.6	Трговина на мало производима за културу и рекреацију у с.п.	10,3	52,1	8,1	16,5	175,1	159,8	145,1	160,1
47.7	Трговина на мало осталом робом у с.п.	10,5	10,4	12,9	5,9	139,9	126,7	128,5	142,1
47.9	Трговина на мало изван продавница, штандова и тржница	11,1	40,3	18,3	7,9	194,5	160,3	189,0	210,0
47.51, 47.71, 47.72	Трговина на мало текстилом, одјећом, обућом и производима од коже у с.п.	-10,9	66,7	-4,6	20,7	153,6	145,5	131,1	116,8
47.54, 47.59	Трговина на мало намјештајем, опремом за расвјету и електричним апаратима за домаћинство у с.п.	16,5	64,4	-5,5	10,5	145,4	102,1	97,4	113,4
47.73, 47.74, 47.75	Апотеке, трговина на мало медицинским и козметичким препаратима у с.п.	17,5	-1,4	15,4	-1,3	157,8	135,3	135,6	159,2
47.61, 47.62, 47.63	Трговина на мало књигама, новинама, музичким и видеозаписима у с.п.	15,0	15,3	5,5	-3,0	149,0	105,5	115,6	132,9
47.64, 47.65	Трговина на мало спортском опремом, играма и играчкама у с.п.	6,8	107,0	10,3	36,2	206,8	225,4	180,9	193,2

## МЕТОДОЛОШКА ОБЈАШЊЕЊА

### Циљ истраживања

Сврха мјесечног истраживања трговине на мало је добијање благовремених информација о промјени нивоа оствареног промета (номиналне и реалне вриједности) и другим релевантним индикаторима из области трговине на мало у БиХ. Индекс промета трговине на мало један је од кључних индикатора економске активности земље који помаже органима државне управе и предузећима из приватног сектора у процесу доношења одлука. Примјењује се и за процјену резултата малопродајног сектора, потрошње становништва, као и при израчунају националних рачуна.

Методологија истраживања је у потпуности хармонизирана са оном која је прописана Уредбом Савјета (ЕЗ) бр. 1165/98 о краткорочним пословним статистикама из 1998. и њеним измјенама и допунама (у даљем тексту ЕУ-СТС регулатива) као и препорукама Евростата из ове статистичке области.

### Обухват

Истраживањем су обухваћени пословни субјекти/правна лица који су према главној дјелатности регистровани да обављају дјелатност трговине на мало, осим трговине моторним возилима и мотоциклима (област 47 - КД БиХ 2010), те у мањој мјери пословни субјекти који су према главној дјелатности разврстани у друге дјелатности, али обављају и дјелатност трговине на мало. За потребе истраживања кориштена је Класификација дјелатности Босне и Херцеговине- КД БиХ 2010 која је у потпуности усклађена са Европском класификацијом економских дјелатности NACE Rev.2. Цјелокупно подручје Босне и Херцеговине је обухваћено истраживањем. Истраживањем нису обухваћени предузетници.

### Узорак

За спровођење истраживања трговине на мало у БиХ користи се комбиновани метод пуног обухвата и стратификованог случајног узорка. Узорак је подијељен на стратуме према ентитету којем пословни субјект припада, класи финансијског податка (финансијски извјештај за претходну годину) и дјелатности пословног субјекта (област 47-КД БиХ 2010). Као помоћна стратификациона варијабла користи се број запослених. Изабрани узорак трговине на мало за 2021. годину репрезентативан је на нивоу Босне и Херцеговине, као и на нивоима Федерације БиХ, Републике Српске и Брчко дистрикта БиХ.

### Прикупљање и обрада података

У спровођењу истраживања учествују све три статистичке институције у БиХ. Основна варијабла посматрања је мјесечни промет пословног субјекта без ПДВ-а, који је у складу са ЕУ-СТС регулативом исказан посебно. Подаци прикупљени од извјештајних јединица, путем обрасца М КПС ТРГ 01, представљају основу за процјену података за укупну популацију. Агрегирање промета на више нивое (грана, област, специјални агрегати) дјелатности се врши прије компилације индекса.

### Компилација индекса

Индекси промета трговине на мало рачунају се у односу на нову базну (2015) годину, примјењује се у обрачунају индекса од јануара 2018. те се исказује у реалним и номиналним вриједностима. ЕУ уредбом (ЕЦ) број 472/2008 прописана је примјена базе 2015 од јануара 2018. године у земљама чланицама ЕУ. Номинални индекс промета изражен је у текућим цијенама (није отклоњен утицај промјене цијена). Корисницима статистичких података је веома важно да прате динамику кретања појаве током времена и у те сврхе користимо реални индекс промета. Реални индекс је изражен у сталним цијенама и добије се је дефлационирањем номиналних вриједности промета прилагођеним Индексом потрошачких цијена.

### Сезонско и календарско прилагођавање индекса

Статистичке институције у БиХ уважавајући начин дисеминације података у ЕУ, индексе објављује у сљедећим облицима:

- изворни (неприлагођени) индекси,
- сезонски прилагођени индекси- десезонирани индекси и
- календарски прилагођени индекси

С обзиром да десезонирани и календарски прилагођени индекси имају много већи значај и репрезентативнији су корисницима статистичких података детаљно су приказани у табеларном облику.

Десезонирање подразумијева да су су подаци прилагођени за утицај сезоне и календарске дане. Мјесечни индекси и стопе промјене се према препорукама Евростата презентују и тумаче у десезонираном облику. Календарско подешавање подразумијева да су подаци прилагођени за утицај календарских и радних дана. Подаци који се пореде са подацима истог периода претходне године се презентују и тумаче у календарски прилагођеној форми индекса или стопа раста. У случају да наведени календарски ефекти значајно утичу на посматрану временску серију, потребно је исте отклонити.



Календарско и сезонско прилагођавање врши се у Јдеметра+ апликацији (верзија 2.2.0) методом ТРАМО-СЕАТС на изворним мјесечним серијама података и у складу са смјерницама Евростата. Због својства примијењене методе прилагођавања, додавањем нових мјесечних опсервација могу настати одређене промјене на ранијој серији већ објављених сезонски и календарски прилагођених индекса.

### Дисеминација података

Резултати истраживања изражавају се у облику индекса и стопа промјене те се од јануара 2014. године у редовној мјесечној периодици публикују у форми саопштења за јавност на веб-страници Агенције за статистику БиХ ([www.bhas.gov.ba](http://www.bhas.gov.ba)). Презентација и интерпретација индекса потпуно је усклађена с онима које су прописане ЕУ-СТС регулативом што омогућава домаћим и међународним корисницима непосредно поређење индекса промета трговине на мало БиХ са индексима других земаља.

### Ревизија података

Редовна саопштења трговине на мало се објављују у мјесечној динамици и садрже прелиминарне податке. Ревизија података подразумијева да се подаци за претходни мјесец (т-1) ревидирају у складу са новим информацијама, те је могуће да се подаци објављени након ревизије разликују од раније објављених, прелиминарних података. У саопштењима је јасно назначено о којим се подацима ради, тако да корисници статистичких података могу правилно да их тумаче. О измјенама података и разлозима корисници ће бити обавјештени на прикладан и транспарентан начин, у редовним мјесечним саопштењима и другим публикацијама за јавност као и на веб-страници Агенције за статистику БиХ.

### Дефиниције

**Промет** је укупан фактурисани износ који пословни субјект обрачуна за продате робе или пружене услуге у трговини на мало током референтног периода трећим лицима и одговара њиховој тржишној вриједности. Укључује и трошкове повезане са продајом као што су транспорт, паковање, итд. пренијете на купца, чак и ако су ти износи посебно исказани на фактурама. Порез на додану вриједност (ПДВ) искључен је из промета.

**Промет од дјелатности трговине на мало** обухвата вриједност свих роба продатих становништву за личну употребу или употребу у домаћинству у посматраном периоду.

- Промет прехранбеним производима обухвата промет који су остварили пословни субјекти регистровани у дјелатностима 47.11 и 47.2. (претежно храна, пиће и духански производи).

- Промет непрехрамбеним производима обухвата трговину на мало разноврсном робом који су остварили пословни субјекти регистровани у дјелатностима 47.19, 47.4-47.9.

**Промет од осталих дјелатности** обухвата вриједност свих осталих продатих производа и услуга на тржишту (трговина на велико, посредовање у трговини на велико, угоститељство, транспорт и остале дјелатности).

### Скраћенице

ЕУ- Европска унија

Евростат- Статистичка канцеларија Европске уније

ФЗС ФБиХ- Федерални завод за статистику Федерације БиХ

КД БиХ 2010- Класификација дјелатности Босне и Херцеговине 2010

НАЦЕ Рев.2- Статистичка класификација економских дјелатности у ЕУ

РЗС РС- Републички завод за статистику Републике Српске

СПР- Статистички пословни регистар

с.п.- специјализоване продавнице

н.п.- неспецијализоване продавнице

- нема појава

Публикује Агенција за статистику Босне и Херцеговине, 71000 Сарајево, Зелених беретки 26

Телефон: +387 (33) 911 911 | Телефакс: +387 (33) 220 622

Електронска пошта: [bhas@bhas.gov.ba](mailto:bhas@bhas.gov.ba) | Интернетска страница: [www.bhas.gov.ba](http://www.bhas.gov.ba)

Одговорна лица:

Велимир Јукић, Помоћник директора за пословне статистике

Весна Ђужић, директор

Саопштење приредио: Ален Бајрамовић



Размислите о очувању животне средине прије штампања документа.