





PRIOPĆENJE

FIRST RELEASE



  Obvezni ste da prilikom dozvoljenih radnji, u svom proizvodu ili aplikaciji navedete izvor podataka.
You are required to specify a data source when allowed in your product or application.

GODINA/YEAR XV

SARAJEVO, 18.11.2021.

BROJ/NUMBER 3

DEMOGRAFIJA I SOCIJALNE STATISTIKE

DEMOGRAPHY AND SOCIAL STATISTICS

Prosječne mjesečne isplaćene neto plaće zaposlenih u 2021. godini po obračunskom razdoblju (III tromjesečje)

*Average monthly paid off net earnings of persons in employment, 2021
By accounting period (III quarter)*

Za treće tromjesečje 2021. godine prosječna mjesečna isplaćena neto plaća po zaposlenome u pravnim osobama u BiH iznosila je 1 005 KM, a u drugom tromjesečju 2021. godine iznosila je 988 KM, što pokazuje da je prosječna mjesečna isplaćena neto plaća u trećem tromjesečju 2021. godine nominalno viša za 1,8% u odnosu na drugo tromjesečje 2021. godine.

For the third quarter of 2021, the average monthly paid off net earning per person in employment in legal entities in BiH amounted to 1 005 KM, and the second quarter of 2021 amounted to 988 KM, which represent that the average monthly paid off net earnings was nominally by 1,8% higher in the third quarter of 2021 as compared to the second quarter of 2021.

Tablica 1. Prosječne mjesečne neto plaće za III tromjesečje 2021. godine

Table 1. Average monthly paid off net earnings, III quarter 2021

	VII-IX 2021	IV-VI 2021	VII-IX 2020	Indeksi Indices	
				<u>VII-IX 2021</u> <u>IV-VI 2021</u>	
Prosječna mjesečna isplaćena neto plaća, KM ¹⁾	1 005	988	960	101,8	<i>Average monthly paid off net earnings, KM</i>

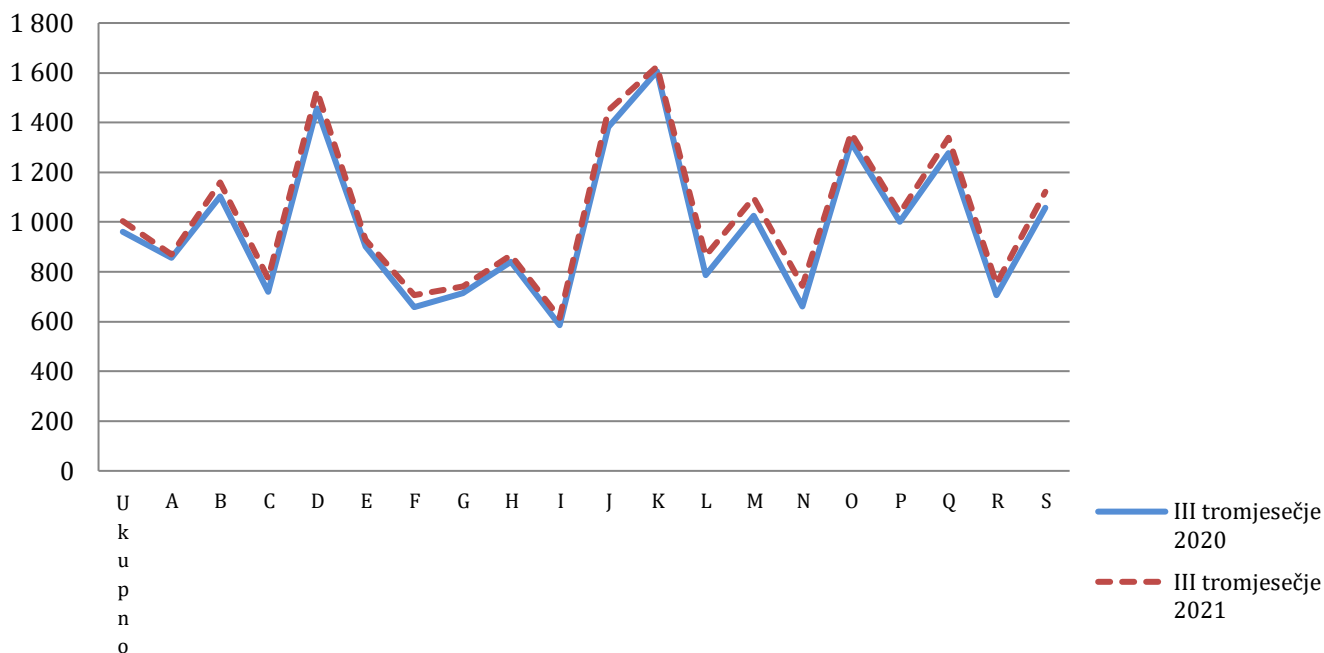
¹⁾ KM Konvertibilna marka
KM Convertible mark

Tablica 2. Prosječne mjesečne isplaćene neto plaće po tromjesečjima u 2021. godini prema KDBiH²⁾
Table 2. Average monthly paid off net earnings in 2021, quarterly data according to CE²⁾

	Prosječne mjesečne isplaćene neto plaće, KM <i>Average monthly paid off net earnings, KM</i>			Indeksi <i>Indices</i>		
	VII-IX 2021	IV-VI 2021	VII-IX 2020	$\frac{\text{VII-IX 2021}}{\text{IV-VI 2021}}$	$\frac{\text{VII-IX 2021}}{\text{VII-IX 2020}}$	
Ukupno	1 005	988	960	101,8	104,7	Total
A Poljoprivreda, šumarstvo i ribarstvo	869	860	855	101,1	101,6	A <i>Agriculture, forestry and fishing</i>
B Vađenje ruda i kamena	1 158	1 133	1 102	102,3	105,1	B <i>Mining and quarrying</i>
C Prerađivačka industrija	774	754	720	102,6	107,4	C <i>Manufacturing</i>
D Proizvodnja i opskrba električnom energijom, plinom, parom i klimatizacija	1 530	1 503	1 457	101,8	105,0	D <i>Electricity, gas, steam and air conditioning supply</i>
E Opskrba vodom, uklanjanje otpadnih voda, gospodarenje otpadom, te djelatnosti sanacije okoliša	927	906	902	102,4	102,9	E <i>Water supply; sewerage, waste management and remediation activities</i>
F Građevinarstvo	707	685	659	103,2	107,3	F <i>Construction</i>
G Trgovina na veliko i malo; popravak motornih vozila i motocikala	742	734	714	101,0	103,8	G <i>Wholesale and retail trade; repair of motor vehicles and motorcycles</i>
H Prijevoz i skladištenje	868	860	841	101,0	103,2	H <i>Transportation and storage</i>
I Djelatnosti pružanja smještaja, te pripreme i usluživanja hrane	615	581	585	105,8	105,0	I <i>Accommodation and food service activities</i>
J Informacije i komunikacije	1 450	1 440	1 381	100,7	105,0	J <i>Information and communication</i>
K Financijske djelatnosti i djelatnosti osiguranje	1 625	1 638	1 606	99,2	101,2	K <i>Financial and insurance activities</i>
L Poslovanje nekretninama	864	822	786	105,1	110,0	L <i>Real estate activities</i>
M Stručne, znanstvene i tehničke djelatnosti	1 099	1 080	1 024	101,7	107,3	M <i>Professional, scientific and technical activities</i>
N Administrativne i pomoćne uslužne djelatnosti	745	674	661	110,5	112,6	N <i>Administrative and support service activities</i>
O Javna uprava i obrana, obvezno socijalno osiguranje	1 358	1 340	1 319	101,3	102,9	O <i>Public administration and defence; compulsory social security</i>
P Obrazovanje	1 037	1 013	1 001	102,4	103,6	P <i>Education</i>
Q Djelatnosti zdravstvene zaštite i socijalne skrbi	1 339	1 310	1 277	102,2	104,9	Q <i>Human health and social work activities</i>
R Umjetnost, zabava i rekreacija	752	721	706	104,3	106,5	R <i>Arts, entertainment and recreation</i>
S Ostale uslužne djelatnosti	1 121	1 072	1 057	104,6	106,1	S <i>Other service activities</i>

²⁾ KDBiH - Klasifikacija djelatnosti BiH
 CEA - Classification of Economic Activities

Grafikon 1. Prosječne mjesečne neto plaće za treće tromjesečje 2020. i 2021. godine prema KDBiH
 Graph 1. Average monthly net earnings for the third quarter 2020 and 2021 according to CEA



Područje djelatnosti prema KDBiH
 CEA activity sections

A	Poljoprivreda, šumarstvo i ribarstvo	A	<i>Agriculture, forestry and fishing</i>
B	Vađenje ruda i kamena	B	<i>Mining and quarrying</i>
C	Prerađivačka industrija	C	<i>Manufacturing</i>
D	Proizvodnja i opskrba električnom energijom, plinom, parom i klimatizacija	D	<i>Electricity, gas, steam and air conditioning supply</i>
E	Opskrba vodom, uklanjanje otpadnih voda, gospodarenje otpadom, te djelatnosti sanacije okoliša	E	<i>Water supply; sewerage, waste management and remediation activities</i>
F	Građevinarstvo	F	<i>Construction</i>
G	Trgovina na veliko i malo; popravak motornih vozila i motocikala	G	<i>Wholesale and retail trade; repair of motor vehicles and motorcycles</i>
H	Prijevoz i skladištenje	H	<i>Transportation and storage</i>
I	Djelatnosti pružanja smještaja, te pripreme i usluživanja hrane	I	<i>Accommodation and food service activities</i>
J	Informacije i komunikacije	J	<i>Information and communication</i>
K	Financijske djelatnosti i djelatnosti osiguranje	K	<i>Financial and insurance activities</i>
L	Poslovanje nekretninama	L	<i>Real estate activities</i>
M	Stručne, znanstvene i tehničke djelatnosti	M	<i>Professional, scientific and technical activities</i>
N	Administrativne i pomoćne uslužne djelatnosti	N	<i>Administrative and support service activities</i>
O	Javna uprava i obrana, obvezno socijalno osiguranje	O	<i>Public administration and defence; compulsory social security</i>
P	Obrazovanje	P	<i>Education</i>
Q	Djelatnosti zdravstvene zaštite i socijalne skrbi	Q	<i>Human health and social work activities</i>
R	Umjetnost, zabava i rekreacija	R	<i>Arts, entertainment and recreation</i>
S	Ostale uslužne djelatnosti	S	<i>Other service activities</i>

METODOLOŠKA OBJAŠNENJA

Izvor podataka

Podaci o prosječnim mjesečnim isplaćenim neto plaćama prate se redovitim mjesečnim istraživanjem o zaposlenima i plaći (RAD – 1). Istraživanjem su obuhvaćeni zaposleni u pravnim osobama svih oblika vlasništva, u tijelima državne vlasti svih razina, ustanove i druge organizacije po organizaciono-teritorijalnom principu na nivou općine.

Nisu obuhvaćeni zaposleni u obrtu i slobodnim profesijama kao i pripadnici obrane.

Podaci o plaćama prikupljaju se izvješćem koji se u pravnim osobama popunjava na temelju evidencija o plaćama.

Obuhvat i uporedivost

Istraživanjem o prosječnim mjesečnim isplaćenim neto plaćama zaposlenih u pravnim osobama obuhvaćene su isplaćene neto plaće zaposlenih koji imaju zasnovan radni odnos, bez obzira na vrstu radnog odnosa i duljinu radnog vremena.

Podaci o prosječnoj mjesečnoj isplaćenoj neto plaći po zaposlenome iskazuju se po načelu obavljenih isplata u tekućem za prethodni mjesec, što odgovara dinamici isplata u najvećem broju pravnih osoba, te se i prosjek plaće po zaposlenome odnosi na mjesec za koji je isplata primljena.

Definicije

Prosječna mjesečna neto plaća obuhvaća plaće zaposlenih za obavljene poslove po osnovu radnog odnosa i naknade za godišnji odmor, plaćeno odsustvo, blag dane i neradne dane određene zakonom, bolovanja koja isplaćuje poslovni subjekt, odsutnost za vrijeme stručnog obrazovanja, zastoje na poslu bez krivnje zaposlenoga. Prosječna mjesečna bruto plaća obuhvaća sve vrste neto plaća zaposlenih plus zakonom propisana obavezna izdvajanja iz bruto plaće (doprinosi iz bruto plaće i akontacija poreza na dohodak).

Nominalni indeksi neto plaća izračunavaju se iz podataka o prosječnim mjesečnim iznosima neto plaća za odgovarajuće mjesece i godine.

Realni indeksi neto plaća izračunavaju se dijeljenjem nominalnih indeksa neto plaća indeksom potrošačkih cijena za odgovarajuće mjesece i godine.

METHODOLOGICAL EXPLANATIONS

Data source

Data on average monthly paid off net earnings are based on regular monthly survey on employment and wages (RAD -1). The survey comprises persons in employment in legal entities of all types of ownership, government bodies, institutions and other organizations.

Persons employed in crafts and trades and free lances and persons employed in defence are not included.

Data on earnings are collected by a report form to be filled in by legal entities on the basis of their respective payrolls.

Coverage and comparability

The statistical survey on average monthly net earnings of persons employed in legal entities includes net earnings of persons in permanent employment, irrespective of the kind of employment and number of working-hours.

Data on average net earnings are presented according to realised pays in current for previous month, which is in line with the pay-off dynamics in most legal entities, so the average earning per employed person refers to the month for which the pay is received.

Definitions

Average monthly paid off net earnings comprise income of a person in employment earned for work done during regular working hours as well as annual leave, paid leave, public holidays and day-offs as prescribed by law, sickness which are paid by employer, absence for continuing professional education, during lay-off and job stop caused against person's will and of no fault of his own. An average monthly gross earnings comprises net income of a person in employment plus contributions from gross earnings and advance income tax as prescribed by law.

Nominal indices of net earnings are calculated from data on average monthly net earnings for respective month and year.

Real indices of net earnings are calculated by dividing index of nominal net earnings with a consumer price index for the respective month and year.

Publikuje Agencija za statistiku Bosne i Hercegovine, 71000 Sarajevo, Zelenih beretki 26
Published by the Agency for Statistics of the Bosnia and Herzegovina, 71000 Sarajevo, Zelenih beretki 26

Telefon/Phone: +387 (33) 911 911 | Telefaks/Telefax: +387 (33) 220 622

Elektronska pošta/E-mail: bhas@bhas.gov.ba | Internetska stranica/Web site: www.bhas.gov.ba

Odgovorne osobe/Responsible persons:

Radoslav Ćorović, Pomoćnik ravnateljice za demografiju i socijalne statistike
Radoslav Ćorović, Assistant Director of Demography and Social Statistics

Vesna Ćužić, ravnateljica
Vesna Ćužić, Director

Priopćenje priredili: Radoslav Ćorović, Vladimir Mijović i Svjetlana Kezunović
Prepared by: Radoslav Ćorović, Vladimir Mijović and Svjetlana Kezunović



Razmislite o očuvanju okoliša prije tiskanja dokumenta.
Please consider the environment before printing this document.