





# PRIOPĆENJE

## FIRST RELEASE



  Obvezni ste da prilikom dozvoljenih radnji, u svom proizvodu ili aplikaciji navedete izvor podataka.  
You are required to specify a data source when allowed in your product or application.

GODINA/YEAR XV

SARAJEVO, 18.08.2021.

BROJ/NUMBER 2

## DEMOGRAFIJA I SOCIJALNE STATISTIKE

### DEMOGRAPHY AND SOCIAL STATISTICS

#### Prosječne mjesečne isplaćene neto plaće zaposlenih u 2021. godini po obračunskom razdoblju (II tromjesečje)

*Average monthly paid off net earnings of persons in employment, 2021  
By accounting period (II quarter)*

Za drugo tromjesečje 2021. godine prosječna mjesečna isplaćena neto plaća po zaposlenome u pravnim osobama u BiH iznosila je 988 KM<sup>1)</sup>, a u prvom tromjesečju 2021. godine iznosila je 973 KM, što pokazuje da se prosječna mjesečna isplaćena neto plaća u drugom tromjesečju 2021. godine nominalno viša za 1,5 % u odnosu na prvo tromjesečju 2021. godine.

*For the second quarter of 2021, the average monthly paid off net earning per person in employment in legal entities in BiH amounted to 988 KM<sup>1)</sup>, and the first quarter of 2021 amounted to 973 KM, which represent that the average monthly paid off net earnings was nominally by 1,5% higher in the second quarter of 2021 as compared to the first quarter of 2021.*

#### Tablica 1. Prosječne mjesečne neto plaće za II tromjesečje 2021. godine

*Table 1. Average monthly paid off net earnings, II quarter 2021*

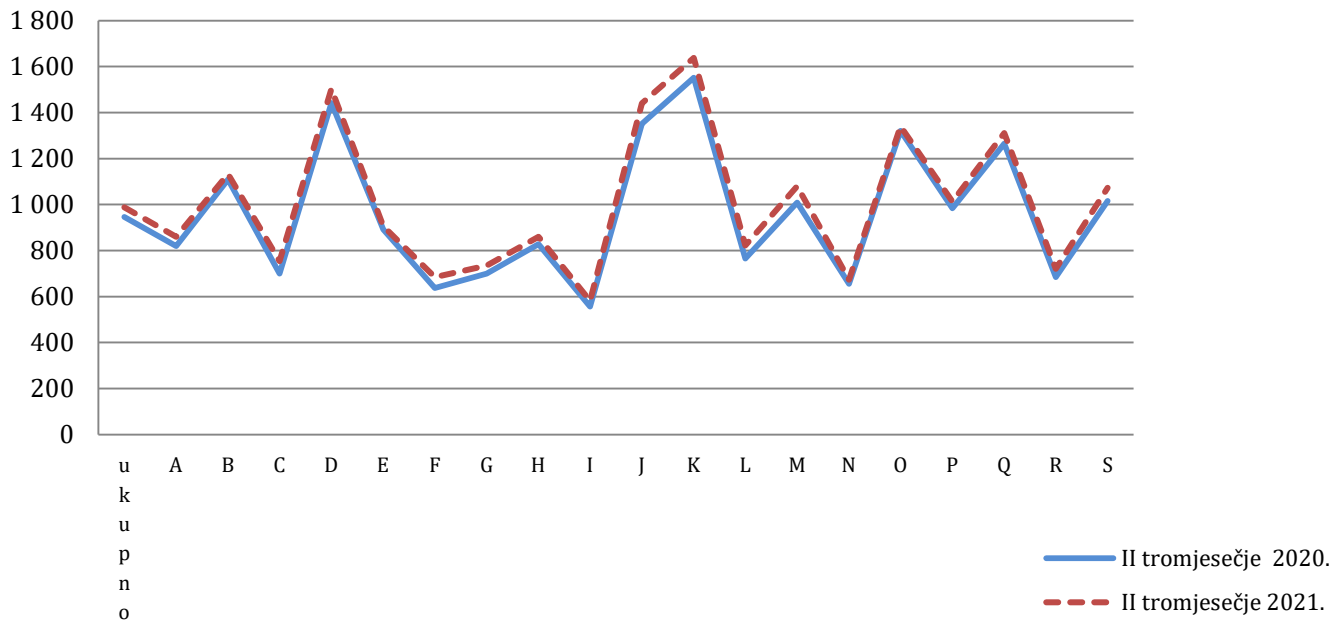
	IV-VI 2021	I-III 2021	IV-VI 2020	Indeksi Indices	
				<u>IV-VI 2021</u> I-III 2021	
Prosječna mjesečna isplaćena neto plaća, KM	988	973	946	101,5	<i>Average monthly paid off net earnings, KM</i>

**Tablica 2. Prosječne mjesečne isplaćene neto plaće po tromjesečjima u 2021. godini prema KDBiH<sup>2)</sup>**  
*Table 2. Average monthly paid off net earnings in 2021, quarterly data according to CEA<sup>2)</sup>*

	Prosječne mjesečne isplaćene neto plaće, KM <i>Average monthly paid off net earnings, KM</i>			Indeksi <i>Indices</i>		
	IV-VI 2021	I-III 2021	IV-VI 2020	$\frac{\text{IV-VI 2021}}{\text{I-III 2021}}$	$\frac{\text{IV-VI 2021}}{\text{IV-VI 2020}}$	
<b>Ukupno</b>	988	973	946	101,5	104,4	<b>Total</b>
A Poljoprivreda, šumarstvo i ribarstvo	860	839	819	102,5	105,0	A <i>Agriculture, forestry and fishing</i>
B Vađenje ruda i kamena	1 133	1 120	1 109	101,1	102,2	B <i>Mining and quarrying</i>
C Prerađivačka industrija	754	743	699	101,5	107,8	C <i>Manufacturing</i>
D Proizvodnja i opskrba električnom energijom, plinom, parom i klimatizacija	1 503	1 482	1 441	101,4	104,2	D <i>Electricity, gas, steam and air conditioning supply</i>
E Opskrba vodom, uklanjanje otpadnih voda, gospodarenje otpadom, te djelatnosti sanacije okoliša	906	900	891	100,6	101,6	E <i>Water supply; sewerage, waste management and remediation activities</i>
F Građevinarstvo	685	675	638	101,5	107,4	F <i>Construction</i>
G Trgovina na veliko i malo; popravak motornih vozila i motocikala	734	722	700	101,7	104,9	G <i>Wholesale and retail trade; repair of motor vehicles and motorcycles</i>
H Prijevoz i skladištenje	860	838	828	102,7	103,8	H <i>Transportation and storage</i>
I Djelatnosti pružanja smještaja, te pripreme i usluživanja hrane	581	583	557	99,8	104,4	I <i>Accommodation and food service activities</i>
J Informacije i komunikacije	1 440	1 406	1 351	102,4	106,6	J <i>Information and communication</i>
K Financijske djelatnosti i djelatnosti osiguranje	1 638	1 570	1 551	104,3	105,6	K <i>Financial and insurance activities</i>
L Poslovanje nekretninama	822	817	765	100,7	107,5	L <i>Real estate activities</i>
M Stručne, znanstvene i tehničke djelatnosti	1 080	1 067	1 008	101,2	107,1	M <i>Professional, scientific and technical activities</i>
N Administrativne i pomoćne uslužne djelatnosti	674	662	655	101,8	102,8	N <i>Administrative and support service activities</i>
O Javna uprava i obrana, obvezno socijalno osiguranje	1 340	1 337	1 321	100,2	101,5	O <i>Public administration and defence; compulsory social security</i>
P Obrazovanje	1 013	998	984	101,5	102,9	P <i>Education</i>
Q Djelatnosti zdravstvene zaštite i socijalne skrbi	1 310	1 300	1 265	100,8	103,6	Q <i>Human health and social work activities</i>
R Umjetnost, zabava i rekreacija	721	722	684	99,8	105,3	R <i>Arts, entertainment and recreation</i>
S Ostale uslužne djelatnosti	1 072	1 073	1 015	99,9	105,6	S <i>Other service activities</i>

<sup>2)</sup> KDBiH - Klasifikacija djelatnosti BiH  
CEA - Classification of Economic Activities

**Grafikon 1. Prosječne mjesečne neto plaće za drugo tromjesečje 2020. i 2021. godine prema KDBiH**  
 Graph 1. Average monthly net earnings for the second quarter 2020 and 2021 according to CEA



**Područje djelatnosti prema KDBiH**  
 CEA activity sections

A	Poljoprivreda, šumarstvo i ribarstvo	A	<i>Agriculture, forestry and fishing</i>
B	Vađenje ruda i kamena	B	<i>Mining and quarrying</i>
C	Prerađivačka industrija	C	<i>Manufacturing</i>
D	Proizvodnja i opskrba električnom energijom, plinom, parom i klimatizacija	D	<i>Electricity, gas, steam and air conditioning supply</i>
E	Opskrba vodom, uklanjanje otpadnih voda, gospodarenje otpadom, te djelatnosti sanacije okoliša	E	<i>Water supply; sewerage, waste management and remediation activities</i>
F	Građevinarstvo	F	<i>Construction</i>
G	Trgovina na veliko i malo; popravak motornih vozila i motocikala	G	<i>Wholesale and retail trade; repair of motor vehicles and motorcycles</i>
H	Prijevoz i skladištenje	H	<i>Transportation and storage</i>
I	Djelatnosti pružanja smještaja, te pripreme i usluživanja hrane	I	<i>Accommodation and food service activities</i>
J	Informacije i komunikacije	J	<i>Information and communication</i>
K	Financijske djelatnosti i djelatnosti osiguranje	K	<i>Financial and insurance activities</i>
L	Poslovanje nekretninama	L	<i>Real estate activities</i>
M	Stručne, znanstvene i tehničke djelatnosti	M	<i>Professional, scientific and technical activities</i>
N	Administrativne i pomoćne uslužne djelatnosti	N	<i>Administrative and support service activities</i>
O	Javna uprava i obrana, obavezno socijalno osiguranje	O	<i>Public administration and defence; compulsory social security</i>
P	Obrazovanje	P	<i>Education</i>
Q	Djelatnosti zdravstvene zaštite i socijalne skrbi	Q	<i>Human health and social work activities</i>
R	Umjetnost, zabava i rekreacija	R	<i>Arts, entertainment and recreation</i>
S	Ostale uslužne djelatnosti	S	<i>Other service activities</i>

## METODOLOŠKA OBJAŠNENJA

### Izvor podataka

Podaci o prosječnim mjesečnim isplaćenim neto plaćama prate se redovitim mjesečnim istraživanjem o zaposlenima i plaći (RAD – 1). Istraživanjem su obuhvaćeni zaposleni u pravnim osobama svih oblika vlasništva, u tijelima državne vlasti svih razina, ustanove i druge organizacije po organizaciono-teritorijalnom principu na razini općine.

Nisu obuhvaćeni zaposleni u obrtu i slobodnim profesijama kao i pripadnici obrane.

Podaci o plaćama prikupljaju se izvješćem koji se u pravnim osobama popunjava na temelju evidencija o plaćama.

### Obuhvat i uporedivost

Istraživanjem o prosječnim mjesečnim isplaćenim neto plaćama zaposlenih u pravnim osobama obuhvaćene su isplaćene neto plaće zaposlenih koji imaju zasnovan radni odnos, bez obzira na vrstu radnog odnosa i duljinu radnog vremena.

Podaci o prosječnoj mjesečnoj isplaćenoj neto plaći po zaposlenome iskazuju se po načelu obavljenih isplata u tekućem za prethodni mjesec, što odgovara dinamici isplata u najvećem broju pravnih osoba, te se i prosjek plaće po zaposlenome odnosi na mjesec za koji je isplata primljena.

### Definicije

Prosječna mjesečna neto plaća obuhvaća plaće zaposlenih za obavljene poslove po osnovu radnog odnosa i naknade za godišnji odmor, plaćeno odsustvo, blag dane i neradne dane određene zakonom, bolovanja koja isplaćuje poslovni subjekt, odsutnost za vrijeme stručnog obrazovanja, zastoje na poslu bez krivnje zaposlenoga. Prosječna mjesečna bruto plaća obuhvaća sve vrste neto plaća zaposlenih plus zakonom propisana obavezna izdvajanja iz bruto plaće (doprinosi iz bruto plaće i akontacija poreza na dohodak).

Nominalni indeksi neto plaća izračunavaju se iz podataka o prosječnim mjesečnim iznosima neto plaća za odgovarajuće mjesece i godine.

Realni indeksi neto plaća izračunavaju se dijeljenjem nominalnih indeksa neto plaća indeksom potrošačkih cijena za odgovarajuće mjesece i godine.

## METHODOLOGICAL EXPLANATIONS

### Data source

*Data on average monthly paid off net earnings are based on regular monthly survey on employment and wages (RAD -1). The survey comprises persons in employment in legal entities of all types of ownership, government bodies, institutions and other organizations.*

*Persons employed in crafts and trades and free lances and persons employed in defence are not included.*

*Data on earnings are collected by a report form to be filled in by legal entities on the basis of their respective payrolls.*

### Coverage and comparability

*The statistical survey on average monthly net earnings of persons employed in legal entities includes net earnings of persons in permanent employment, irrespective of the kind of employment and number of working-hours.*

*Data on average net earnings are presented according to realised pays in current for previous month, which is in line with the pay-off dynamics in most legal entities, so the average earning per employed person refers to the month for which the pay is received.*

### Definitions

*Average monthly paid off net earnings comprise income of a person in employment earned for work done during regular working hours as well as annual leave, paid leave, public holidays and day-offs as prescribed by law, sickness which are paid by employer, absence for continuing professional education, during lay-off and job stop caused against person's will and of no fault of his own. An average monthly gross earnings comprises net income of a person in employment plus contributions from gross earnings and advance income tax as prescribed by law.*

*Nominal indices of net earnings are calculated from data on average monthly net earnings for respective month and year.*

*Real indices of net earnings are calculated by dividing index of nominal net earnings with a consumer price index for the respective month and year.*

**Publikuje Agencija za statistiku Bosne i Hercegovine, 71000 Sarajevo, Zelenih beretki 26**  
*Published by the Agency for Statistics of the Bosnia and Herzegovina, 71000 Sarajevo, Zelenih beretki 26*

**Telefon/Phone: +387 (33) 911 911 | Telefaks/Telefax: +387 (33) 220 622**  
**Elektronička pošta/E-mail: [bhas@bhas.gov.ba](mailto:bhas@bhas.gov.ba) | Internetska stranica/Web site: [www.bhas.gov.ba](http://www.bhas.gov.ba)**

**Odgovorne osobe/Responsible persons:**

**Radoslav Ćorović, Pomoćnik ravnateljice za demografiju i socijalne statistike**  
*Radoslav Ćorović, Assistant Director for Demography and Social Statistics*

**Vesna Ćužić, ravnateljica**  
*Vesna Ćužić, Director*

**Priopćenje priredili: Vladimir Mijović i Tijana Popić**  
*Prepared by: Vladimir Mijović and Tijana Popić*



 **Razmislite o očuvanju okoliša prije tiskanja dokumenta.**  
*Please consider the environment before printing this document.*