



САОПШТЕЊЕ FIRST RELEASE



Обавезни сте да приликом дозвољених радњи, у свом производу или апликацији наведете извор података.
You are required to specify a data source when allowed in your product or application.

ГОДИНА/YEAR I

САРАЈЕВО, 18.03.2021.

БРОЈ/NUMBER 1

ДЕМОГРАФИЈА И СОЦИЈАЛНЕ СТАТИСТИКЕ DEMOGRAPHY AND SOCIAL STATISTICS

Анкета о радној снази у Брчко дистрикту БиХ, I квартал 2020. године Labour Force Survey in Brcko district BiH, I quarter 2020

У овом Саопштењу објављују се подаци добијени путем Анкете о радној снази која је у Брчко дистрикту БиХ спроведена у првом кварталу 2020. године, тј. у периоду од јануара до марта 2020. године. Анкета о радној снази у Босни и Херцеговини се од јануара 2020. године проводи континуирано на узорку који је у првом кварталу обухватио 1 368 домаћинстава. Анкетирани су сви резидентни чланови приватних домаћинстава. У циљу усклађивања са ЕУ регулативама и захтјевима Евростата, од 2020. године се спроводи поступак калибрације пондера према процјенама становништва по петогодишњим старосним групама и полу.

Према овим подацима, у првом кварталу 2020. године, у Брчко дистрикту БиХ активног становништва је било 28 хиљада лица од којих је 22 хиљаде (78,5%) запослених и 6 хиљада (21,5%) незапослених лица. Број неактивних лица у Брчко дистрикту БиХ, у првом кварталу 2020. године, је износио 42 хиљаде.

У првом кварталу 2020. године, стопа активности је била 40,3%, стопа запослености 31,7%, стопа незапослености 21,5% и стопа неактивности 59,7%.

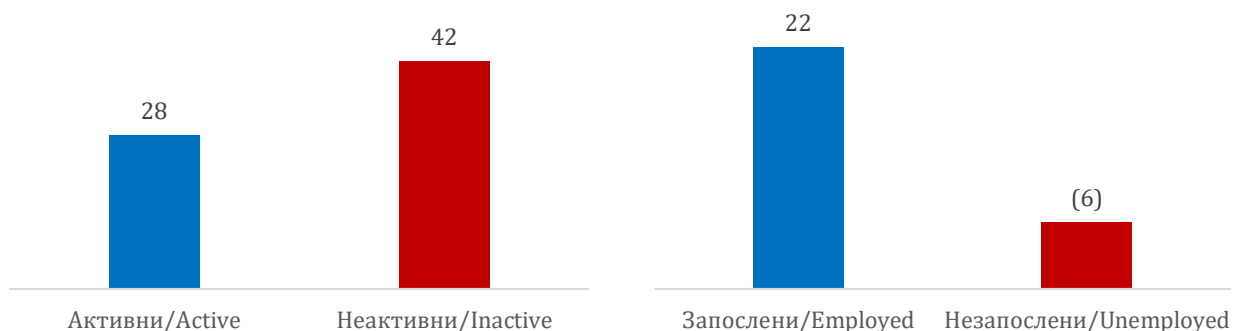
This Release contains data received through the Labour Force Survey conducted in Brcko district B&H in the first quarter 2020 and the observation period was from January to March 2020. Continuous Labour Force Survey in Bosnia and Herzegovina was implemented starting from January 2020. The sample size in the first quarter 2020 was 1 368 households. All resident members of private households were surveyed. In order to harmonize with EU regulations and Eurostat requirements, from 2020 the procedure of weight calibration according to population estimates by five-year age groups and sex is carried out.

According to the data for the first quarter of 2020 there were 28 thousand active persons in Brcko district B&H, out of which there were 22 thousand (78,5%) of employed persons and 6 thousand (21,5%) of unemployed persons. There were 42 thousand of inactive persons in Brcko district B&H in the first quarter of 2020.

In the first quarter of 2020 the activity rate for was 40,3%, the employment rate 31,7%, the unemployment rate 21,5%, and the inactivity rate 59,7%.

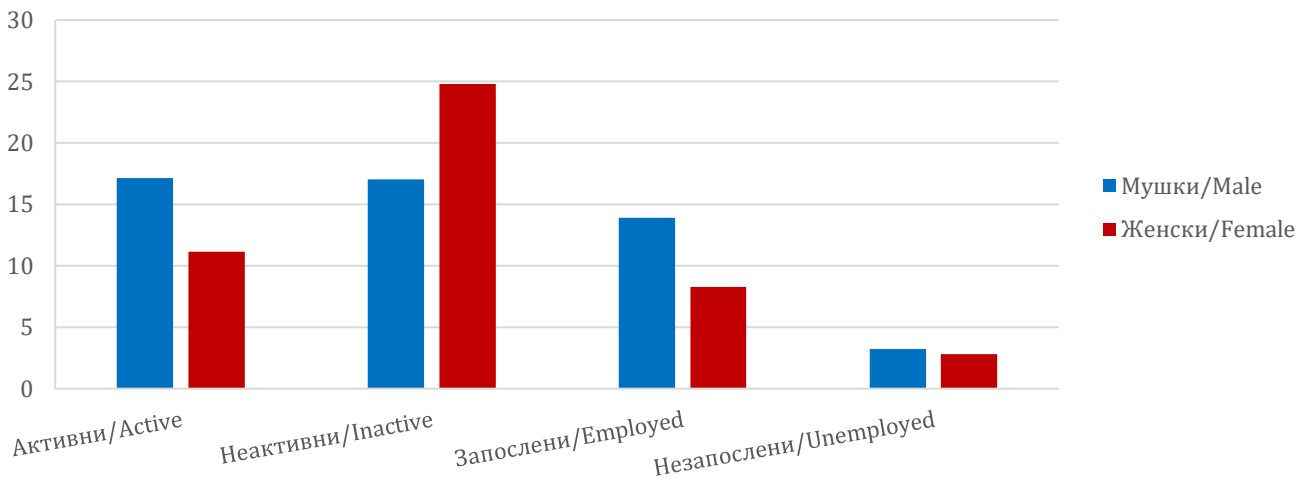
Графикон 1. Радно способно становништво према активности, БД БиХ (у хиљадама)

Graph 1. Working age population by status in activity, BD BiH (in thousands)



() податак је мање сигуран - коефицијент варијације (CV) $10\% \leq CV < 20\%$ / the data are less certain if the coefficient of variance (CV) $10\% \leq CV < 20\%$

Графикон 2. Радно способно становништво према активности и полу, БД БиХ (у хиљадама)
Graph 2. Working age population by status in activity and sex, BD BiH (in thousands)



Према подацима из Анкете о радној снази у првом кварталу 2020. године од укупног броја активног становништва 17 хиљада (60,6%) лица су мушкарци, а 11 хиљада (39,4%) лица су жене. У укупном броју неактивних лица 17 хиљада (40,7%) су мушкарци, а 25 хиљада (59,3%) су жене.

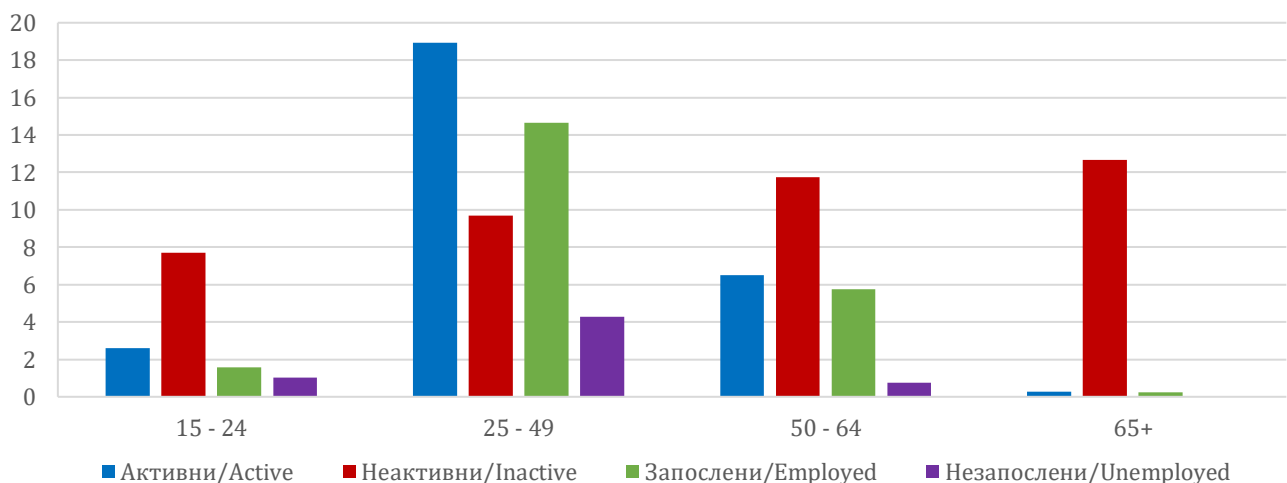
Од укупног броја запослених лица 14 хиљада (62,6%) су мушкарци, а 8 хиљада (37,4%) су жене, док од укупног броја незапослених лица 3 хиљаде (53,4%) су мушкарци, а 3 хиљаде (46,6%) су жене.

According to the data from the Labour Force Survey in the first quarter of 2020, out of the total active population, 17 thousand (60,6%) persons are men and 11 thousand (39,4%) persons are women.

In the total number of inactive persons, 17 thousand (40,7%) persons are men and 25 thousand (59,3%) persons are women.

Out of the total number of employed persons, 14 thousand (62,6%) persons are men and 8 thousand (37,4%) persons are women, while out of the total number of unemployed persons 3 thousand (53,4%) persons are men and 3 thousand (46,6%) persons are women.

Графикон 3. Радно способно становништво према активности и старосним групама, БД БиХ (у хиљадама)
Graph 3. Working age population by activity and age groups, BD BiH (in thousands)



У посматраном периоду, од укупног активног становништва 67% активних лица припада старосној групи од 25 до 49 година, затим 23% старосној групи од 50 до 64 године, 9,2% старосној групи од 15 до 24 године и 0,9% има 65 и више година.

Од укупног неактивног становништва, 30,3% неактивних особа је у старосној групи од 65 и више година, затим 28,1% неактивних лица у старосној групи од 50 до 64 године, 23,2% неактивних лица у старосној групи година од 25 до 49 и 18,4% неактивних лица у старосној групи од 15 до 24 године.

In the observed period, out of the total active population, 67% of active persons belong to the age group 25 - 49 years, then 23% to the age group 50 - 64 years, 9,2% to the age group 15 - 24 years and 0,9% are active persons age 65+.

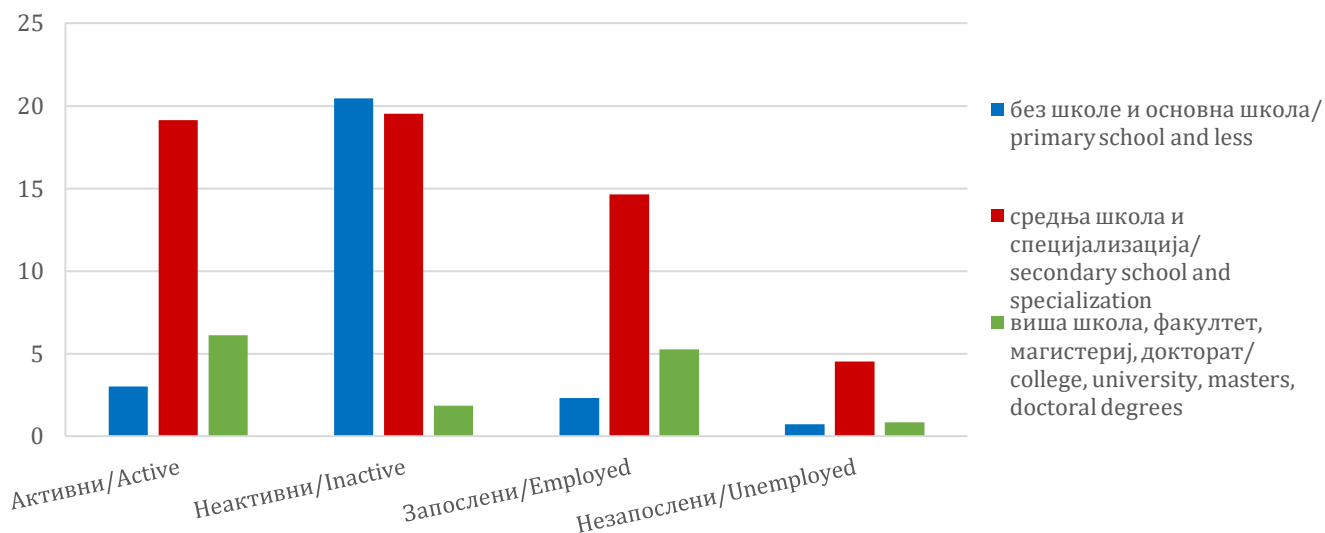
Out of the total inactive population 30,3% of inactive persons are age 65+, then 28,1% to the age group 50 - 64 years, 23,2% belong to the age group 25 - 49 years and 18,4% to the age group 15 - 24 years.

Од укупног броја запослених лица 66% запослених лица припадају старосној групи од 25 до 49 година, затим 25,9% старосној групи од 50 до 64 године, 7% старосној групи од 15 до 24 године и 1,1% има 65 и више година. Од укупног броја незапослених лица 70,6% незапослених лица припада старосној групи од 25 до 49 година, затим 16,9% старосној групи од 15 до 24 године, 12,2% старосној групи од 50 до 64 године и 0,3% има 65 и више година.

Out of the total number of employed persons, 66% employed persons belong to the age group 25 - 49 years, then 25,9% to the age group 50 - 64 years, 7% to the age group 15 - 24 years and 1,1% are employed persons age 65+. Out of the total number of unemployed persons, 70,6% unemployed persons belong to the age group 25 - 49 years, then 16,9% to the age group 15 - 24 years, 12,2% to the age group 50 - 64 years and 0,3% are unemployed persons age 65+.

Графикон 4. Радно способно становништво према активности и степену образовања, БД БиХ (у хиљадама)

Graph 4. Working-age population by activity and educational attainment, BD BiH (in thousands)



Највеће учешће у образовној структури активног становништва имају лица са завршеном средњом школом и специјализацијом и то 67,7%, затим слиједе лица са завршеном вишом школом, факултетом, магистеријем, докторатом 21% и лица са завршеном основном школом или нижим образовањем 10,7%.

The educational structure of active population shows that 67,7% persons have finished the secondary school and specialization, followed by persons who have college, university, master, doctoral degree 21% and persons with completed primary school or lower education 10,7%.

Највеће учешће у образовној структури неактивних лица имају лица са завршеном основном школом или нижим образовањем 48,9%, затим слиједе лица са завршеном средњом школом и специјализацијом 46,7% и лица са завршеном вишом школом, факултетом, магистеријем, докторатом 4,4%.

The highest share in the educational structure of inactive persons have persons who completed primary school or lower education 48,9%, followed by persons with the finished secondary school and specialization 46,7%, and persons who have college, university, master, doctoral degree 4,4%.

Образовна структура запослених лица показује да 65,9% лица има завршену средњу школу и специјализацију, слиједе лица са завршеном вишом школом, факултетом, магистеријем, докторатом 23,7% и лица са завршеном основном школом или нижим образовањем 10,4%.

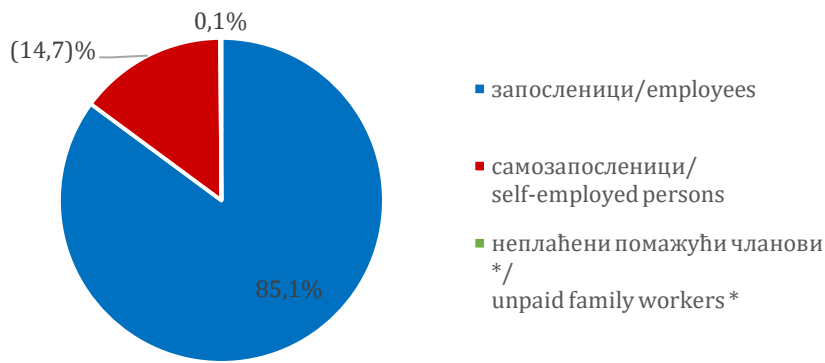
The educational structure of persons in employment shows that the 65,9% persons have finished secondary school and specialization, followed by persons who have college, university, master, doctoral degree 23,7% and persons with completed primary school or lower education 10,4%.

Образовна структура незапослених лица показује да 74,2% лице има завршену средњу школу и специјализацију, слиједе лица са завршеном вишом школом, факултетом, магистеријем, докторатом 14% и лица са завршеном основном школом или нижим образовањем 11,8%.

The educational structure of unemployed persons shows that 74,2% persons have finished the secondary education and specialization, followed by persons who have college, university, master, doctoral degree 14% and persons with completed the primary school or lower education 11,8%.

Графикон 5. Запослена лица према статусу у запослености, БД БиХ (%)

Graph 5. Employed persons by status in employment, BD BiH (%)



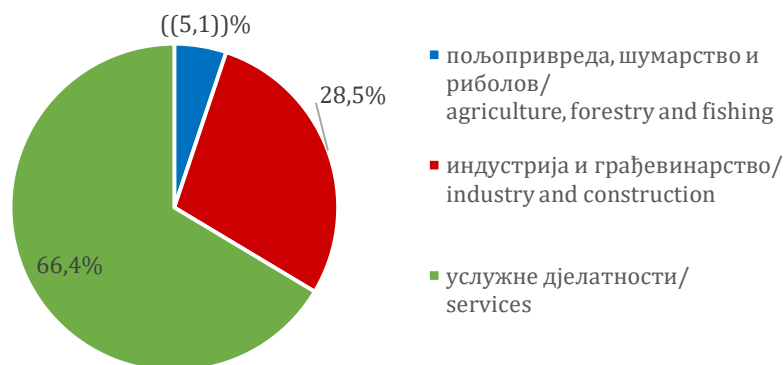
* податак је екстремно несигуран - коефицијент варијације (CV) $CV \geq 30\%$ / the data are extremely uncertain if the coefficient of variance (CV) $CV \geq 30\%$

Структура запослених лица према статусу у запослености показује да највеће учешће у запослености имају запосленици 85,1%, самозапосленици 14,7%, те неплаћени помажући чланови 0,1%.

The structure of employed persons by status in employment shows that 85,1% of them work as employees, and 14,7% are selfemployed and 0,1% are unpaid family workers..

Графикон 6. Запослена лица према групама подручја дјелатности, БД БиХ (%)

Graph 6. Employed persons by groups of sections of economic activities, BD BiH (%)

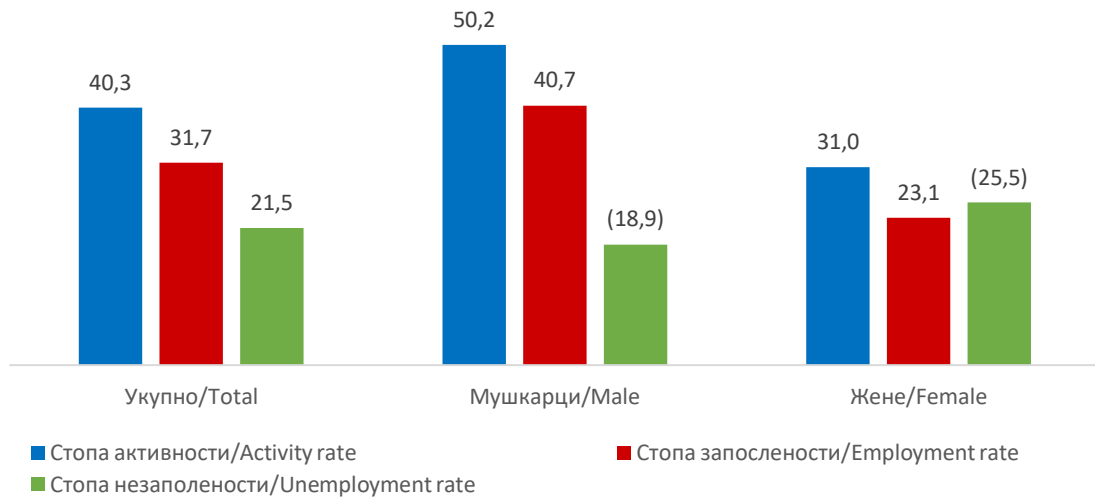


(()) податак је несигуран - коефицијент варијације (CV) $20\% \leq CV < 30\%$ / the data are uncertain if the coefficient of variance (CV) $20\% \leq CV < 30\%$

Структура запослених лица према групама подручја дјелатности показује да је највеће учешће запослених лица у услужним дјелатностима 66,4%, затим у индустрији и грађевинарству 28,5% и у пољопривреди, шумарству и риболову 5,1%.

The structure of employed persons by groups of sections of economic activities shows that 66,4% of them work in services, then 28,5% work in industry and construction and 5,1% work in agriculture, forestry and fishing

Графикон 7. Мјере активности становништва према полу, БД БиХ (%)
Graph 7. Measures of the population activity by sex, BD BiH (%)



() податак је мање сигуран - коефицијент варијације (CV) $10\% \leq CV < 20\%$ / the data are less certain if the coefficient of variance (CV) $10\% \leq CV < 20\%$

У првом кварталу 2020. године стопа активности је била 40,3% (50,2% за мушкарце и 31% за жене), стопа запослености 31,7% (40,7% за мушкарце и 23,1% за жене) и стопа незапослености 21,5% (18,9% за мушкарце и 25,5% за жене).

In first quarter 2020 activity rate was 40,3% (50,2% for male and 31% for female), employment rate 31,7% (40,7% for male and 23,1% for female) and unemployment rate 21,5% (18,9% for male and 25,5% for female).

Табела 1. Основне карактеристике становништва према активности и полу*)
Table 1. Principal population characteristics by activity and sex

Брчко дистрикт БиХ <i>Brcko district BiH</i>	Укупно <i>Total</i>	Мушки <i>Male</i>	Женски <i>Female</i>
	I - III 2020	I - III 2020	I - III 2020
Радно способно становништво <i>Working-age population</i>	70	34	36
Радна снага <i>Labour force</i>	28	17	11
Запослена лица <i>Employed persons</i>	22	14	8
Незапослена лица <i>Unemployed</i>	(6)	(3)	(3)
Неактивно становништво <i>Inactive population</i>	42	17	25
Лица 15-64 година <i>Persons 15-64 years</i>	57	29	28
Стопе / Rates (%)			
Стопа активности <i>Activity rate</i>	40,3	50,2	31,0
Стопа запослености <i>Employment rate</i>	31,7	40,7	23,1
Стопа незапослености <i>Unemployment rate</i>	21,5	(18,9)	(25,5)
Учешће становништва 15-64 година <i>Share of population from 15 to 64 years of age</i>	68,7	70,1	67,4

*) () податак је мање сигуран - коефицијент варијације (CV) $10\% \leq CV < 20\%$ / the data are less certain if the coefficient of variance (CV) $10\% \leq CV < 20\%$

Табела 2. Радно способно становништво према активности и полу^{*)}
Table 2. Working-age population by activity and sex

(000)

Брчко дистрикт БиХ Brcko district BiH	Радно способно становништво <i>Working-age population</i>	Радна снага / <i>Labour force</i>			Неактивна лица <i>Inactive persons</i>
		Укупно <i>Total</i>	Запослена лица <i>Employed persons</i>	Незапослена лица <i>Unemployed persons</i>	
	I - III 2020	I - III 2020	I - III 2020	I - III 2020	I - III 2020
Укупно <i>Total</i>					
Укупно / Total	70	28	22	(6)	42
15 - 24	10	(3)	(2)	((1))	8
25 - 49	29	19	15	(4)	10
50 - 64	18	6	6	((1))	12
65+	13	•	•	•	13
15-64	57	28	22	(6)	29
Мушки <i>Male</i>					
Укупно / Total	34	17	14	(3)	17
15 - 24	5	(2)	((1))	((1))	4
25 - 49	14	11	9	(2)	(3)
50 - 64	9	4	4	•	5
65+	5	•	•	•	5
15-64	29	17	14	(3)	12
Женски <i>Female</i>					
Укупно / Total	36	11	8	(3)	25
15 - 24	5	((1))	•	•	4
25 - 49	14	8	6	(2)	6
50 - 64	9	(2)	(2)	•	7
65+	8	•	•	—	7
15-64	28	11	8	(3)	17
Структура / Structure %					
Укупно <i>Total</i>					
Укупно / Total	100,0	100,0	100,0	100,0	100,0
15 - 24	14,7	9,2	(7,0)	(16,9)	18,4
25 - 49	40,8	67,0	66,0	70,6	23,2
50 - 64	26,0	23,0	25,9	((12,2))	28,1
65+	18,4	•	•	•	30,3
15-64	81,6	99,1	98,9	99,7	69,7
Мушки <i>Male</i>					
Укупно / Total	100,0	100,0	100,0	100,0	100,0
15 - 24	15,5	(10,2)	((8,2))	((19,1))	20,8
25 - 49	42,0	63,5	62,4	68,4	(20,2)
50 - 64	26,8	25,1	28,2	•	28,5
65+	15,8	•	•	•	30,5
15-64	84,2	98,9	98,8	99,4	69,5
Женски <i>Female</i>					
Укупно / Total	100,0	100,0	100,0	100,0	100,0
15 - 24	13,9	(7,5)	•	•	16,8
25 - 49	39,8	72,2	71,9	73,1	25,2
50 - 64	25,3	(19,6)	(22,0)	•	27,9
65+	21,0	•	•	—	30,1
15-64	79,0	99,3	99,1	100,0	69,9

^{*)} () податак је мање сигуран - коефицијент варијације (CV) $10\% \leq CV < 20\%$ / *the data are less certain if the coefficient of variance (CV) $10\% \leq CV < 20\%$*
(()) податак је несигуран - коефицијент варијације (CV) $20\% \leq CV < 30\%$ / *the data are uncertain if the coefficient of variance (CV) $20\% \leq CV < 30\%$*
• податак је екстремно несигуран - коефицијент варијације (CV) $CV \geq 30\%$ / *the data are extremely uncertain if the coefficient of variance (CV) $CV \geq 30\%$*
- нема појаве / *no occurrence*

Табела 3. Мјере активности становништва према старосним групама и полу^{*)}

Table 3. Measures of the population activity by age groups and sex

(%)

Брчко дистрикт БиХ <i>Brcko district BiH</i>	Стопа активности <i>Activity rate</i>	Стопа запослености <i>Employment rate</i>	Стопа незапослености <i>Unemployment rate</i>
	I - III 2020	I - III 2020	I - III 2020
Укупно <i>Total</i>			
Укупно / Total	40,3	31,7	21,5
15 - 24	(25,1)	(15,2)	((39,6))
25 - 49	66,1	51,2	(22,7)
50 - 64	35,6	31,5	((11,4))
65+	•	•	•
15-64	49,0	38,4	(21,6)
20-64	52,9	41,6	(21,4)
25-34	74,7	55,6	((25,5))
15-74	43,2	33,9	((21,5))
65-74	•	•	•
Мушки <i>Male</i>			
Укупно / Total	50,2	40,7	(18,9)
15 - 24	(33,2)	((21,5))	((35,3))
25 - 49	76,0	60,5	(20,4)
50 - 64	47,1	42,9	•
65+	•	•	•
15-64	58,9	47,7	(19,0)
20-64	63,7	51,8	(18,7)
25-34	80,9	60,6	(25,1)
15-74	52,9	42,9	(18,9)
65-74	•	•	•
Женски <i>Female</i>			
Укупно / Total	31,0	23,1	(25,5)
15 - 24	((16,6))	•	((48,6))
25 - 49	56,3	41,8	(25,8)
50 - 64	(24,0)	(20,1)	((16,4))
65+	•	•	—
15-64	38,9	29,0	(25,6)
20-64	41,9	31,3	(25,5)
25-34	68,4	50,6	((26,0))
15-74	33,7	25,1	((25,5))
65-74	•	•	—

^{*)} () податак је мање сигуран - коефицијент варијације (CV) $10\% \leq CV < 20\%$ / *the data are less certain if the coefficient of variance (CV) $10\% \leq CV < 20\%$*

(()) податак је несигуран - коефицијент варијације (CV) $20\% \leq CV < 30\%$ / *the data are uncertain if the coefficient of variance (CV) $20\% \leq CV < 30\%$*

• податак је екстремно несигуран - коефицијент варијације (CV) $CV \geq 30\%$ / *the data are extremely uncertain if the coefficient of variance (CV) $CV \geq 30\%$*
 – нема појаве / *no occurrence*

МЕТОДОЛОШКА ОБЈАШЊЕЊА

Циљ Анкете о радној снази

Анкета о радној снази је најобухватнија анкета домаћинства у Босни и Херцеговини. Циљ Анкете је да се прикупе подаци о ситуацији на тржишту рада у Босни и Херцеговини. Анкетом се прикупљају подаци о величини, структури и карактеристикама радне снаге и неактивне популације у Босни и Херцеговини.

Анкета о радној снази у БиХ спроведена је у складу са препорукама и дефиницијама Међународне организације рада (МОП) и у складу са препорукама и регулативама Статистичке канцеларије Европске уније (ЕВРОСТАТ), што омогућава упоредивост података из Анкете са другим земљама.

Анкета о радној снази у Босни и Херцеговини се у периоду од 2006. до 2019. године спроводила једанпут годишње, у априлу, и њено спровођење на терену је трајало двије седмице. Од јануара 2020. године Анкета о радној снази у Босни и Херцеговини се спроводи континуирано, током цијеле године, са кварталном објавом података.

Јединица посматрања и јединица анкетирања

Јединица посматрања у Анкети је домаћинство које живи у стамбеној јединици изабраној у узорак.

Домаћинством се сматра свака породична или друга заједница лица која се изјасне да заједно станују и заједнички троше своје приходе за подмиривање основних животних потреба.

Јединица анкетирања је члан изабраног домаћинства.

Обухват истраживања

Циљано становништво у Анкети је сво резидентно становништво, тј. оно које борави на територији БиХ 12 мјесеци и дуже. Истраживањем је обухваћено само становништво које живи у приватним домаћинствима. Привремено одсутни чланови домаћинства (краће од 12 мјесеци), без другог уобичајеног боравишта и даље припадају домаћинству тј. укључени су у анкетирање.

Лица која су одсутна из домаћинства више од 12 мјесеци не обухватају се тј. не сматрају се члановима домаћинства. Изузетак су лица која су одсутне више од 12 мјесеци из домаћинства, али су и даље економски везане за домаћинство тј. ако је разлог њихове одсутности: школовање, рад/запослење у БиХ и рад/запослење код домаћег послодавца ван БиХ.

Референтни период

Анкетирана лица су разврстана на запослена, незапослена и неактивна према њиховом статусу у референтној седмици тј. седмици посматрања. То је седмица (од понедељка до недеље) која претходи седмици анкетирања.

METHODOLOGICAL EXPLANATIONS

The purpose of the Labour Force Survey

The Labour Force Survey is the most comprehensive household survey in Bosnia and Herzegovina. The aim of the Survey is to collect data about situation on the labour market in Bosnia and Herzegovina. It provides data on the size, structure and characteristics of the labour force and inactive population in Bosnia and Herzegovina.

The Labour Force Survey in Bosnia and Herzegovina was conducted in accordance with the recommendations and definitions of the International Labour Organization (ILO) and in accordance with the recommendations and regulations of the Statistical Office of the European Union (EUROSTAT), which allows comparability of data from the Survey with other countries.

In the period from 2006 to 2019, the Labour Force Survey in Bosnia and Herzegovina was conducted once a year, in April, and the fieldwork two weeks. Since January 2020, the Labour Force Survey in Bosnia and Herzegovina has been conducted continuously, throughout the year, with quarterly data release.

Observation units

The observation unit is a household living in a housing unit randomly selected to the sample.

A household is a group people (family or other community), living together in the same dwelling and sharing expenditures.

A survey unit is a member of sampled household.

Scope of the survey

The target population in the Survey is resident population, ie. the one who resides on the territory of BiH for 12 months and longer. The survey covered only the population living in private households.

Temporarily absent members of the household (shorter than 12 months), without another usual residence, still belong to the household, ie. they were included in the survey.

Persons who have been absent from the household for more than 12 months are not included, ie. they are not considered household members. Exceptions are persons who have been absent from the household for more than 12 months, but are still economically connected to the household, ie. if the reason for their absence is: education, work employment in BiH and work/employment with a domestic employer outside BiH.

Reference period

The surveyed persons were classified as employed, unemployed and inactive according to their status in the reference week, ie. weeks of observation. It is the week (from Monday to Sunday) that precedes the survey week.

Базни концепти и дефиниције

У Анкети о радној снази се прати становништво старо 15 и више година према активности у посматраном кварталу, а не према формалном статусу анкетираних лица.

Радно способно становништво обухвата сва лица старости 15 и више година.

Запослена лица су она које су током референтне седмице (седмице посматрања од понедељка до недеље):

- обављала било какав посао за плату/профит (у готовини, роби или натури) барем један сат,
- нису радила у референтној седмици (због болести, годишњег одмора, државних и вјерских празника, образовања, обуке, породилског одсуства, смањене производње и друге привремене немогућности за рад), али имају посао на који ће се вратити, такође се сматрају запосленим лицима.

Самозапослена лица са бизнисом или фармом, такође се сматрају запосленим лицима уколико:

- раде у властитом бизнису или држе фарму у сврху зарађивања профита, чак и ако предузеће не успијева да оствари профит,
- лица која проводе вријеме на обављању посла чак и ако нема продаје, нису обављала професионалне услуге или ништа није произведено (фармер који ради на активностима одржавања фарме, архитекта који проводи вријеме чекајући клијента у канцеларији, рибар који поправља брод или одржава мреже за будући рад, лица које похађа семинар итд.),
- лица која су у процесу формирања свог бизниса или фарме, као што је куповина и монтирање опреме, изнајмљивање просторија или куповина материјала за почетак новог посла,
- лица која раде на свом пољопривредном имању сматрају се запосленима ако су радила током референтне седмице. Лица која раде на свом малом пољопривредном имању, а продају своје пољопривредне производе, такође се сматрају запосленима.

Неплаћени помажући чланови су они који нису били у плаћеној запослености нити су били самозапослени у референтној седмици, али су обављали неки посао на породичном имању, у породичној фирми или неком другом облику породичног бизниса. Они не примају редовну плату.

Незапослена лица су лица која:

- нису радила током референтне седмице (нису у плаћеној запослености или самозапослености нити су радила било какав плаћени посао),
- активно су тражила посао током претходне четири седмице,
- била су тренутно расположива за рад у оквиру двије седмице.

Лица која су пронашла посао који ће почети да раде у наредном периоду су, такође, укључена у незапослена лица.

Basic concepts and definitions

The Labour Force Survey monitors the population aged 15 and over according to the activity in the observed quarter, and not according to the formal status of the surveyed persons.

The working age population includes all persons aged 15 and over.

Employed persons are those who during the reference week (observation week from Monday to Sunday):

- *perform any work for salary/profit (in cash, goods or in kind) for at least one hour,*
- *did not work in the reference week (due to illness, vacation, public and religious holidays, education, training, maternity leave, reduced production and other temporary incapacity for work), but have a job to return to, are also considered employed.*

Self-employed persons with a business or farm are also considered employed persons if:

- *work in their own business or keep a farm for the purpose of making a profit, even if the company fails to make a profit,*
- *people who spend time doing work even if there are no sales, no professional services or nothing is produced (a farmer working on farm maintenance activities, an architect spending time waiting for a client in the office, a fisherman repairing a boat or maintaining nets for future work, person attending the seminar, etc.),*
- *persons who are in the process of forming their business or farm, such as buying and installing equipment, renting premises or buying materials to start a new business,*
- *persons working on their agricultural holding are considered employed if they worked during the reference week. People who work on their small farm and sell their agricultural products are also considered employed.*

Unpaid family workers are those who were not in paid employment or self-employment during the last week prior to the interview, but did some work on the family farm, in the family enterprise or some other kind of family gainful activity; they normally do not receive regular payment.

Unemployed persons are persons who:

- *did not work during the reference week (they were not in paid employment or self-employment nor did they do any paid work),*
- *have been actively looking for job during the previous four weeks,*
- *were currently available to work within two weeks.*

Persons who have found a job that will start working in the coming period are also included in the unemployed.

Радну снагу или економски активно становништво чине сва запослена и незапослена лица.

Неактивна лица су она која имају 15 и више година и која нису сврстане нити у запослена нити у незапослена лица.

Стопа активности представља процентуално учешће радне снаге у радно способном становништву.

Стопа запослености представља процентуално учешће запослених лица у радно способном становништву.

Стопа незапослености представља процентуално учешће незапослених особа у радној снази.

Узорак

Анкета о радној снази се спроводи на случајном узорку приватних домаћинстава. Од 2006. до 2019. године узорак за Анкету био је посебно дефинисан за сваку годину, тј. није било поновљеног анкетања односно панелног дијела узорка. Од 2020. године уведена је панелна компонента у нацрт узорка те се домаћинства поновљено анкетају четири пута.

Домаћинства се анкетају у два узастопна квартала, изостављају из узорка наредна два квартала те поново анкетају у још два узастопна квартала (ротациона схема 2-(2)-2). На овај начин се омогућава временско праћење и посматрање промјена стања на тржишту рада и то у тромјесечној и годишњој динамици.

Као оквир за избор узорка користи се Главни оквир узорка који је стратификован према ентитетима/дистрикту и типу насељеног мјеста (градско и остало).

Дизајн узорка је двоетапни стратификовани. Узорак је подијељен на 4 независно одабрана подузорка, ротацијске групе или панела. Примарне јединице узорковања (ПСУ) у Главном оквиру су територијалне јединице састављене од једног или неколико сусједних пописних кругова. За њихов избор примијењена је метода узорка са вјероватноћом пропорционалној величини (ППС), при чему је као мјера величине ПСУ кориштен број стамбених јединица (настањених и ненастањених) из базе Пописа становништва, домаћинстава и станова 2013. Секундарне јединице избора узорка (ССУ) – стамбене јединице настањене приватним домаћинствима, из поменутог оквира биране су методом случајног узорка.

Процедура пондерисања

Процедура пондерисања спроводи се ради израчуна процјена за цијелу популацију. Тиме се компензира утицај дизајна и величине узорка, те утицај неодговора домаћинстава на Анкети. У првој фази пондерисања израчунати су пондери избора јединица у узорак из обје етапе узорковања (ПСУ и ССУ). У другој фази се врши корекција пондера због неодговора јединица из узорка. У финалној фази, пондери се калибрирају на процјене становништва по петогодишњим старосним групама и полу.

The labour force or economically active population consists of all employed and unemployed persons.

Inactive persons are those who are 15 years of age or older and who are not classified as employed or unemployed.

The activity rate represents the percentage share of the labour force in the working age population.

The employment rate represents the percentage share of employed persons in the working age population.

Unemployment rate represents the percentage share of unemployed persons in the labour force.

Sample

The labour force survey is conducted on a random sample of private households. From 2006 to 2019, the sample for the Survey was defined separately for each year, ie. there was no repeated survey or panel part of the sample. Since 2020, a panel component has been introduced in the sample design and households have been re-surveyed four times.

Households are surveyed in two consecutive quarters, excluded from the sample for the next two quarters, and re-surveyed in two more consecutive quarters (rotation scheme 2- (2) -2). In this way, it is possible to monitor and observe changes in the situation on the labour market in quarterly and annual dynamics.

The Master sample frame, which is stratified by entities/district and type of settlement (urban and other), is used as the sampling frame.

The sample design is two-stage stratified. The sample was divided into 4 independently selected subsamples, rotating groups or panels. Primary sampling units (PSUs) in the Main sample frame are territorial units composed of one or more adjacent census districts. The sample method with probability proportional size (PPS) was used for their selection, whereby the number of housing units (inhabited and uninhabited) from the 2013 Census of Population, Households and Dwellings database was used as a measure of PSU size. Secondary sample selection units (SSUs) - units inhabited by private households were selected from the mentioned sample frame by the method of random sampling.

The weighting procedure

The weighting procedure is performed to calculate estimates for the entire population. This compensates for the impact of sample design and size, and the impact of household non-response to the Survey. In the first weighting phase, the weights of unit selection to the sample from both sampling stages (PSU and SSU) were calculated. In the second phase, the weight correction is performed due to non-response of the units from the sample. In the final phase, the weights are calibrated to population estimates by five-year age groups and gender.

Класификације

Приликом шифрирања и обраде података добијених овом Анкетом, коришћене су следеће класификације:

- Класификација дјелатности КД БиХ 2010, која садржајно и структурно у потпуности одговара ЕУ статистичкој класификацији дјелатности NACE Rev. 2,
- Класификација занимања КЗ БиХ 2008, која садржајно и структурно у потпуности одговара ЕУ статистичкој класификацији занимања ISCO-08.

Напомена

Због заокруживња децимала у неким случајевима у овом Саопштењу збир процената није једнак 100.

Classifications

In the coding and processing of the data gathered in this Survey, the following classifications were used:

- Classification of Economic Activities KD BiH 2010, is in its content and structure harmonized with EU Classification of Economic Activities NACE Rev2.;
- Classification of Occupation KZ BiH 2008, is in its content and structure harmonized with EU Classification of Occupation ISCO-08.

Note

Due to the rounding of decimal numbers in some cases in this Release the sum of the percentages is not equal to 100.

Публикује Агенција за статистику Босне и Херцеговине, 71000 Сарајево, Зелених беретки 26
Published by the Agency for Statistics of the Bosnia and Herzegovina, 71000 Sarajevo, Zelenih beretki 26

Телефон/Phone: +387 (33) 911 911 | Телефакс/Telefax: +387 (33) 220 622
Електронска пошта/E-mail: bhas@bhas.gov.ba | Интернетска страница/Web site: www.bhas.gov.ba

Одговорна лица/Responsible persons:

Радослав Ђоровић, Помоћник директора за демографију и социјалне статистике
Radoslav Ćorović, Assistant Director of Demography and Social Statistics

Весна Ђужић, в.д. директора
Vesna Ćužić, Acting Director

Саопштење приредили: Радослав Ђоровић, Владимир Мијовић, Селма Хусковић и Ивана Симић
Prepared by: Radoslav Ćorović, Vladimir Mijović, Selma Husković and Ivana Simić



Размислите о очувању животне средине прије штампања документа.
Please consider the environment before printing this document.