



## СТАТИСТИКА ТУРИЗМА

### Кумулативни подаци, јануар – октобар 2020

У периоду јануар – октобар 2020. туристи су остварили 429.329 посјета, што је мање за 70,4% и 1.090.982 ноћења, што је мање за 63,5% у односу на исти период 2019. године.

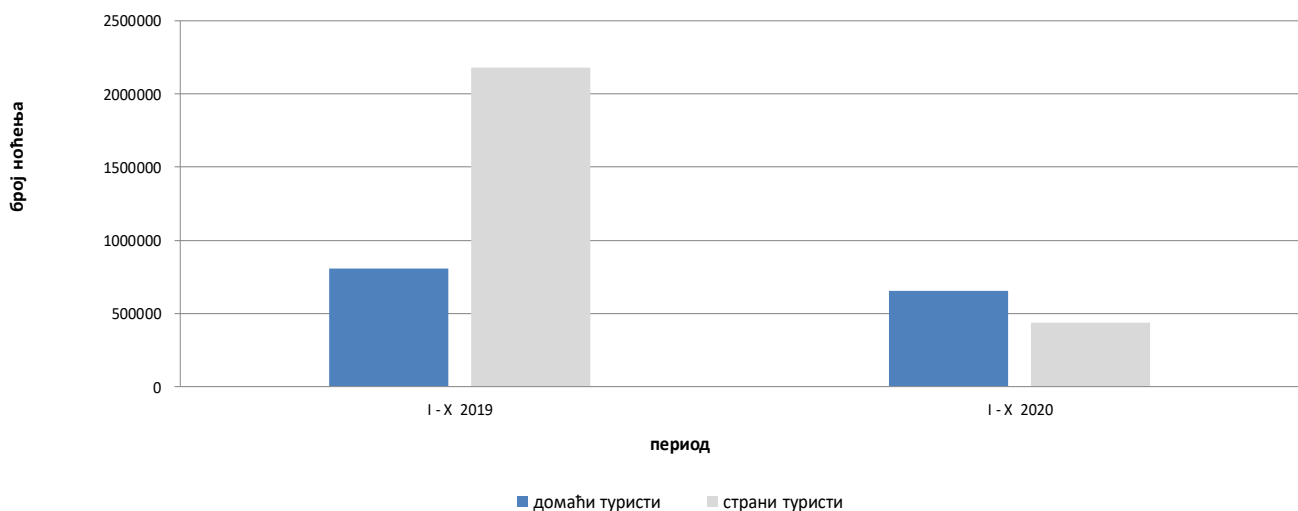
Број ноћења домаћих туриста мањи је за 19,0%, док је број ноћења страних туриста мањи за 80,0% у односу на исти период 2019. године. У укупно оствареном броју ноћења учешће домаћих туриста је 60,1% док је 39,9% учешће страних туриста.

У структури ноћења страних туриста највише ноћења остварили су туристи из Србије (28,9%), Хрватске (25,7%), Словеније (5,0%), Уједињених Арапских Емирата (3,6%), Турске (3,5%), Њемачке (3,1%) и Црне Горе (3,0%), што је укупно 72,8%. Туристи из осталих земаља остварили су 27,2% ноћења.

Што се тиче дужине боравка страних туриста, на првом мјесту је: Иран са просјечним задржавањем од 11,5 ноћи, Јужноафричка Република са 5,4 ноћи и Кувајт са 4,3 ноћи.

Према врсти смјештајног објекта највећи број ноћења остварен је у оквиру дјелатности Хотели и сличан смјештај са учешћем од 92,3%.

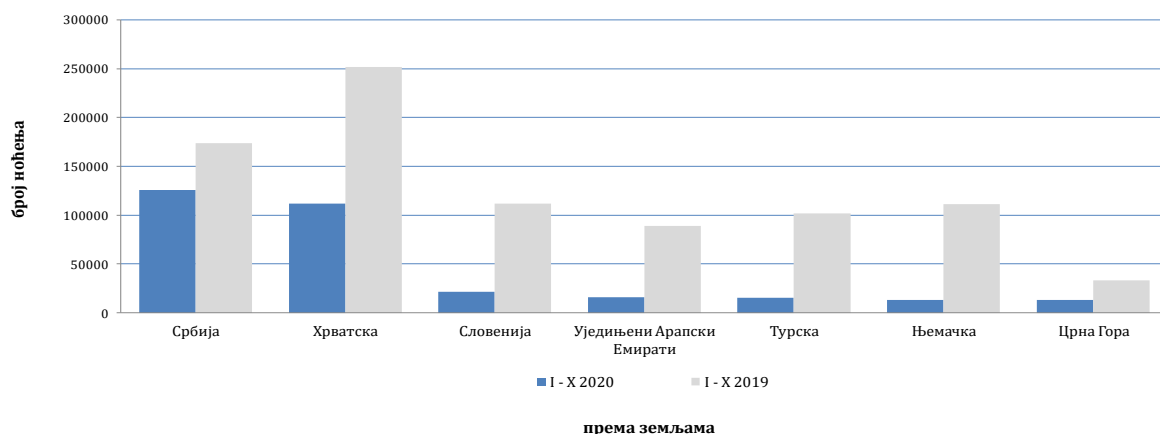
Ноћења туриста у периоду од јануара до октобра 2019. и 2020.



**Табела 1: Доласци и ноћења туриста**

	ДОЛАСЦИ			НОЋЕЊА			I - X 2020	
	I - X 2019 *	I - X 2020	Индекси $\frac{I - X 2020}{I - X 2019}$	I - X 2019 *	I - X 2020	Индекси $\frac{I - X 2020}{I - X 2019}$	Сруктура ноћења %	Просјечан број ноћења по доласку
<b>УКУПНО</b>	<b>1.448.454</b>	<b>429.329</b>	<b>29,6</b>	<b>2.990.798</b>	<b>1.090.982</b>	<b>36,5</b>	<b>100,0</b>	<b>2,5</b>
Домаћи туристи	367.648	255.120	69,4	809.015	655.377	81,0	60,1	2,6
Страни туристи	1.080.806	174.209	16,1	2.181.783	435.605	20,0	39,9	2,5

\*) коначни подаци

**Ноћења страних туриста према земљи пребивалишта у периоду од јануара до октобра 2019. и 2020.**

**Табела 2 : Доласци и ноћења страних туриста према земљи пребивалишта**

	ДОЛАСЦИ			НОЋЕЊА			I - X 2020	
	I - X 2019 *	I - X 2020	Индекси $\frac{I - X 2020}{I - X 2019}$	I - X 2019 *	I - X 2020	Индекси $\frac{I - X 2020}{I - X 2019}$	Сруктура ноћења %	Просјечан број ноћења по доласку
<b>УКУПНО</b>	<b>1.080.806</b>	<b>174.209</b>	<b>16,1</b>	<b>2.181.783</b>	<b>435.605</b>	<b>20,0</b>	<b>100,0</b>	<b>2,5</b>
Албанија	3.728	1.015	27,2	7.103	1.799	25,3	0,4	1,8
Аустрија	24.594	3.875	15,8	46.252	8.038	17,4	1,8	2,1
Белгија	6.994	544	7,8	16.388	1.390	8,5	0,3	2,6
Бугарска	7.108	821	11,6	12.699	1.547	12,2	0,4	1,9
Црна Гора	15.340	5.570	36,3	33.456	13.210	39,5	3,0	2,4
Чешка	8.520	1.009	11,8	16.017	1.656	10,3	0,4	1,6
Данска	6.465	528	8,2	15.703	1.483	9,4	0,3	2,8
Естонија	544	33	6,1	1.268	63	5,0	0,0	1,9
Финска	3.403	155	4,6	7.714	417	5,4	0,1	2,7
Француска	19.515	1.418	7,3	54.035	3.220	6,0	0,7	2,3
Грчка	6.006	464	7,7	11.925	1.113	9,3	0,3	2,4
Холандија	15.888	1.883	11,9	38.971	4.302	11,0	1,0	2,3
Хрватска	111.761	40.467	36,2	251.621	111.895	44,5	25,7	2,8
Ирска	4.577	366	8,0	14.814	912	6,2	0,2	2,5
Исланд	443	21	4,7	1367	45	3,3	0,0	2,1

( наставак на сљедећој страни )

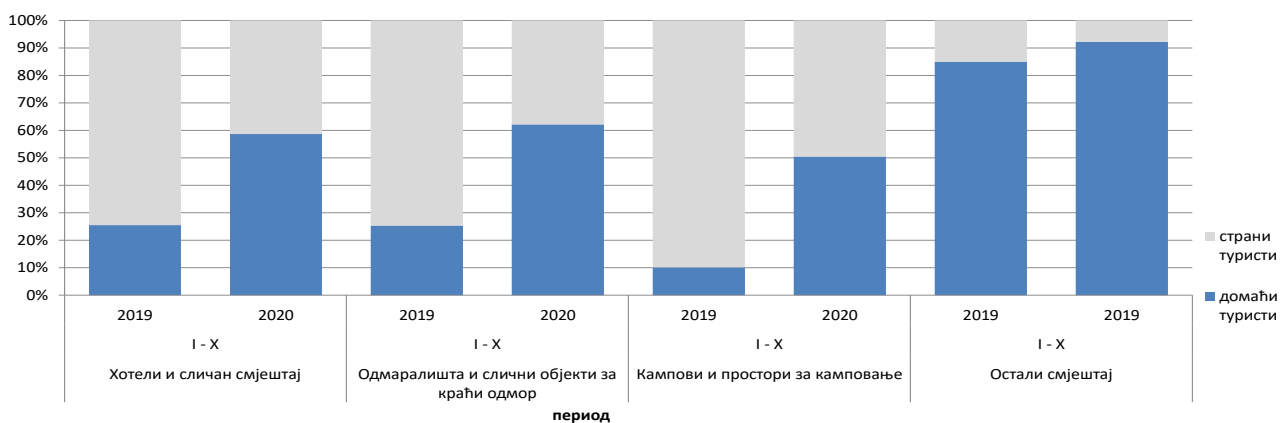
( наставак )

	ДОЛАСЦИ			НОЋЕЊА			I - X 2020	
	I - X 2019 *	I - X 2020	Индекси I - X 2020 I - X 2019	I - X 2019 *	I - X 2020	Индекси I - X 2020 I - X 2019	Структура ноћења %	Просјечан број ноћења по доласку
Италија	43.243	3.092	7,2	107.933	7.585	7,0	1,7	2,5
Кипар	762	68	8,9	1.076	227	21,1	0,1	3,3
Латвија	777	32	4,1	1.928	77	4,0	0,0	2,4
Литванија	1.356	536	39,5	2.729	758	27,8	0,2	1,4
Луксембург	732	248	33,9	1.538	613	39,9	0,1	2,5
Мађарска	16.858	1.232	7,3	29.890	4.199	14,0	1,0	3,4
Малта	463	15	3,2	2.179	45	2,1	0,0	3,0
Норвешка	4.618	383	8,3	10.669	992	9,3	0,2	2,6
Њемачка	52.369	5.437	10,4	111.465	13.331	12,0	3,1	2,5
Пољска	36.657	998	2,7	86.286	2.536	2,9	0,6	2,5
Португал	3.687	212	5,7	5.217	468	9,0	0,1	2,2
Румунија	5.845	576	9,9	11.629	1.741	15,0	0,4	3,0
Русија	6.032	1.094	18,1	12.363	2.772	22,4	0,6	2,5
Сјеверна Македонија 1)	8.703	2.027	23,3	17.181	5.106	29,7	1,2	2,5
Словачка	4.124	428	10,4	8.806	1.197	13,6	0,3	2,8
Словенија	59.112	9.035	15,3	112.017	21.694	19,4	5,0	2,4
Србија	86.680	50.175	57,9	173.808	125.815	72,4	28,9	2,5
Шпанија	16.892	727	4,3	29.336	1.554	5,3	0,4	2,1
Швајцарска (укључујући и Лихтенштајн)	11.266	1.585	14,1	24.252	4.013	16,5	0,9	2,5
Шведска	12.366	1.731	14,0	27.469	4.203	15,3	1,0	2,4
Турска	65.846	6.659	10,1	102.074	15.129	14,8	3,5	2,3
Уједињено Краљевство	14.160	1.551	11,0	33.670	3.818	11,3	0,9	2,5
Украјина	1.819	280	15,4	4.951	769	15,5	0,2	2,7
Остале европске земље	3.040	401	13,2	8.114	1.098	13,5	0,3	2,7
Египат	1.100	190	17,3	3.043	600	19,7	0,1	3,2
Јужноафричка Република	633	34	5,4	1.364	182	13,3	0,0	5,4
Остале афричке земље	2.406	491	20,4	7.157	1.774	24,8	0,4	3,6
Канада	7.387	377	5,1	14.897	863	5,8	0,2	2,3
САД	31.170	3.913	12,6	66.583	7.937	11,9	1,8	2,0
Остале сјеверно-америчке земље	841	63	7,5	1.799	250	13,9	0,1	4,0
Бразил	5.602	286	5,1	10.862	766	7,1	0,2	2,7
Остале земље Јужне и Средње Америке	6.998	395	5,6	14.136	1.039	7,4	0,2	2,6
Бахреин	6.956	566	8,1	20.115	1.515	7,5	0,3	2,7
Индија	2.194	148	6,7	4.667	383	8,2	0,1	2,6
Иран	495	80	16,2	1.239	920	74,3	0,2	11,5
Израел	6.619	243	3,7	15.588	513	3,3	0,1	2,1
Јапан	10.305	426	4,1	13.571	1.093	8,1	0,3	2,6
Јужна Кореја	39.882	1.535	3,8	45.463	1.654	3,6	0,4	1,1
Катар	4.237	521	12,3	12.071	1.480	12,3	0,3	2,8
Кина	95.446	4.739	5,0	113.074	7.689	6,8	1,8	1,6
Кувајт	7.949	1.316	16,6	27.391	5.720	20,9	1,3	4,3
Малезија	14.519	868	6,0	18.747	1.415	7,5	0,3	1,6
Оман	9.244	568	6,1	22.377	1.389	6,2	0,3	2,4
Саудијска Арабија	64.715	1.915	3,0	155.045	5.816	3,8	1,3	3,0
Уједињени Арапски Емирати	30.011	5.784	19,3	88.766	15.759	17,8	3,6	2,7
Остале азијске земље	28.673	2.473	8,6	46.184	4.406	9,5	1,0	1,8
Аустралија	9.452	448	4,7	18.685	1.367	7,3	0,3	3,1
Нови Зеланд	1.258	46	3,7	2.423	100	4,1	0,0	2,2
Остале земље Океаније	421	93	22,1	623	145	23,3	0,0	1,6

1) раније Македонија Б.Ј.Р

\*) коначни подаци

**Структура ноћења туриста према класификацији дјелатности 1) у периоду од јануара до октобра 2019. и 2020.**



**Табела 3 : Доласци и ноћења туриста према класификацији дјелатности 1)**

	ДОЛАСЦИ			НОЋЕЊА			1 - X 2020
	1 - X 2019 *	1 - X 2020	Индекси $\frac{1 - X 2020}{1 - X 2019}$	1 - X 2019 *	1 - X 2020	Индекси $\frac{1 - X 2020}{1 - X 2019}$	Структура ноћења %
<b>УКУПНО</b>	<b>1.448.454</b>	<b>429.329</b>	<b>29,6</b>	<b>2.990.798</b>	<b>1.090.982</b>	<b>36,5</b>	<b>100,0</b>
Hotели и сличан смјештај	1.365.808	407.542	29,8	2.757.369	1.007.227	36,5	92,3
Одмаралишта и слични објекти за краћи одмор	55.507	13.469	24,3	121.305	31.385	25,9	2,9
Кампови и простори за камповање	16.645	4.011	24,1	27.329	7.226	26,4	0,7
Остали смјештај	10.494	4.307	41,0	84.795	45.144	53,2	4,1
<b>Домаћи туристи</b>	<b>367.648</b>	<b>255.120</b>	<b>69,4</b>	<b>809.015</b>	<b>655.377</b>	<b>81,0</b>	<b>60,1</b>
Hotели и сличан смјештај	340.042	240.435	70,7	703.421	590.585	84,0	54,1
Одмаралишта и слични објекти за краћи одмор	17.062	9.308	54,6	30.769	19.507	63,4	1,8
Кампови и простори за камповање	1.983	1.413	71,3	2.771	3.649	131,7	0,3
Остали смјештај	8.561	3.964	46,3	72.054	41.636	57,8	3,8
<b>Страни туристи</b>	<b>1.080.806</b>	<b>174.209</b>	<b>16,1</b>	<b>2.181.783</b>	<b>435.605</b>	<b>20,0</b>	<b>39,9</b>
Hotели и сличан смјештај	1.025.766	167.107	16,3	2.053.948	416.642	20,3	38,2
Одмаралишта и слични објекти за краћи одмор	38.445	4.161	10,8	90.536	11.878	13,1	1,1
Кампови и простори за камповање	14.662	2.598	17,7	24.558	3.577	14,6	0,3
Остали смјештај	1.933	343	17,7	12.741	3.508	27,5	0,3

1) Класификација дјелатности Босне и Херцеговине БиХ 2010

\*) коначни подаци

## МЕТОДОЛОШКА ОБЈАШЊЕЊА

### Циљ статистичког истраживања

Сврха статистичког истраживања јест праћење туристичке активности у комерцијалним смјештајним објектима и осигуравање међународно упоредивих података статистике туризма у БиХ у складу са важећом ЕУ регулатвом за статистику туризма.

### Јединице посматрања

Јединице посматрања су сви пословни субјекти/правна лица која су према главној дјелатности регистрована да обављају дјелатност пружања смјештаја (област 55 - КД БиХ 2010), физичка лица те домаћинства која изнајмљују смјештајне објекте туристима. За потребе истраживања коришћена је Класификација дјелатности Босне и Херцеговине- КД БиХ 2010 која је у потпуности усклађена са Европском класификацијом економских дјелатности NACE Rev.2.

### Обухват

Извјештајне јединице су сви пословни субјекти (предузећа, обртници, задруге, установе, удружења итд.) и њихове јединице у саставу који су према КД БиХ 2010 регистровани у гранама: 55.1 (хотели и сличан смјештај), 55.2 (одмаралишта и слични објекти за краћи одмор), 55.3 (кампови и простори за камповање), 55.9 (остали смјештај); здравствене установе у којима особе саме сnose накнаду за медицинску рехабилитацију односно свој боравак; пословни субјекти који се баве посредовањем у смјештају гостију у: сељачким домаћинствима, кућама, камповима, апартманима и собама, које непосредно изнајмљују грађани/домаћинства. Цјелокупно подручје Босне и Херцеговине је обухваћено истраживањем.

### Извор и метода прикупљања

Подаци о туристичком промету (број долазака и ноћења туриста) те смјештајним капацитетима прикупљају се редовним мјесечним извјештајем (образац ТУ-11). Извјештаји се састављају на основу евиденција у књигама гостију, пружања смјештајних услуга туристима или само посредују у пружању тих услуга.

### Дефиниције

**Туризам** је активност лица која путују и бораве у мјестима ван своје уобичајене средине, не дуже од једне године, у било које сврхе укључујући пословне, разоноду или било коју личну сврху, осим у сврху запошљавања код пословног субјекта са сједиштем у мјесту посјета.

**Турист** је свако лице које у мјесту ван свог пребивалишта, проведе најмање једну ноћ у угоститељском или другом објекту за смјештај туриста, ради одмора или рекреације, здравља, студија, спорта, религије, породице, послова, јавних мисија или скупова.

**Пребивалиште** је мјесто у којем се лице настанило с намјером да у њему стално живи.

**Домаћи туриста** је свако лице са пребивалиштем у Босни и Херцеговини која у неком мјесту у Босни и Херцеговини ван мјеста свог пребивалишта проведе најмање једну ноћ у угоститељском или другом објекту за смјештај туриста.

**Страни туриста** је свако лице која у Босни и Херцеговини нема стално пребивалиште, а проведе најмање једну ноћ у угоститељском или у другом објекту за смјештај гостију.

**Знакови** - нема појаве

0,0 податак је мањи од 0,05 употријебљене јединице мјере

---

Издаје и штампа Агенција за статистику Босне и Херцеговине, 71000 Сарајево, Зелених беретки 26

Телефон: +387 (33) 911 911 · Телефакс: +387 (33) 220 622

Електронска пошта: [bhas@bhas.gov.ba](mailto:bhas@bhas.gov.ba) · Интернетска страница: <http://www.bhas.gov.ba>

Одговара в.д. директора Весна Ђужић

Саопштење приредила: Јасмина Омић

Подаци из овог саопштења објављују се и на интернету

---