



Molimo korisnike da prilikom uporabe podataka
obavezno navedu izvor

GODINA/ YEAR XIV

SARAJEVO 04.12.2020.

BROJ 09

STATISTIKA TURIZMA

Kumulativni podaci, siječanj – listopad 2020

U razdoblju siječanj – listopad 2020. turisti su ostvarili 429.329 posjeta, što je manje za 70,4% i 1.090.982 noćenja, što je manje za 63,5% u odnosu na isto razdoblje 2019. godine.

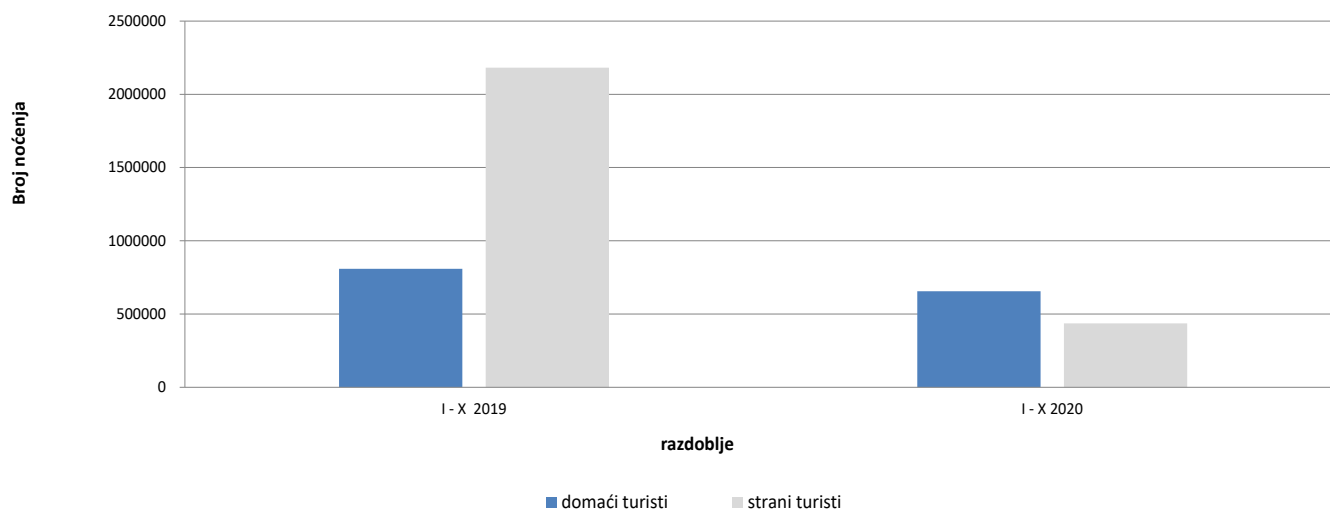
Broj noćenja domaćih turista manji je za 19,0%, dok je broj noćenja stranih turista manji za 80,0% u odnosu na isto razdoblje 2019. godine. U ukupno ostvarenom broju noćenja učešće domaćih turista je 60,1% dok je 39,9% učešće stranih turista.

U strukturi noćenja stranih turista najviše noćenja ostvarili su turisti iz Srbije (28,9%), Hrvatske (25,7%), Slovenije (5,0%), Ujedinjenih Arapskih Emirata (3,6%), Turske (3,5%), Njemačke (3,1%) i Crne Gore (3,0%), što je ukupno 72,8%. Turisti iz ostalih zemalja ostvarili su 27,2 % noćenja.

Što se tiče duljine boravka stranih turista u našoj zemlji, na prvom mjestu je: Iran sa prosječnim zadržavanjem od 11,5 noći, Južnoafrička Republika sa 5,4 noći i Kuvajt sa 4,3 noći.

Prema vrsti smještajnog objekta najveći broj noćenja ostvaren je u okviru djelatnosti Hoteli i sličan smještaj sa učešćem od 92,3%.

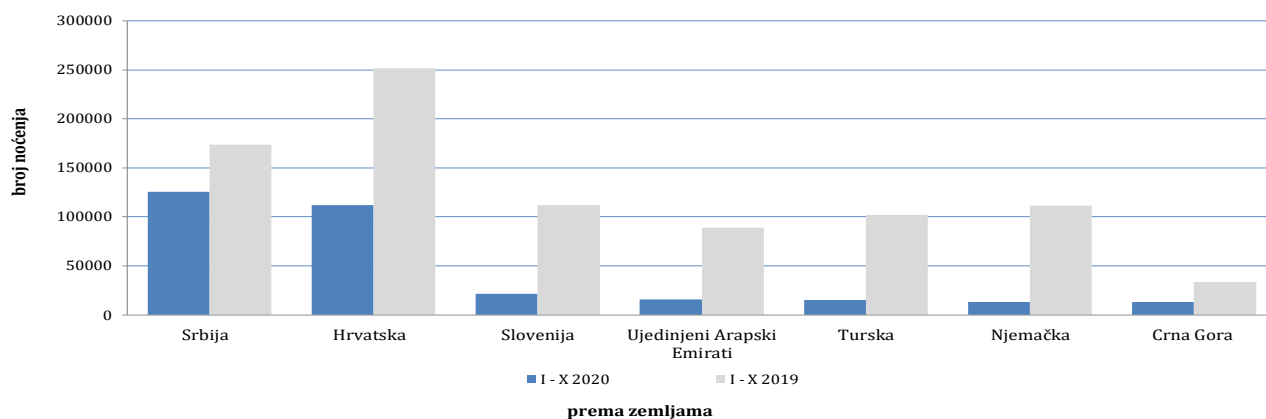
Noćenja turista u razdoblju od siječnja do listopada 2019. i 2020.



Tablica 1: Dolasci i noćenja turista

	DOLASCI			NOĆENJA			I - X 2020	
	I - X 2019 *	I - X 2020	Indeksi $\frac{I - X 2020}{I - X 2019}$	I - X 2019 *	I - X 2020	Indeksi $\frac{I - X 2020}{I - X 2019}$	Struktura noćenja %	Prosječan broj noćenja po dolasku
UKUPNO	1.448.454	429.329	29,6	2.990.798	1.090.982	36,5	100,0	2,5
Domaći turisti	367.648	255.120	69,4	809.015	655.377	81,0	60,1	2,6
Strani turisti	1.080.806	174.209	16,1	2.181.783	435.605	20,0	39,9	2,5

*) konačni podaci

Noćenja stranih turista prema zemlji prebivališta u razdoblju od siječnja do listopada 2019. i 2020.

Tablica 2 : Dolasci i noćenja stranih turista prema zemlji prebivališta

	DOLASCI			NOĆENJA			I - X 2020	
	I - X 2019 *	I - X 2020	Indeksi $\frac{I - X 2020}{I - X 2019}$	I - X 2019 *	I - X 2020	Indeksi $\frac{I - X 2020}{I - X 2019}$	Struktura noćenja %	Prosječan broj noćenja po dolasku
UKUPNO	1.080.806	174.209	16,1	2.181.783	435.605	20,0	100,0	2,5
Albanija	3.728	1.015	27,2	7.103	1.799	25,3	0,4	1,8
Austrija	24.594	3.875	15,8	46.252	8.038	17,4	1,8	2,1
Belgija	6.994	544	7,8	16.388	1.390	8,5	0,3	2,6
Bugarska	7.108	821	11,6	12.699	1.547	12,2	0,4	1,9
Crna Gora	15.340	5.570	36,3	33.456	13.210	39,5	3,0	2,4
Češka	8.520	1.009	11,8	16.017	1.656	10,3	0,4	1,6
Danska	6.465	528	8,2	15.703	1.483	9,4	0,3	2,8
Estonija	544	33	6,1	1.268	63	5,0	0,0	1,9
Finska	3.403	155	4,6	7.714	417	5,4	0,1	2,7
Francuska	19.515	1.418	7,3	54.035	3.220	6,0	0,7	2,3
Grčka	6.006	464	7,7	11.925	1.113	9,3	0,3	2,4
Nizozemska	15.888	1.883	11,9	38.971	4.302	11,0	1,0	2,3
Hrvatska	111.761	40.467	36,2	251.621	111.895	44,5	25,7	2,8
Irska	4.577	366	8,0	14.814	912	6,2	0,2	2,5
Island	443	21	4,7	1367	45	3,3	0,0	2,1

(nastavak na slijedećoj strani)

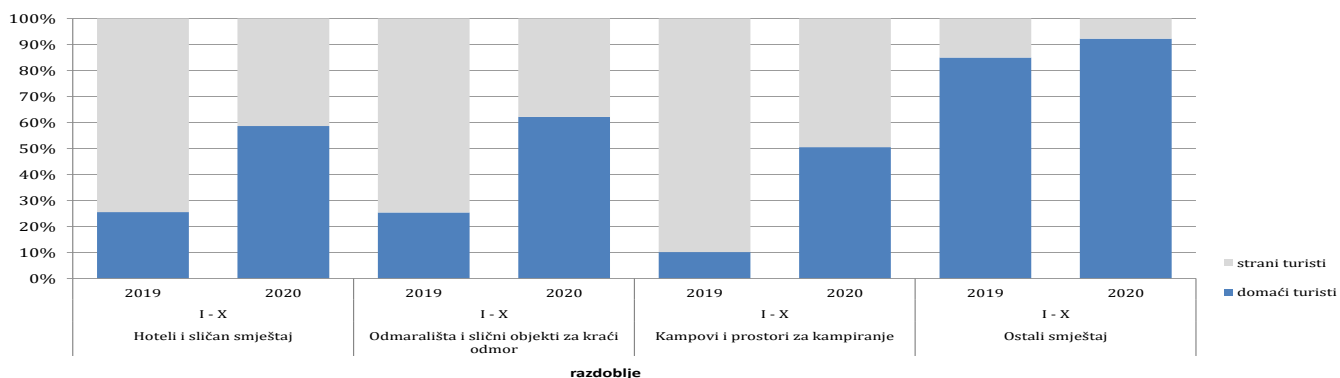
(nastavak)

	DOLASCI			NOĆENJA			I - X 2020	
	I - X 2019 *	I - X 2020	Indeksi $\frac{I - X 2020}{I - X 2019}$	I - X 2019 *	I - X 2020	Indeksi $\frac{I - X 2020}{I - X 2019}$	Struktura noćenja %	Prosječan broj noćenja po dolasku
Italija	43.243	3.092	7,2	107.933	7.585	7,0	1,7	2,5
Cipar	762	68	8,9	1.076	227	21,1	0,1	3,3
Latvija	777	32	4,1	1.928	77	4,0	0,0	2,4
Litva	1.356	536	39,5	2.729	758	27,8	0,2	1,4
Luksemburg	732	248	33,9	1.538	613	39,9	0,1	2,5
Mađarska	16.858	1.232	7,3	29.890	4.199	14,0	1,0	3,4
Malta	463	15	3,2	2.179	45	2,1	0,0	3,0
Norveška	4.618	383	8,3	10.669	992	9,3	0,2	2,6
Njemačka	52.369	5.437	10,4	111.465	13.331	12,0	3,1	2,5
Poljska	36.657	998	2,7	86.286	2.536	2,9	0,6	2,5
Portugal	3.687	212	5,7	5.217	468	9,0	0,1	2,2
Rumunjska	5.845	576	9,9	11.629	1.741	15,0	0,4	3,0
Rusija	6.032	1.094	18,1	12.363	2.772	22,4	0,6	2,5
Sjeverna Makedonija 1)	8.703	2.027	23,3	17.181	5.106	29,7	1,2	2,5
Slovačka	4.124	428	10,4	8.806	1.197	13,6	0,3	2,8
Slovenija	59.112	9.035	15,3	112.017	21.694	19,4	5,0	2,4
Srbija	86.680	50.175	57,9	173.808	125.815	72,4	28,9	2,5
Španjolska	16.892	727	4,3	29.336	1.554	5,3	0,4	2,1
Švicarska (uključujući i Lihtenštajn)	11.266	1.585	14,1	24.252	4.013	16,5	0,9	2,5
Švedska	12.366	1.731	14,0	27.469	4.203	15,3	1,0	2,4
Turska	65.846	6.659	10,1	102.074	15.129	14,8	3,5	2,3
Ujedinjeno Kraljevstvo	14.160	1.551	11,0	33.670	3.818	11,3	0,9	2,5
Ukrajina	1.819	280	15,4	4.951	769	15,5	0,2	2,7
Ostale europske zemlje	3.040	401	13,2	8.114	1.098	13,5	0,3	2,7
Egipat	1.100	190	17,3	3.043	600	19,7	0,1	3,2
Južnoafrička Republika	633	34	5,4	1.364	182	13,3	0,0	5,4
Ostale afričke zemlje	2.406	491	20,4	7.157	1.774	24,8	0,4	3,6
Kanada	7.387	377	5,1	14.897	863	5,8	0,2	2,3
SAD	31.170	3.913	12,6	66.583	7.937	11,9	1,8	2,0
Ostale sjeverno-američke zemlje	841	63	7,5	1.799	250	13,9	0,1	4,0
Brazil	5.602	286	5,1	10.862	766	7,1	0,2	2,7
Ostale zemlje Južne i Srednje Amerike	6.998	395	5,6	14.136	1.039	7,4	0,2	2,6
Bahrein	6.956	566	8,1	20.115	1.515	7,5	0,3	2,7
Indija	2.194	148	6,7	4.667	383	8,2	0,1	2,6
Iran	495	80	16,2	1.239	920	74,3	0,2	11,5
Izrael	6.619	243	3,7	15.588	513	3,3	0,1	2,1
Japan	10.305	426	4,1	13.571	1.093	8,1	0,3	2,6
Južna Koreja	39.882	1.535	3,8	45.463	1.654	3,6	0,4	1,1
Katar	4.237	521	12,3	12.071	1.480	12,3	0,3	2,8
Kina	95.446	4.739	5,0	113.074	7.689	6,8	1,8	1,6
Kuvajt	7.949	1.316	16,6	27.391	5.720	20,9	1,3	4,3
Malezija	14.519	868	6,0	18.747	1.415	7,5	0,3	1,6
Oman	9.244	568	6,1	22.377	1.389	6,2	0,3	2,4
Saudijska Arabija	64.715	1.915	3,0	155.045	5.816	3,8	1,3	3,0
Ujedinjeni Arapski Emirati	30.011	5.784	19,3	88.766	15.759	17,8	3,6	2,7
Ostale azijske zemlje	28.673	2.473	8,6	46.184	4.406	9,5	1,0	1,8
Australija	9.452	448	4,7	18.685	1.367	7,3	0,3	3,1
Novi Zeland	1.258	46	3,7	2.423	100	4,1	0,0	2,2
Ostale zemlje Oceanije	421	93	22,1	623	145	23,3	0,0	1,6

1) ranije Makedonija B.J.R.

*) konačni podaci

Struktura noćenja turista prema klasifikaciji djelatnosti¹⁾ u razdoblju od siječnja do listopada 2019. i 2020.



Tablica 3 : Dolasci i noćenja turista prema klasifikaciji djelatnosti¹⁾

	DOLASCI			NOĆENJA			I - X 2020
	I - X 2019 *	I - X 2020	Indeksi $\frac{I - X 2020}{I - X 2019}$	I - X 2019 *	I - X 2020	Indeksi $\frac{I - X 2020}{I - X 2019}$	Struktura noćenja %
UKUPNO	1.448.454	429.329	29,6	2.990.798	1.090.982	36,5	100,0
Hoteli i sličan smještaj	1.365.808	407.542	29,8	2.757.369	1.007.227	36,5	92,3
Odmarališta i slični objekti za kraći odmor	55.507	13.469	24,3	121.305	31.385	25,9	2,9
Kampovi i prostori za kampiranje	16.645	4.011	24,1	27.329	7.226	26,4	0,7
Ostali smještaj	10.494	4.307	41,0	84.795	45.144	53,2	4,1
Domaći turisti	367.648	255.120	69,4	809.015	655.377	81,0	60,1
Hoteli i sličan smještaj	340.042	240.435	70,7	703.421	590.585	84,0	54,1
Odmarališta i slični objekti za kraći odmor	17.062	9.308	54,6	30.769	19.507	63,4	1,8
Kampovi i prostori za kampiranje	1.983	1.413	71,3	2.771	3.649	131,7	0,3
Ostali smještaj	8.561	3.964	46,3	72.054	41.636	57,8	3,8
Strani turisti	1.080.806	174.209	16,1	2.181.783	435.605	20,0	39,9
Hoteli i sličan smještaj	1.025.766	167.107	16,3	2.053.948	416.642	20,3	38,2
Odmarališta i slični objekti za kraći odmor	38.445	4.161	10,8	90.536	11.878	13,1	1,1
Kampovi i prostori za kampiranje	14.662	2.598	17,7	24.558	3.577	14,6	0,3
Ostali smještaj	1.933	343	17,7	12.741	3.508	27,5	0,3

¹⁾ Klasifikacija djelatnosti Bosne i Hercegovine BiH 2010

*) konačni podaci

METODOLOŠKA OBJAŠNENJA

Cilj statističkog istraživanja

Svrha statističkog istraživanja jest praćenje turističke aktivnosti u komercijalnim smještajnim objektima i osiguravanje međunarodno usporedivih podataka statistike turizma u BiH sukladno važećem EU regulativom za statistiku turizma.

Jedinice promatranja

Jedinice promatranja su svi poslovni subjekti/pravna osobe koje su prema glavnoj djelatnosti registrirane da obavljaju djelatnost pružanja smještaja (oblast 55 - KD BiH 2010), fizičke osobe te kućanstva koja iznajmljuju smještajne objekte turistima. Za potrebe istraživanja korištena je Klasifikacija djelatnosti Bosne i Hercegovine- KD BiH 2010 koja je u potpunosti usklađena sa Europskom klasifikacijom ekonomskih djelatnosti NACE Rev.2.

Obuhvat

Jedinice izvješća su svi poslovni subjekti (poduzeća, obrtnici, zadruga, ustanove, udruge itd.) i njihove jedinice u sastavu koji su prema KD BiH 2010 registrirani u granama: 55.1 (hoteli i sličan smještaj), 55.2 (odmarališta i slični objekti za kraći odmor), 55.3 (kampovi i prostori za kampiranje), 55.9 (ostali smještaj); zdravstvene ustanove u kojima osobe same snose naknadu za medicinsku rehabilitaciju odnosno svoj boravak; poslovni subjekti koji se bave posredovanjem u smještaju gostiju u: seljačkim kućanstvima, kućama, kampovima, apartmanima i sobama, koje neposredno iznajmljuju građani/kućanstva.

Cjelokupno područje Bosne i Hercegovine je obuhvaćeno istraživanjem.

Izvor i metoda prikupljanja

Podaci o turističkom prometu (broj dolazaka i noćenja turista) te smještajnim kapacitetima prikupljaju se redovitim mjesečnim izvješćem (obrazac TU-11). Izvješća se sastavljaju na temelju evidencija u knjigama gostiju, pružanja smještajnih usluga turistima ili samo posreduju u pružanju tih usluga.

Definicije

Turizam je aktivnost osoba koje putuju i borave u mjestima izvan svoje uobičajene sredine, ne dulje od jedne godine, u bilo koje svrhe uključujući poslovne, razonodu ili bilo koju osobnu svrhu, osim u svrhu zapošljavanja kod poslovnog subjekta sa sjedištem u mjestu posjeta.

Turist je svaka osoba koja u mjestu izvan svog prebivališta, provede najmanje jednu noć u ugostiteljskom ili drugom objektu za smještaj turista, radi odmora ili rekreacije, zdravlja, studija, sporta, religije, obitelji, poslova, javnih misija ili skupova.

Prebivalište je mjesto u kojem se osoba nastanila s namjerom da u njemu stalno živi.

Domaći turista je svaka osoba sa prebivalištem u Bosni i Hercegovini koja u nekom mjestu u Bosni i Hercegovini izvan mjesta svog prebivališta provede najmanje jednu noć u ugostiteljskom ili drugom objektu za smještaj turista.

Strani turista je svaka osoba koja u Bosni i Hercegovini nema stalno prebivalište, a provede najmanje jednu noć u ugostiteljskom ili u drugom objektu za smještaj gostiju.

Znakovi

- nema pojave

0,0 podatak je manji od 0,05 upotrijebljene jedinice mjere

Izdaje i tiska Agencija za statistiku Bosne i Hercegovine, 71000 Sarajevo, Zelenih beretki 26

Telefon: +387 (33) 911 911 · Telefaks: +387 (33) 220 622

Elektronička pošta: bhas@bhas.gov.ba · Internetska stranica: <http://www.bhas.gov.ba>

Odgovara v.d. ravnatelj Vesna Čužić

Priopćenje priredila: Jasmina Omić

Podaci iz ovog priopćenja objavljuju se i na internet.
