



## СТАТИСТИКА ТУРИЗМА

### Кумулативни подаци, јануар – септембар 2020.

У периоду јануар – септембар 2020. туристи су остварили 385.578 посјета, што је мање за 69,9% и 987.517 ноћења, што је мање за 62,9% у односу на исти период 2019. године.

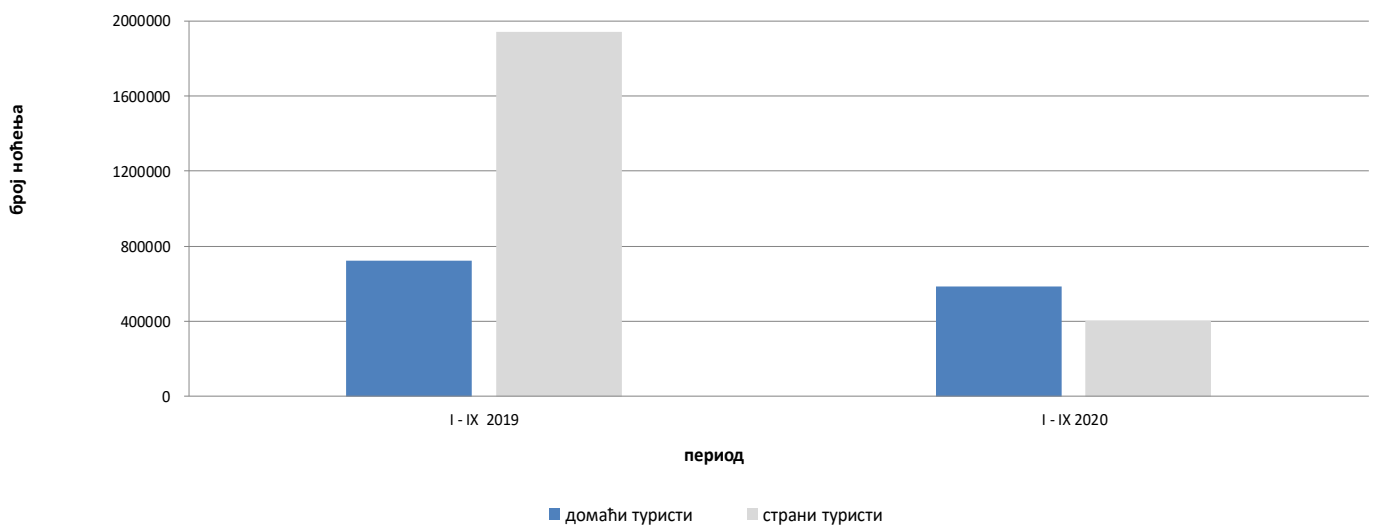
Број ноћења домаћих туриста мањи је за 19,1%, док је број ноћења страних туриста мањи за 79,2% у односу на исти период 2019. године. У укупно оствареном броју ноћења учешће домаћих туриста је 59,2% док је 40,8% учешће страних туриста.

У структури ноћења страних туриста највише ноћења остварили су туристи из Србије (29,1%), Хрватске (26,4%), Словеније (5,2%), Турске (3,4%), Њемачке и Црне Горе (са по 3,1%), Уједињених Арапских Емирата (2,5%) и Кине (1,9%), што је укупно 74,7%. Туристи из осталих земаља остварили су 25,3% ноћења.

Што се тиче дужине боравка страних туриста, на првом мјесту је: Иран са просјечним задржавањем од 11,6 ноћи, Јужноафричка Република са 5,6 ноћи, Кувајт са 4,5 ноћи и Кипар са 3,4 ноћи.

Према врсти смјештајног објекта највећи број ноћења остварен је у оквиру дјелатности Хотели и сличан смјештај са учешћем од 92,5%.

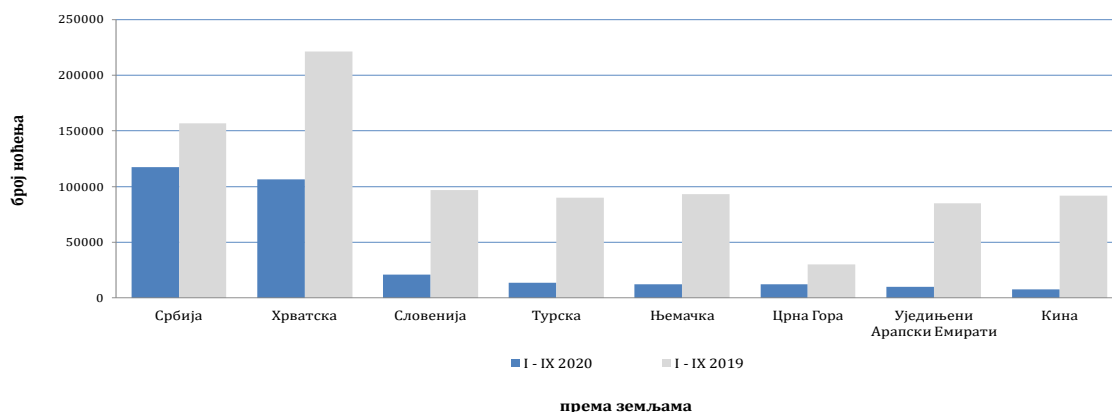
Ноћења туриста у периоду од јануара до септембра 2019. и 2020.



**Табела 1: Доласци и ноћења туриста**

	ДОЛАСЦИ			НОЋЕЊА			I - IX 2020	
	I - IX 2019 *	I - IX 2020	Индекси $\frac{I - IX 2020}{I - IX 2019}$	I - IX 2019 *	I - IX 2020	Индекси $\frac{I - IX 2020}{I - IX 2019}$	Сруктура ноћења %	Просјечан број ноћења по доласку
<b>УКУПНО</b>	<b>1.282.087</b>	<b>385.578</b>	<b>30,1</b>	<b>2.664.098</b>	<b>987.517</b>	<b>37,1</b>	<b>100,0</b>	<b>2,6</b>
Домаћи туристи	326.216	225.770	69,2	722.601	584.334	80,9	59,2	2,6
Страни туристи	955.871	159.808	16,7	1.941.497	403.183	20,8	40,8	2,5

\*) коначни подаци

**Ноћења страних туриста према земљи пребивалишта у периоду од јануара до септембра 2019. и 2020.**

**Табела 2 : Доласци и ноћења страних туриста према земљи пребивалишта**

	ДОЛАСЦИ			НОЋЕЊА			I - IX 2020	
	I - IX 2019 *	I - IX 2020	Индекси $\frac{I - IX 2020}{I - IX 2019}$	I - IX 2019 *	I - IX 2020	Индекси $\frac{I - IX 2020}{I - IX 2019}$	Сруктура ноћења %	Просјечан број ноћења по доласку
<b>УКУПНО</b>	<b>955.871</b>	<b>159.808</b>	<b>16,7</b>	<b>1.941.497</b>	<b>403.183</b>	<b>20,8</b>	<b>100,0</b>	<b>2,5</b>
Албанија	3.227	928	28,8	6.110	1.655	27,1	0,4	1,8
Аустрија	22.138	3.489	15,8	41.918	7.216	17,2	1,8	2,1
Белгија	6.501	535	8,2	14.939	1.377	9,2	0,3	2,6
Бугарска	6.445	775	12,0	11.334	1.419	12,5	0,4	1,8
Црна Гора	13.660	5.076	37,2	29.986	12.368	41,2	3,1	2,4
Чешка	7.786	935	12,0	14.774	1.513	10,2	0,4	1,6
Данска	5.744	501	8,7	14.172	1.433	10,1	0,4	2,9
Естонија	466	33	7,1	1.085	63	5,8	0,0	1,9
Финска	2.369	150	6,3	5.244	391	7,5	0,1	2,6
Француска	17.819	1.265	7,1	49.034	2.899	5,9	0,7	2,3
Грчка	5.275	433	8,2	10.498	999	9,5	0,2	2,3
Холандија	14.694	1.719	11,7	35.480	3.949	11,1	1,0	2,3
Хрватска	98.795	37.757	38,2	221.129	106.398	48,1	26,4	2,8
Ирска	3.762	358	9,5	11.961	895	7,5	0,2	2,5
Исланд	388	21	5,4	1280	45	3,5	0,0	2,1

( наставак на следећој страни )

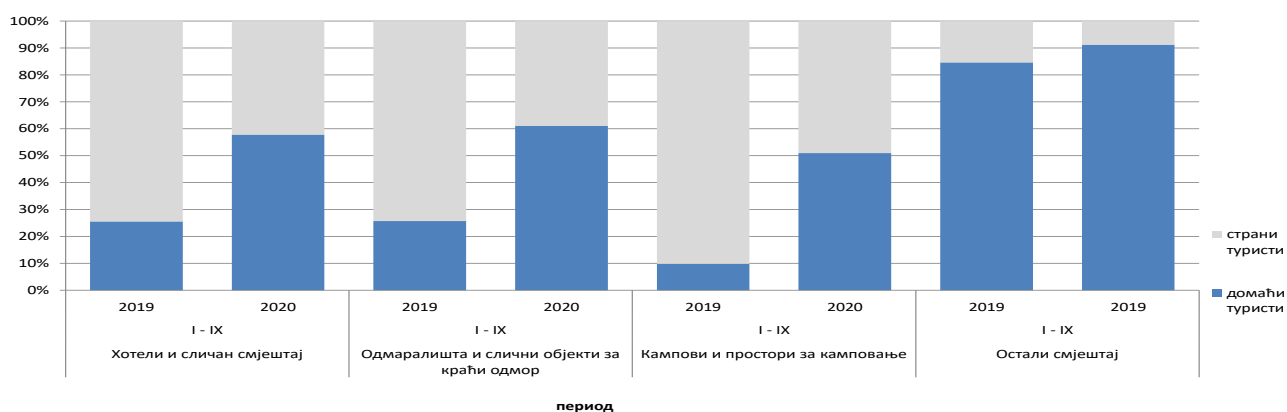
( наставак )

	ДОЛАСЦИ			НОЋЕЊА			I - IX 2020	
	I - IX 2019 *	I - IX 2020	Индекси $\frac{I - IX 2020}{I - IX 2019}$	I - IX 2019 *	I - IX 2020	Индекси $\frac{I - IX 2020}{I - IX 2019}$	Структура ноћења %	Просјечан број ноћења по доласку
Италија	38.121	2.940	7,7	94.796	7.101	7,5	1,8	2,4
Кипар	745	67	9,0	1.036	226	21,8	0,1	3,4
Латвија	695	28	4,0	1.705	71	4,2	0,0	2,5
Литванија	1.230	533	43,3	2.414	755	31,3	0,2	1,4
Луксембург	699	235	33,6	1.493	581	38,9	0,1	2,5
Мађарска	14.742	1.184	8,0	25.957	3.953	15,2	1,0	3,3
Малта	455	15	3,3	2.154	45	2,1	0,0	3,0
Норвешка	3.938	354	9,0	8.770	904	10,3	0,2	2,6
Њемачка	43.679	5.079	11,6	93.052	12.412	13,3	3,1	2,4
Пољска	34.966	957	2,7	83.092	2.328	2,8	0,6	2,4
Португал	3.466	196	5,7	4.710	430	9,1	0,1	2,2
Румунија	5.312	546	10,3	10.290	1.658	16,1	0,4	3,0
Русија	5.253	1.037	19,7	10.323	2.634	25,5	0,7	2,5
Сјеверна Македонија 1)	7.012	1.931	27,5	14.308	4.784	33,4	1,2	2,5
Словачка	3.878	411	10,6	8.243	1.141	13,8	0,3	2,8
Словенија	50.485	8.721	17,3	96.876	21.052	21,7	5,2	2,4
Србија	77.401	45.910	59,3	156.962	117.490	74,9	29,1	2,6
Шпанија	15.326	688	4,5	25.932	1.479	5,7	0,4	2,1
Швајцарска (укључујући и Лихтенштајн)	10.090	1.514	15,0	21.857	3.758	17,2	0,9	2,5
Шведска	11.008	1.600	14,5	24.584	3.847	15,6	1,0	2,4
Турска	58.929	6.081	10,3	90.238	13.699	15,2	3,4	2,3
Уједињено Краљевство	12.406	1.344	10,8	28.885	3.298	11,4	0,8	2,5
Украјина	1.653	266	16,1	4.311	743	17,2	0,2	2,8
Остале европске земље	2.670	340	12,7	6.852	991	14,5	0,2	2,9
Египат	1.009	184	18,2	2.738	582	21,3	0,1	3,2
Јужноафричка Република	546	32	5,9	1.205	180	14,9	0,0	5,6
Остале афричке земље	2.216	435	19,6	6.127	1.706	27,8	0,4	3,9
Канада	6.406	349	5,4	13.111	812	6,2	0,2	2,3
САД	27.592	3.524	12,8	58.449	7.291	12,5	1,8	2,1
Остале сјеверно-америчке земље	726	58	8,0	1.477	238	16,1	0,1	4,1
Бразил	4.931	265	5,4	9.213	685	7,4	0,2	2,6
Остале земље Јужне и Средње Америке	6.015	374	6,2	12.276	979	8,0	0,2	2,6
Бахреин	6.617	508	7,7	19.450	1.382	7,1	0,3	2,7
Индија	2.048	140	6,8	4.227	365	8,6	0,1	2,6
Иран	418	72	17,2	1.053	838	79,6	0,2	11,6
Израел	6.108	223	3,7	14.421	490	3,4	0,1	2,2
Јапан	8.365	423	5,1	11.088	1.006	9,1	0,2	2,4
Јужна Кореја	35.861	1.533	4,3	40.989	1.652	4,0	0,4	1,1
Катар	4.036	469	11,6	11.580	1.275	11,0	0,3	2,7
Кина	77.534	4.644	6,0	92.005	7.565	8,2	1,9	1,6
Кувајт	7.550	959	12,7	26.004	4.299	16,5	1,1	4,5
Малезија	10.637	861	8,1	13.946	1.335	9,6	0,3	1,6
Оман	8.674	488	5,6	21.026	1.202	5,7	0,3	2,5
Саудијска Арабија	62.760	1.871	3,0	150.091	5.734	3,8	1,4	3,1
Уједињени Арапски Емирати	28.353	3.531	12,5	84.884	9.882	11,6	2,5	2,8
Остале азијске земље	24.056	2.388	9,9	38.559	4.204	10,9	1,0	1,8
Аустралија	8.659	434	5,0	16.980	1.335	7,9	0,3	3,1
Нови Зеланд	1.146	43	3,8	2.238	88	3,9	0,0	2,0
Остале земље Океаније	380	48	12,6	576	58	10,1	0,0	1,2

1) раније Македонија Б.Ј.Р

\*) коначни подаци

**Структура ноћења туриста према класификацији дјелатности 1) у периоду од јануара до септембра 2019. и 2020.**



**Табела 3 : Доласци и ноћења туриста према класификацији дјелатности 1)**

	ДОЛАСЦИ			НОЋЕЊА			I - IX 2020
	I - IX 2019 *	I - IX 2020	Индекси $\frac{I - IX 2020}{I - IX 2019}$	I - IX 2019 *	I - IX 2020	Индекси $\frac{I - IX 2020}{I - IX 2019}$	Структура ноћења %
<b>УКУПНО</b>	<b>1.282.087</b>	<b>385.578</b>	<b>30,1</b>	<b>2.664.098</b>	<b>987.517</b>	<b>37,1</b>	<b>100,0</b>
Хотели и сличан смјештај	1.205.802	365.572	30,3	2.451.217	913.243	37,3	92,5
Одмаралишта и слични објекти за краћи одмор	50.693	12.343	24,3	110.257	28.762	26,1	2,9
Кампови и простори за камповање	16.059	3.972	24,7	26.410	7.115	26,9	0,7
Остали смјештај	9.533	3.691	38,7	76.214	38.397	50,4	3,9
<b>Домаћи туристи</b>	<b>326.216</b>	<b>225.770</b>	<b>69,2</b>	<b>722.601</b>	<b>584.334</b>	<b>80,9</b>	<b>59,2</b>
Хотели и сличан смјештај	300.967	212.582	70,6	627.138	528.100	84,2	53,5
Одмаралишта и слични објекти за краћи одмор	15.593	8.421	54,0	28.332	17.557	62,0	1,8
Кампови и простори за камповање	1.905	1.398	73,4	2.596	3.625	139,6	0,4
Остали смјештај	7.751	3.369	43,5	64.535	35.052	54,3	3,5
<b>Страни туристи</b>	<b>955.871</b>	<b>159.808</b>	<b>16,7</b>	<b>1.941.497</b>	<b>403.183</b>	<b>20,8</b>	<b>40,8</b>
Хотели и сличан смјештај	904.835	152.990	16,9	1.824.079	385.143	21,1	39,0
Одмаралишта и слични објекти за краћи одмор	35.100	3.922	11,2	81.925	11.205	13,7	1,1
Кампови и простори за камповање	14.154	2.574	18,2	23.814	3.490	14,7	0,4
Остали смјештај	1.782	322	18,1	11.679	3.345	28,6	0,3

1) Класификација дјелатности Босне и Херцеговине БиХ 2010

\*) коначни подаци

## МЕТОДОЛОШКА ОБЈАШЊЕЊА

### Циљ статистичког истраживања

Сврха статистичког истраживања јест праћење туристичке активности у комерцијалним смјештајним објектима и осигуравање међународно упоредивих података статистике туризма у БиХ у складу са важећом ЕУ регулатвом за статистику туризма.

### Јединице посматрања

Јединице посматрања су сви пословни субјекти/правна лица која су према главној дјелатности регистрована да обављају дјелатност пружања смјештаја (област 55 - КД БиХ 2010), физичка лица те домаћинства која изнајмљују смјештајне објекте туристима. За потребе истраживања коришћена је Класификација дјелатности Босне и Херцеговине- КД БиХ 2010 која је у потпуности усклађена са Европском класификацијом економских дјелатности NACE Rev.2.

### Обухват

Извјештајне јединице су сви пословни субјекти (предузећа, обртници, задруге, установе, удружења итд.) и њихове јединице у саставу који су према КД БиХ 2010 регистровани у гранама: 55.1 (хотели и сличан смјештај), 55.2 (одмаралишта и слични објекти за краћи одмор), 55.3 (кампови и простори за камповање), 55.9 (остали смјештај); здравствене установе у којима особе саме сnose накнаду за медицинску рехабилитацију односно свој боравак; пословни субјекти који се баве посредовањем у смјештају гостију у: сељачким домаћинствима, кућама, камповима, апартманима и собама, које непосредно изнајмљују грађани/домаћинства. Цјелокупно подручје Босне и Херцеговине је обухваћено истраживањем.

### Извор и метода прикупљања

Подаци о туристичком промету (број долазака и ноћења туриста) те смјештајним капацитетима прикупљају се редовним мјесечним извјештајем (образац ТУ-11). Извјештаји се састављају на основу евиденција у књигама гостију, пружања смјештајних услуга туристима или само посредују у пружању тих услуга.

### Дефиниције

**Туризам** је активност лица која путују и бораве у мјестима ван своје уобичајене средине, не дуже од једне године, у било које сврхе укључујући пословне, разоноду или било коју личну сврху, осим у сврху запошљавања код пословног субјекта са сједиштем у мјесту посјета.

**Турист** је свако лице које у мјесту ван свог пребивалишта, проведе најмање једну ноћ у угоститељском или другом објекту за смјештај туриста, ради одмора или рекреације, здравља, студија, спорта, религије, породице, послова, јавних мисија или скупова.

**Пребивалиште** је мјесто у којем се лице настанило с намјером да у њему стално живи.

**Домаћи туриста** је свако лице са пребивалиштем у Босни и Херцеговини која у неком мјесту у Босни и Херцеговини ван мјеста свог пребивалишта проведе најмање једну ноћ у угоститељском или другом објекту за смјештај туриста.

**Страни туриста** је свако лице која у Босни и Херцеговини нема стално пребивалиште, а проведе најмање једну ноћ у угоститељском или у другом објекту за смјештај гостију.

**Знакови** - нема појаве

0,0 податак је мањи од 0,05 употријебљене јединице мјере

---

Издаје и штампа Агенција за статистику Босне и Херцеговине, 71000 Сарајево, Зелених беретки 26

Телефон: +387 (33) 911 911 · Телефакс: +387 (33) 220 622

Електронска пошта: [bhas@bhas.gov.ba](mailto:bhas@bhas.gov.ba) Интернетска страница: <http://www.bhas.gov.ba>

Одговара в.д. директора Весна Ђужић

Саопштење приредила: Јасмина Омић

Подаци из овог саопштења објављују се и на интернету

---