



Molimo korisnike da prilikom uporabe podataka
obavezno navedu izvor

GODINA/ YEAR XIV

SARAJEVO 06.11.2020.

BROJ 08

STATISTIKA TURIZMA

Kumulativni podaci, siječanj – rujan 2020.

U razdoblju siječanj – rujan 2020. turisti su ostvarili 385.578 posjeta, što je manje za 69,9% i 987.517 noćenja, što je manje za 62,9% u odnosu na isto razdoblje 2019. godine.

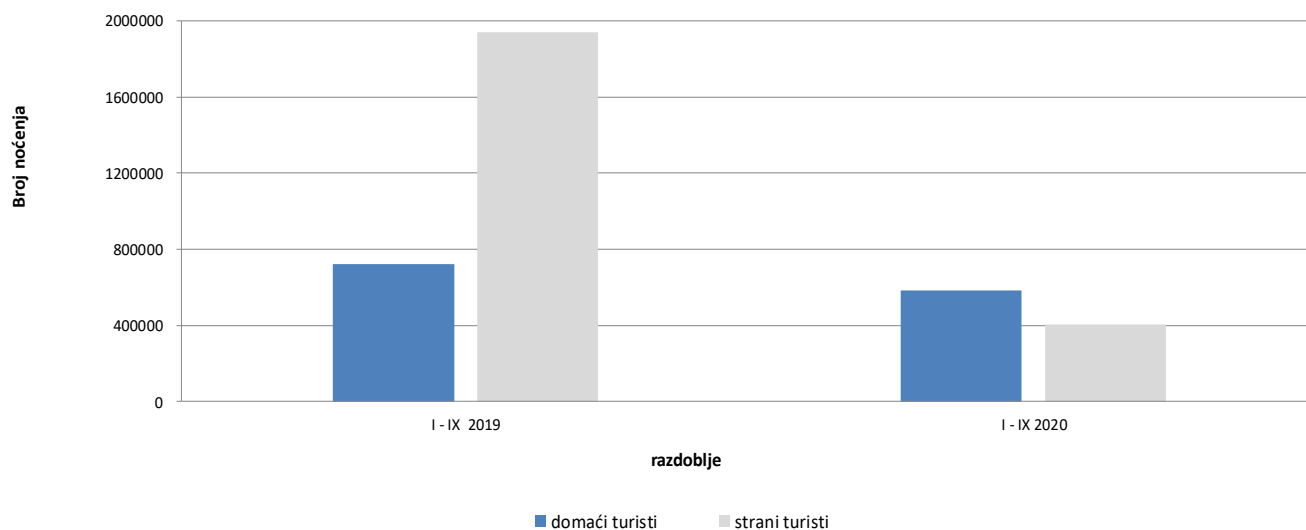
Broj noćenja domaćih turista manji je za 19,1%, dok je broj noćenja stranih turista manji za 79,2% u odnosu na isto razdoblje 2019. godine. U ukupno ostvarenom broju noćenja učešće domaćih turista je 59,2% dok je 40,8% učešće stranih turista.

U strukturi noćenja stranih turista najviše noćenja ostvarili su turisti iz Srbije (29,1%), Hrvatske (26,4%), Slovenije (5,2%), Turske (3,4%), Njemačke i Crne Gore (sa po 3,1%), Ujedinjenih Arapskih Emirata (2,5%) i Kine (1,9%), što je ukupno 74,7%. Turisti iz ostalih zemalja ostvarili su 25,3 % noćenja.

Što se tiče duljine boravka stranih turista u našoj zemlji, na prvom mjestu je: Iran sa prosječnim zadržavanjem od 11,6 noći, Južnoafrička Republika sa 5,6 noći, Kuvajt sa 4,5 noći i Cipar sa 3,4 noći.

Prema vrsti smještajnog objekta najveći broj noćenja ostvaren je u okviru djelatnosti Hoteli i sličan smještaj sa učešćem od 92,5%.

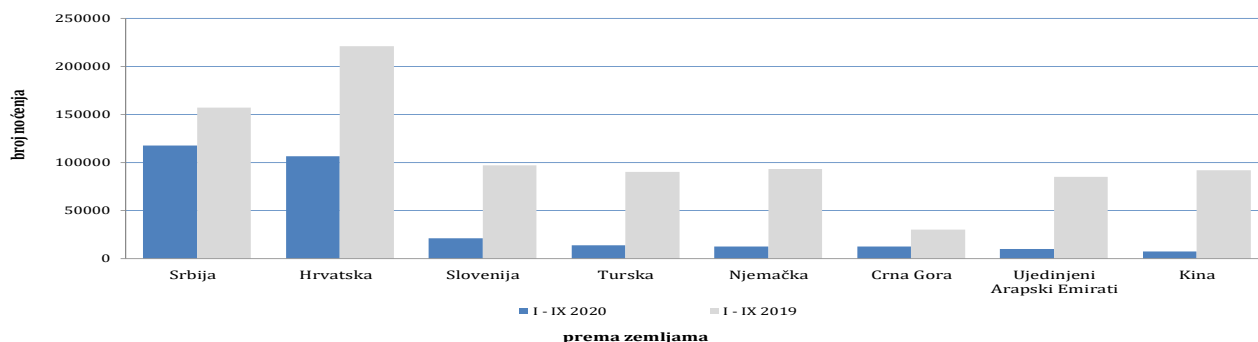
Noćenja turista u razdoblju od siječnja do rujna 2019. i 2020.



Tablica 1: Dolasci i noćenja turista

| | DOLASCI | | | NOĆENJA | | | I - IX 2020 | |
|-----------------------|------------------|----------------|--|------------------|----------------|--|---------------------------|--|
| | I - IX 2019 * | I - IX 2020 | Indeksi $\frac{I - IX 2020}{I - IX 2019}$ | I - IX 2019 * | I - IX 2020 | Indeksi $\frac{I - IX 2020}{I - IX 2019}$ | Struktura noćenja % | Prosječan broj noćenja po dolasku |
| UKUPNO | 1.282.087 | 385.578 | 30,1 | 2.664.098 | 987.517 | 37,1 | 100,0 | 2,6 |
| Domaći turisti | 326.216 | 225.770 | 69,2 | 722.601 | 584.334 | 80,9 | 59,2 | 2,6 |
| Strani turisti | 955.871 | 159.808 | 16,7 | 1.941.497 | 403.183 | 20,8 | 40,8 | 2,5 |

*) konačni podaci

Noćenja stranih turista prema zemlji prebivališta u razdoblju od siječnja do rujna 2019. i 2020.

Tablica 2 : Dolasci i noćenja stranih turista prema zemlji prebivališta

| | DOLASCI | | | NOĆENJA | | | I - IX 2020 | |
|---------------|----------------|----------------|--|------------------|----------------|--|---------------------------|--|
| | I - IX 2019 * | I - IX 2020 | Indeksi $\frac{I - IX 2020}{I - IX 2019}$ | I - IX 2019 * | I - IX 2020 | Indeksi $\frac{I - IX 2020}{I - IX 2019}$ | Struktura noćenja % | Prosječan broj noćenja po dolasku |
| UKUPNO | 955.871 | 159.808 | 16,7 | 1.941.497 | 403.183 | 20,8 | 100,0 | 2,5 |
| Albanija | 3.227 | 928 | 28,8 | 6.110 | 1.655 | 27,1 | 0,4 | 1,8 |
| Austrija | 22.138 | 3.489 | 15,8 | 41.918 | 7.216 | 17,2 | 1,8 | 2,1 |
| Belgija | 6.501 | 535 | 8,2 | 14.939 | 1.377 | 9,2 | 0,3 | 2,6 |
| Bugarska | 6.445 | 775 | 12,0 | 11.334 | 1.419 | 12,5 | 0,4 | 1,8 |
| Crna Gora | 13.660 | 5.076 | 37,2 | 29.986 | 12.368 | 41,2 | 3,1 | 2,4 |
| Češka | 7.786 | 935 | 12,0 | 14.774 | 1.513 | 10,2 | 0,4 | 1,6 |
| Danska | 5.744 | 501 | 8,7 | 14.172 | 1.433 | 10,1 | 0,4 | 2,9 |
| Estonija | 466 | 33 | 7,1 | 1.085 | 63 | 5,8 | 0,0 | 1,9 |
| Finska | 2.369 | 150 | 6,3 | 5.244 | 391 | 7,5 | 0,1 | 2,6 |
| Francuska | 17.819 | 1.265 | 7,1 | 49.034 | 2.899 | 5,9 | 0,7 | 2,3 |
| Grčka | 5.275 | 433 | 8,2 | 10.498 | 999 | 9,5 | 0,2 | 2,3 |
| Nizozemska | 14.694 | 1.719 | 11,7 | 35.480 | 3.949 | 11,1 | 1,0 | 2,3 |
| Hrvatska | 98.795 | 37.757 | 38,2 | 221.129 | 106.398 | 48,1 | 26,4 | 2,8 |
| Irska | 3.762 | 358 | 9,5 | 11.961 | 895 | 7,5 | 0,2 | 2,5 |
| Island | 388 | 21 | 5,4 | 1.280 | 45 | 3,5 | 0,0 | 2,1 |

(nastavak na slijedećoj strani)

| | DOLASCI | | | NOĆENJA | | | I - IX 2020 | |
|---------------------------------------|---------------|-------------|--|---------------|-------------|--|---------------------------|--|
| | I - IX 2019 * | I - IX 2020 | Indeksi <u>I - IX 2020</u> I - IX 2019 | I - IX 2019 * | I - IX 2020 | Indeksi <u>I - IX 2020</u> I - IX 2019 | Struktura noćenja % | Prosječan broj noćenja po dolasku |
| Italija | 38.121 | 2.940 | 7,7 | 94.796 | 7.101 | 7,5 | 1,8 | 2,4 |
| Cipar | 745 | 67 | 9,0 | 1.036 | 226 | 21,8 | 0,1 | 3,4 |
| Latvija | 695 | 28 | 4,0 | 1.705 | 71 | 4,2 | 0,0 | 2,5 |
| Litva | 1.230 | 533 | 43,3 | 2.414 | 755 | 31,3 | 0,2 | 1,4 |
| Luksemburg | 699 | 235 | 33,6 | 1.493 | 581 | 38,9 | 0,1 | 2,5 |
| Mađarska | 14.742 | 1.184 | 8,0 | 25.957 | 3.953 | 15,2 | 1,0 | 3,3 |
| Malta | 455 | 15 | 3,3 | 2.154 | 45 | 2,1 | 0,0 | 3,0 |
| Norveška | 3.938 | 354 | 9,0 | 8.770 | 904 | 10,3 | 0,2 | 2,6 |
| Njemačka | 43.679 | 5.079 | 11,6 | 93.052 | 12.412 | 13,3 | 3,1 | 2,4 |
| Poljska | 34.966 | 957 | 2,7 | 83.092 | 2.328 | 2,8 | 0,6 | 2,4 |
| Portugal | 3.466 | 196 | 5,7 | 4.710 | 430 | 9,1 | 0,1 | 2,2 |
| Rumunjska | 5.312 | 546 | 10,3 | 10.290 | 1.658 | 16,1 | 0,4 | 3,0 |
| Rusija | 5.253 | 1.037 | 19,7 | 10.323 | 2.634 | 25,5 | 0,7 | 2,5 |
| Sjeverna Makedonija 1) | 7.012 | 1.931 | 27,5 | 14.308 | 4.784 | 33,4 | 1,2 | 2,5 |
| Slovačka | 3.878 | 411 | 10,6 | 8.243 | 1.141 | 13,8 | 0,3 | 2,8 |
| Slovenija | 50.485 | 8.721 | 17,3 | 96.876 | 21.052 | 21,7 | 5,2 | 2,4 |
| Srbija | 77.401 | 45.910 | 59,3 | 156.962 | 117.490 | 74,9 | 29,1 | 2,6 |
| Španjolska | 15.326 | 688 | 4,5 | 25.932 | 1.479 | 5,7 | 0,4 | 2,1 |
| Švicarska (uključujući i Lihtenštajn) | 10.090 | 1.514 | 15,0 | 21.857 | 3.758 | 17,2 | 0,9 | 2,5 |
| Švedska | 11.008 | 1.600 | 14,5 | 24.584 | 3.847 | 15,6 | 1,0 | 2,4 |
| Turska | 58.929 | 6.081 | 10,3 | 90.238 | 13.699 | 15,2 | 3,4 | 2,3 |
| Ujedinjeno Kraljevstvo | 12.406 | 1.344 | 10,8 | 28.885 | 3.298 | 11,4 | 0,8 | 2,5 |
| Ukrajina | 1.653 | 266 | 16,1 | 4.311 | 743 | 17,2 | 0,2 | 2,8 |
| Ostale europske zemlje | 2.670 | 340 | 12,7 | 6.852 | 991 | 14,5 | 0,2 | 2,9 |
| Egipat | 1.009 | 184 | 18,2 | 2.738 | 582 | 21,3 | 0,1 | 3,2 |
| Južnoafrička Republika | 546 | 32 | 5,9 | 1.205 | 180 | 14,9 | 0,0 | 5,6 |
| Ostale afričke zemlje | 2.216 | 435 | 19,6 | 6.127 | 1.706 | 27,8 | 0,4 | 3,9 |
| Kanada | 6.406 | 349 | 5,4 | 13.111 | 812 | 6,2 | 0,2 | 2,3 |
| SAD | 27.592 | 3.524 | 12,8 | 58.449 | 7.291 | 12,5 | 1,8 | 2,1 |
| Ostale sjeverno-američke zemlje | 726 | 58 | 8,0 | 1.477 | 238 | 16,1 | 0,1 | 4,1 |
| Brazil | 4.931 | 265 | 5,4 | 9.213 | 685 | 7,4 | 0,2 | 2,6 |
| Ostale zemlje Južne i Srednje Amerike | 6.015 | 374 | 6,2 | 12.276 | 979 | 8,0 | 0,2 | 2,6 |
| Bahrein | 6.617 | 508 | 7,7 | 19.450 | 1.382 | 7,1 | 0,3 | 2,7 |
| Indija | 2.048 | 140 | 6,8 | 4.227 | 365 | 8,6 | 0,1 | 2,6 |
| Iran | 418 | 72 | 17,2 | 1.053 | 838 | 79,6 | 0,2 | 11,6 |
| Izrael | 6.108 | 223 | 3,7 | 14.421 | 490 | 3,4 | 0,1 | 2,2 |
| Japan | 8.365 | 423 | 5,1 | 11.088 | 1.006 | 9,1 | 0,2 | 2,4 |
| Južna Koreja | 35.861 | 1.533 | 4,3 | 40.989 | 1.652 | 4,0 | 0,4 | 1,1 |
| Katar | 4.036 | 469 | 11,6 | 11.580 | 1.275 | 11,0 | 0,3 | 2,7 |
| Kina | 77.534 | 4.644 | 6,0 | 92.005 | 7.565 | 8,2 | 1,9 | 1,6 |
| Kuvajt | 7.550 | 959 | 12,7 | 26.004 | 4.299 | 16,5 | 1,1 | 4,5 |
| Malezija | 10.637 | 861 | 8,1 | 13.946 | 1.335 | 9,6 | 0,3 | 1,6 |
| Oman | 8.674 | 488 | 5,6 | 21.026 | 1.202 | 5,7 | 0,3 | 2,5 |
| Saudijska Arabija | 62.760 | 1.871 | 3,0 | 150.091 | 5.734 | 3,8 | 1,4 | 3,1 |
| Ujedinjeni Arapski Emirati | 28.353 | 3.531 | 12,5 | 84.884 | 9.882 | 11,6 | 2,5 | 2,8 |
| Ostale azijske zemlje | 24.056 | 2.388 | 9,9 | 38.559 | 4.204 | 10,9 | 1,0 | 1,8 |
| Australija | 8.659 | 434 | 5,0 | 16.980 | 1.335 | 7,9 | 0,3 | 3,1 |
| Novi Zeland | 1.146 | 43 | 3,8 | 2.238 | 88 | 3,9 | 0,0 | 2,0 |
| Ostale zemlje Oceanije | 380 | 48 | 12,6 | 576 | 58 | 10,1 | 0,0 | 1,2 |

1) ranije Makedonija B.J.R.

*) konačni podaci

Struktura noćenja turista prema klasifikaciji djelatnosti¹⁾ u razdoblju od siječnja do rujna 2 019. i 2 020.

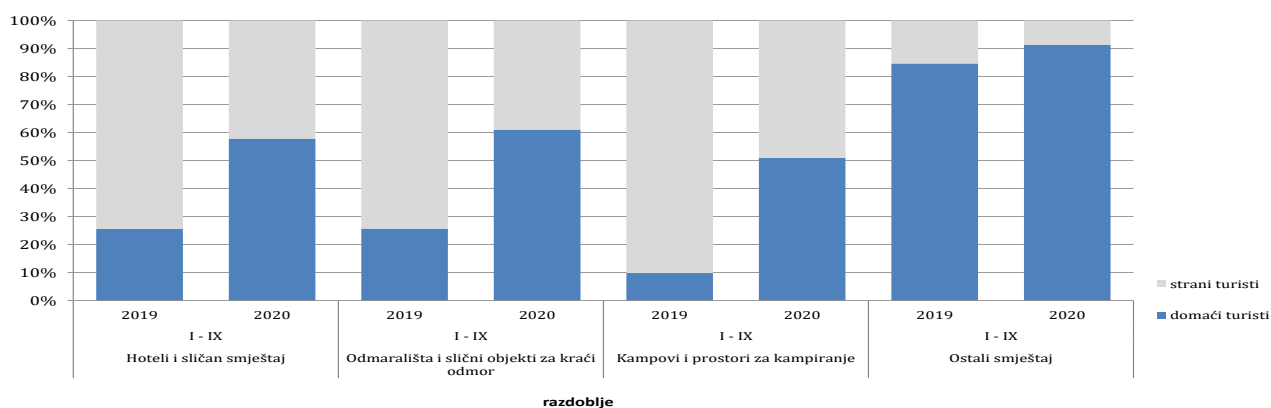


Tabela 3 : Dolasci i noćenja turista prema klasifikaciji djelatnosti ¹⁾

| | DOLASCI | | | NOĆENJA | | | I - IX 2020 |
|---|------------------|----------------|--|------------------|----------------|--|---------------------------|
| | I - IX 2019 * | I - IX 2020 | Indeksi $\frac{I - IX 2020}{I - IX 2019}$ | I - IX 2019 * | I - IX 2020 | Indeksi $\frac{I - IX 2020}{I - IX 2019}$ | Struktura noćenja % |
| UKUPNO | 1.282.087 | 385.578 | 30,1 | 2.664.098 | 987.517 | 37,1 | 100,0 |
| Hoteli i sličan smještaj | 1.205.802 | 365.572 | 30,3 | 2.451.217 | 913.243 | 37,3 | 92,5 |
| Odmarališta i slični objekti za kraći odmor | 50.693 | 12.343 | 24,3 | 110.257 | 28.762 | 26,1 | 2,9 |
| Kampovi i prostori za kampiranje | 16.059 | 3.972 | 24,7 | 26.410 | 7.115 | 26,9 | 0,7 |
| Ostali smještaj | 9.533 | 3.691 | 38,7 | 76.214 | 38.397 | 50,4 | 3,9 |
| Domaći turisti | 326.216 | 225.770 | 69,2 | 722.601 | 584.334 | 80,9 | 59,2 |
| Hoteli i sličan smještaj | 300.967 | 212.582 | 70,6 | 627.138 | 528.100 | 84,2 | 53,5 |
| Odmarališta i slični objekti za kraći odmor | 15.593 | 8.421 | 54,0 | 28.332 | 17.557 | 62,0 | 1,8 |
| Kampovi i prostori za kampiranje | 1.905 | 1.398 | 73,4 | 2.596 | 3.625 | 139,6 | 0,4 |
| Ostali smještaj | 7.751 | 3.369 | 43,5 | 64.535 | 35.052 | 54,3 | 3,5 |
| Strani turisti | 955.871 | 159.808 | 16,7 | 1.941.497 | 403.183 | 20,8 | 40,8 |
| Hoteli i sličan smještaj | 904.835 | 152.990 | 16,9 | 1.824.079 | 385.143 | 21,1 | 39,0 |
| Odmarališta i slični objekti za kraći odmor | 35.100 | 3.922 | 11,2 | 81.925 | 11.205 | 13,7 | 1,1 |
| Kampovi i prostori za kampiranje | 14.154 | 2.574 | 18,2 | 23.814 | 3.490 | 14,7 | 0,4 |
| Ostali smještaj | 1.782 | 322 | 18,1 | 11.679 | 3.345 | 28,6 | 0,3 |

¹⁾ Klasifikacija djelatnosti Bosne i Hercegovine BiH 2010

*) konačni podaci

METODOLOŠKA OBJAŠNJENJA

Cilj statističkog istraživanja

Svrha statističkog istraživanja jest praćenje turističke aktivnosti u komercijalnim smještajnim objektima i osiguravanje međunarodno usporedivih podataka statistike turizma u BiH sukladno važećom EU regulativom za statistiku turizma.

Jedinice promatranja

Jedinice promatranja su svi poslovni subjekti/pravna osobe koje su prema glavnoj djelatnosti registrirane da obavljaju djelatnost pružanja smještaja (oblast 55 - KD BiH 2010), fizičke osobe te kućanstva koja iznajmljuju smještajne objekte turistima. Za potrebe istraživanja korištena je Klasifikacija djelatnosti Bosne i Hercegovine- KD BiH 2010 koja je u potpunosti usklađena sa Europskom klasifikacijom ekonomskih djelatnosti NACE Rev.2.

Obuhvat

Jedinice izvješća su svi poslovni subjekti (poduzeća, obrtnici, zadruge, ustanove, udruge itd.) i njihove jedinice u sastavu koji su prema KD BiH 2010 registrirani u granama: 55.1 (hoteli i sličan smještaj), 55.2 (odmarališta i slični objekti za kraći odmor), 55.3 (kampovi i prostori za kampiranje), 55.9 (ostali smještaj); zdravstvene ustanove u kojima osobe same snose naknadu za medicinsku rehabilitaciju odnosno svoj boravak; poslovni subjekti koji se bave posredovanjem u smještaju gostiju u: seljačkim kućanstvima, kućama, kampovima, apartmanima i sobama, koje neposredno iznajmljuju građani/kućanstva.

Cjelokupno područje Bosne i Hercegovine je obuhvaćeno istraživanjem.

Izvor i metoda prikupljanja

Podaci o turističkom prometu (broj dolazaka i noćenja turista) te smještajnim kapacitetima prikupljaju se redovitim mjesečnim izvješćem (obrazac TU-11). Izvješća se sastavljaju na temelju evidencija u knjigama gostiju, pružanja smještajnih usluga turistima ili samo posreduju u pružanju tih usluga.

Definicije

Turizam je aktivnost osoba koje putuju i borave u mjestima izvan svoje uobičajene sredine, ne dulje od jedne godine, u bilo koje svrhe uključujući poslovne, razonodu ili bilo koju osobnu svrhu, osim u svrhu zapošljavanja kod poslovnog subjekta sa sjedištem u mjestu posjeta.

Turist je svaka osoba koja u mjestu izvan svog prebivališta, provede najmanje jednu noć u ugostiteljskom ili drugom objektu za smještaj turista, radi odmora ili rekreacije, zdravlja, studija, sporta, religije, obitelji, poslova, javnih misija ili skupova.

Prebivalište je mjesto u kojem se osoba nastanila s namjerom da u njemu stalno živi.

Domaći turista je svaka osoba sa prebivalištem u Bosni i Hercegovini koja u nekom mjestu u Bosni i Hercegovini izvan mjesta svog prebivališta provede najmanje jednu noć u ugostiteljskom ili drugom objektu za smještaj turista.

Strani turista je svaka osoba koja u Bosni i Hercegovini nema stalno prebivalište, a provede najmanje jednu noć u ugostiteljskom ili u drugom objektu za smještaj gostiju.

Znakovi

- nema pojave

0,0 podatak je manji od 0,05 upotrijebljene jedinice mjere

Izdaje i tiska Agencija za statistiku Bosne i Hercegovine, 71000 Sarajevo, Zelenih beretki 26

Telefon: +387 (33) 911 911 · Telefaks: +387 (33) 220 622

Elektronička pošta: bhas@bhas.gov.ba · Internetska stranica: <http://www.bhas.gov.ba>

Odgovara v.d. ravnateljica Vesna Čužić

Priopćenje priredila: Jasmina Omić

Podaci iz ovog priopćenja objavljuju se i na internet.
