



СТАТИСТИКА ТУРИЗМА

Статистика туризма у БиХ, октобар 2020

У Босни и Херцеговини у мјесецу октобру 2020. туристи су остварили 43.751 посјету, што је мање за 20,7% у односу на септембар 2020. и за 73,7% мање у односу на октобар 2019. године. Туристи су остварили 103.465 ноћења, што је мање за 26,7% у односу на септембар 2020. и за 68,3% мање у односу на октобар 2019. године. У укупно оствареном броју ноћења учешће домаћих туриста је 68,7% док је 31,3% учешће страних туриста.

Број ноћења домаћих туриста мањи је за 33,3% у односу на септембар 2020. и мањи за 17,8% у односу на октобар 2019. године. Број ноћења страних туриста мањи је за 6,6% у односу на септембар 2020. и за 86,5% мањи у односу на октобар 2019. године.

У структури ноћења страних туриста у октобру 2020. највише ноћења остварили су туристи из Србије са (25,7%), УАЕ (18,1%), Хрватске (17,0%), Турске и Кувајта са по (4,4%) што је укупно 69,6%. Туристи из осталих земаља остварили су 30,4% ноћења.

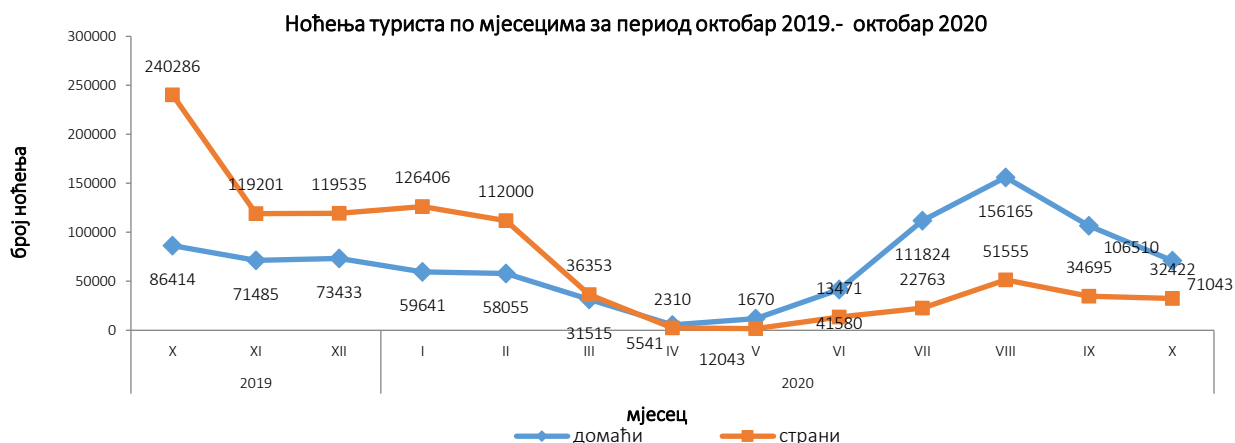
Што се тиче дужине боравка страних туриста у нашој земљи, на првом мјесту су: Јапан са просјечним задржавањем 29,0 ноћи, Малезија са 11,4 ноћи, Иран 10,3 ноћи, Финска са 5,2 ноћи те Мађарска и Пољска са по 5,1 ноћи.

Туристима је у октобру 2020. у Босни и Херцеговини било на располагању 15.125, апартмана и мјеста за кампирање што је за 26,2% мање у односу на октобар 2019 и 32.418 расположива кревета што је мање за 26,0% у односу на исти мјесец 2019. године.

У октобру 2020. у оквиру дјелатности - Хотели и сличан смјештај туристима је било на располагању укупно 13.833 соба и апартмана што је за 23,9% мање у односу на октобар 2019. и 28.368 кревет што је за 24,3% мање у односу на исти мјесец претходне године.

Нето стопа искоришћености сталних кревета у октобру 2020. износила је 10,7%.

Према врсти смјештајног објекта највећи број ноћења остварен је у оквиру дјелатности Хотели и сличан смјештај са учешћем од 90,8%.

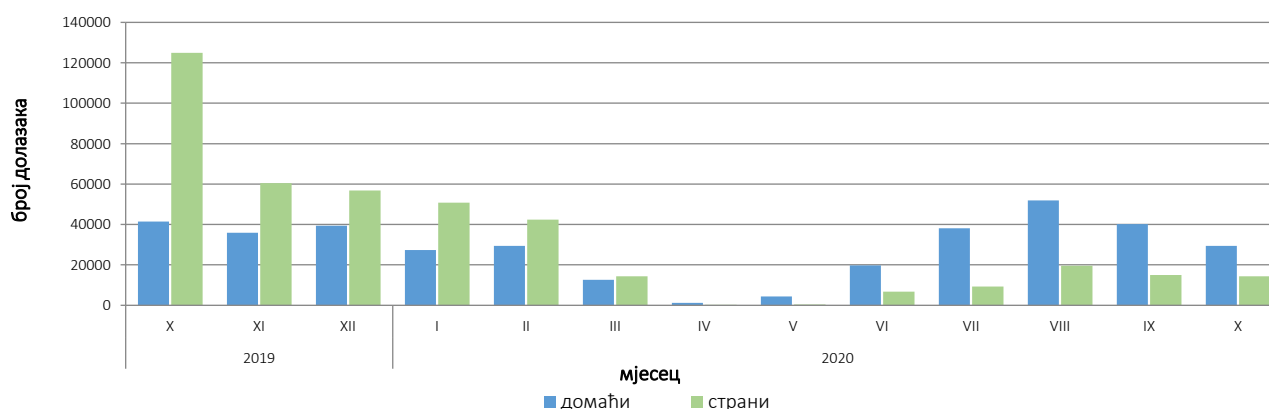


Табела 1:Доласци и ноћења туриста

	Доласци					Ноћења					X 2020	
	X 2019*	IX 2020	X 2020	Индекси X 2020 IX 2020	Индекси X 2020 X 2019	X 2019*	IX 2020	X 2020	Индекси X 2020 IX 2020	Индекси X 2020 X 2019	Структура ноћења %	Просјечан број ноћења по доласку
Укупно	166.367	55.156	43.751	79,3	26,3	326.700	141.205	103.465	73,3	31,7	100,0	2,4
Домаћи туристи	41.432	40.117	29.350	73,2	70,8	86.414	106.510	71.043	66,7	82,2	68,7	2,4
Страни туристи	124.935	15.039	14.401	95,8	11,5	240.286	34.695	32.422	93,4	13,5	31,3	2,3

* коначни подаци

Доласци туриста за период октобар 2019. - октобар 2020.



Табела 2: Доласци и ноћења страних туриста према земљи пребивалишта

	Доласци					Ноћења					X 2020	
	X 2019*	IX 2020	X 2020	Индекси X 2020 IX 2020	Индекси X 2020 X 2019	X 2019*	IX 2020	X 2020	Индекси X 2020 IX 2020	Индекси X 2020 X 2019	Структура ноћења у %	Просјечан број ноћења по доласку
Укупно страни туристи	124.935	15.039	14.401	95,8	11,5	240.286	34.695	32.422	93,4	13,5	100,0	2,3
Албанија	501	27	87	322,2	17,4	993	47	144	306,4	14,5	0,4	1,7
Аустрија	2.456	293	386	131,7	15,7	4.334	545	822	150,8	19,0	2,5	2,1
Белгија	493	8	9	112,5	1,8	1.449	47	13	27,7	0,9	0,0	1,4
Бугарска	663	45	46	102,2	6,9	1.365	119	128	107,6	9,4	0,4	2,8
Црна Гора	1.680	330	494	149,7	29,4	3.470	585	842	143,9	24,3	2,6	1,7
Чешка	734	60	74	123,3	10,1	1.243	109	143	131,2	11,5	0,4	1,9
Данска	721	53	27	50,9	3,7	1.531	139	50	36,0	3,3	0,2	1,9
Естонија	78	-	-	-	-	183	-	-	-	-	-	-
Финска	1.034	3	5	166,7	0,5	2.470	10	26	260,0	1,1	0,1	5,2
Француска	1.696	85	153	180,0	9,0	5.001	180	321	178,3	6,4	1,0	2,1
Грчка	731	31	31	100,0	4,2	1.427	81	114	140,7	8,0	0,4	3,7
Холандија	1.194	100	164	164,0	13,7	3.491	237	353	148,9	10,1	1,1	2,2
Хрватска	12.966	2.009	2.710	134,9	20,9	30.492	4.047	5.497	135,8	18,0	17,0	2,0
Ирска	815	8	8	100,0	1,0	2.853	40	17	42,5	0,6	0,1	2,1
Исланд	55,0	-	-	-	-	87,0	-	-	-	-	-	-
Италија	5122,0	176	152	86,4	3,0	13137,0	479	484	101,0	3,7	1,5	3,2
Кипар	17,0	15	1	6,7	5,9	40,0	15	1	6,7	2,5	0,0	1,0
Латвија	82,0	1	4	400,0	4,9	223,0	1	6	600,0	2,7	0,0	1,5
Литванија	126,0	119	3	2,5	2,4	315,0	119	3	2,5	1,0	0,0	1,0
Луксембург	33	13	13	100,0	39,4	45	36	32	88,9	71,1	0,1	2,5

(наставак на следећој страни)

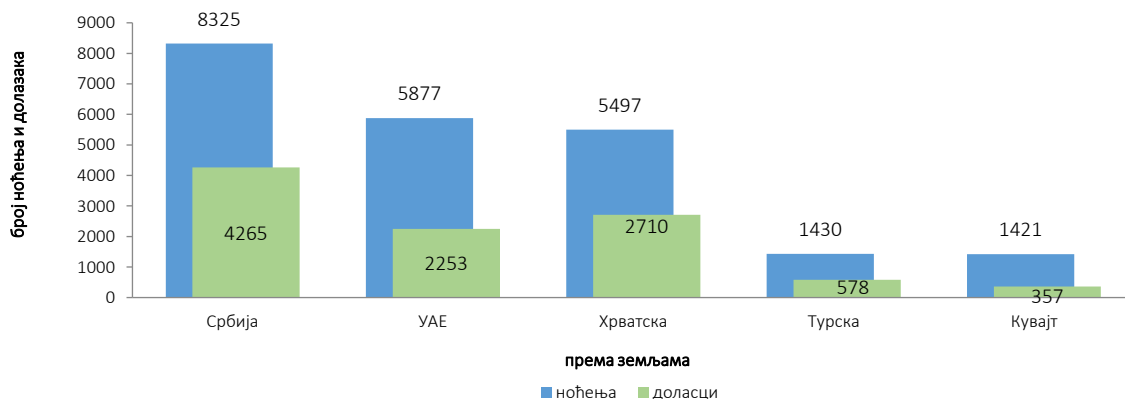
(наставак)

	Доласци					Ноћења					X 2020	
	X 2019*	IX 2020	X 2020	Индекси X 2020 IX 2020	Индекси X 2020 X 2019	X 2019*	IX 2020	X 2020	Индекси X 2020 IX 2020	Индекси X 2020 X 2019	Структура ноћења у %	Просјечан број ноћења по доласку
Мађарска	2116	54	48	88,9	2,3	3933	326	246	75,5	6,3	0,8	5,1
Малта	8	1	-	-	-	25	1	-	-	-	-	-
Норвешка	680	14	29	207,1	4,3	1899	71	88	123,9	4,6	0,3	3,0
Њемачка	8690	353	358	101,4	4,1	18413	936	919	98,2	5,0	2,8	2,6
Пољска	1691	165	41	24,8	2,4	3194	314	208	66,2	6,5	0,6	5,1
Португал	221	79	16	20,3	7,2	507	160	38	23,8	7,5	0,1	2,4
Румунија	533	41	30	73,2	5,6	1339	84	83	98,8	6,2	0,3	2,8
Русија	779	27	57	211,1	7,3	2040	91	138	151,6	6,8	0,4	2,4
Сјеверна Македонија ¹⁾	1691	102	96	94,1	5,7	2873	440	322	73,2	11,2	1,0	3,4
Словачка	246	37	17	45,9	6,9	563	49	56	114,3	9,9	0,2	3,3
Словенија	8627	177	314	177,4	3,6	15141	511	642	125,6	4,2	2,0	2,0
Србија	9279	6905	4265	61,8	46,0	16846	14979	8325	55,6	49,4	25,7	2,0
Шпанија	1566	102	39	38,2	2,5	3404	142	75	52,8	2,2	0,2	1,9
Швајцарска (укључујући Лихтенштајн)	1176	60	71	118,3	6,0	2395	206	255	123,8	10,6	0,8	3,6
Шведска	1358	94	131	139,4	9,6	2885	276	356	129,0	12,3	1,1	2,7
Турска	6917	505	578	114,5	8,4	11836	1150	1430	124,3	12,1	4,4	2,5
Уједињено Краљевство	1754	104	207	199,0	11,8	4785	200	520	260,0	10,9	1,6	2,5
Украјина	166	63	14	22,2	8,4	640	95	26	27,4	4,1	0,1	1,9
Остале европске земље	370	13	61	469,2	16,5	1262	20	107	535,0	8,5	0,3	1,8
Египат	91	9	6	66,7	6,6	305	24	18	75,0	5,9	0,1	3,0
Јужноафричка Република	87	1	2	200,0	2,3	159	1	2	200,0	1,3	0,0	1,0
Остале афричке земље	190	44	56	127,3	29,5	1.030	69	68	98,6	6,6	0,2	1,2
Канада	981	18	28	155,6	2,9	1.786	63	51	81,0	2,9	0,2	1,8
САД	3.578	454	389	85,7	10,9	8.134	871	646	74,2	7,9	2,0	1,7
Остале земље Сјеверне Америке	115	9	5	55,6	4,3	322	36	12	33,3	3,7	0,0	2,4
Бразил	671	21	21	100,0	3,1	1.649	30	81	270,0	4,9	0,2	3,9
Остале земље Јужне и Средње	983	20	21	105,0	2,1	1.860	36	60	166,7	3,2	0,2	2,9
Бахреин	339	31	58	187,1	17,1	665	112	133	118,8	20,0	0,4	2,3
Индија	146	4	8	200,0	5,5	440	9	18	200,0	4,1	0,1	2,3
Иран	77	4	8	200,0	10,4	186	8	82	1025,0	44,1	0,3	10,3
Израел	511	13	20	153,8	3,9	1.167	22	23	104,5	2,0	0,1	1,2
Јапан	1.940	6	3	50,0	0,2	2.483	64	87	135,9	3,5	0,3	29,0
Јужна Кореја	4.021	4	2	50,0	0,0	4.474	4	2	50,0	0,0	0,0	1,0
Катар	201	110	52	47,3	25,9	491	366	205	56,0	41,8	0,6	3,9
Кина	17.912	64	95	148,4	0,5	21.069	161	124	77,0	0,6	0,4	1,3
Кувајт	399	244	357	146,3	89,5	1.387	1.108	1.421	128,2	102,5	4,4	4,0
Малезија	3.882	2	7	350,0	0,2	4.801	62	80	129,0	1,7	0,2	11,4
Оман	570	21	80	381,0	14,0	1.351	49	187	381,6	13,8	0,6	2,3
Саудијска Арабија	1.955	36	44	122,2	2,3	4.954	53	82	154,7	1,7	0,3	1,9
Уједињени Арапски Емирати	1.658	1.562	2.253	144,2	135,9	3.882	4.439	5.877	132,4	151,4	18,1	2,6
Остале азијске	4.617	77	85	110,4	1,8	7.625	180	202	112,2	2,6	0,6	2,4
Аустралија	793	13	14	107,7	1,8	1.705	41	32	78,0	1,9	0,1	2,3
Нови Зеланд Остале земље	112	-	3	-	2,7	185	-	12	-	6,5	-	4,0
Океаније	41	-	45	-	109,8	47	-	87	-	185,1	0,3	1,9

1) раније Македонија Б.Ј.Р

* коначни подаци

Ноћења и доласци туриста према земљи пребивалишта, октобар 2020.



Табела 3: Доласци и ноћења туриста према класификацији дјелатности ¹⁾

	Доласци					Ноћења					Х 2020
	Х 2019*	IX 2020	Х 2020	Индекси $\frac{Х\ 2020}{IX\ 2020}$	Индекси $\frac{Х\ 2020}{Х\ 2019}$	Х 2019*	IX 2020	Х 2020	Индекси $\frac{Х\ 2020}{IX\ 2020}$	Индекси $\frac{Х\ 2020}{Х\ 2019}$	Структура ноћења %
Укупно	166.367	55.156	43.751	79,3	26,3	326.700	141.205	103.465	73,3	31,7	100,0
Хотели и сличан смјештај	160.006	52.497	41.970	79,9	26,2	306.152	130.499	93.984	72,0	30,7	90,8
Одмаралишта и слични објекти за краћи одмор	4.814	1.363	1.126	82,6	23,4	11.048	3.018	2.623	86,9	23,7	2,5
Кампови и простори за камповање	586	674	39	5,8	6,7	919	727	111	15,3	12,1	0,1
Остали смјештај	961	622	616	99,0	64,1	8.581	6.961	6.747	96,9	78,6	6,5
Домаћи туристи	41.432	40.117	29.350	73,2	70,8	86.414	106.510	71.043	66,7	82,2	68,7
Хотели и сличан смјештај	39.075	38.391	27.853	72,6	71,3	76.283	97.453	62.485	64,1	81,9	60,4
Одмаралишта и слични објекти за краћи одмор	1.469	1.052	887	84,3	60,4	2.437	2.120	1.950	92,0	80,0	1,9
Кампови и простори за камповање	78	63	15	23,8	19,2	175	78	24	30,8	13,7	0,0
Остали смјештај	810	611	595	97,4	73,5	7.519	6.859	6.584	96,0	87,6	6,4
Страни туристи	124.935	15.039	14.401	95,8	11,5	240.286	34.695	32.422	93,4	13,5	31,3
Хотели и сличан смјештај	120.931	14.106	14.117	100,1	11,7	229.869	33.046	31.499	95,3	13,7	30,4
Одмаралишта и слични објекти за краћи одмор	3.345	311	239	76,8	7,1	8.611	898	673	74,9	7,8	0,7
Кампови и простори за камповање	508	611	24	3,9	4,7	744	649	87	13,4	11,7	0,1
Остали смјештај	151	11	21	190,9	13,9	1.062	102	163	159,8	15,3	0,2

¹⁾ Класификација дјелатности Босне и Херцеговине БиХ 2010

* коначни подаци

Табела 4: Доласци и ноћења туриста према начину доласка

	Индивидуално						Организовано					
	Доласци туриста			Ноћења туриста			Доласци туриста			Ноћења туриста		
	X 2019*	X 2020	Индекси $\frac{X_{2020}}{X_{2019}}$	X 2019*	X 2020	Индекси $\frac{X_{2020}}{X_{2019}}$	X 2019	X 2020	Индекси $\frac{X_{2020}}{X_{2019}}$	X 2019	X 2020	Индекси $\frac{X_{2020}}{X_{2019}}$
УКУПНО	98.724	39.042	39,5	201.120	91.768	45,6	67.643	4.709	7,0	125.580	11.697	9,3
Домаћи туристи	33.323	25.829	77,5	67.384	62.477	92,7	8.109	3.521	43,4	19.030	8.566	45,0
Страни туристи	65.401	13.213	20,2	133.736	29.291	21,9	59.534	1.188	2,0	106.550	3.131	2,9

* коначни подаци

МЕТОДОЛОШКА ОБЈАШЊЕЊА

Циљ статистичког истраживања

Циљ статистичког истраживања је праћење туристичке активности у комерцијалним смјештајним објектима и осигуравање међународно упоредивих података статистике туризма у БиХ у складу са важећом ЕУ регулатвом за статистику туризма.

Јединице посматрања

Јединице посматрања су сви пословни субјекти/правна лица која су према главној дјелатности регистрован да обављају дјелатност пружања смјештаја (област 55 - КД БиХ 2010), физичка лица те домаћинства која изнајмљују смјештајне објекте туристима. За потребе истраживања коришћена је Класификација дјелатности Босне и Херцеговине- КД БиХ 2010 која је у потпуности усклађена са Европском класификацијом економских дјелатности NACE Rev.2.

Обухват

Извјештајне јединице су сви пословни субјекти (предузећа, обртници, задруге, установе, удружења итд.) и њихове јединице у саставу који су према КД БиХ 2010 регистровани у гранама: 55.1 (хотели и сличан смјештај), 55.2 (одмаралишта и слични објекти за краћи одмор), 55.3 (кампови и простори за камповање), 55.9 (остали смјештај); здравствене установе у којима лица сама носе накнаду за медицинску рехабилитацију односно свој боравак; пословни субјекти који се баве посредовањем у смјештају гостију у: сељачким домаћинствима, кућама, камповима, апартманима и собама, које непосредно изнајмљују грађани/домаћинства. Цјелокупно подручје Босне и Херцеговине је обухваћено истраживањем.

Извор и метода прикупљања

Подаци о туристичком промету (број долазака и ноћења туриста) те смјештајним капацитетима прикупљају се редовним мјесечним извјештајем (образац ТУ-11). Извјештаји се састављају на основу евиденција у књигама гостију, пружања смјештајних услуга туристима или само посредују у пружању тих услуга.

Ревизија података

Редовна саопштења туризма објављују се у мјесечној динамици и садрже прелиминарне/прве резултате све док се не објаве коначни подаци.

Прва редовна ревизија података подразумијева да се при публиковању података за наредни мјесец ревидирају објављени подаци из предходног мјесеца (т-1) у складу са информацијама достављеним од стране извјештајне јединице. Друга редовна ревизија претходно публикованих података је годишња ревизија, која обухвата све настале промјене података достављене након прве ревизије, како би се осигурала тачност објављених података.

У саопштењу је јасно назначено о којим се подацима ради, тако да корисници статистичких података могу правилно да их тумаче. Уколико се уводе нови статистички стандарди и концепти, врше измјене у методологији истраживања неопходно је извршити ревизију података да би се осигурала досљедност и упоредивост података ранијих историјских серија и нових серија података. О измјенама података и разлозима корисници ће бити обавјештени на прикладан и транспарентан начин, у редовним мјесечним саопштењима и другим публикацијама за јавност као и на веб- страници Агенције за статистику БиХ (www.bhas.gov.ba)

Дефиниције

Туризам је активност лица која путују и бораве у мјестима ван своје уобичајене средине, не дуже од једне године, у било којој сврхе укључујући пословне, разоноду или било коју личну сврху, осим у сврху запошљавања код пословног субјекта са сједиштем у мјесту посјета.

Турист је свако лице које у мјесту ван свог пребивалишта, проведе најмање једну ноћ у угоститељском или другом објекту за смјештај туриста, ради одмора или рекреације, здравља, студија, спорта, религије, породице, послова, јавних мисија или скупова.

Пребивалиште је мјесто у којем се лице настанило с намјером да у њему стално живи.

Домаћи туриста је свако лице са пребивалиштем у Босни и Херцеговини која у неком мјесту у Босни и Херцеговини ван мјеста свог пребивалишта проведе најмање једну ноћ у угоститељском или другом објекту за смјештај туриста.

Страни туриста је свако лице које у Босни и Херцеговини нема стално пребивалиште, а проведе најмање једну ноћ у угоститељском или у другом објекту за смјештај гостију.

Доласци туриста јесу број лица (туриста) која су дошла и пријавила свој боравак у објекту који пружа услугу смјештаја.
Ноћења туриста јесу свака регистрована ноћ лица (туриста) у објекту који пружа услугу смјештаја.

Смјештајни капацитети приказују се као број соба, апартмана и мјеста за камповање и број сталних кревета.

Сталним креветима сматрају се постеље које су редовно спремљене за изнајмљивање гостима.

Стопа попуњености кревета у референтном мјесецу добија се дијељењем укупног броја ноћења са бројем расположивих кревета и бројем дана у којем су кревети били доступни за коришћење.

Начин доласка односи се на организацију боравка туриста у објекту за смјештај. Зависно о организацији путовање може бити : индивидуално или организовано (преко посредника - путничке агенције или друге организације која се бави посредовањем у туризму).

Симболи

- нема појаве

0,0 податак је мањи од 0,05 употријебљене јединице мјере

Издаје и штампа Агенција за статистику Босне и Херцеговине, 71000 Сарајево, Зелених беретки 26

Телефон: +387 (33) 911 911 · Телефакс: +387 (33) 220 622

Електронска пошта: bhas@bhas.gov.ba Интернетска страница: <http://www.bhas.gov.ba>

Одговара: в.д.директора Весна Ђужић

Саопштење приредила: Азра Демировић

Подаци из овог саопштења објављују се и на интернету