



СТАТИСТИКА ТУРИЗМА

Статистика туризма у БиХ, септембар 2020

У Босни и Херцеговини у мјесецу септембру 2020. туристи су остварили 55.156 посјета, што је мање за 23,0% у односу на август 2020. и за 67,5% мање у односу на септембар 2019. године. Туристи су остварили 141.205 ноћења, што је мање за 32,0% у односу на август 2020. и за 57,0% мање у односу на септембар 2019. године. У укупно оствареном броју ноћења учешће домаћих туриста је 75,4% док је 24,6% учешће страних туриста.

Број ноћења домаћих туриста мањи је за 31,8% у односу на август 2020. и већи за 21,7% у односу на септембар 2019. године. Број ноћења страних туриста мањи је за 32,7% у односу на август 2020. и за 85,6% мањи у односу на септембар 2019. године.

У структури ноћења страних туриста у септембру 2020. највише ноћења остварили су туристи из Србије (43,2%), Хрватске (11,7%), Турске (3,3%) Кувајта (3,2%) и Њемачке (2,7%) што је укупно 64,1%. Туристи из осталих земаља остварили су 35,9% ноћења.

Што се тиче дужине боравка страних туриста у нашој земљи, на првом мјесту су: Малезија са просјечним задржавањем 31,0 ноћи, Јапан са 10,7 ноћи, Мађарска са 6,0 ноћи, Белгија са 5,9 ноћи и Норвешка са 5,1 ноћи.

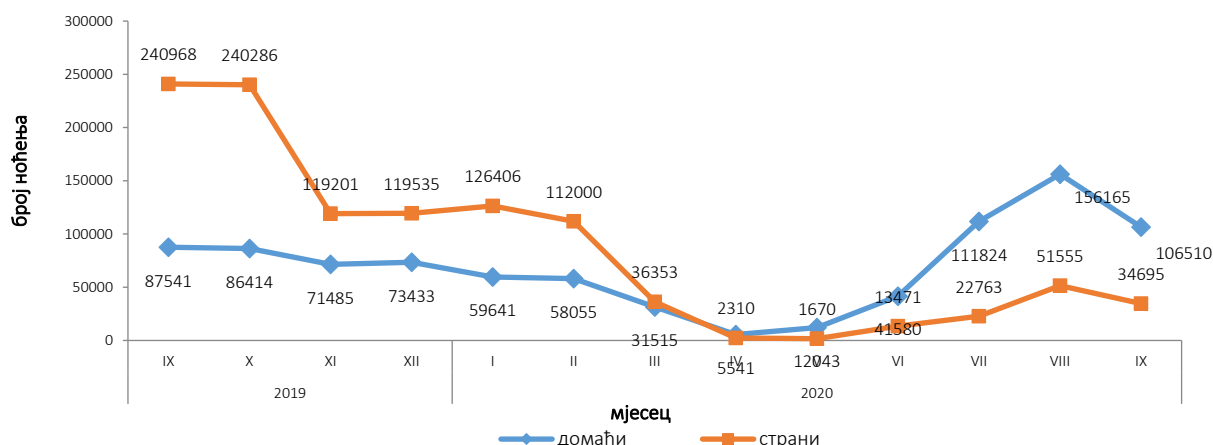
Туристима је у септембру 2020. у Босни и Херцеговини било на располагању 16.508, апартмана и мјеста за камповање што је за 21,0% мање у односу на септембар 2019 и 35.437 расположива кревета што је мање за 21,3% у односу на исти мјесец 2019. године.

У септембру 2020. у оквиру дјелатности - Хотели и сличан смјештај туристима је било на располагању укупно 15.063 соба и апартмана што је за 17,8% мање у односу на септембар 2019. и 30.913 кревета што је за 18,1% мање у односу на исти мјесец претходне године.

Нето стопа искоришћености сталних кревета у септембру 2020. износила је 14,2%.

Према врсти смјештајног објекта највећи број ноћења остварен је у оквиру дјелатности Хотели и сличан смјештај са учешћем од 92,4%.

Ноћења туриста по мјесецима за период септембар 2019- септембар 2020

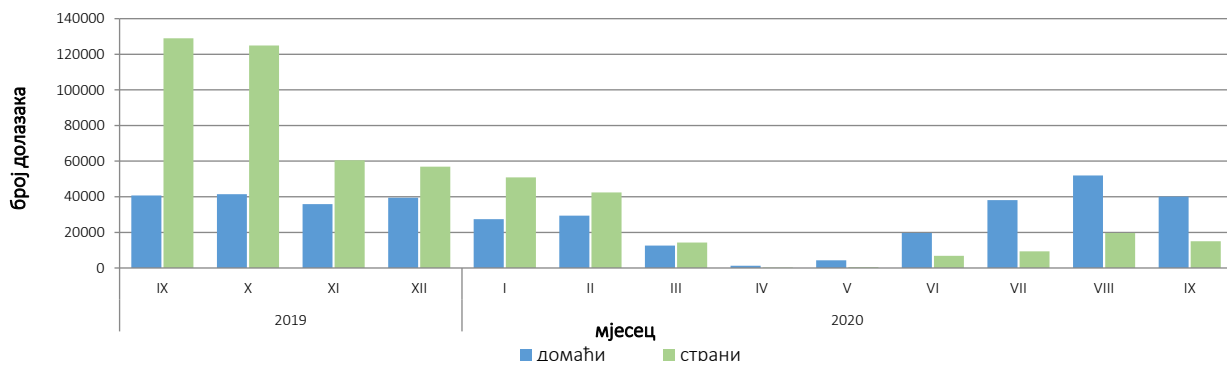


Табела 1:Доласци и ноћења туриста

	Доласци					Ноћења					IX 2020	
	IX 2019*	VIII 2020	IX 2020	Индекси IX 2020 VIII 2020	Индекси IX 2020 IX 2019	IX 2019*	VIII 2020	IX 2020	Индекси IX 2020 VIII 2020	Индекси IX 2020 IX 2019	Структура ноћења %	Просјечан број ноћења по доласку
Укупно	169.726	71.589	55.156	77,0	32,5	328.509	207.720	141.205	68,0	43,0	100,0	2,6
Домаћи туристи	40.716	51.943	40.117	77,2	98,5	87.541	156.165	106.510	68,2	121,7	75,4	2,7
Страни туристи	129.010	19.646	15.039	76,5	11,7	240.968	51.555	34.695	67,3	14,4	24,6	2,3

* коначни подаци

Доласци туриста за период септембар 2019 - септембар 2020



Табела 2: Доласци и ноћења страних туриста према земљи пребивалишта

	Доласци					Ноћења					IX 2020	
	IX 2019*	VIII 2020	IX 2020	Индекси IX 2020 VIII 2020	Индекси IX 2020 IX 2019	IX 2019*	VIII 2020	IX 2020	Индекси IX 2020 VIII 2020	Индекси IX 2020 IX 2019	Структура ноћења у %	Просјечан број ноћења по доласку
Укупно страни туристи	129.010	19.646	15.039	76,5	11,7	240.968	51.555	34.695	67,3	14,4	100,0	2,3
Албанија	287	16	27	168,8	9,4	520	54	47	87,0	9,0	0,1	1,7
Аустрија	2.650	278	293	105,4	11,1	5.047	598	545	91,1	10,8	1,6	1,9
Белгија	1.356	45	8	17,8	0,6	3.043	152	47	30,9	1,5	0,1	5,9
Бугарска	1.594	56	45	80,4	2,8	2.634	105	119	113,3	4,5	0,3	2,6
Црна Гора	1.542	257	330	128,4	21,4	3.021	582	585	100,5	19,4	1,7	1,8
Чешка	1.023	109	60	55,0	5,9	1.929	185	109	58,9	5,7	0,3	1,8
Данска	1.034	31	53	171,0	5,1	2.690	72	139	193,1	5,2	0,4	2,6
Естонија	121	1	-	-	-	171	1	-	-	-	-	-
Финска	432	12	3	25,0	0,7	935	51	10	19,6	1,1	0,0	3,3
Француска	4.270	248	85	34,3	2,0	10.310	535	180	33,6	1,7	0,5	2,1
Грчка	795	21	31	147,6	3,9	1.442	79	81	102,5	5,6	0,2	2,6
Холандија	2.173	146	100	68,5	4,6	5.570	382	237	62,0	4,3	0,7	2,4
Хрватска	10.017	1.875	2.009	107,1	20,1	18.573	4.002	4.047	101,1	21,8	11,7	2,0
Ирска	743	18	8	44,4	1,1	2.590	31	40	129,0	1,5	0,1	5,0
Исланд	44,0	1	-	-	-	59,0	3	-	-	-	-	-
Италија	5088,0	100	176	176,0	3,5	11469,0	323	479	148,3	4,2	1,4	2,7
Кипар	117,0	-	15	-	12,8	158,0	-	15	-	9,5	0,0	1,0
Латвија	248,0	-	1	-	0,0	421,0	-	1	-	0,2	-	1,0
Литванија	244,0	218	119	54,6	48,8	319,0	218	119	54,6	37,3	0,3	1,0
Луксембург	65	85	13	15,3	20,0	107	211	36	17,1	33,6	0,1	2,8

(наставак на следећој страни)

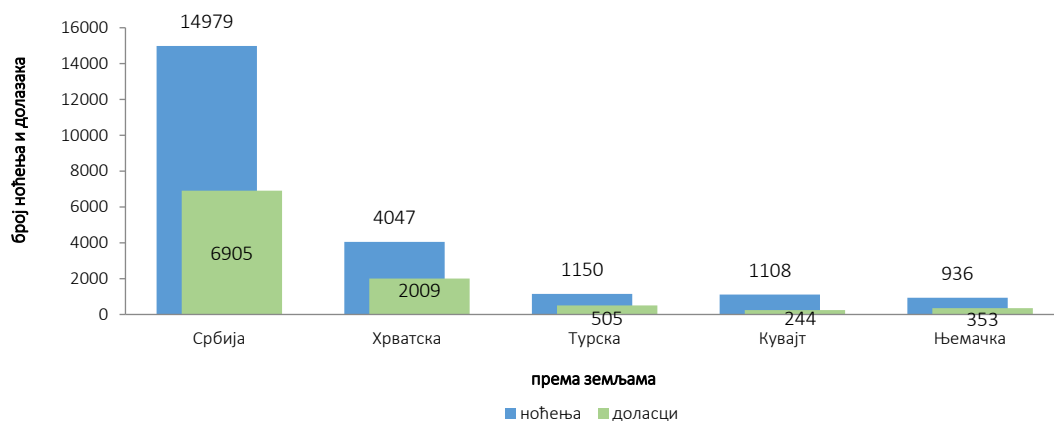
(наставак)

	Доласци					Ноћења					IX 2020	
	IX 2019*	VIII 2020	IX 2020	Индекси IX 2020 VIII 2020	Индекси IX 2020 IX 2019	IX 2019*	VIII 2020	IX 2020	Индекси IX 2020 VIII 2020	Индекси IX 2020 IX 2019	Структура ноћења у %	Просјечан број ноћења по доласку
Мађарска	2181	53	54	101,9	2,5	3664	374	326	87,2	8,9	0,9	6,0
Малта	90	-	1	-	1,1	541	-	1	-	0,2	0,0	1,0
Норвешка	516	15	14	93,3	2,7	1135	53	71	134,0	6,3	0,2	5,1
Њемачка	7019	569	353	62,0	5,0	13951	1656	936	56,5	6,7	2,7	2,7
Пољска	6626	160	165	103,1	2,5	13414	504	314	62,3	2,3	0,9	1,9
Португал	365	14	79	564,3	21,6	483	23	160	695,7	33,1	0,5	2,0
Румунија	727	50	41	82,0	5,6	1184	122	84	68,9	7,1	0,2	2,0
Русија	777	36	27	75,0	3,5	1198	98	91	92,9	7,6	0,3	3,4
Сјеверна Македонија ¹⁾	751	62	102	164,5	13,6	1381	280	440	157,1	31,9	1,3	4,3
Словачка	507	47	37	78,7	7,3	931	262	49	18,7	5,3	0,1	1,3
Словенија	6583	717	177	24,7	2,7	11262	2233	511	22,9	4,5	1,5	2,9
Србија	8340	11812	6905	58,5	82,8	15197	31971	14979	46,9	98,6	43,2	2,2
Шпанија	2801	105	102	97,1	3,6	4683	223	142	63,7	3,0	0,4	1,4
Швајцарска (укључујући Лихтенштајн)	1287	79	60	75,9	4,7	2892	184	206	112,0	7,1	0,6	3,4
Шведска	1810	147	94	63,9	5,2	3804	419	276	65,9	7,3	0,8	2,9
Турска	7700	197	505	256,3	6,6	12372	488	1150	235,7	9,3	3,3	2,3
Уједињено Краљевство	2155	60	104	173,3	4,8	4588	170	200	117,6	4,4	0,6	1,9
Украјина	194	21	63	300,0	32,5	519	62	95	153,2	18,3	0,3	1,5
Остале европске земље	257	48	13	27,1	5,1	733	274	20	7,3	2,7	0,1	1,5
Египат	67	11	9	81,8	13,4	180	63	24	38,1	13,3	0,1	2,7
Јужноафричка Република	45	3	1	33,3	2,2	83	26	1	3,8	1,2	0,0	1,0
Остале афричке земље	293	58	44	75,9	15,0	830	106	69	65,1	8,3	0,2	1,6
Канада	1.682	23	18	78,3	1,1	2.775	61	63	103,3	2,3	0,2	3,5
САД	5.237	263	454	172,6	8,7	10.168	541	871	161,0	8,6	2,5	1,9
Остале земље Сјеверне Америке	151	6	9	150,0	6,0	302	17	36	211,8	11,9	0,1	4,0
Бразил	1.199	14	21	150,0	1,8	1.947	54	30	55,6	1,5	0,1	1,4
Остале земље Јужне и Средње	1.339	84	20	23,8	1,5	2.477	92	36	39,1	1,5	0,1	1,8
Бахреин	449	5	31	620,0	6,9	1.310	24	112	466,7	8,5	0,3	3,6
Индија	294	3	4	133,3	1,4	675	35	9	25,7	1,3	0,0	2,3
Иран	54	1	4	400,0	7,4	113	6	8	133,3	7,1	0,0	2,0
Израел	874	21	13	61,9	1,5	1.988	23	22	95,7	1,1	0,1	1,7
Јапан	1.110	2	6	300,0	0,5	1.503	52	64	123,1	4,3	0,2	10,7
Јужна Кореја	4.257	1	4	400,0	0,1	4.929	15	4	26,7	0,1	0,0	1,0
Катар	316	78	110	141,0	34,8	839	183	366	200,0	43,6	1,1	3,3
Кина	12.950	237	64	27,0	0,5	15.455	369	161	43,6	1,0	0,5	2,5
Кувајт	656	112	244	217,9	37,2	2.321	291	1.108	380,8	47,7	3,2	4,5
Малезија	1.740	2	2	100,0	0,1	2.320	12	62	516,7	2,7	0,2	31,0
Оман	1.098	18	21	116,7	1,9	2.432	41	49	119,5	2,0	0,1	2,3
Саудијска Арабија	4.185	18	36	200,0	0,9	10.399	26	53	203,8	0,5	0,2	1,5
Уједињени Арапски Емирати	1.416	867	1.562	180,2	110,3	4.104	2.224	4.439	199,6	108,2	12,8	2,8
Остале азијске	3.143	86	77	89,5	2,4	5.577	247	180	72,9	3,2	0,5	2,3
Аустралија	1.608	21	13	61,9	0,8	2.810	58	41	70,7	1,5	0,1	3,2
Нови Зеланд	284	-	-	-	-	448	-	-	-	-	-	-
Остале земље Океаније	34	3	-	-	-	43	9	-	-	-	-	-

1) раније Македонија Б.Ј.Р

* коначни подаци

Ноћења и доласци туриста према земљи пребивалишта, септембар 2020



Табела 3: Доласци и ноћења туриста према класификацији дјелатности ¹⁾

	Доласци					Ноћења					IX 2020
	IX 2019*	VIII 2020	IX 2020	Индекси IX 2020 VIII 2020	Индекси IX 2020 IX 2019	IX 2019*	VIII 2020	IX 2020	Индекси IX 2020 VIII 2020	Индекси IX 2020 IX 2019	Структура ноћења %
Укупно	169.726	71.589	55.156	77,0	32,5	328.509	207.720	141.205	68,0	43,0	100,0
Хотели и сличан смјештај	161.224	67.837	52.497	77,4	32,6	302.233	194.817	130.499	67,0	43,2	92,4
Одмаралишта и слични објекти за краћи одмор	5.946	1.553	1.363	87,8	22,9	13.819	3.977	3.018	75,9	21,8	2,1
Кампови и простори за камповање	1.225	1.604	674	42,0	55,0	1.961	3.471	727	20,9	37,1	0,5
Остали смјештај	1.331	595	622	104,5	46,7	10.496	5.455	6.961	127,6	66,3	4,9
Домаћи туристи	40.716	51.943	40.117	77,2	98,5	87.541	156.165	106.510	68,2	121,7	75,4
Хотели и сличан смјештај	37.520	49.326	38.391	77,8	102,3	74.675	145.572	97.453	66,9	130,5	69,0
Одмаралишта и слични објекти за краћи одмор	1.676	1.281	1.052	82,1	62,8	3.347	2.957	2.120	71,7	63,3	1,5
Кампови и простори за камповање	359	750	63	8,4	17,5	395	2.266	78	3,4	19,7	0,1
Остали смјештај	1.161	586	611	104,3	52,6	9.124	5.370	6.859	127,7	75,2	4,9
Страни туристи	129.010	19.646	15.039	76,5	11,7	240.968	51.555	34.695	67,3	14,4	24,6
Хотели и сличан смјештај	123.704	18.511	14.106	76,2	11,4	227.558	49.245	33.046	67,1	14,5	23,4
Одмаралишта и слични објекти за краћи одмор	4.270	272	311	114,3	7,3	10.472	1.020	898	88,0	8,6	0,6
Кампови и простори за камповање	866	854	611	71,5	70,6	1.566	1.205	649	53,9	41,4	0,5
Остали смјештај	170	9	11	122,2	6,5	1.372	85	102	120,0	7,4	0,1

¹⁾ Класификација дјелатности Босне и Херцеговине БиХ 2010

* коначни подаци

Табела 4: Доласци и ноћења туриста према начину доласка

	Индивидуално						Организовано					
	Доласци туриста			Ноћења туриста			Доласци туриста			Ноћења туриста		
	IX 2019*	IX 2020	Индекси $\frac{IX\ 2020}{IX\ 2019}$	IX 2019*	IX 2020	Индекси $\frac{IX\ 2020}{IX\ 2019}$	IX 2019	IX 2020	Индекси $\frac{IX\ 2020}{IX\ 2019}$	IX 2019	IX 2020	Индекси $\frac{IX\ 2020}{IX\ 2019}$
УКУПНО	106.374	48.364	45,5	212.325	122.068	57,5	63.352	6.792	10,7	116.184	19.137	16,5
Домаћи туристи	33.197	34.963	105,3	71.872	90.625	126,1	7.519	5.154	68,5	15.669	15.885	101,4
Страни туристи	73.177	13.401	18,3	140.453	31.443	22,4	55.833	1.638	2,9	100.515	3.252	3,2

*коначни подаци

МЕТОДОЛОШКА ОБЈАШЊЕЊА

Циљ статистичког истраживања

Циљ статистичког истраживања је праћење туристичке активности у комерцијалним смјештајним објектима и осигуравање међународно упоредивих података статистике туризма у БиХ у складу са важећом ЕУ регулатвом за статистику туризма.

Јединице посматрања

Јединице посматрања су сви пословни субјекти/правна лица која су према главној дјелатности регистрован да обављају дјелатност пружања смјештаја (област 55 - КД БиХ 2010), физичка лица те домаћинства која изнајмљују смјештајне објекте туристима. За потребе истраживања коришћена је Класификација дјелатности Босне и Херцеговине- КД БиХ 2010 која је у потпуности усклађена са Европском класификацијом економских дјелатности NACE Rev.2.

Обухват

Извјештајне јединице су сви пословни субјекти (предузећа, обртници, задруге, установе, удружења итд.) и њихове јединице у саставу који су према КД БиХ 2010 регистровани у гранама: 55.1 (хотели и сличан смјештај), 55.2 (одмаралишта и слични објекти за краћи одмор), 55.3 (кампови и простори за камповање), 55.9 (остали смјештај); здравствене установе у којима лица сама носе накнаду за медицинску рехабилитацију односно свој боравак; пословни субјекти који се баве посредовањем у смјештају гостију у: сељачким домаћинствима, кућама, камповима, апартманима и собама, које непосредно изнајмљују грађани/домаћинства. Цјелокупно подручје Босне и Херцеговине је обухваћено истраживањем.

Извор и метода прикупљања

Подаци о туристичком промету (број долазака и ноћења туриста) те смјештајним капацитетима прикупљају се редовним мјесечним извјештајем (образац ТУ-11). Извјештаји се састављају на основу евиденција у књигама гостију, пружања смјештајних услуга туристима или само посредују у пружању тих услуга.

Ревизија података

Редовна саопштења туризма објављују се у мјесечној динамици и садрже прелиминарне/прве резултате све док се не објаве коначни подаци.

Прва редовна ревизија података подразумијева да се при публикавању података за наредни мјесец ревидирају објављени подаци из предходног мјесеца (т-1) у складу са информацијама достављеним од стране извјештајне јединице. Друга редовна ревизија претходно публикованих података је годишња ревизија, која обухвата све настале промјене података достављене након прве ревизије, како би се осигурала тачност објављених података.

У саопштењу је јасно назначено о којим се подацима ради, тако да корисници статистичких података могу правилно да их тумаче. Уколико се уводе нови статистички стандарди и концепти, врше измјене у методологији истраживања неопходно је извршити ревизију података да би се осигурала досљедност и упоредивост података ранијих историјских серија и нових серија података. О измјенама података и разлозима корисници ће бити обавјештени на прикладан и транспарентан начин, у редовним мјесечним саопштењима и другим публикацијама за јавност као и на веб- страници Агенције за статистику БиХ (www.bhas.gov.ba)

Дефиниције

Туризам је активност лица која путују и бораве у мјестима ван своје уобичајене средине, не дуже од једне године, у било које сврхе укључујући пословне, разоноду или било коју личну сврху, осим у сврху запошљавања код пословног субјекта са сједиштем у мјесту посјета.

Турист је свако лице које у мјесту ван свог пребивалишта, проведе најмање једну ноћ у угоститељском или другом објекту за смјештај туриста, ради одмора или рекреације, здравља, студија, спорта, религије, породице, послова, јавних мисија или скупова.

Пребивалиште је мјесто у којем се лице настанило с намјером да у њему стално живи.

Домаћи туриста је свако лице са пребивалиштем у Босни и Херцеговини која у неком мјесту у Босни и Херцеговини ван мјеста свог пребивалишта проведе најмање једну ноћ у угоститељском или другом објекту за смјештај туриста.

Страни туриста је свако лице које у Босни и Херцеговини нема стално пребивалиште, а проведе најмање једну ноћ у угоститељском или у другом објекту за смјештај гостију.

Доласци туриста јесу број лица (туриста) која су дошла и пријавила свој боравак у објекту који пружа услугу смјештаја.
Ноћења туриста јесу свака регистрована ноћ лица (туриста) у објекту који пружа услугу смјештаја.

Смјештајни капацитети приказују се као број соба, апартмана и мјеста за камповање и број сталних кревета.

Сталним креветима сматрају се постеље које су редовно спремљене за изнајмљивање гостима.

Стопа попуњености кревета у референтном мјесецу добија се дијељењем укупног броја ноћења са бројем расположивих кревета и бројем дана у којем су кревети били доступни за коришћење.

Начин доласка односи се на организацију боравка туриста у објекту за смјештај. Зависно о организацији путовање може бити : индивидуално или организовано (преко посредника - путничке агенције или друге организације која се бави посредовањем у туризму).

Симболи

- нема појаве

0,0 податак је мањи од 0,05 употријебљене јединице мјере

Издаје и штампа Агенција за статистику Босне и Херцеговине, 71000 Сарајево, Зелених беретки 26

Телефон: +387 (33) 911 911 · Телефакс: +387 (33) 220 622

Електронска пошта: bhas@bhas.gov.ba Интернетска страница: <http://www.bhas.gov.ba>

Одговара: в.д.директора Весна Ђужић

Саопштење приредила: Азра Демировић

Подаци из овог саопштења објављују се и на интернету