



## СТАТИСТИКА ТУРИЗМА

### Кумулативни подаци, јануар – мај 2019.

У периоду јануар –мај 2019. туристи су остварили 534.642 посјете, што је више за 7,8% и 1.105.310 ноћења, што је више за 8,8% у односу на исти период 2018. године.

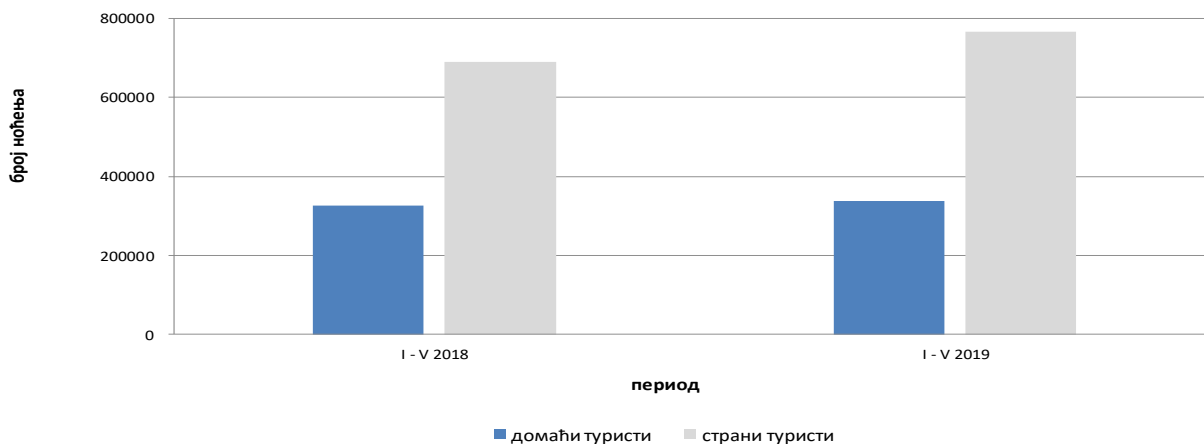
Број ноћења домаћих туриста виши је за 3,9%, док је број ноћења страних туриста виши за 11,1% у односу на исти период 2018. године. У укупно оствареном броју ноћења учешће домаћих туриста је 30,6% док је 69,4% учешће страних туриста.

У структури ноћења страних туриста највише ноћења остварили су туристи из Хрватске (19,4%), Србије (12,3%), Словеније (6,4%), Италије (5,3%), Њемачке (5,2%), Кине (4,9%), и Турске (4,2%), што је укупно 57,7 %. Туристи из осталих земаља остварили су 42,3% ноћења.

Што се тиче дужине боравка страних туриста, на првом мјесту је: Естонија са просјечним задржавањем од 3,6 ноћи, Ирска и Кувајт са по 3,2 ноћи, Јужноафричка Република са 3,1 ноћи те Латвија са 3,0 ноћи.

Према врсти смјештајног објекта највећи број ноћења остварен је у оквиру дјелатности Хотели и сличан смјештај са учешћем од 93,0%.

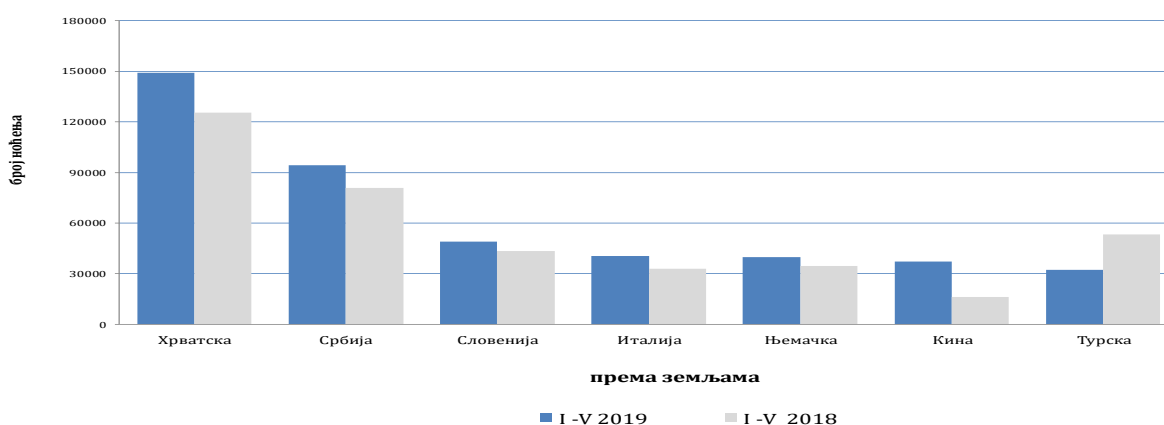
Ноћења туриста у периоду од јануара до маја 2018. и 2019.



**Табела 1: Доласци и ноћења туриста**

	ДОЛАСЦИ			НОЋЕЊА			I - V 2019	
	I - V 2018 *	I - V 2019	Индекси $\frac{I-V 2019}{I-V 2018}$	I - V 2018 *	I - V 2019	Индекси $\frac{I-V 2019}{I-V 2018}$	Сруктура ноћења %	Просјечан број ноћења по доласку
<b>УКУПНО</b>	<b>495.865</b>	<b>534.642</b>	<b>107,8</b>	<b>1.015.864</b>	<b>1.105.310</b>	<b>108,8</b>	<b>100,0</b>	<b>2,1</b>
Домаћи туристи	160.959	164.340	102,1	326.154	338.737	103,9	30,6	2,1
Страни туристи	334.906	370.302	110,6	689.710	766.573	111,1	69,4	2,1

\*) коначни подаци

**Ноћења страних туриста према земљи пребивалишта у периоду од јануара до маја 2018. и 2019.**

**Табела 2 : Доласци и ноћења страних туриста према земљи пребивалишта**

	ДОЛАСЦИ			НОЋЕЊА			I - V 2019	
	I - V 2018 *	I - V 2019	Индекси $\frac{I-V 2019}{I-V 2018}$	I - V 2018 *	I - V 2019	Индекси $\frac{I-V 2019}{I-V 2018}$	Сруктура ноћења %	Просјечан број ноћења по доласку
<b>УКУПНО</b>	<b>334.906</b>	<b>370.302</b>	<b>110,6</b>	<b>689.710</b>	<b>766.573</b>	<b>111,1</b>	<b>100,0</b>	<b>2,1</b>
Албанија	1.660	1.796	108,2	2.800	3.442	122,9	0,4	1,9
Аустрија	10.064	9.113	90,6	19.134	17.686	92,4	2,3	1,9
Белгија	1.952	2.126	108,9	3.884	4.955	127,6	0,6	2,3
Бугарска	3.017	3.053	101,2	4.756	5.269	110,8	0,7	1,7
Црна Гора	7.421	8.070	108,7	15.917	18.079	113,6	2,4	2,2
Чешка	1.693	2.933	173,2	3.306	5.874	177,7	0,8	2,0
Данска	1.772	1.933	109,1	4.539	4.833	106,5	0,6	2,5
Естонија	119	137	115,1	252	488	193,7	0,1	3,6
Финска	673	908	134,9	1.334	2.142	160,6	0,3	2,4
Француска	5.591	6.021	107,7	14.351	15.774	109,9	2,1	2,6
Грчка	864	1.253	145,0	1.773	2.750	155,1	0,4	2,2
Холандија	4.527	5.000	110,4	12.901	13.288	103,0	1,7	2,7
Хрватска	49.014	58.436	119,2	125.625	149.071	118,7	19,4	2,6
Ирска	1.304	1.367	104,8	4.521	4.437	98,1	0,6	3,2
Исланд	67	111	165,7	149	321	215,4	0,0	2,9

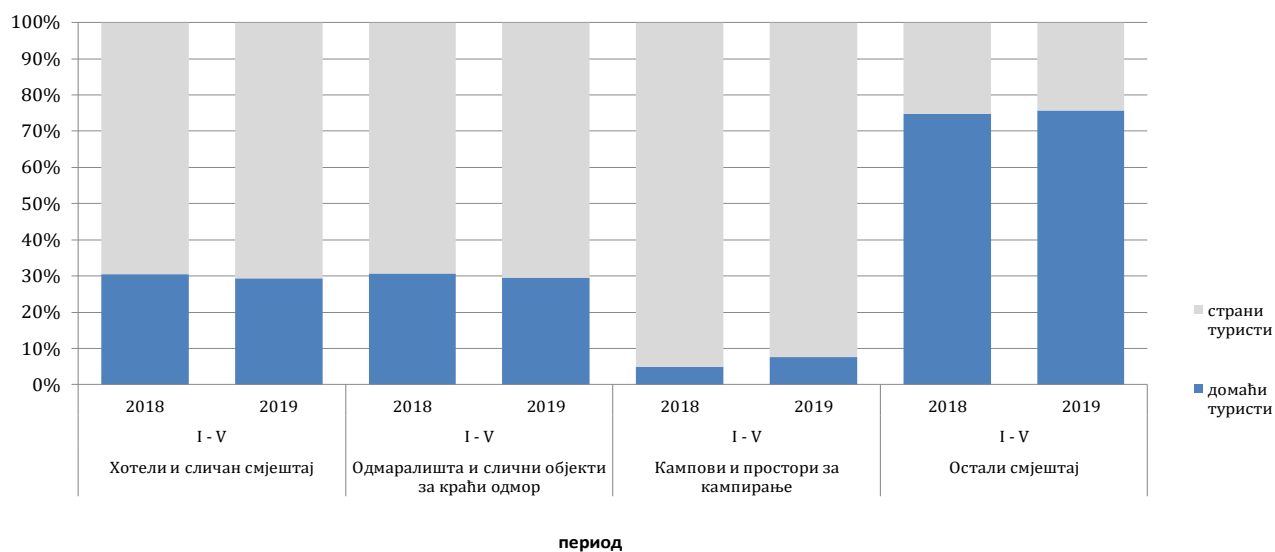
( наставак на следећој страни )

	ДОЛАСЦИ			НОЋЕЊА			I - V 2019	
	I - V 2018 *	I - V 2019	Индекси $\frac{I-V 2019}{I-V 2018}$	I - V 2018 *	I - V 2019	Индекси $\frac{I-V 2019}{I-V 2018}$	Сруктура ноћења %	Просјечан број ноћења по доласку
Италија	14.361	15.975	111,2	32.808	40.468	123,3	5,3	2,5
Кипар	83	140	168,7	263	323	122,8	0,0	2,3
Латвија	129	189	146,5	281	573	203,9	0,1	3,0
Литванија	285	334	117,2	426	793	186,2	0,1	2,4
Луксембург	201	263	130,8	421	703	167,0	0,1	2,7
Мађарска	4.411	5.009	113,6	8.142	8.914	109,5	1,2	1,8
Малта	32	54	168,8	82	136	165,9	0,0	2,5
Норвешка	1.229	1.354	110,2	2.965	3.069	103,5	0,4	2,3
Њемачка	16.494	18.650	113,1	34.466	39.639	115,0	5,2	2,1
Пољска	7.809	7.880	100,9	15.018	15.736	104,8	2,1	2,0
Португал	409	879	214,9	962	1.394	144,9	0,2	1,6
Румунија	2.087	1.862	89,2	6.123	4.552	74,3	0,6	2,4
Русија	2.197	2.304	104,9	4.898	5.271	107,6	0,7	2,3
Сјеверна Македонија 1)	3.954	3.906	98,8	8.424	8.106	96,2	1,1	2,1
Словачка	1.114	1.092	98,0	2.129	2.733	128,4	0,4	2,5
Словенија	23.008	24.376	105,9	43.427	49.074	113,0	6,4	2,0
Србија	36.598	42.419	115,9	80.763	94.172	116,6	12,3	2,2
Шпанија	2.561	3.130	122,2	4.309	5.990	139,0	0,8	1,9
Швајцарска (укључујући и Лихтенштајн)	3.587	3.793	105,7	7.530	9.233	122,6	1,2	2,4
Шведска	3.792	3.591	94,7	8.961	8.441	94,2	1,1	2,4
Турска	31.746	17.161	54,1	53.298	32.221	60,5	4,2	1,9
Уједињено Краљевство	3.906	4.733	121,2	9.594	11.973	124,8	1,6	2,5
Украјина	400	620	155,0	979	1.827	186,6	0,2	2,9
Остале европске земље	1.119	1.331	118,9	2.499	3.504	140,2	0,5	2,6
Египат	316	489	154,7	893	1.165	130,5	0,2	2,4
Јужноафричка Република	163	132	81,0	390	414	106,2	0,1	3,1
Остале афричке земље	651	924	141,9	2.776	3.025	109,0	0,4	3,3
Канада	1.537	1.870	121,7	2.995	4.022	134,3	0,5	2,2
САД	7.940	9.482	119,4	16.454	20.189	122,7	2,6	2,1
Остале сјеверно-америчке земље	197	246	124,9	396	503	127,0	0,1	2,0
Бразил	1.055	1.655	156,9	1.952	3.456	177,0	0,5	2,1
Остале земље Јужне и Средње Америке	1.507	1.887	125,2	3.130	4.102	131,1	0,5	2,2
Бахреин	1.320	888	67,3	3.777	2.404	63,6	0,3	2,7
Индија	902	663	73,5	2.156	1.420	65,9	0,2	2,1
Иран	234	116	49,6	543	211	38,9	0,0	1,8
Израел	2.181	990	45,4	5.005	2.274	45,4	0,3	2,3
Јапан	2.322	3.390	146,0	3.029	4.400	145,3	0,6	1,3
Јужна Кореја	16.146	18.137	112,3	17.021	19.700	115,7	2,6	1,1
Катар	790	967	122,4	2.678	2.368	88,4	0,3	2,4
Кина	14.316	31.322	218,8	16.179	37.281	230,4	4,9	1,2
Куввајт	1.743	1.195	68,6	6.128	3.776	61,6	0,5	3,2
Малезија	8.189	7.492	91,5	10.484	9.614	91,7	1,3	1,3
Оман	2.518	1.416	56,2	6.036	3.317	55,0	0,4	2,3
Саудијска Арабија	2.286	2.965	129,7	5.933	6.805	114,7	0,9	2,3
Уједињени Арапски Емирати	7.010	6.431	91,7	21.145	17.538	82,9	2,3	2,7
Остале азијске земље	7.947	12.075	151,9	12.099	16.677	137,8	2,2	1,4
Аустралија	1.805	1.957	108,4	3.741	4.027	107,6	0,5	2,1
Нови Зеланд	242	222	91,7	353	442	125,2	0,1	2,0
Остале земље Океаније	339	89	26,3	407	189	46,4	0,0	2,1

\*) коначни подаци

1) раније Македонија Б.Ј.Р

Структура ноћења туриста према класификацији дјелатности 1) у периоду од јануара до маја 2018. и 2019.



Табела 3 : Доласци и ноћења туриста према класификацији дјелатности 1)

	ДОЛАСЦИ			НОЋЕЊА			I-V 2019
	I - V 2018 *	I - V 2019	Индекси I-V 2019 I-V 2018	I - V 2018 *	I - V 2019	Индекси I-V 2019 I-V 2018	Сруктура ноћења %
<b>УКУПНО</b>	<b>495.865</b>	<b>534.642</b>	<b>107,8</b>	<b>1.015.864</b>	<b>1.105.310</b>	<b>108,8</b>	<b>100,0</b>
Хотели и сличан смјештај	467.515	510.203	109,1	932.841	1.028.289	110,2	93,0
Одмаралишта и слични објекти за краћи одмор	18.022	17.910	99,4	38.649	38.800	100,4	3,5
Кампови и простори за камповање	2.010	2.368	117,8	3.983	3.852	96,7	0,3
Остали смјештај	8.318	4.161	50,0	40.391	34.369	85,1	3,1
<b>Домаћи туристи</b>	<b>160.959</b>	<b>164.340</b>	<b>102,1</b>	<b>326.154</b>	<b>338.737</b>	<b>103,9</b>	<b>30,6</b>
Хотели и сличан смјештај	147.836	154.636	104,6	283.897	301.016	106,0	27,2
Одмаралишта и слични објекти за краћи одмор	6.754	6.512	96,4	11.876	11.431	96,3	1,0
Кампови и простори за камповање	162	159	98,1	200	291	145,5	0,0
Остали смјештај	6.207	3.033	48,9	30.181	25.999	86,1	2,4
<b>Страни туристи</b>	<b>334.906</b>	<b>370.302</b>	<b>110,6</b>	<b>689.710</b>	<b>766.573</b>	<b>111,1</b>	<b>69,4</b>
Хотели и сличан смјештај	319.679	355.567	111,2	648.944	727.273	112,1	65,8
Одмаралишта и слични објекти за краћи одмор	11.268	11.398	101,2	26.773	27.369	102,2	2,5
Кампови и простори за камповање	1.848	2.209	119,5	3.783	3.561	94,1	0,3
Остали смјештај	2.111	1.128	53,4	10.210	8.370	82,0	0,8

1) Класификација дјелатности Босне и Херцеговине БиХ 2010

\*) коначни подаци

## МЕТОДОЛОШКА ОБЈАШЊЕЊА

### Циљ статистичког истраживања

Сврха статистичког истраживања јест праћење туристичке активности у комерцијалним смјештајним објектима и осигуравање међународно упоредивих података статистике туризма у БиХ у складу са важећом ЕУ регулатвом за статистику туризма.

### Јединице посматрања

Јединице посматрања су сви пословни субјекти/правна лица која су према главној дјелатности регистрована да обављају дјелатност пружања смјештаја (област 55 - КД БиХ 2010), физичка лица те домаћинства која изнајмљују смјештајне објекте туристима. За потребе истраживања коришћена је Класификација дјелатности Босне и Херцеговине- КД БиХ 2010 која је у потпуности усклађена са Европском класификацијом економских дјелатности NACE Rev.2.

### Обухват

Извјештајне јединице су сви пословни субјекти (предузећа, обртници, задруге, установе, удружења итд.) и њихове јединице у саставу који су према КД БиХ 2010 регистровани у гранама: 55.1 (хотели и сличан смјештај), 55.2 (одмаралишта и слични објекти за краћи одмор), 55.3 (кампови и простори за камповање), 55.9 (остали смјештај); здравствене установе у којима особе саме сnose накнаду за медицинску рехабилитацију односно свој боравак; пословни субјекти који се баве посредовањем у смјештају гостију у: сељачким домаћинствима, кућама, камповима, апартманима и собама, које непосредно изнајмљују грађани/домаћинства. Цјелокупно подручје Босне и Херцеговине је обухваћено истраживањем.

### Извор и метода прикупљања

Подаци о туристичком промету (број долазака и ноћења туриста) те смјештајним капацитетима прикупљају се редовним мјесечним извјештајем (образац ТУ-11). Извјештаји се састављају на основу евиденција у књигама гостију, пружања смјештајних услуга туристима или само посредују у пружању тих услуга.

### Дефиниције

**Туризам** је активност лица која путују и бораве у мјестима ван своје уобичајене средине, не дуже од једне године, у било које сврхе укључујући пословне, разоноду или било коју личну сврху, осим у сврху запошљавања код пословног субјекта са сједиштем у мјесту посјета.

**Турист** је свако лице које у мјесту ван свог пребивалишта, проведе најмање једну ноћ у угоститељском или другом објекту за смјештај туриста, ради одмора или рекреације, здравља, студија, спорта, религије, породице, послова, јавних мисија или скупова.

**Пребивалиште** је мјесто у којем се лице настанило с намјером да у њему стално живи.

**Домаћи туриста** је свако лице са пребивалиштем у Босни и Херцеговини која у неком мјесту у Босни и Херцеговини ван мјеста свог пребивалишта проведе најмање једну ноћ у угоститељском или другом објекту за смјештај туриста.

**Страни туриста** је свако лице која у Босни и Херцеговини нема стално пребивалиште, а проведе најмање једну ноћ у угоститељском или у другом објекту за смјештај гостију.

**Знакови** - нема појаве

0,0 податак је мањи од 0,05 употријебљене јединице мјере

---

Издаје и штампа Агенција за статистику Босне и Херцеговине, 71000 Сарајево, Зелених беретки 26

Телефон: +387 (33) 911 911 · Телефакс: +387 (33) 220 622

Електронска пошта: [bhas@bhas.ba](mailto:bhas@bhas.ba) · Интернетска страница: <http://www.bhas.gov.ba>

Одговара директор: др Велимир Јукић

Саопштење приредила: Јасмина Омић

Подаци из овог саопштења објављују се и на интернету

---

