



САОПШТЕЊЕ



Молимо кориснике да приликом употребе података
обавезно наведу извор

ГОДИНА XIII

САРАЈЕВО, 17.06.2019.

БРОЈ 03

СТАТИСТИКА ТУРИЗМА

Кумулативни подаци, јануар – април 2019.

У периоду јануар –април 2019. туристи су остварили 381.896 посјета, што је више за 10,5% и 818.852 ноћења, што је више за 12,4% у односу на исти период 2018. године.

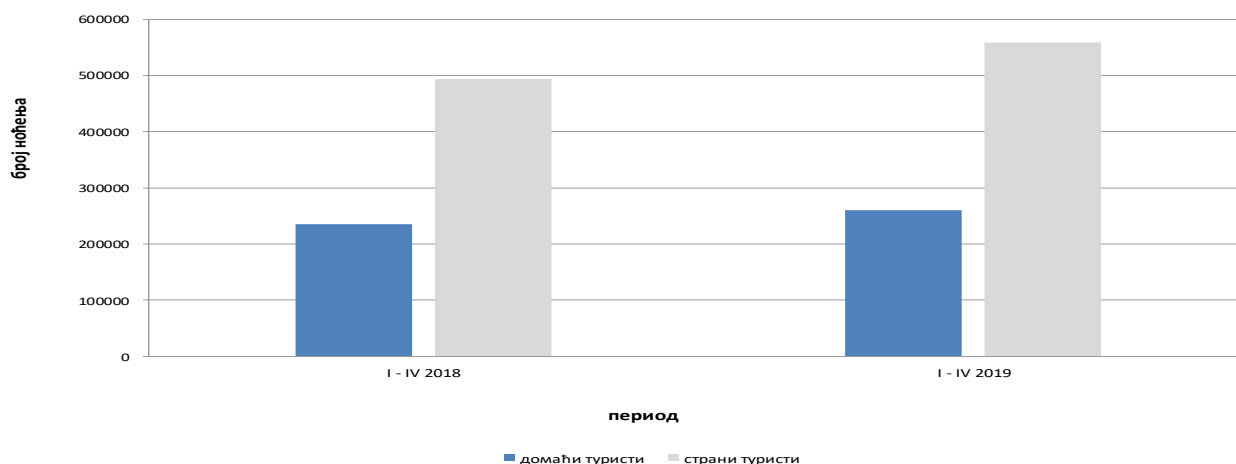
Број ноћења домаћих туриста виши је за 10,3%, док је број ноћења страних туриста виши за 13,4% у односу на исти период 2018. године. У укупно оствареном броју ноћења учешће домаћих туриста је 31,7% док је 68,3% учешће страних туриста.

У структури ноћења страних туриста највише ноћења остварили су туристи из Хрватске (23,3%), Србије (13,4%), Словеније (6,5%), Италије (5,2%), Њемачке и Турске (са по 4,7%), Кине (3,6%), и Уједињених Арапских Емирата (3,1%), што је укупно 64,4 %. Туристи из осталих земаља остварили су 35,6% ноћења.

Што се тиче дужине боравка страних туриста, на првом мјесту је: Естонија са просјечним задржавањем од 3,9 ноћи, Латвија са 3,6 ноћи, Исланд са 3,4 ноћи, Кувајт са 3,2 ноћи те Ирска и Финска са по 3,0 ноћи.

Према врсти смјештајног објекта највећи број ноћења остварен је у оквиру дјелатности Хотели и сличан смјештај са учешћем од 93,6%.

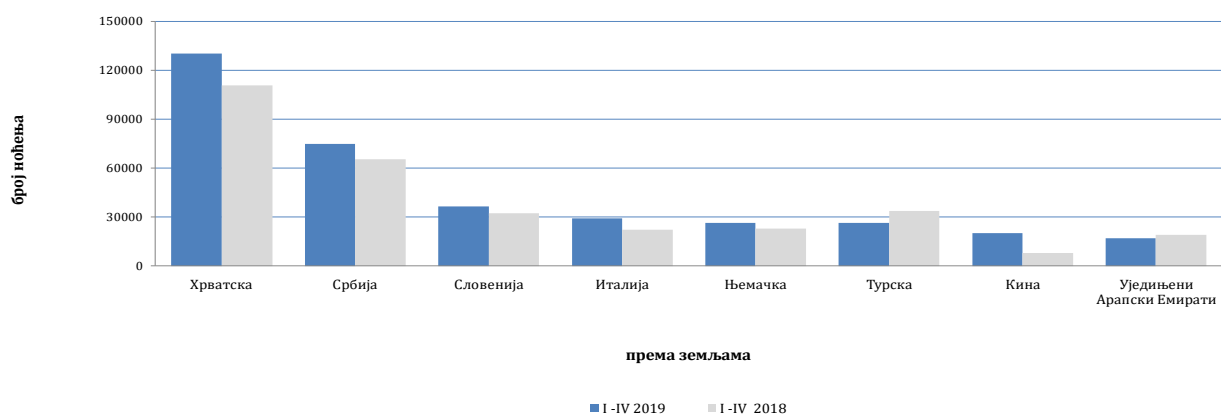
Ноћења туриста у периоду од јануара до априла 2018. и 2019.



Табела 1: Доласци и ноћења туриста

	ДОЛАСЦИ			НОЋЕЊА			I - IV 2019	
	I - IV 2018 *	I - IV 2019	Индекси $\frac{I-IV\ 2019}{I-IV\ 2018}$	I - IV 2018 *	I - IV 2019	Индекси $\frac{I-IV\ 2019}{I-IV\ 2018}$	Структура ноћења %	Просјечан број ноћења по доласку
УКУПНО	345.600	381.896	110,5	728.747	818.852	112,4	100,0	2,1
Домаћи туристи	120.062	128.709	107,2	235.272	259.473	110,3	31,7	2,0
Страни туристи	225.538	253.187	112,3	493.475	559.379	113,4	68,3	2,2

*) коначни подаци

Ноћења страних туриста према земљама пребивалишта у периоду од јануара до априла 2018. и 2019.

Табела 2 : Доласци и ноћења страних туриста према земљи пребивалишта

	ДОЛАСЦИ			НОЋЕЊА			I - IV 2019	
	I - IV 2018 *	I - IV 2019	Индекси $\frac{I-IV\ 2019}{I-IV\ 2018}$	I - IV 2018 *	I - IV 2019	Индекси $\frac{I-IV\ 2019}{I-IV\ 2018}$	Структура ноћења %	Просјечан број ноћења по доласку
УКУПНО	225.538	253.187	112,3	493.475	559.379	113,4	100,0	2,2
Албанија	1.315	1.328	101,0	2.166	2.607	120,4	0,5	2,0
Аустрија	6.369	6.386	100,3	11.845	12.885	108,8	2,3	2,0
Белгија	1.010	1.083	107,2	2.037	2.768	135,9	0,5	2,6
Бугарска	1.581	1.917	121,3	2.720	3.363	123,6	0,6	1,8
Црна Гора	5.912	6.129	103,7	12.988	14.341	110,4	2,6	2,3
Чешка	1.062	1.720	162,0	2.110	3.804	180,3	0,7	2,2
Данска	1.277	1.221	95,6	3.333	3.299	99,0	0,6	2,7
Естонија	35	94	268,6	76	368	484,2	0,1	3,9
Финска	292	450	154,1	649	1.333	205,4	0,2	3,0
Француска	2.928	2.437	83,2	6.169	5.974	96,8	1,1	2,5
Грчка	529	931	176,0	1.080	2.060	190,7	0,4	2,2
Холандија	2.320	2.929	126,3	7.239	7.988	110,3	1,4	2,7
Хрватска	40.981	49.031	119,6	110.516	130.145	117,8	23,3	2,7
Ирска	759	714	94,1	2.343	2.133	91,0	0,4	3,0
Исланд	55	72	130,9	130	247	190,0	0,0	3,4

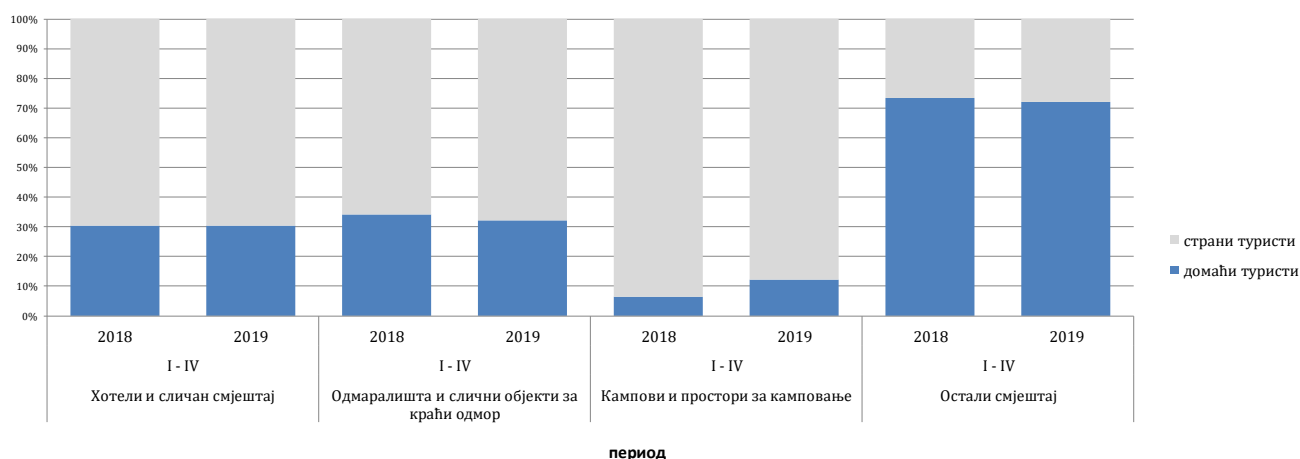
(наставак на следећој страни)

	ДОЛАСЦИ			НОЋЕЊА			I - IV 2019	
	I - IV 2018 *	I - IV 2019	Индекси I-IV 2019 I-IV 2018	I - IV 2018 *	I - IV 2019	Индекси I-IV 2019 I-IV 2018	Сруктура ноћења %	Просјечан број ноћења по доласку
Италија	10.014	11.542	115,3	22.188	29.027	130,8	5,2	2,5
Кипар	42	80	190,5	91	229	251,6	0,0	2,9
Латвија	52	110	211,5	106	394	371,7	0,1	3,6
Литванија	121	192	158,7	224	541	241,5	0,1	2,8
Луксембург	160	199	124,4	315	547	173,7	0,1	2,7
Мађарска	2.780	2.976	107,1	5.616	6.062	107,9	1,1	2,0
Малта	20	36	180,0	58	100	172,4	0,0	2,8
Норвешка	837	909	108,6	2.093	2.233	106,7	0,4	2,5
Њемачка	10.789	12.023	111,4	22.993	26.387	114,8	4,7	2,2
Пољска	3.102	3.319	107,0	5.554	7.324	131,9	1,3	2,2
Португал	232	315	135,8	557	582	104,5	0,1	1,8
Румунија	1.269	1.129	89,0	3.800	3.141	82,7	0,6	2,8
Русија	1.638	1.364	83,3	3.509	3.486	99,3	0,6	2,6
Сјеверна Македонија 1)	2.960	3.206	108,3	6.114	6.846	112,0	1,2	2,1
Словачка	742	756	101,9	1.387	1.978	142,6	0,4	2,6
Словенија	16.603	16.827	101,3	32.325	36.547	113,1	6,5	2,2
Србија	28.280	32.068	113,4	65.443	74.805	114,3	13,4	2,3
Шпанија	1.554	1.574	101,3	2.759	3.477	126,0	0,6	2,2
Швајцарска (укључујући и Лихтенштајн)	2.115	2.438	115,3	4.676	6.467	138,3	1,2	2,7
Шведска	2.554	2.336	91,5	6.102	5.867	96,1	1,0	2,5
Турска	17.574	13.537	77,0	33.793	26.363	78,0	4,7	1,9
Уједињено Краљевство	2.460	2.803	113,9	5.876	7.089	120,6	1,3	2,5
Украјина	302	447	148,0	751	1.236	164,6	0,2	2,8
Остале европске земље	673	977	145,2	1.605	2.739	170,7	0,5	2,8
Египат	271	404	149,1	736	988	134,2	0,2	2,4
Јужноафричка Република	94	88	93,6	306	253	82,7	0,0	2,9
Остале афричке земље	540	671	124,3	2.287	2.389	104,5	0,4	3,6
Канада	648	764	117,9	1.440	2.078	144,3	0,4	2,7
САД	4.229	5.303	125,4	9.364	12.172	130,0	2,2	2,3
Остале сјеверно-америчке земље	105	136	129,5	180	295	163,9	0,1	2,2
Бразил	458	409	89,3	810	1.158	143,0	0,2	2,8
Остале земље Јужне и Средње Америке	772	847	109,7	1.747	2.001	114,5	0,4	2,4
Бахреин	1.180	831	70,4	3.340	2.261	67,7	0,4	2,7
Индија	414	384	92,8	1.110	911	82,1	0,2	2,4
Иран	188	108	57,4	434	191	44,0	0,0	1,8
Израел	1.490	650	43,6	3.591	1.638	45,6	0,3	2,5
Јапан	1.208	1.658	137,3	1.523	2.177	142,9	0,4	1,3
Јужна Кореја	9.026	10.739	119,0	9.506	11.281	118,7	2,0	1,1
Катар	703	905	128,7	2.410	2.246	93,2	0,4	2,5
Кина	6.355	15.691	246,9	7.832	20.041	255,9	3,6	1,3
Кувајт	1.463	1.060	72,5	5.151	3.400	66,0	0,6	3,2
Малезија	6.381	6.425	100,7	8.346	8.426	101,0	1,5	1,3
Оман	2.153	1.359	63,1	5.230	3.130	59,8	0,6	2,3
Саудијска Арабија	1.664	2.629	158,0	4.431	5.976	134,9	1,1	2,3
Уједињени Арапски Емирати	6.379	6.191	97,1	19.264	17.064	88,6	3,1	2,8
Остале азијске земље	5.363	7.483	139,5	8.765	10.614	121,1	1,9	1,4
Аустралија	759	696	91,7	1.842	1.571	85,3	0,3	2,3
Нови Зеланд	93	76	81,7	132	181	137,1	0,0	2,4
Остале земље Океаније	304	75	24,7	362	155	42,8	0,0	2,1

*) коначни подаци

1) раније Македонија Б.Ј.Р

Структура ноћења туриста према класификацији дјелатности 1) у периоду од јануара до априла 2018. и 2019.



Табела 3 : Доласци и ноћења туриста према класификацији дјелатности 1)

	ДОЛАСЦИ			НОЋЕЊА			I - IV 2019
	I - IV 2018 *	I - IV 2019	Индекси I-IV 2019 I-IV 2018	I - IV 2018 *	I - IV 2019	Индекси I-IV 2019 I-IV 2018	Структура ноћења %
УКУПНО	345.600	381.896	110,5	728.747	818.852	112,4	100,0
Hotели и сличан смјештај	325.609	365.442	112,2	668.592	764.560	114,4	93,4
Одмаралишта и слични објекти за краћи одмор	13.075	12.693	97,1	27.861	27.890	100,1	3,4
Кампови и простори за камповање	900	791	87,9	2.029	1.624	80,0	0,2
Остали смјештај	6.016	2.970	49,4	30.265	24.778	81,9	3,0
Домаћи туристи	120.062	128.709	107,2	235.272	259.473	110,3	31,7
Hotели и сличан смјештај	110.106	121.455	110,3	203.430	232.453	114,3	28,4
Одмаралишта и слични објекти за краћи одмор	5.342	5.098	95,4	9.523	8.963	94,1	1,1
Кампови и простори за камповање	115	96	83,5	131	198	151,1	0,0
Остали смјештај	4.499	2.060	45,8	22.188	17.859	80,5	2,2
Страни туристи	225.538	253.187	112,3	493.475	559.379	113,4	68,3
Hotели и сличан смјештај	215.503	243.987	113,2	465.162	532.107	114,4	65,0
Одмаралишта и слични објекти за краћи одмор	7.733	7.595	98,2	18.338	18.927	103,2	2,3
Кампови и простори за камповање	785	695	88,5	1.898	1.426	75,1	0,2
Остали смјештај	1.517	910	60,0	8.077	6.919	85,7	0,8

1) Класификација дјелатности Босне и Херцеговине БиХ 2010

*) коначни подаци

МЕТОДОЛОШКА ОБЈАШЊЕЊА

Циљ статистичког истраживања

Сврха статистичког истраживања јест праћење туристичке активности у комерцијалним смјештајним објектима и осигуравање међународно упоредивих података статистике туризма у БиХ у складу са важећом ЕУ регулатвом за статистику туризма.

Јединице посматрања

Јединице посматрања су сви пословни субјекти/правна лица која су према главној дјелатности регистрована да обављају дјелатност пружања смјештаја (област 55 - КД БиХ 2010), физичка лица те домаћинства која изнајмљују смјештајне објекте туристима. За потребе истраживања коришћена је Класификација дјелатности Босне и Херцеговине- КД БиХ 2010 која је у потпуности усклађена са Европском класификацијом економских дјелатности NACE Rev.2.

Обухват

Извјештајне јединице су сви пословни субјекти (предузећа, обртници, задруге, установе, удружења итд.) и њихове јединице у саставу који су према КД БиХ 2010 регистровани у гранама: 55.1 (хотели и сличан смјештај), 55.2 (одмаралишта и слични објекти за краћи одмор), 55.3 (кампови и простори за камповање), 55.9 (остали смјештај); здравствене установе у којима особе саме сnose накнаду за медицинску рехабилитацију односно свој боравак; пословни субјекти који се баве посредовањем у смјештају гостију у: сељачким домаћинствима, кућама, камповима, апартманима и собама, које непосредно изнајмљују грађани/домаћинства. Цјелокупно подручје Босне и Херцеговине је обухваћено истраживањем.

Извор и метода прикупљања

Подаци о туристичком промету (број долазака и ноћења туриста) те смјештајним капацитетима прикупљају се редовним мјесечним извјештајем (образац ТУ-11). Извјештаји се састављају на основу евиденција у књигама гостију, пружања смјештајних услуга туристима или само посредују у пружању тих услуга.

Дефиниције

Туризам је активност лица која путују и бораве у мјестима ван своје уобичајене средине, не дуже од једне године, у било које сврхе укључујући пословне, разоноду или било коју личну сврху, осим у сврху запошљавања код пословног субјекта са сједиштем у мјесту посјета.

Турист је свако лице које у мјесту ван свог пребивалишта, проведе најмање једну ноћ у угоститељском или другом објекту за смјештај туриста, ради одмора или рекреације, здравља, студија, спорта, религије, породице, послова, јавних мисија или скупова.

Пребивалиште је мјесто у којем се лице настанило с намјером да у њему стално живи.

Домаћи туриста је свако лице са пребивалиштем у Босни и Херцеговини која у неком мјесту у Босни и Херцеговини ван мјеста свог пребивалишта проведе најмање једну ноћ у угоститељском или другом објекту за смјештај туриста.

Страни туриста је свако лице која у Босни и Херцеговини нема стално пребивалиште, а проведе најмање једну ноћ у угоститељском или у другом објекту за смјештај гостију.

Знакови - нема појаве

0,0 податак је мањи од 0,05 употријебљене јединице мјере

Издаје и штампа Агенција за статистику Босне и Херцеговине, 71000 Сарајево, Зелених беретки 26

Телефон: +387 (33) 911 911 · Телефакс: +387 (33) 220 622

Електронска пошта: bhas@bhas.gov.ba · Интернетска страница: <http://www.bhas.gov.ba>

Одговара директор: др Велимир Јукић

Саопштење приредила: Јасмина Омић

Подаци из овог саопштења објављују се и на интернету
