



Molimo korisnike da prilikom uporabe podataka  
obavezno navedu izvor

GODINA/ YEAR XIII

SARAJEVO 17.06.2019.

BROJ 03

## STATISTIKA TURIZMA

### Kumulativni podaci, siječanj- travanj 2019.

U razdoblju siječanj – travanj 2019. turisti su ostvarili 381.896 posjeta, što je više za 10,5 % i 818.852 noćenja, što je više za 12,4 % u odnosu na isto razdoblje 2018. godine.

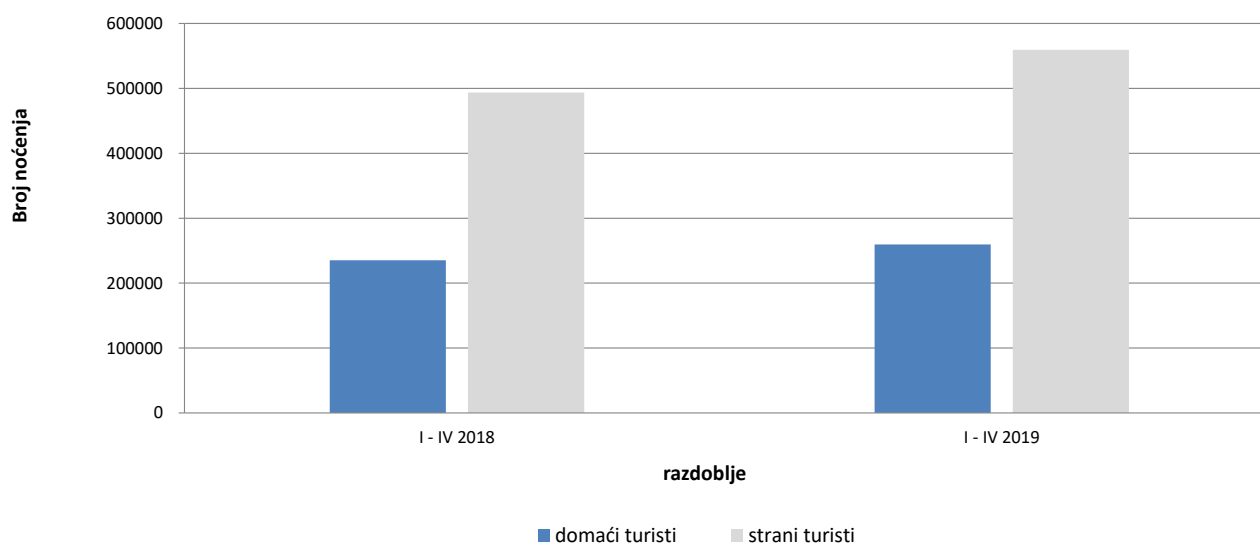
Broj noćenja domaćih turista viši je za 10,3 %, dok je broj noćenja stranih turista viši za 13,4 % u odnosu na isto razdoblje 2018. godine. U ukupno ostvarenom broju noćenja učešće domaćih turista je 31,7 % dok je 68,3 % učešće stranih turista.

U strukturi noćenja stranih turista najviše noćenja ostvarili su turisti iz Hrvatske (23,3%), Srbije (13,4%), Slovenije (6,5%), Italije (5,2%), Njemačke i Turske (sa po 4,7%), Kine (3,6%) i Ujedinjenih Arapskih Emirata (3,1%), što je ukupno 64,4 %. Turisti iz ostalih zemalja ostvarili su 35,6 % noćenja.

Što se tiče duljine boravka stranih turista u našoj zemlji, na prvom mjestu je: Estonija sa prosječnim zadržavanjem od 3,9 noći, Latvija sa 3,6 noći, Island sa 3,4 noći, Kuvajt sa 3,2 noći te Irska i Finska sa po 3,0 noći.

Prema vrsti smještajnog objekta najveći broj noćenja ostvaren je u okviru vrste Hoteli i sličan smještaj sa učešćem od 93,4%.

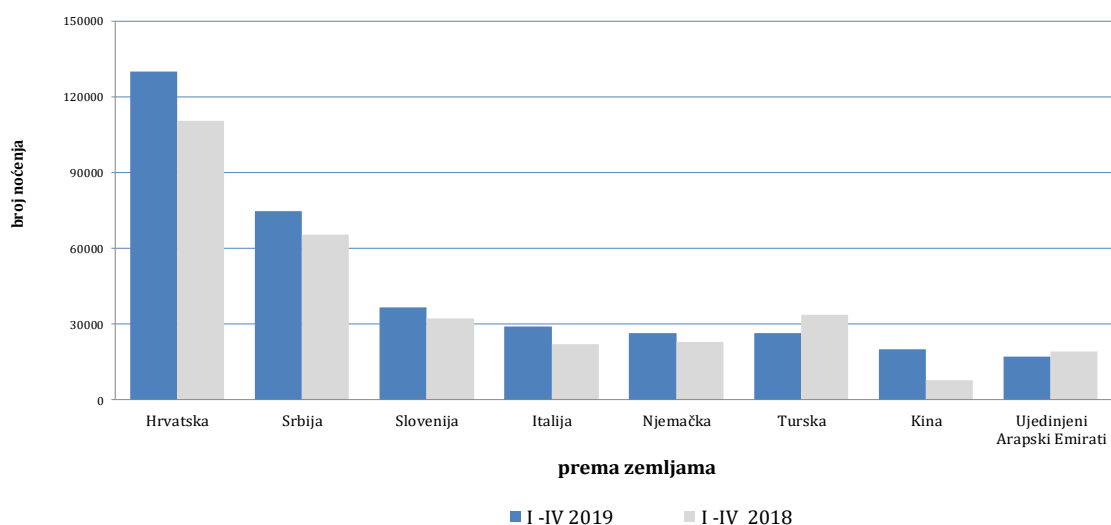
Noćenja turista u razdoblju od siječnja do travnja 2018. i 2019.



**Tablica 1: Dolasci i noćenja turista**

	DOLASCI			NOĆENJA			I-IV 2019	
	I-IV 2018 *	I-IV 2019	Indeksi $\frac{I-IV\ 2019}{I-IV\ 2018}$	I-IV 2018 *	I-IV 2019	Indeksi $\frac{I-IV\ 2019}{I-IV\ 2018}$	Struktura noćenja %	Prosječan broj noćenja po dolasku
<b>UKUPNO</b>	<b>345.600</b>	<b>381.896</b>	<b>110,5</b>	<b>728.747</b>	<b>818.852</b>	<b>112,4</b>	<b>100,0</b>	<b>2,1</b>
<b>Domaći turisti</b>	120.062	128.709	107,2	235.272	259.473	110,3	31,7	2,0
<b>Strani turisti</b>	225.538	253.187	112,3	493.475	559.379	113,4	68,3	2,2

\*) konačni podaci

**Noćenja stranih turista prema zemlji prebivališta u razdoblju od siječnja do travnja 2018. i 2019.**

**Tablica 2 : Dolasci i noćenja stranih turista prema zemlji prebivališta**

	DOLASCI			NOĆENJA			I-IV 2019	
	I-IV 2018 *	I-IV 2019	Indeksi $\frac{I-IV\ 2019}{I-IV\ 2018}$	I-IV 2018 *	I-IV 2019	Indeksi $\frac{I-IV\ 2019}{I-IV\ 2018}$	Struktura noćenja %	Prosječan broj noćenja po dolasku
<b>UKUPNO</b>	<b>225.538</b>	<b>253.187</b>	<b>112,3</b>	<b>493.475</b>	<b>559.379</b>	<b>113,4</b>	<b>100,0</b>	<b>2,2</b>
Albanija	1.315	1.328	101,0	2.166	2.607	120,4	0,5	2,0
Austrija	6.369	6.386	100,3	11.845	12.885	108,8	2,3	2,0
Belgija	1.010	1.083	107,2	2.037	2.768	135,9	0,5	2,6
Bugarska	1.581	1.917	121,3	2.720	3.363	123,6	0,6	1,8
Crna Gora	5.912	6.129	103,7	12.988	14.341	110,4	2,6	2,3
Češka	1.062	1.720	162,0	2.110	3.804	180,3	0,7	2,2
Danska	1.277	1.221	95,6	3.333	3.299	99,0	0,6	2,7
Estonija	35	94	268,6	76	368	484,2	0,1	3,9
Finska	292	450	154,1	649	1.333	205,4	0,2	3,0
Francuska	2.928	2.437	83,2	6.169	5.974	96,8	1,1	2,5
Grčka	529	931	176,0	1.080	2.060	190,7	0,4	2,2
Holandija	2.320	2.929	126,3	7.239	7.988	110,3	1,4	2,7
Hrvatska	40.981	49.031	119,6	110.516	130.145	117,8	23,3	2,7
Irska	759	714	94,1	2.343	2.133	91,0	0,4	3,0
Island	55	72	130,9	130	247	190,0	0,0	3,4

(nastavak na slijedećoj strani)

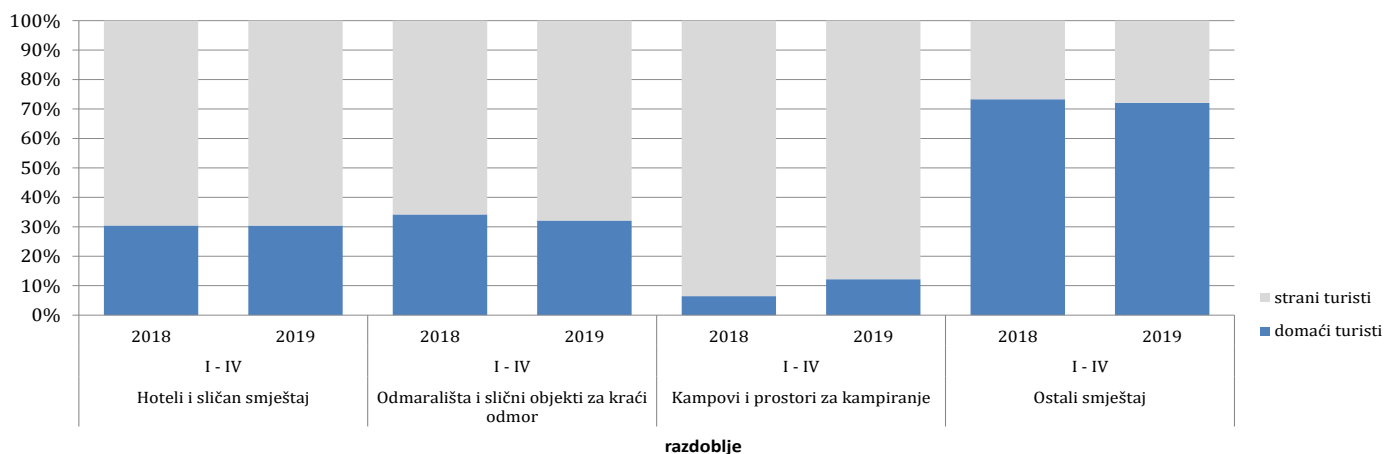
(nastavak)

	DOLASCI			NOĆENJA			I - IV 2019	
	I - IV 2018 *	I - IV 2019	Indeksi <u>I-IV 2019</u> I-IV 2018	I - IV 2018 *	I - IV 2019	Indeksi <u>I-IV 2019</u> I-IV 2018	Struktura noćenja %	Prosječan broj noćenja po dolasku
Italija	10.014	11.542	115,3	22.188	29.027	130,8	5,2	2,5
Kipar	42	80	190,5	91	229	251,6	0,0	2,9
Latvija	52	110	211,5	106	394	371,7	0,1	3,6
Litvanija	121	192	158,7	224	541	241,5	0,1	2,8
Luksemburg	160	199	124,4	315	547	173,7	0,1	2,7
Mađarska	2.780	2.976	107,1	5.616	6.062	107,9	1,1	2,0
Malta	20	36	180,0	58	100	172,4	0,0	2,8
Norveška	837	909	108,6	2.093	2.233	106,7	0,4	2,5
Njemačka	10.789	12.023	111,4	22.993	26.387	114,8	4,7	2,2
Poljska	3.102	3.319	107,0	5.554	7.324	131,9	1,3	2,2
Portugal	232	315	135,8	557	582	104,5	0,1	1,8
Rumunija	1.269	1.129	89,0	3.800	3.141	82,7	0,6	2,8
Rusija	1.638	1.364	83,3	3.509	3.486	99,3	0,6	2,6
Sjeverna Makedonija 1 )	2.960	3.206	108,3	6.114	6.846	112,0	1,2	2,1
Slovačka	742	756	101,9	1.387	1.978	142,6	0,4	2,6
Slovenija	16.603	16.827	101,3	32.325	36.547	113,1	6,5	2,2
Srbija	28.280	32.068	113,4	65.443	74.805	114,3	13,4	2,3
Španija	1.554	1.574	101,3	2.759	3.477	126,0	0,6	2,2
Švajcarska (uključujući i Lihtenštajn)	2.115	2.438	115,3	4.676	6.467	138,3	1,2	2,7
Švedska	2.554	2.336	91,5	6.102	5.867	96,1	1,0	2,5
Turska	17.574	13.537	77,0	33.793	26.363	78,0	4,7	1,9
Ujedinjeno Kraljevstvo	2.460	2.803	113,9	5.876	7.089	120,6	1,3	2,5
Ukrajina	302	447	148,0	751	1.236	164,6	0,2	2,8
Ostale evropske zemlje	673	977	145,2	1.605	2.739	170,7	0,5	2,8
Egipat	271	404	149,1	736	988	134,2	0,2	2,4
Južnoafrička Republika	94	88	93,6	306	253	82,7	0,0	2,9
Ostale afričke zemlje	540	671	124,3	2.287	2.389	104,5	0,4	3,6
Kanada	648	764	117,9	1.440	2.078	144,3	0,4	2,7
SAD	4.229	5.303	125,4	9.364	12.172	130,0	2,2	2,3
Ostale sjeverno-američke zemlje	105	136	129,5	180	295	163,9	0,1	2,2
Brazil	458	409	89,3	810	1.158	143,0	0,2	2,8
Ostale zemlje Južne i Srednje Amerike	772	847	109,7	1.747	2.001	114,5	0,4	2,4
Bahrein	1.180	831	70,4	3.340	2.261	67,7	0,4	2,7
Indija	414	384	92,8	1.110	911	82,1	0,2	2,4
Iran	188	108	57,4	434	191	44,0	0,0	1,8
Izrael	1.490	650	43,6	3.591	1.638	45,6	0,3	2,5
Japan	1.208	1.658	137,3	1.523	2.177	142,9	0,4	1,3
Južna Koreja	9.026	10.739	119,0	9.506	11.281	118,7	2,0	1,1
Katar	703	905	128,7	2.410	2.246	93,2	0,4	2,5
Kina	6.355	15.691	246,9	7.832	20.041	255,9	3,6	1,3
Kuvajt	1.463	1.060	72,5	5.151	3.400	66,0	0,6	3,2
Malezija	6.381	6.425	100,7	8.346	8.426	101,0	1,5	1,3
Oman	2.153	1.359	63,1	5.230	3.130	59,8	0,6	2,3
Saudijska Arabija	1.664	2.629	158,0	4.431	5.976	134,9	1,1	2,3
Ujedinjeni Arapski Emirati	6.379	6.191	97,1	19.264	17.064	88,6	3,1	2,8
Ostale azijske zemlje	5.363	7.483	139,5	8.765	10.614	121,1	1,9	1,4
Australija	759	696	91,7	1.842	1.571	85,3	0,3	2,3
Novi Zeland	93	76	81,7	132	181	137,1	0,0	2,4
Ostale zemlje Okeanije	304	75	24,7	362	155	42,8	0,0	2,1

\*) konačni podaci

1 ) ranije Makedonija B.J.M

**Struktura noćenja turista prema klasifikaciji djelatnosti 1) u razdoblju od siječnja do travnja 2018. i 2019.**



**Tablica 3 : Dolasci i noćenja turista prema klasifikaciji djelatnosti 1)**

	DOLASCI			NOĆENJA			I-IV 2019
	I-IV* 2018	I-IV 2019	Indeksi I-IV 2019 I-IV 2018	I-IV* 2018	I-IV 2019	Indeksi I-IV 2019 I-IV 2018	Struktura noćenja %
<b>UKUPNO</b>	<b>345.600</b>	<b>381.896</b>	<b>110,5</b>	<b>728.747</b>	<b>818.852</b>	<b>112,4</b>	<b>100,0</b>
Hoteli i sličan smještaj	325.609	365.442	112,2	668.592	764.560	114,4	93,4
Odmarališta i slični objekti za kraći odmor	13.075	12.693	97,1	27.861	27.890	100,1	3,4
Kampovi i prostori za kampiranje	900	791	87,9	2.029	1.624	80,0	0,2
Ostali smještaj	6.016	2.970	49,4	30.265	24.778	81,9	3,0
<b>Domaći turisti</b>	<b>120.062</b>	<b>128.709</b>	<b>107,2</b>	<b>235.272</b>	<b>259.473</b>	<b>110,3</b>	<b>31,7</b>
Hoteli i sličan smještaj	110.106	121.455	110,3	203.430	232.453	114,3	28,4
Odmarališta i slični objekti za kraći odmor	5.342	5.098	95,4	9.523	8.963	94,1	1,1
Kampovi i prostori za kampiranje	115	96	83,5	131	198	151,1	0,0
Ostali smještaj	4.499	2.060	45,8	22.188	17.859	80,5	2,2
<b>Strani turisti</b>	<b>225.538</b>	<b>253.187</b>	<b>112,3</b>	<b>493.475</b>	<b>559.379</b>	<b>113,4</b>	<b>68,3</b>
Hoteli i sličan smještaj	215.503	243.987	113,2	465.162	532.107	114,4	65,0
Odmarališta i slični objekti za kraći odmor	7.733	7.595	98,2	18.338	18.927	103,2	2,3
Kampovi i prostori za kampiranje	785	695	88,5	1.898	1.426	75,1	0,2
Ostali smještaj	1.517	910	60,0	8.077	6.919	85,7	0,8

<sup>1)</sup> Klasifikacija djelatnosti Bosne i Hercegovine BiH 2010

\*) konačni podaci

## METODOLOŠKA OBJAŠNENJA

### Cilj statističkog istraživanja

Svrha statističkog istraživanja jest praćenje turističke aktivnosti u komercijalnim smještajnim objektima i osiguravanje međunarodno usporedivih podataka statistike turizma u BiH sukladno važećom EU regulativom za statistiku turizma.

### Jedinice promatranja

Jedinice promatranja su svi poslovni subjekti/pravna osobe koje su prema glavnoj djelatnosti registrirane da obavljaju djelatnost pružanja smještaja (oblast 55 - KD BiH 2010), fizičke osobe te kućanstva koja iznajmljuju smještajne objekte turistima. Za potrebe istraživanja korištena je Klasifikacija djelatnosti Bosne i Hercegovine- KD BiH 2010 koja je u potpunosti usklađena sa Evropskom klasifikacijom ekonomskih djelatnosti NACE Rev.2.

### Obuhvat

Jedinice izvješća su svi poslovni subjekti (poduzeća, obrtnici, zadruga, ustanove, udruženja itd.) i njihove jedinice u sastavu koji su prema KD BiH 2010 registrirani u granama: 55.1 (hoteli i sličan smještaj), 55.2 (odmarališta i slični objekti za kraći odmor), 55.3 (kampovi i prostori za kampovanje), 55.9 (ostali smještaj); zdravstvene ustanove u kojima osobe same snose naknadu za medicinsku rehabilitaciju odnosno svoj boravak; poslovni subjekti koji se bave posredovanjem u smještaju gostiju u: seljačkim kućanstvima, kućama, kampovima, apartmanima i sobama, koje neposredno iznajmljuju građani/ kućanstva. Cjelokupno područje Bosne i Hercegovine je obuhvaćeno istraživanjem.

### Izvor i metoda prikupljanja

Podaci o turističkom prometu (broj dolazaka i noćenja turista) te smještajnim kapacitetima prikupljaju se redovitim mjesečnim izvješćem (obrazac TU-11). Izvješća se sastavljaju na temelju evidencija u knjigama gostiju, pružanja smještajnih usluga turistima ili samo posreduju u pružanju tih usluga.

### Definicije

**Turizam** je aktivnost osoba koje putuju i borave u mjestima izvan svoje uobičajene sredine, ne dulje od jedne godine, u bilo koje svrhe uključujući poslovne, razonodu ili bilo koju osobnu svrhu, osim u svrhu zapošljavanja kod poslovnog subjekta sa sjedištem u mjestu posjeta.

**Turist** je svaka osoba koja u mjestu izvan svog prebivališta, provede najmanje jednu noć u ugostiteljskom ili drugom objektu za smještaj turista, radi odmora ili rekreacije, zdravlja, studija, sporta, religije, obitelji, poslova, javnih misija ili skupova.

**Prebivalište** je mjesto u kojem se osoba nastanila s namjerom da u njemu stalno živi.

**Domaći turista** je svaka osoba sa prebivalištem u Bosni i Hercegovini koja u nekom mjestu u Bosni i Hercegovini izvan mjesta svog prebivališta provede najmanje jednu noć u ugostiteljskom ili drugom objektu za smještaj turista.

**Strani turista** je svaka osoba koja u Bosni i Hercegovini nema stalno prebivalište, a provede najmanje jednu noć u ugostiteljskom ili u drugom objektu za smještaj gostiju.

### Znakovi

- nema pojave

0,0 podatak je manji od 0,05 upotrijebljene jedinice mjere

---

Izdaje i tiska Agencija za statistiku Bosne i Hercegovine, 71000 Sarajevo, Zelenih beretki 26

Telefon: +387 (33) 911 911 · Telefaks: +387 (33) 220 622

Elektronička pošta: [bhas@bhas.gov.ba](mailto:bhas@bhas.gov.ba) · Internetska stranica: <http://www.bhas.gov.ba>

Odgovara ravnatelj: dr.sc.Velimir Jukić

Priopćenje priredila: Jasmina Omić

Podaci iz ovog priopćenja objavljuju se i na internet.

---

