



# SAOPĆENJE

## FIRST RELEASE



Molimo korisnike da prilikom upotrebe podataka obavezno navedu izvor  
*Users are kindly requested to mention the data source*

GODINA/ YEAR XIII

SARAJEVO 08.04.2019.

BROJ 01

## STATISTIKA TURIZMA

### Kumulativni podaci, siječanj- veljača 2019.

U periodu siječanj – veljača 2019. turisti su ostvarili 141.114 posjeta, što je više za 9,8 % i 333.530 noćenja, što je više za 12,4 % u odnosu na isto razdoblje 2018. godine.

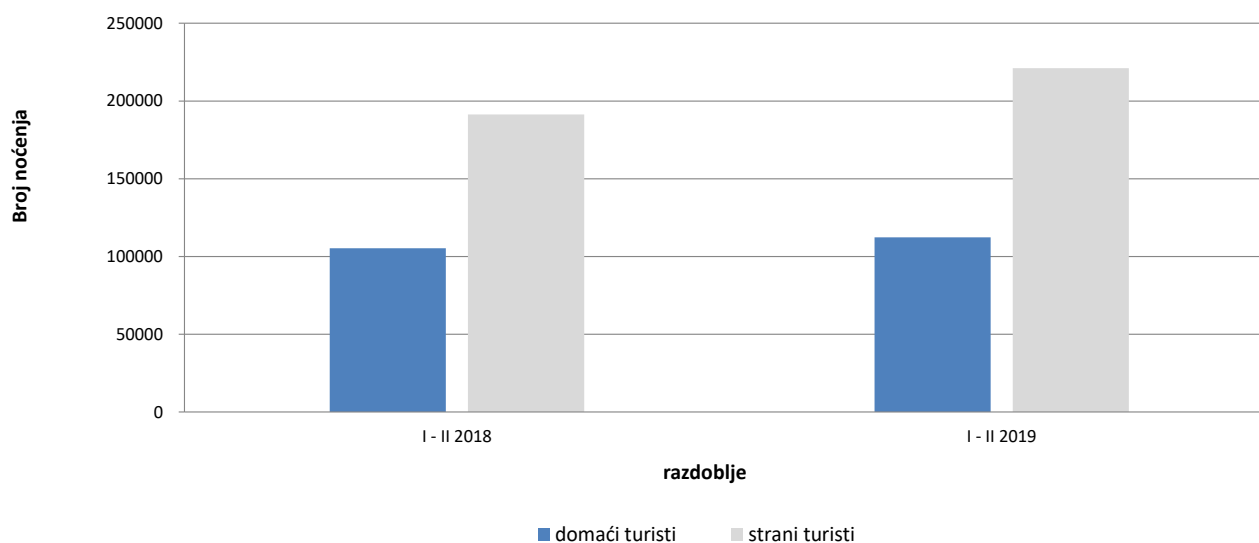
Broj noćenja domaćih turista viši je za 6,7 %, dok je broj noćenja stranih turista viši za 15,6 % u odnosu na isto razdoblje 2018. godine. U ukupno ostvarenom broju noćenja učešće domaćih turista je 33,7 % dok je 66,3 % učešće stranih turista.

U strukturi noćenja stranih turista najviše noćenja ostvarili su turisti iz Hrvatske (30,7%), Srbije (18,3%), Slovenije (6,9%), Turske (3,5%), Italije (3,2%), Crne Gore (3,0%), Njemačke (2,8%) te Austrije i Kine (sa po 2,4%), što je ukupno 73,2 %. Turisti iz ostalih zemalja ostvarili su 26,8 % noćenja.

Što se tiče duljine boravka stranih turista u našoj zemlji, na prvom mjestu je: Estonija sa prosječnim zadržavanjem od 5,4 noći, Latvija sa 5,2 noći, Island sa 4,9 noći i Finska sa 4,7 noći.

Prema vrsti smještajnog objekta najveći broj noćenja ostvaren je u okviru vrste Hoteli i sličan smještaj sa učešćem od 93,7%.

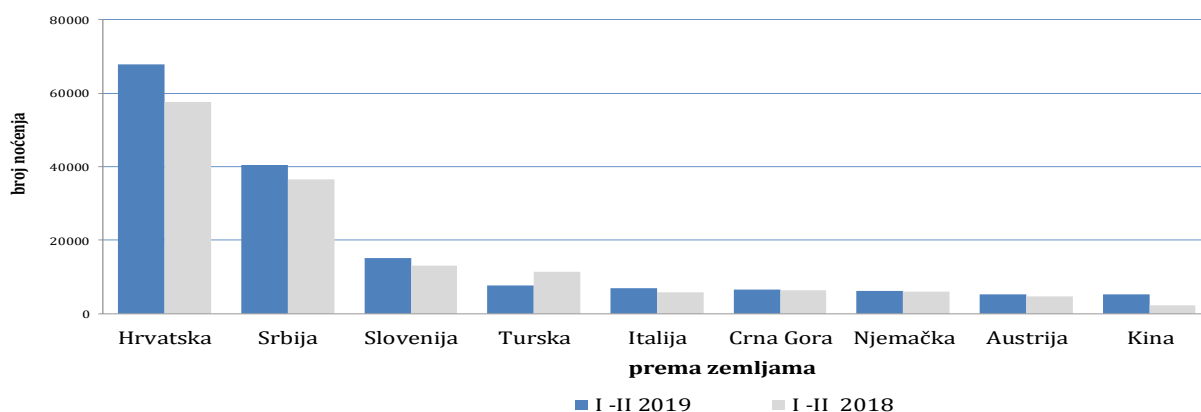
Noćenja turista u razdoblje od siječnja do veljače 2018. i 2019.



**Tablica 1: Dolasci i noćenja turista**

	DOLASCI			NOĆENJA			I-II 2019	
	I - II 2018 *	I - II 2019	Indeksi $\frac{I-II\ 2019}{I-II\ 2018}$	I - II 2018 *	I - II 2019	Indeksi $\frac{I-II\ 2019}{I-II\ 2018}$	Struktura noćenja %	Prosječan broj noćenja po dolasku
<b>UKUPNO</b>	<b>128.519</b>	<b>141.114</b>	<b>109,8</b>	<b>296.650</b>	<b>333.530</b>	<b>112,4</b>	<b>100,0</b>	<b>2,4</b>
<b>Domaći turisti</b>	51.864	54.692	105,5	105.338	112.381	106,7	33,7	2,1
<b>Strani turisti</b>	76.655	86.422	112,7	191.312	221.149	115,6	66,3	2,6

\*) konačni podaci

**Noćenja stranih turista prema zemlji prebivališta od siječnja do veljače 2018. i 2019.**

**Tablica 2 : Dolasci i noćenja stranih turista prema zemlji prebivališta**

	DOLASCI			NOĆENJA			I-II 2019	
	I - II 2018 *	I - II 2019	Indeksi $\frac{I-II\ 2019}{I-II\ 2018}$	I - II 2018 *	I - II 2019	Indeksi $\frac{I-II\ 2019}{I-II\ 2018}$	Struktura noćenja %	Prosječan broj noćenja po dolasku
<b>UKUPNO</b>	<b>76.655</b>	<b>86.422</b>	<b>112,7</b>	<b>191.312</b>	<b>221.149</b>	<b>115,6</b>	<b>100,0</b>	<b>2,6</b>
Albanija	370	272	73,5	655	596	91,0	0,3	2,2
Austrija	2.181	2.239	102,7	4.748	5.298	111,6	2,4	2,4
Belgija	369	325	88,1	771	873	113,2	0,4	2,7
Bugarska	370	392	105,9	710	845	119,0	0,4	2,2
Crna Gora	2.761	2.582	93,5	6.482	6.602	101,9	3,0	2,6
Češka	327	404	123,5	693	1.312	189,3	0,6	3,2
Danska	347	281	81,0	940	857	91,2	0,4	3,0
Estonija	16	51	318,8	43	274	637,2	0,1	5,4
Finska	92	169	183,7	248	789	318,1	0,4	4,7
Francuska	836	555	66,4	1.439	1.576	109,5	0,7	2,8
Grčka	189	198	104,8	496	497	100,2	0,2	2,5
Holandija	583	798	136,9	1.414	2.031	143,6	0,9	2,5
Hrvatska	20.147	24.132	119,8	57.637	67.922	117,8	30,7	2,8
Irska	126	128	101,6	295	332	112,5	0,2	2,6
Island	34	41	120,6	103	199	193,2	0,1	4,9

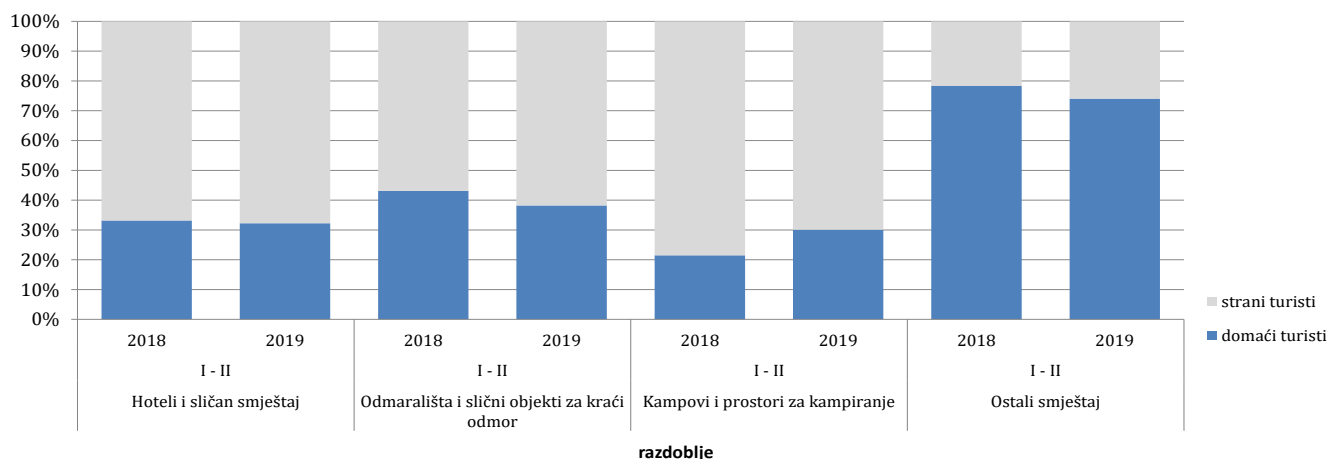
(nastavak na sljedećoj strani)

(nastavak)

	DOLASCI			NOĆENJA			I - II 2019	
	I - II 2018 *	I - II 2019	Indeksi <u>I-II 2019</u> I-II 2018	I - II 2018 *	I - II 2019	Indeksi <u>I-II 2019</u> I-II 2018	Struktura noćenja %	Prosječan broj noćenja po dolasku
Italija	2.528	2.661	105,3	5.819	6.969	119,8	3,2	2,6
Kipar	17	18	105,9	37	57	154,1	0,0	3,2
Latvija	12	58	483,3	20	302	1510,0	0,1	5,2
Litvanija	30	78	260,0	82	307	374,4	0,1	3,9
Luksemburg	73	107	146,6	138	344	249,3	0,2	3,2
Mađarska	702	917	130,6	1.717	2.335	136,0	1,1	2,5
Makedonija B.J.R.	671	677	100,9	1.508	1.361	90,3	0,6	2,0
Malta	10	28	280,0	32	75	234,4	0,0	2,7
Norveška	185	596	322,2	442	1.776	401,8	0,8	3,0
Njemačka	2.629	2.374	90,3	6.107	6.200	101,5	2,8	2,6
Poljska	448	533	119,0	1.122	1.588	141,5	0,7	3,0
Portugal	76	101	132,9	206	311	151,0	0,1	3,1
Rumunija	442	368	83,3	1.391	1.243	89,4	0,6	3,4
Rusija	549	610	111,1	1.359	2.228	163,9	1,0	3,7
Slovačka	214	340	158,9	475	1.170	246,3	0,5	3,4
Slovenija	5.942	6.433	108,3	13.039	15.187	116,5	6,9	2,4
Srbija	13.538	14.633	108,1	36.569	40.536	110,8	18,3	2,8
Španija	328	364	111,0	578	947	163,8	0,4	2,6
Švajcarska (uključujući i Lihtenštajn)	764	873	114,3	1.814	2.917	160,8	1,3	3,3
Švedska	905	872	96,4	2.132	2.472	115,9	1,1	2,8
Turska	4.583	3.290	71,8	11.368	7.631	67,1	3,5	2,3
Ujedinjeno Kraljevstvo	851	1.180	138,7	2.196	3.461	157,6	1,6	2,9
Ukrajina	109	197	180,7	287	710	247,4	0,3	3,6
Ostale evropske zemlje	204	354	173,5	395	1.412	357,5	0,6	4,0
Egipat	101	221	218,8	257	510	198,4	0,2	2,3
Južnoafrička Republika	13	43	330,8	25	166	664,0	0,1	3,9
Ostale afričke zemlje	265	279	105,3	1.076	1.077	100,1	0,5	3,9
Kanada	121	175	144,6	298	524	175,8	0,2	3,0
SAD	1.203	1.448	120,4	2.642	3.614	136,8	1,6	2,5
Ostale sjeverno-američke zemlje	56	25	44,6	79	101	127,8	0,0	4,0
Brazil	144	109	75,7	258	409	158,5	0,2	3,8
Ostale zemlje Južne i Srednje Amerike	257	214	83,3	632	509	80,5	0,2	2,4
Bahrein	426	293	68,8	1.281	803	62,7	0,4	2,7
Indija	183	152	83,1	512	287	56,1	0,1	1,9
Iran	44	47	106,8	92	73	79,3	0,0	1,6
Izrael	71	84	118,3	165	133	80,6	0,1	1,6
Japan	369	439	119,0	450	557	123,8	0,3	1,3
Južna Koreja	2.002	2.998	149,8	2.058	3.105	150,9	1,4	1,0
Katar	326	334	102,5	1.199	736	61,4	0,3	2,2
Kina	1.530	4.013	262,3	2.218	5.221	235,4	2,4	1,3
Kuvajt	547	388	70,9	2.137	1.319	61,7	0,6	3,4
Malezija	781	1.180	151,1	1.071	1.419	132,5	0,6	1,2
Oman	667	336	50,4	1.760	906	51,5	0,4	2,7
Saudijska Arabija	370	399	107,8	1.032	1.036	100,4	0,5	2,6
Ujedinjeni Arapski Emirati	1.040	1.158	111,3	3.342	3.598	107,7	1,6	3,1
Ostale azijske zemlje	1.228	1.559	127,0	2.253	2.661	118,1	1,2	1,7
Australija	324	276	85,2	931	785	84,3	0,4	2,8
Novi Zeland	28	12	42,9	32	37	115,6	0,0	3,1
Ostale zemlje Okeanije	1	11	1100,0	5	21	420,0	0,0	1,9

\*) konačni podaci

**Struktura noćenja turista prema klasifikaciji djelatnosti 1) od siječnja do veljače 2018. i 2019.**



**Tablica 3 : Dolasci i noćenja turista prema klasifikaciji djelatnosti 1)**

	DOLASCI			NOĆENJA			I-II 2019
	I-II * 2018	I-II 2019	Indeksi $\frac{I-II\ 2019}{I-II\ 2018}$	I-II * 2018	I-II 2019	Indeksi $\frac{I-II\ 2019}{I-II\ 2018}$	Struktura noćenja %
<b>UKUPNO</b>	<b>128.519</b>	<b>141.114</b>	<b>109,8</b>	<b>296.650</b>	<b>333.530</b>	<b>112,4</b>	<b>100,0</b>
Hoteli i sličan smještaj	120.824	135.179	111,9	271.747	312.575	115,0	93,7
Odmarališta i slični objekti za kraći odmor	5.335	4.524	84,8	11.957	10.276	85,9	3,1
Kampovi i prostori za kampiranje	133	207	155,6	270	505	187,0	0,2
Ostali smještaj	2.227	1.204	54,1	12.676	10.174	80,3	3,1
<b>Domaći turisti</b>	<b>51.864</b>	<b>54.692</b>	<b>105,5</b>	<b>105.338</b>	<b>112.381</b>	<b>106,7</b>	<b>33,7</b>
Hoteli i sličan smještaj	47.432	51.670	108,9	90.189	100.769	111,7	30,2
Odmarališta i slični objekti za kraći odmor	2.625	2.052	78,2	5.155	3.927	76,2	1,2
Kampovi i prostori za kampiranje	51	60	117,6	58	152	262,1	0,0
Ostali smještaj	1.756	910	51,8	9.936	7.533	75,8	2,3
<b>Strani turisti</b>	<b>76.655</b>	<b>86.422</b>	<b>112,7</b>	<b>191.312</b>	<b>221.149</b>	<b>115,6</b>	<b>66,3</b>
Hoteli i sličan smještaj	73.392	83.509	113,8	181.558	211.806	116,7	63,5
Odmarališta i slični objekti za kraći odmor	2.710	2.472	91,2	6.802	6.349	93,3	1,9
Kampovi i prostori za kampiranje	82	147	179,3	212	353	166,5	0,1
Ostali smještaj	471	294	62,4	2.740	2.641	96,4	0,8

<sup>1)</sup> Klasifikacija djelatnosti Bosne i Hercegovine BiH 2010

\*) konačni podaci

## METODOLOŠKA OBJAŠNENJA

### Cilj statističkog istraživanja

Svrha statističkog istraživanja jest praćenje turističke aktivnosti u komercijalnim smještajnim objektima i osiguravanje međunarodno usporedivih podataka statistike turizma u BiH sukladno važećom EU regulativom za statistiku turizma.

### Jedinice promatranja

Jedinice promatranja su svi poslovni subjekti/pravna osobe koje su prema glavnoj djelatnosti registrirane da obavljaju djelatnost pružanja smještaja (oblast 55 - KD BiH 2010), fizičke osobe te kućanstva koja iznajmljuju smještajne objekte turistima. Za potrebe istraživanja korištena je Klasifikacija djelatnosti Bosne i Hercegovine- KD BiH 2010 koja je u potpunosti usklađena sa Evropskom klasifikacijom ekonomskih djelatnosti NACE Rev.2.

### Obuhvat

Jedinice izvješća su svi poslovni subjekti (poduzeća, obrtnici, zadruga, ustanove, udruženja itd.) i njihove jedinice u sastavu koji su prema KD BiH 2010 registrirani u granama: 55.1 (hoteli i sličan smještaj), 55.2 (odmarališta i slični objekti za kraći odmor), 55.3 (kampovi i prostori za kampovanje), 55.9 (ostali smještaj); zdravstvene ustanove u kojima osobe same snose naknadu za medicinsku rehabilitaciju odnosno svoj boravak; poslovni subjekti koji se bave posredovanjem u smještaju gostiju u: seljačkim kućanstvima, kućama, kampovima, apartmanima i sobama, koje neposredno iznajmljuju građani/ kućanstva. Cjelokupno područje Bosne i Hercegovine je obuhvaćeno istraživanjem.

### Izvor i metoda prikupljanja

Podaci o turističkom prometu (broj dolazaka i noćenja turista) te smještajnim kapacitetima prikupljaju se redovitim mjesečnim izvješćem (obrazac TU-11). Izvješća se sastavljaju na temelju evidencija u knjigama gostiju, pružanja smještajnih usluga turistima ili samo posreduju u pružanju tih usluga.

### Definicije

**Turizam** je aktivnost osoba koje putuju i borave u mjestima izvan svoje uobičajene sredine, ne dulje od jedne godine, u bilo koje svrhe uključujući poslovne, razonodu ili bilo koju osobnu svrhu, osim u svrhu zapošljavanja kod poslovnog subjekta sa sjedištem u mjestu posjeta.

**Turist** je svaka osoba koja u mjestu izvan svog prebivališta, provede najmanje jednu noć u ugostiteljskom ili drugom objektu za smještaj turista, radi odmora ili rekreacije, zdravlja, studija, sporta, religije, obitelji, poslova, javnih misija ili skupova.

**Prebivalište** je mjesto u kojem se osoba nastanila s namjerom da u njemu stalno živi.

**Domaći turista** je svaka osoba sa prebivalištem u Bosni i Hercegovini koja u nekom mjestu u Bosni i Hercegovini izvan mjesta svog prebivališta provede najmanje jednu noć u ugostiteljskom ili drugom objektu za smještaj turista.

**Strani turista** je svaka osoba koja u Bosni i Hercegovini nema stalno prebivalište, a provede najmanje jednu noć u ugostiteljskom ili u drugom objektu za smještaj gostiju.

### Znakovi

- nema pojave

0,0 podatak je manji od 0,05 upotrijebljene jedinice mjere

---

Izdaje i tiska Agencija za statistiku Bosne i Hercegovine, 71000 Sarajevo, Zelenih beretki 26

Telefon: +387 (33) 911 911 · Telefaks: +387 (33) 220 622

Elektronička pošta: [bhas@bhas.gov.ba](mailto:bhas@bhas.gov.ba) · Internetska stranica: <http://www.bhas.gov.ba>

Odgovara direktor: dr.sc.Velimir Jukić

Priopćenje priredila: Jasmina Omić

Podaci iz ovog priopćenja objavljuju se i na internet.

---

