



Molimo korisnike da prilikom uporabe podataka
obvezno navedu izvor

GODINA/ YEAR XI

SARAJEVO 07.02.2019.

BROJ 11

STATISTIKA TURIZMA

Kumulativni podaci, siječanj- prosinac 2018.

U razdoblju siječanj – prosinac 2018. turisti su ostvarili 1.465.412 posjete, što je više za 12,1 % i 3.040.190 noćenja, što je više za 13,5 % u odnosu na isto razdoblje 2017. godine.

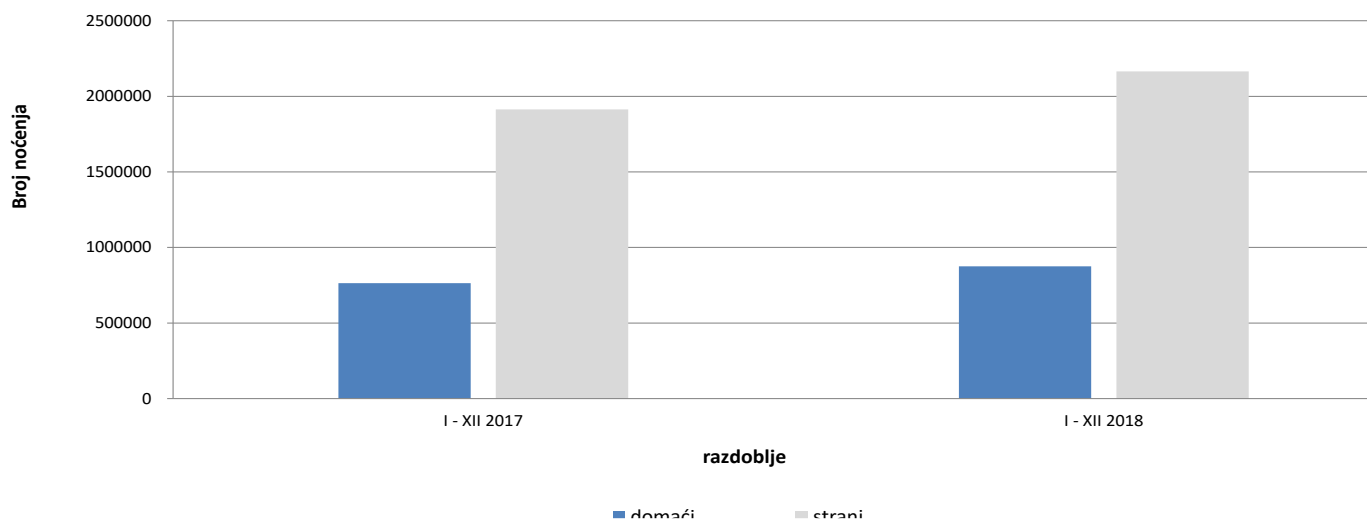
Broj noćenja domaćih turista viši je za 14,5 %, dok je broj noćenja stranih turista viši za 13,1 % u odnosu na isto razdoblje 2017. godine. U ukupno ostvarenom broju noćenja učešće domaćih turista je 28,8 % dok je 71,2 % učešće stranih turista.

U strukturi noćenja stranih turista najviše noćenja ostvarili su turisti iz Hrvatske (12,5%), Srbije (8,2%), Turske (6,1%), Slovenije (5,7%), Ujedinjenih Arapskih Emirata i Njemačke sa po (5,0 %), Italije (4,9%) i Poljske (4,4%), što je ukupno 51,8 %. Turisti iz ostalih zemalja ostvarili su 48,2 % noćenja.

Što se tiče duljine boravka stranih turista u našoj zemlji, na prvom mjestu je: Malta sa prosječnim zadržavanjem od 5,2 noći, Irska sa 3,7 noći, Kuvajt sa 3,6 noći, Katar sa 3,3 noći, Ujedinjeni Arapski Emirati sa 3,1 noći te Egipat, Francuska i Island sa po 3,0 noći.

Prema vrsti smještajnog objekta najveći broj noćenja ostvaren je u okviru vrste Hoteli i sličan smještaj sa učešćem od 91,1%.

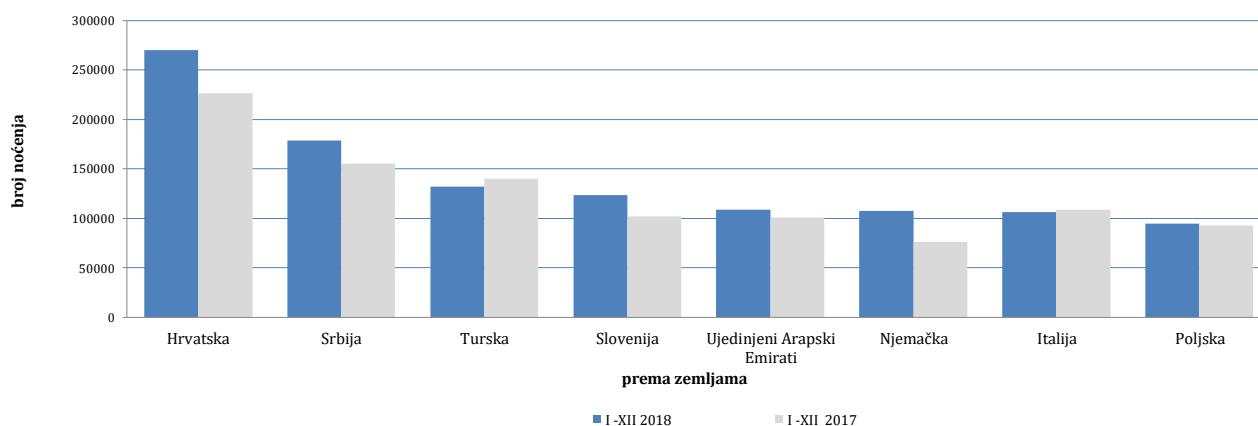
Noćenja turista u razdoblju od siječnja do prosinca 2017. i 2018.



Tablica 1: Dolasci i noćenja turista

	DOLASCI			NOĆENJA			I - XII 2018	
	I - XII 2017 *	I - XII 2018	Indeksi $\frac{I-XII\ 2018}{I-XII\ 2017}$	I - XII 2017 *	I - XII 2018	Indeksi $\frac{I-XII\ 2018}{I-XII\ 2017}$	Struktura noćenja %	Prosječan broj noćenja po dolasku
UKUPNO	1.307.550	1.465.412	112,1	2.677.641	3.040.190	113,5	100,0	2,1
Domaći turisti	384.329	412.514	107,3	763.809	874.786	114,5	28,8	2,1
Strani turisti	923.221	1.052.898	114,0	1.913.832	2.165.404	113,1	71,2	2,1

*) konačni podaci

Noćenja stranih turista prema zemlji prebivališta u razdoblju od siječnja do prosinca 2017. i 2018.

Tablica 2 : Dolasci i noćenja stranih turista prema zemlji prebivališta

	DOLASCI			NOĆENJA			I - XII 2018	
	I - XII 2017 *	I - XII 2018	Indeksi $\frac{I-XII\ 2018}{I-XII\ 2017}$	I - XII 2017 *	I - XII 2018	Indeksi $\frac{I-XII\ 2018}{I-XII\ 2017}$	Struktura noćenja %	Prosječan broj noćenja po dolasku
UKUPNO	923.221	1.052.898	114,0	1.913.832	2.165.404	113,1	100,0	2,1
Albanija	3.932	5.090	129,5	8.832	8.940	101,2	0,4	1,8
Austrija	23.889	26.560	111,2	45.329	51.560	113,7	2,4	1,9
Belgija	6.122	6.566	107,3	13.049	15.616	119,7	0,7	2,4
Bugarska	8.791	6.685	76,0	14.115	12.092	85,7	0,6	1,8
Crna Gora	14.190	16.923	119,3	31.817	36.847	115,8	1,7	2,2
Češka	5.469	5.942	108,6	9.993	11.895	119,0	0,5	2,0
Danska	4.256	5.713	134,2	10.741	14.823	138,0	0,7	2,6
Estonija	525	559	106,5	1.169	1.364	116,7	0,1	2,4
Finska	1.825	2.401	131,6	3.651	4.541	124,4	0,2	1,9
Francuska	15.851	20.282	128,0	49.466	61.188	123,7	2,8	3,0
Grčka	5.121	6.226	121,6	11.419	12.839	112,4	0,6	2,1
Holandija	13.109	15.740	120,1	35.478	40.461	114,0	1,9	2,6
Hrvatska	96.986	116.823	120,5	226.168	270.292	119,5	12,5	2,3
Irska	3.871	5.602	144,7	13.434	20.448	152,2	0,9	3,7
Island	171	336	196,5	350	1.021	291,7	0,0	3,0

(nastavak na slijedećoj strani)

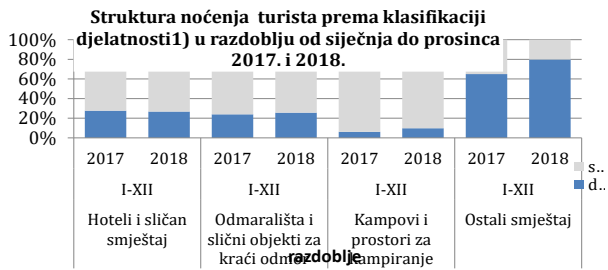
(nastavak)

	DOLASCI			NOĆENJA			I-XII 2018	
	I - XII 2017 *	I - XII 2018	Indeksi $\frac{I-XII\ 2018}{I-XII\ 2017}$	I - XII 2017 *	I - XII 2018	Indeksi $\frac{I-XII\ 2018}{I-XII\ 2017}$	Struktura noćenja %	Prosječan broj noćenja po dolasku
Italija	43.718	44.979	102,9	108.668	106.552	98,1	4,9	2,4
Kipar	552	854	154,7	846	1.492	176,4	0,1	1,7
Latvija	718	690	96,1	1.444	1.503	104,1	0,1	2,2
Litvanija	1.126	1.215	107,9	1.583	1.789	113,0	0,1	1,5
Luksemburg	512	642	125,4	1.189	1.443	121,4	0,1	2,2
Mađarska	11.962	15.070	126,0	24.555	27.488	111,9	1,3	1,8
Makedonija B.J.R.	8.191	8.891	108,5	16.444	18.498	112,5	0,9	2,1
Malta	546	553	101,3	3.185	2.898	91,0	0,1	5,2
Norveška	4.914	4.752	96,7	11.064	10.741	97,1	0,5	2,3
Njemačka	34.612	50.402	145,6	75.928	107.258	141,3	5,0	2,1
Poljska	39.811	39.551	99,3	92.485	94.532	102,2	4,4	2,4
Portugal	1.973	2.981	151,1	3.567	5.091	142,7	0,2	1,7
Rumunija	4.556	6.508	142,8	14.112	15.913	112,8	0,7	2,4
Rusija	5.270	5.680	107,8	10.895	11.908	109,3	0,5	2,1
Slovačka	3.322	4.085	123,0	6.394	7.870	123,1	0,4	1,9
Slovenija	55.527	65.002	117,1	101.843	123.131	120,9	5,7	1,9
Srbija	77.867	88.797	114,0	155.143	178.549	115,1	8,2	2,0
Španija	10.473	14.292	136,5	21.384	25.183	117,8	1,2	1,8
Švajcarska (uključujući i Lihtenštajn)	9.859	10.983	111,4	20.406	22.532	110,4	1,0	2,1
Švedska	12.320	12.550	101,9	28.714	29.156	101,5	1,3	2,3
Turska	90.749	85.416	94,1	139.837	131.989	94,4	6,1	1,5
Ujedinjeno Kraljevstvo	12.715	14.202	111,7	29.715	32.612	109,7	1,5	2,3
Ukrajina	1.743	1.843	105,7	3.481	4.228	121,5	0,2	2,3
Ostale evropske zemlje	2.683	3.523	131,3	6.127	8.282	135,2	0,4	2,4
Egipat	1.190	850	71,4	2.732	2.509	91,8	0,1	3,0
Južnoafrička Republika	429	767	178,8	916	1.666	181,9	0,1	2,2
Ostale afričke zemlje	1.654	2.208	133,5	4.696	8.374	178,3	0,4	3,8
Kanada	6.346	6.799	107,1	12.673	12.791	100,9	0,6	1,9
SAD	25.926	28.187	108,7	56.968	60.409	106,0	2,8	2,1
Ostale sjeverno-američke zemlje	746	1.002	134,3	1.338	2.155	161,1	0,1	2,2
Brazil	3.631	3.980	109,6	6.511	7.227	111,0	0,3	1,8
Ostale zemlje Južne i Srednje Amerike	5.611	6.800	121,2	11.297	12.575	111,3	0,6	1,8
Bahrein 1)	8.150	7.084	86,9	23.367	20.004	85,6	0,9	2,8
Indija	1.736	2.524	145,4	3.965	5.396	136,1	0,2	2,1
Iran	348	899	258,3	1.164	2.131	183,1	0,1	2,4
Izrael	7.925	7.877	99,4	16.615	20.712	124,7	1,0	2,6
Japan	6.652	7.884	118,5	8.904	10.582	118,8	0,5	1,3
Južna Koreja	52.056	45.388	87,2	56.375	50.553	89,7	2,3	1,1
Katar 1)	2.338	3.880	166,0	7.797	12.894	165,4	0,6	3,3
Kina	31.780	58.235	183,2	37.195	66.703	179,3	3,1	1,1
Kuvajt	10.275	8.223	80,0	38.308	29.549	77,1	1,4	3,6
Malezija 2)	14.215	18.779	132,1	17.819	24.478	137,4	1,1	1,3
Oman 2)	14.052	11.397	81,1	34.621	28.220	81,5	1,3	2,5
Saudijska Arabija	24.402	30.930	126,8	61.484	77.443	126,0	3,6	2,5
Ujedinjeni Arapski Emirati 1)	33.896	35.255	104,0	101.026	108.662	107,6	5,0	3,1
Ostale azijske zemlje	19.864	27.547	138,7	34.703	44.549	128,4	2,1	1,6
Australija	8.632	9.236	107,0	16.348	17.640	107,9	0,8	1,9
Novi Zeland	1.048	1.298	123,9	1.906	2.170	113,9	0,1	1,7
Ostale zemlje Okeanije	492	960	195,1	1.084	1.447	133,5	0,1	1,5

1) Od 2016 Bahrein, Katar i Ujedinjeni Arapski Emirati izdvojeni su iz Ostalih azijskih zemalja i prikazuju se pojedinačno

2) Od 2017 Malezija i Oman izdvojeni su iz Ostalih azijskih zemalja i prikazuju se pojedinačno

*) konačni podaci



Tablica 3 : Dolasci i noćenja turista prema klasifikaciji djelatnosti ¹⁾

	DOLASCI			NOĆENJA			I - XII 2018
	I - XII* 2017	I - XII 2018	Indeksi $\frac{I-XII\ 2018}{I-XII\ 2017}$	I - XII* 2017	I - XII 2018	Indeksi $\frac{I-XII\ 2018}{I-XII\ 2017}$	Struktura noćenja %
UKUPNO	1.307.550	1.465.412	112,1	2.677.641	3.040.190	113,5	100,0
Hoteli i sličan smještaj	1.226.904	1.368.275	111,5	2.470.038	2.768.206	112,1	91,1
Odmarališta i slični objekti za kraći odmor	46.579	56.785	121,9	102.781	124.386	121,0	4,1
Kampovi i prostori za kampiranje	12.656	14.685	116,0	22.139	25.000	112,9	0,8
Ostali smještaj	21.411	25.667	119,9	82.683	122.598	148,3	4,0
Domaći turisti	384.329	412.514	107,3	763.809	874.786	114,5	28,8
Hoteli i sličan smještaj	356.718	374.518	105,0	684.211	742.563	108,5	24,4
Odmarališta i slični objekti za kraći odmor	14.617	17.789	121,7	24.566	31.891	129,8	1,0
Kampovi i prostori za kampiranje	1.055	1.836	174,0	1.349	2.437	180,7	0,1
Ostali smještaj	11.939	18.371	153,9	53.683	97.895	182,4	3,2
Strani turisti	923.221	1.052.898	114,0	1.913.832	2.165.404	113,1	71,2
Hoteli i sličan smještaj	870.186	993.757	114,2	1.785.827	2.025.643	113,4	66,6
Odmarališta i slični objekti za kraći odmor	31.962	38.996	122,0	78.215	92.495	118,3	3,0
Kampovi i prostori za kampiranje	11.601	12.849	110,8	20.790	22.563	108,5	0,7
Ostali smještaj	9.472	7.296	77,0	29.000	24.703	85,2	0,8

¹⁾ Klasifikacija djelatnosti Bosne i Hercegovine BiH 2010

*) konačni podaci

METODOLOŠKA OBJAŠNENJA

Cilj statističkog istraživanja

Svrha statističkog istraživanja jest praćenje turističke aktivnosti u komercijalnim smještajnim objektima i osiguravanje međunarodno usporedivih podataka statistike turizma u BiH sukladno važećem EU regulativom za statistiku turizma.

Jedinice promatranja

Jedinice promatranja su svi poslovni subjekti/pravna osobe koje su prema glavnoj djelatnosti registrirane da obavljaju djelatnost pružanja smještaja (oblast 55 - KD BiH 2010), fizičke osobe te kućanstva koja iznajmljuju smještajne objekte turistima. Za potrebe istraživanja korištena je Klasifikacija djelatnosti Bosne i Hercegovine- KD BiH 2010 koja je u potpunosti usklađena sa Evropskom klasifikacijom ekonomskih djelatnosti NACE Rev.2.

Obuhvat

Jedinice izvješća su svi poslovni subjekti (poduzeća, obrtnici, zadruge, ustanove, udruge itd.) i njihove jedinice u sastavu koji su prema KD BiH 2010 registrirani u granama: 55.1 (hoteli i sličan smještaj), 55.2 (odmarališta i slični objekti za kraći odmor), 55.3 (kampovi i prostori za kampovanje), 55.9 (ostali smještaj); zdravstvene ustanove u kojima osobe same snose naknadu za medicinsku rehabilitaciju odnosno svoj boravak; poslovni subjekti koji se bave posredovanjem u smještaju gostiju u: seljačkim kućanstvima, kućama, kampovima, apartmanima i sobama, koje neposredno iznajmljuju građani/kućanstva. Cjelokupno područje Bosne i Hercegovine je obuhvaćeno istraživanjem.

Izvor i metoda prikupljanja

Podaci o turističkom prometu (broj dolazaka i noćenja turista) te smještajnim kapacitetima prikupljaju se redovitim mjesečnim izvješćem (obrazac TU-11). Izvješća se sastavljaju na temelju evidencija u knjigama gostiju, pružanja smještajnih usluga turistima ili samo posreduju u pružanju tih usluga.

Definicije

Turizam je aktivnost osoba koje putuju i borave u mjestima izvan svoje uobičajene sredine, ne dulje od jedne godine, u bilo koje svrhe uključujući poslovne, razonodu ili bilo koju osobnu svrhu, osim u svrhu zapošljavanja kod poslovnog subjekta sa sjedištem u mjestu posjeta.

Turist je svaka osoba koja u mjestu izvan svog prebivališta, provede najmanje jednu noć u ugostiteljskom ili drugom objektu za smještaj turista, radi odmora ili rekreacije, zdravlja, studija, sporta, religije, obitelji, poslova, javnih misija ili skupova.

Prebivalište je mjesto u kojem se osoba nastanila s namjerom da u njemu stalno živi.

Domaći turista je svaka osoba sa prebivalištem u Bosni i Hercegovini koja u nekom mjestu u Bosni i Hercegovini izvan mjesta svog prebivališta provede najmanje jednu noć u ugostiteljskom ili drugom objektu za smještaj turista.

Strani turista je svaka osoba koja u Bosni i Hercegovini nema stalno prebivalište, a provede najmanje jednu noć u ugostiteljskom ili u drugom objektu za smještaj gostiju.

Znakovi

- nema pojave

0,0 podatak je manji od 0,05 upotrijebljene jedinice mjere

Izdaje i tiska Agencija za statistiku Bosne i Hercegovine, 71000 Sarajevo, Zelenih beretki 26

Telefon: +387 (33) 911 911 · Telefaks: +387 (33) 220 622

Elektronička pošta: bhas@bhas.ba · Internetska stranica: <http://www.bhas.gov.ba>

Odgovara direktor: dr.sc.Velimir Jukić

Priopćenje priredila: Jasmina Omić

Podaci iz ovog priopćenja objavljuju se i na internet.
