



СТАТИСТИКА ТУРИЗМА

Статистика туризма у БиХ, март 2019.

У Босни и Херцеговини у мјесецу марту 2019. туристи су остварили 95.808 посјета, што је више за 29,8% у односу на фебруар 2019. и за 8,5% више у односу на март 2018. године. Туристи су остварили 197.850 ноћења, што је више за 12,8% у односу на фебруар 2019. и за 8,0% више у односу на март 2018. године. У укупно оствареном броју ноћења учешће домаћих туриста је 33,5% док је 66,5% учешће страних туриста.

Број ноћења домаћих туриста виши је за 19,0% у односу на фебруар 2019. и виши за 7,3% у односу на март 2018. године. Број ноћења страних туриста виши је за 10,0% у односу на фебруар 2019. и за 8,4% виши у односу на март 2018. године.

У структури ноћења страних туриста у марту 2019. највише ноћења остварили су туристи из Хрватске (26,6%), Србије (13,9%), Италије (6,5%), Словеније (5,4%), Кине (4,2%) и Турске (3,5%) што је укупно 60,1%. Туристи из осталих земаља остварили су 39,9 % ноћења.

Што се тиче дужине боравка страних туриста у нашој земљи, на првом мјесту је: Канада са просјечним задржавањем од 3,3 ноћи, Кувајт са 3,2 ноћи, Данска и Египат са по 3,1 ноћи, Индија и Италија са по 2,9 ноћи и Бахреин са 2,8 ноћи.

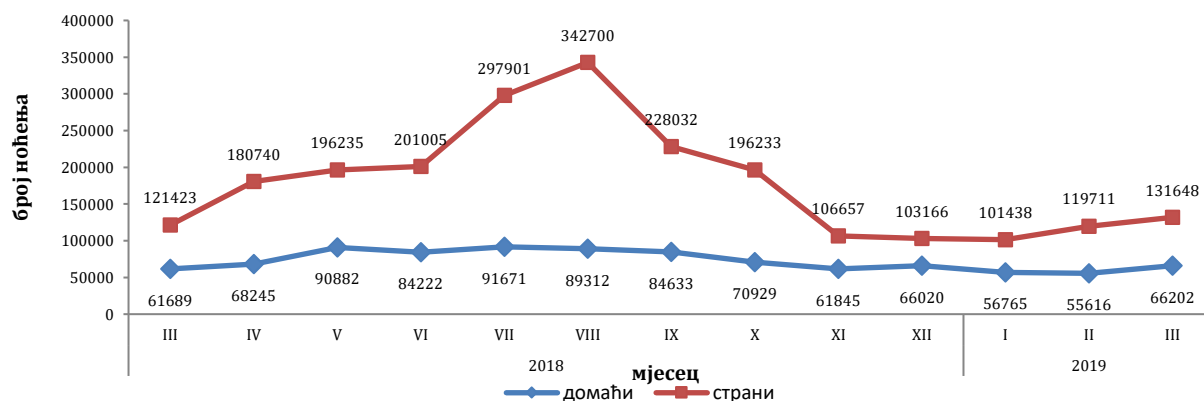
Туристима је у марту 2019. у Босни и Херцеговини било на располагању 19.116 соба, апартмана и мјеста за кампирање што је за 1,2% више у односу на март 2018. и 40.786 расположива кревета што је више за 2,6% у односу на исти мјесец 2018. године.

У марту 2019. у оквиру дјелатности - Хотели и сличан смјештај туристима је било на располагању укупно 17.216 соба и апартмана што је за 2,6% више у односу на март 2018. и 35.485 кревета што је за 4,3% више у односу на исти мјесец претходне године.

Нето стопа искориштености сталних кревета у марту 2019. износила је 16,4%.

Према врсти смјештајног објекта највећи број ноћења остварен је у оквиру дјелатности Хотели и сличан смјештај са учешћем од 93,1%.

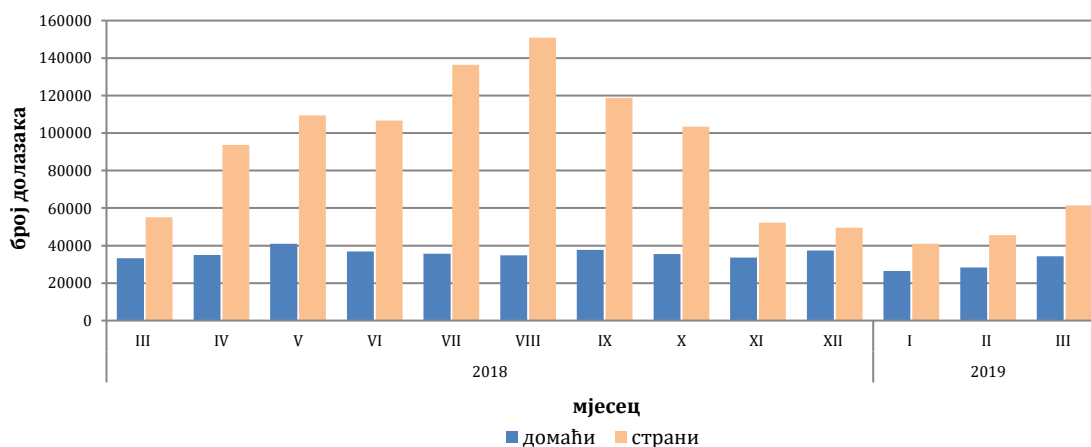
Ноћења туриста по мјесецима за период март 2018. март 2019.



Табела 1:Доласци и ноћења туриста

	Доласци					Ноћења					III 2019	
	III 2018*	II 2019	III 2019	Индекси III 2019 II 2019	Индекси III 2019 III 2018	III 2018*	II 2019	III 2019	Индекси III 2019 II 2019	Индекси III 2019 III 2018	Структура ноћења %	Просјечан број ноћења по доласку
УКУПНО	88.334	73.833	95.808	129,8	108,5	183.112	175.327	197.850	112,8	108,0	100,0	2,1
Домаћи туристи	33.190	28.307	34.332	121,3	103,4	61.689	55.616	66.202	119,0	107,3	33,5	1,9
Страни туристи	55.144	45.526	61.476	135,0	111,5	121.423	119.711	131.648	110,0	108,4	66,5	2,1

* коначни подаци

Доласци туриста за период март 2018. - март 2019.

Табела 2:Доласци и ноћења страних туриста према земљи пребивалишта

	Доласци					Ноћења					III 2019	
	III 2018*	II 2019	III 2019	Индекси III 2019 II 2019	Индекси III 2019 III 2018	III 2018*	II 2019	III 2019	Индекси III 2019 II 2019	Индекси III 2019 III 2018	Структура ноћења у %	Просјечан број ноћења по доласку
Укупно	55.144	45.526	61.476	135,0	111,5	121.423	119.711	131.648	110,0	108,4	100,0	2,1
Албанија	445	138	615	445,7	138,2	757	273	1265	463,4	167,1	1,0	2,1
Аустрија	1.782	1229	1.308	106,4	73,4	3.173	3148	2462	78,2	77,6	1,9	1,9
Белгија	226	217	249	114,7	110,2	380	636	533	83,8	140,3	0,4	2,1
Бугарска	247	198	272	137,4	110,1	484	511	458	89,6	94,6	0,3	1,7
Црна Гора	1.716	963	1.872	194,4	109,1	3.397	2131	3728	174,9	109,7	2,8	2,0
Чешка	277	255	216	84,7	78,0	612	978	445	45,5	72,7	0,3	2,1
Данска	514	170	359	211,2	69,8	1.537	618	1114	180,3	72,5	0,8	3,1
Естонија	7	48	12	25,0	171,4	12	263	21	8,0	175,0	0,0	1,8
Финска	70	131	58	44,3	82,9	164	703	97	13,8	59,1	0,1	1,7
Француска	683	364	417	114,6	61,1	1.310	1085	978	90,1	74,7	0,7	2,3
Грчка	170	124	385	310,5	226,5	289	361	765	211,9	264,7	0,6	2,0
Холандија	610	373	665	178,3	109,0	2.591	1080	1489	137,9	57,5	1,1	2,2
Хрватска	8.952	10627	13.043	122,7	145,7	26.340	29516	35048	118,7	133,1	26,6	2,7
Ирска	248	90	152	168,9	61,3	493	256	279	109,0	56,6	0,2	1,8
Исланд	13	30	-	-	-	17	181	-	-	-	-	-

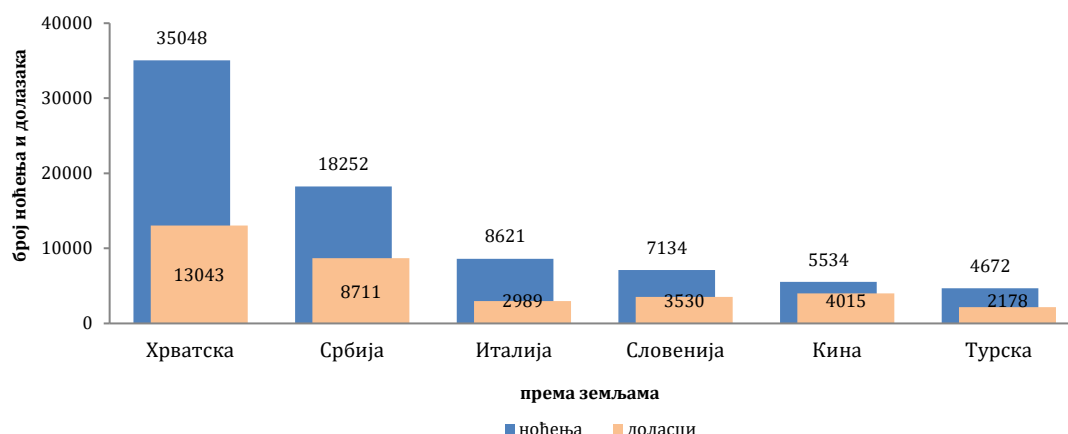
(наставка на следећој страни)

(наставак)

	Доласци					Ноћења					III 2019	
	III 2018*	II 2019	III 2019	Индекси III 2019 II 2019	Индекси III 2019 III 2018	III 2018*	II 2019	III 2019	Индекси III 2019 II 2019	Индекси III 2019 III 2018	Структура ноћења у %	Просјечан број ноћења по доласку
Италија	2.982	1347	2.989	221,9	100,2	6.824	3706	8621	232,6	126,3	6,5	2,9
Кипар	13	12	15	125,0	115,4	26	43	28	65,1	107,7	0,0	1,9
Латвија	20	53	37	69,8	185,0	44	294	61	20,7	138,6	0,0	1,6
Литванија	18	72	53	73,6	294,4	39	298	91	30,5	233,3	0,1	1,7
Луксембург	17	57	42	73,7	247,1	26	239	79	33,1	303,8	0,1	1,9
Мађарска	616	679	725	106,8	117,7	1.456	1604	1469	91,6	100,9	1,1	2,0
Македонија Б.Р	898	342	903	264,0	100,6	1.715	701	1860	265,3	108,5	1,4	2,1
Малта	7	21	13	61,9	185,7	16	60	23	38,3	143,8	0,0	1,8
Норвешка	184	489	137	28,0	74,5	433	1558	285	18,3	65,8	0,2	2,1
Њемачка	2.150	1182	1.858	157,2	86,4	4.755	3254	3963	121,8	83,3	3,0	2,1
Пољска	382	260	435	167,3	113,9	932	956	903	94,5	96,9	0,7	2,1
Португал	73	77	110	142,9	150,7	167	257	210	81,7	125,7	0,2	1,9
Румунија	256	261	331	126,8	129,3	745	969	814	84,0	109,3	0,6	2,5
Русија	426	371	379	102,2	89,0	769	1699	772	45,4	100,4	0,6	2,0
Словачка	213	238	166	69,7	77,9	384	956	358	37,4	93,2	0,3	2,2
Словенија	3.682	3520	3.530	100,3	95,9	6.722	9208	7134	77,5	106,1	5,4	2,0
Србија	7.061	8541	8.711	102,0	123,4	15.308	24487	18252	74,5	119,2	13,9	2,1
Шпанија	698	227	352	155,1	50,4	1.194	616	957	155,4	80,2	0,7	2,7
Швајцарска (укључујући Лихтенштајн)	472	548	392	71,5	83,1	1.064	2044	900	44,0	84,6	0,7	2,3
Шведска	629	593	475	80,1	75,5	1.717	1805	1251	69,3	72,9	1,0	2,6
Турска	3.243	1623	2.178	134,2	67,2	6.528	3823	4672	122,2	71,6	3,5	2,1
Уједињено Краљевство	650	864	601	69,6	92,5	1.488	2672	1376	51,5	92,5	1,0	2,3
Украјина	80	139	115	82,7	143,8	200	551	246	44,6	123,0	0,2	2,1
Остале европске земље	231	273	213	78,0	92,2	520	1197	456	38,1	87,7	0,3	2,1
Египат	63	89	69	77,5	109,5	193	230	214	93,0	110,9	0,2	3,1
Јужноафричка Република	15	24	14	58,3	93,3	35	128	27	21,1	77,1	0,0	1,9
Остале афричке земље	111	158	176	111,4	158,6	473	703	732	104,1	154,8	0,6	4,2
Канада	201	102	190	186,3	94,5	454	309	619	200,3	136,3	0,5	3,3
САД	1.268	790	1.617	204,7	127,5	2.841	2011	3853	191,6	135,6	2,9	2,4
Остале земље Сјеверне Америке	14	12	22	183,3	157,1	29	38	39	102,6	134,5	0,0	1,8
Бразил	69	42	78	185,7	113,0	110	170	211	124,1	191,8	0,2	2,7
Остале земље Јужне и Средње Америке	149	103	153	148,5	102,7	317	273	413	151,3	130,3	0,3	2,7
Бахреин	330	159	201	126,4	60,9	849	351	557	158,7	65,6	0,4	2,8
Индија	78	95	107	112,6	137,2	178	189	315	166,7	177,0	0,2	2,9
Иран	102	31	24	77,4	23,5	262	42	33	78,6	12,6	0,0	1,4
Израел	230	38	119	313,2	51,7	350	58	244	420,7	69,7	0,2	2,1
Јапан	296	218	491	225,2	165,9	365	286	645	225,5	176,7	0,5	1,3
Јужна Кореја	2.151	1266	2.842	224,5	132,1	2.211	1340	3001	224,0	135,7	2,3	1,1
Катар	88	138	145	105,1	164,8	240	231	349	151,1	145,4	0,3	2,4
Кина	2.201	2808	4.015	143,0	182,4	2.586	3676	5534	150,5	214,0	4,2	1,4
Кувајт	333	131	186	142,0	55,9	991	461	594	128,9	59,9	0,5	3,2
Малезија	1.179	858	1.543	179,8	130,9	1.414	925	1.775	191,9	125,5	1,3	1,2
Оман	433	148	381	257,4	88,0	1.102	377	813	215,6	73,8	0,6	2,1
Саудијска Арабија	309	167	641	383,8	207,4	883	448	1.444	322,3	163,5	1,1	2,3
Уједињени Арапски Емирати	2.619	371	1.329	358,2	50,7	7.733	940	3.090	328,7	40,0	2,3	2,3
Остале азијске земље	1.753	933	2.607	279,4	148,7	2.818	1.444	3.315	229,6	117,6	2,5	1,3
Аустралија	119	90	97	107,8	81,5	272	315	259	82,2	95,2	0,2	2,7
Нови Зеланд	20	6	26	433,3	130,0	27	24	62	258,3	229,6	0,0	2,4
Остале земље Океаније	52,0	3	20	666,7	38,5	62,0	5	47	940,0	75,8	0,0	2,4

* *коначни подаци*

Ноћења и доласци страних туриста према земљи пребивалишта март 2019.



Табела 3: Доласци и ноћења туриста према класификацији дјелатности ¹⁾

	Доласци					Ноћења					III 2019
	III 2018*	II 2019	III 2019	Индекси III 2019 II 2019	Индекси III 2019 III 2018	III 2018*	II 2019	III 2019	Индекси III 2019 II 2019	Индекси III 2019 III 2018	Структура ноћења %
Укупно	88.334	73.833	95.808	129,8	108,5	183.112	175.327	197.850	112,8	108,0	100,0
Хотели и сличан смјештај	83.392	71.000**	91.792	129,3	110,1	167.583	165.424**	184.181	111,3	109,9	93,1
Одмаралишта и слични објекти за краћи одмор	3.161	2.182**	3.080	141,2	97,4	6.871	4.668**	7.100	152,1	103,3	3,6
Кампови и простори за камповање	208	32	86	268,8	41,3	551	62	159	256,5	28,9	0,1
Остали смјештај	1.573	619	850	137,3	54,0	8.107	5.173	6.410	123,9	79,1	3,2
Домаћи туристи	33.190	28.307	34.332	121,3	103,4	61.689	55.616	66.202	119,0	107,3	33,5
Хотели и сличан смјештај	30.708	26.819**	32.524	121,3	105,9	53.464	49.505**	59.952	121,1	112,1	30,3
Одмаралишта и слични објекти за краћи одмор	1.232	989**	1.262	127,6	102,4	2.087	1.940**	2.157	111,2	103,4	1,1
Кампови и простори за камповање	24	8	8	100,0	33,3	24	14	14	100,0	58,3	0,0
Остали смјештај	1.226	491	538	109,6	43,9	6.114	4.157	4.079	98,1	66,7	2,1
Страни туристи	55.144	45.526	61.476	135,0	111,5	121.423	119.711	131.648	110,0	108,4	66,5
Хотели и сличан смјештај	52.684	44.181**	59.268	134,1	112,5	114.119	115.919**	124.229	107,2	108,9	62,8
Одмаралишта и слични објекти за краћи одмор	1.929	1.193**	1.818	152,4	94,2	4.784	2.728**	4.943	181,2	103,3	2,5
Кампови и простори за камповање	184	24	78	325,0	42,4	527	48	145	302,1	27,5	0,1
Остали смјештај	347	128	312	243,8	89,9	1.993	1.016	2.331	229,4	117,0	1,2

¹⁾ Класификација дјелатности Босне и Херцеговине БиХ 2010

* коначни подаци

** коригован податак

Табела 4: Доласци и ноћења туриста према начину доласка

	Индивидуално						Организовано					
	Доласци туриста			Ноћења туриста			Доласци туриста			Ноћења туриста		
	III 2018*	III 2019	Индекси III 2019 III 2018	III 2018	III 2019	Индекси III 2019 III 2018	III 2018*	III 2019	Индекси III 2019 III 2018	III 2018	III 2019	Индекси III 2019 III 2018
УКУПНО	67.341	67.950	100,9	144.060	134.457	93,3	20.993	27.858	132,7	39.052	63.393	162,3
Домаћи туристи	28.074	28.181	100,4	52.405	54.800	104,6	5.116	6.151	120,2	9.284	11.402	122,8
Страни туристи	39.267	39.769	101,3	91.655	79.657	86,9	15.877	21.707	136,7	29.768	51.991	174,7

* коначни подаци

МЕТОДОЛОШКА ОБЈАШЊЕЊА

Циљ статистичког истраживања

Циљ статистичког истраживања је праћење туристичке активности у комерцијалним смјештајним објектима и осигуравање међународно упоредивих података статистике туризма у БиХ у складу са важећом ЕУ регулатвом за статистику туризма.

Јединице посматрања

Јединице посматрања су сви пословни субјекти/правна лица која су према главној дјелатности регистрована да обављају дјелатност пружања смјештаја (област 55 - КД БиХ 2010), физичка лица те домаћинства која изнајмљују смјештајне објекте туристима. За потребе истраживања коришћена је Класификација дјелатности Босне и Херцеговине- КД БиХ 2010 која је у потпуности усклађена са Европском класификацијом економских дјелатности NACE Rev.2.

Обухват

Извјештајне јединице су сви пословни субјекти (предузећа, обртници, задруге, установе, удружења итд.) и њихове јединице у саставу који су према КД БиХ 2010 регистровани у гранама: 55.1 (хотели и сличан смјештај), 55.2 (одмаралишта и слични објекти за краћи одмор), 55.3 (кампови и простори за камповање), 55.9 (остали смјештај); здравствене установе у којима лица сама носе накнаду за медицинску рехабилитацију односно свој боравак; пословни субјекти који се баве посредовањем у смјештају гостију у: сељачким домаћинствима, кућама, камповима, апартманима и собама, које непосредно изнајмљују грађани/домаћинства. Цјелокупно подручје Босне и Херцеговине је обухваћено истраживањем.

Извор и метода прикупљања

Подаци о туристичком промету (број долазака и ноћења туриста) те смјештајним капацитетима прикупљају се редовним мјесечним извјештајем (образац ТУ-11). Извјештаји се састављају на основу евиденција у књигама гостију, пружања смјештајних услуга туристима или само посредују у пружању тих услуга.

Дефиниције

Туризам је активност лица која путују и бораве у мјестима ван своје уобичајене средине, не дуже од једне године, у било које сврхе укључујући пословне, разоноду или било коју личну сврху, осим у сврху запошљавања код пословног субјекта са сједиштем у мјесту посјета.

Турист је свако лице које у мјесту ван свог пребивалишта, проведе најмање једну ноћ у угоститељском или другом објекту за смјештај туриста, ради одмора или рекреације, здравља, студија, спорта, религије, породице, послова, јавних мисија или скупова.

Пребивалиште је мјесто у којем се лице настанило с намјером да у њему стално живи.

Домаћи туриста је свако лице са пребивалиштем у Босни и Херцеговини која у неком мјесту у Босни и Херцеговини ван мјеста свог пребивалишта проведе најмање једну ноћ у угоститељском или другом објекту за смјештај туриста.

Страни туриста је свако лице које у Босни и Херцеговини нема стално пребивалиште, а проведе најмање једну ноћ у угоститељском или у другом објекту за смјештај гостију.

Доласци туриста јесу број лица (туриста) која су дошла и пријавила свој боравак у објекту који пружа услугу смјештаја.

Ноћења туриста јесу свака регистрована ноћ лица (туриста) у објекту који пружа услугу смјештаја.

Смјештајни капацитети приказују се као број соба, апартмана и мјеста за камповање и број сталних кревета.

Сталним креветима сматрају се постеље које су редовно спремљене за изнајмљивање гостима.

Стопа попуњености кревета у референтном мјесецу добија се дијељењем укупног броја ноћења са бројем расположивих кревета и бројем дана у којем су кревети били доступни за коришћење.

Начин доласка односи се на организацију боравка туриста у објекту за смјештај. Зависно о организацији путовање може бити : индивидуално или организовано (преко посредника - путничке агенције или друге организације која се бави посредовањем у туризму).

Симболи

- нема појаве

0,0 податак је мањи од 0,05 употребљене јединице мјере

Издаје и штампа Агенција за статистику Босне и Херцеговине, 71000 Сарајево, Зелених беретки 26

Телефон: +387 (33) 911 911 · Телефакс: +387 (33) 220 622

Електронска пошта: bhas@bhas.gov.ba Интернетска страница: <http://www.bhas.gov.ba>

Одговара директор: др Велимир Јукић

Саопштење приредила: Азра Демировић

Подаци из овог саопштења објављују се и на интернету
