



СТАТИСТИКА ТУРИЗМА

Статистика туризма у БиХ, фебруар 2019.

У Босни и Херцеговини у мјесецу фебруару 2019. туристи су остварили 73.833 посјете, што је више за 9,7% у односу на јануар 2019. и за 14,7% више у односу на фебруар 2018. године. Туристи су остварили 175.327 ноћења, што је више за 10,8% у односу на јануар 2019. и за 18,2% више у односу на фебруар 2018. године. У укупно оствареном броју ноћења учешће домаћих туриста је 31,7% док је 68,3% учешће страних туриста.

Број ноћења домаћих туриста мањи је за 2,0% у односу на јануар 2019. и већи за 5,4% у односу на фебруар 2018. године. Број ноћења страних туриста већи је за 18,0% у односу на јануар 2019. и за 25,2% већи у односу на фебруар 2018. године.

У структури ноћења страних туриста у фебруару 2019. највише ноћења остварили су туристи из Хрватске (24,7%), Србије (20,5%), Словеније (7,7%), Турске (3,2%), Италије и Кине са по (3,1%) што је укупно 62,3%. Туристи из осталих земаља остварили су 37,7% ноћења.

Што се тиче дужине боравка страних туриста у нашој земљи, на првом мјесту је: Исланд са просјечним задржавањем од 6,0 ноћи, Латвија и Естонија са по 5,5 ноћи, Финска 5,4 ноћи, Јужноафричка Република са 5,3 ноћи и Русија са 4,6 ноћи.

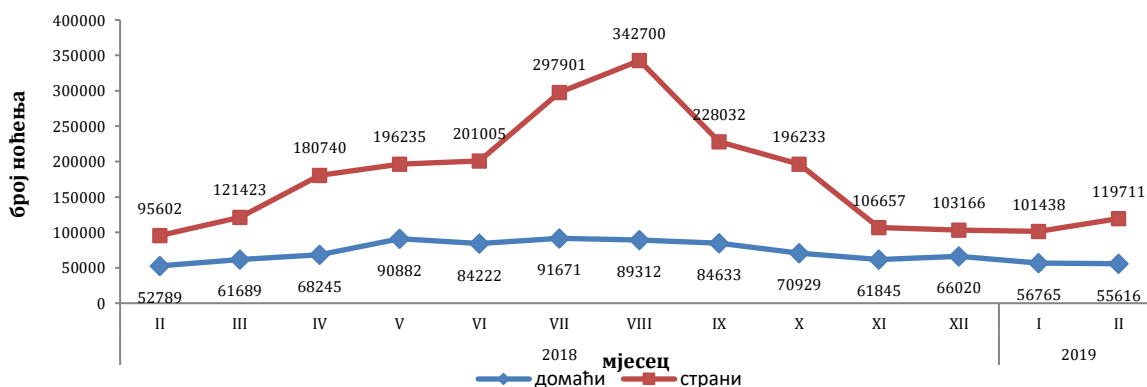
Туристима је у фебруару 2019. у Босни и Херцеговини било на располагању 18.670 соба, апартмана и мјеста за кампирање што је за 1,9% више у односу на фебруар 2018. и 39.889 расположива кревета што је више за 3,3% у односу на исти мјесец 2018. године.

У фебруару 2019. у оквиру дјелатности - Хотели и сличан смјештај туристима је било на располагању укупно 16.753 собе и апартман што је за 2,9% више у односу на фебруар 2018. и 34.523 кревета што је за 4,6% више у односу на исти мјесец претходне године.

Нето стопа искориштености сталних кревета у фебруару 2019. износила је 17,2%.

Према врсти смјештајног објекта највећи број ноћења остварен је у оквиру дјелатности Хотели и сличан смјештај са учешћем од 94,3%.

Ноћења туриста по мјесецима за период фебруар 2018. фебруар 2019.

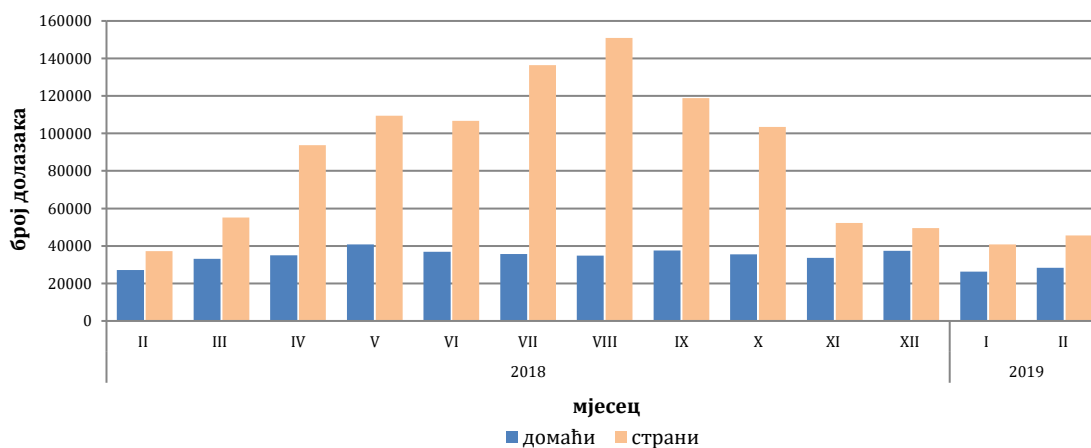


Табела 1:Доласци и ноћења туриста

	Доласци					Ноћења					II 2019	
	II 2018	I 2019*	II 2019	Индекси II 2019 I 2019	Индекси II 2019 II 2018	II 2018	I 2019*	II 2019	Индекси II 2019 I 2019	Индекси II 2019 II 2018	Структура ноћења %	Просјечан број ноћења по доласку
УКУПНО	64.382	67.281	73.833	109,7	114,7	148.391	158.203	175.327	110,8	118,2	100,0	2,4
Домаћи туристи	27.125	26.385	28.307	107,3	104,4	52.789	56.765	55.616	98,0	105,4	31,7	2,0
Страни туристи	37.257	40.896	45.526	111,3	122,2	95.602	101.438	119.711	118,0	125,2	68,3	2,6

* коригован податак

Доласци туриста за период фебруар 2018. - фебруар 2019.



Табела 2:Доласци и ноћења страних туриста према земљи пребивалишта

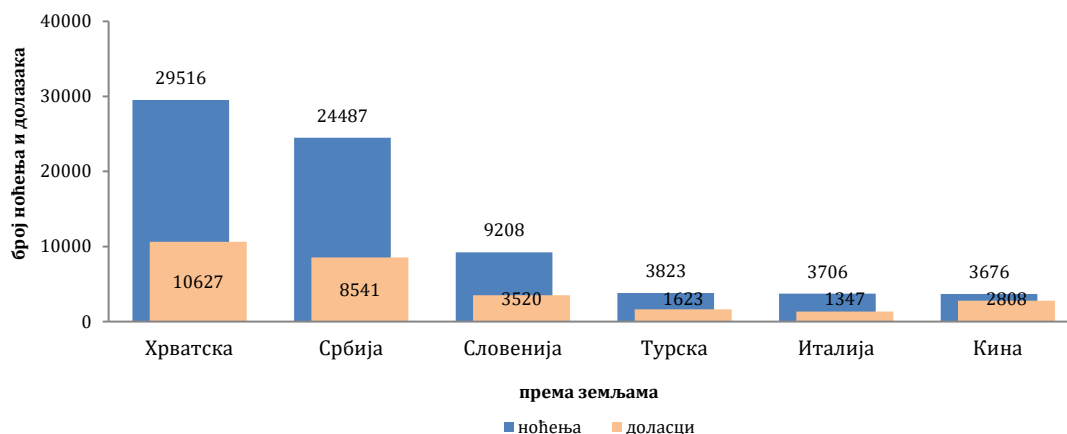
	Доласци					Ноћења					II 2019	
	II 2018	I 2019	II 2019	Индекси II 2019 I 2019	Индекси II 2019 II 2018	II 2018	I 2019	II 2019	Индекси II 2019 I 2019	Индекси II 2019 II 2018	Структура ноћења у %	Просјечан број ноћења по доласку
Укупно	37.257	40.896	45.526	111,3	122,2	95.602	101.438	119.711	118,0	125,2	100,0	2,6
Албанија	148	134	138	103,0	93,2	285	323	273	84,5	95,8	0,2	2,0
Аустрија	1.085	1010	1.229	121,7	113,3	2.425	2150	3148	146,4	129,8	2,6	2,6
Белгија	254	108	217	200,9	85,4	448	237	636	268,4	142,0	0,5	2,9
Бугарска	195	194	198	102,1	101,5	402	334	511	153,0	127,1	0,4	2,6
Црна Гора	1.001	1619	963	59,5	96,2	1.965	4471	2131	47,7	108,4	1,8	2,2
Чешка	191	149	255	171,1	133,5	374	334	978	292,8	261,5	0,8	3,8
Данска	216	111	170	153,2	78,7	605	239	618	258,6	102,1	0,5	3,6
Естонија	12	3	48	1600,0	400,0	36	11	263	2390,9	730,6	0,2	5,5
Финска	42	38	131	344,7	311,9	109	86	703	817,4	645,0	0,6	5,4
Француска	585	191	364	190,6	62,2	906	491	1085	221,0	119,8	0,9	3,0
Грчка	109	74	124	167,6	113,8	289	136	361	265,4	124,9	0,3	2,9
Холандија	301	425	373	87,8	123,9	704	951	1080	113,6	153,4	0,9	2,9
Хрватска	8.491	13505	10.627	78,7	125,2	25.360	38406	29516	76,9	116,4	24,7	2,8
Ирска	70	38	90	236,8	128,6	163	76	256	336,8	157,1	0,2	2,8
Исланд	29	11	30	272,7	103,4	93	18	181	1005,6	194,6	0,2	6,0

(наставка на сљедећој страни)

	Доласци					Ноћења					II 2019	
	II 2018	I 2019	II 2019	Индекси II 2019 I 2019	Индекси II 2019 II 2018	II 2018	I 2019	II 2019	Индекси II 2019 I 2019	Индекси II 2019 II 2018	Структура ноћења у %	Просјечан број ноћења по доласку
Италија	1.033	1314	1.347	102,5	130,4	2.408	3263	3706	113,6	153,9	3,1	2,8
Кипар	10	6	12	200,0	120,0	20	14	43	307,1	215,0	0,0	3,6
Латвија	10	5	53	1060,0	530,0	15	8	294	3675,0	1960,0	0,2	5,5
Литванија	16	6	72	1200,0	450,0	46	9	298	3311,1	647,8	0,2	4,1
Луксембург	49	50	57	114,0	116,3	97	105	239	227,6	246,4	0,2	4,2
Мађарска	414	238	679	285,3	164,0	950	731	1604	219,4	168,8	1,3	2,4
Македонија Б.Ј.Р	362	335	342	102,1	94,5	771	660	701	106,2	90,9	0,6	2,0
Малта	8	7	21	300,0	262,5	24	15	60	400,0	250,0	0,1	2,9
Норвешка	99	107	489	457,0	493,9	279	218	1558	714,7	558,4	1,3	3,2
Њемачка	1.238	1192	1.182	99,2	95,5	3.016	2946	3254	110,5	107,9	2,7	2,8
Пољска	258	273	260	95,2	100,8	670	632	956	151,3	142,7	0,8	3,7
Португал	54	24	77	320,8	142,6	141	54	257	475,9	182,3	0,2	3,3
Румунија	270	107	261	243,9	96,7	1.077	274	969	353,6	90,0	0,8	3,7
Русија	239	239	371	155,2	155,2	502	529	1699	321,2	338,4	1,4	4,6
Словачка	103	102	238	233,3	231,1	228	214	956	446,7	419,3	0,8	4,0
Словенија	2.775	2913	3.520	120,8	126,8	7.051	5979	9208	154,0	130,6	7,7	2,6
Србија	7.593	6092	8.541	140,2	112,5	22.144	16049	24487	152,6	110,6	20,5	2,9
Шпанија	176	137	227	165,7	129,0	296	331	616	186,1	208,1	0,5	2,7
Швајцарска (укључујући Лихтенштајн)	412	325	548	168,6	133,0	981	873	2044	234,1	208,4	1,7	3,7
Шведска	566	279	593	212,5	104,8	1.340	667	1805	270,6	134,7	1,5	3,0
Турска	2.288	1667	1.623	97,4	70,9	5.551	3808	3823	100,4	68,9	3,2	2,4
Уједињено Краљевство	583	316	864	273,4	148,2	1.578	789	2672	338,7	169,3	2,2	3,1
Украјина	43	58	139	239,7	323,3	118	159	551	346,5	466,9	0,5	4,0
Остале европске земље	77	81	273	337,0	354,5	139	215	1197	556,7	861,2	1,0	4,4
Египат	63	132	89	67,4	141,3	149	280	230	82,1	154,4	0,2	2,6
Јужноафричка Република	4	19	24	126,3	600,0	8	38	128	336,8	1600,0	0,1	5,3
Остале афричке земље	143	121	158	130,6	110,5	501	374	703	188,0	140,3	0,6	4,4
Канада	69	73	102	139,7	147,8	162	215	309	143,7	190,7	0,3	3,0
САД	543	658	790	120,1	145,5	1.175	1603	2011	125,5	171,1	1,7	2,5
Остале земље Сјеверне Америке	26	13	12	92,3	46,2	36	63	38	60,3	105,6	0,0	3,2
Бразил	71	67	42	62,7	59,2	125	239	170	71,1	136,0	0,1	4,0
Остале земље Јужне и Средње Америке	141	111	103	92,8	73,0	357	236	273	115,7	76,5	0,2	2,7
Бахреин	110	134	159	118,7	144,5	381	452	351	77,7	92,1	0,3	2,2
Индија	93	57	95	166,7	102,2	302	98	189	192,9	62,6	0,2	2,0
Иран	33	16	31	193,8	93,9	76	31	42	135,5	55,3	0,0	1,4
Израел	50	46	38	82,6	76,0	111	75	58	77,3	52,3	0,0	1,5
Јапан	178	221	218	98,6	122,5	212	271	286	105,5	134,9	0,2	1,3
Јужна Кореја	945	1732	1.266	73,1	134,0	990	1765	1340	75,9	135,4	1,1	1,1
Катар	72	196	138	70,4	191,7	383	505	231	45,7	60,3	0,2	1,7
Кина	880	1205	2.808	233,0	319,1	1.196	1545	3676	237,9	307,4	3,1	1,3
Куввајт	251	257	131	51,0	52,2	912	858	461	53,7	50,5	0,4	3,5
Малезија	455	322	858	266,5	188,6	697	494	925	187,2	132,7	0,8	1,1
Оман	339	188	148	78,7	43,7	956	529	377	71,3	39,4	0,3	2,5
Саудијска Арабија	156	232	167	72,0	107,1	418	588	448	76,2	107,2	0,4	2,7
Уједињени Арапски Емирати	333	787	371	47,1	111,4	1.081	2.658	940	35,4	87,0	0,8	2,5
Остале азијске земље	713	626	933	149,0	130,9	1.299	1.217	1.444	118,7	111,2	1,2	1,5
Аустралија	172	186	90	48,4	52,3	455	470	315	67,0	69,2	0,3	3,5
Нови Зеланд	12	6	6	100,0	50,0	14	13	24	184,6	171,4	0,0	4,0
Остале земље Океаније	-	8	3	37,5	-	-	16	5	31,3	-	-	1,7

* *korigovan podatak*

Ноћења и доласци страних туриста према земљи пребивалишта фебруар 2019.



Табела 3: Доласци и ноћења туриста према класификацији дјелатности ¹⁾

	Доласци					Ноћења					II 2019
	II 2018	I 2019	II 2019	Индекси II 2019 I 2019	Индекси II 2019 II 2018	II 2018	I 2019	II 2019	Индекси II 2019 I 2019	Индекси II 2019 II 2018	Структура ноћења %
Укупно	64.382	67.281	73.833	109,7	114,7	148.391	158.203	175.327	110,8	118,2	100,0
Хотели и сличан смјештај	60840*	64.204	70.975	110,5	116,7	136541*	147.262	165.313	112,3	121,1	94,3
Одмаралишта и слични објекти за краћи одмор	2.397	2.317	2.207	95,3	92,1	5.456	5.497	4.779	86,9	87,6	2,7
Кампови и простори за камповање	57*	175	32	18,3	56,1	124*	443	62	14,0	50,0	0,0
Остали смјештај	1.088	585	619	105,8	56,9	6.270	5.001	5.173	103,4	82,5	3,0
Домаћи туристи	27.125	26.385	28.307	107,3	104,4	52.789	56.765	55.616	98,0	105,4	31,7
Хотели и сличан смјештај	25175*	24.852	26.818	107,9	106,5	45333*	51.266	49.503	96,6	109,2	28,2
Одмаралишта и слични објекти за краћи одмор	1.041	1.062	990	93,2	95,1	2.151	1.985	1.942	97,8	90,3	1,1
Кампови и простори за камповање	23*	52	8	15,4	34,8	23*	138	14	10,1	60,9	0,0
Остали смјештај	886	419	491	117,2	55,4	5.282	3.376	4.157	123,1	78,7	2,4
Страни туристи	37.257	40.896	45.526	111,3	122,2	95.602	101.438	119.711	118,0	125,2	68,3
Хотели и сличан смјештај	35665*	39.352	44.157	112,2	123,8	91208*	95.996	115.810	120,6	127,0	66,1
Одмаралишта и слични објекти за краћи одмор	1.356	1.255	1.217	97,0	89,7	3.305	3.512	2.837	80,8	85,8	1,6
Кампови и простори за камповање	34*	123	24	19,5	70,6	101*	305	48	15,7	47,5	0,0
Остали смјештај	202	166	128	77,1	63,4	988	1.625	1.016	62,5	102,8	0,6

¹⁾ Класификација дјелатности Босне и Херцеговине БиХ 2010

* коригован податак

Табела 4: Доласци и ноћења туриста према начину доласка

	Индивидуално						Организовано					
	Доласци туриста			Ноћења туриста			Доласци туриста			Ноћења туриста		
	II 2018	II 2019	Индекси II 2019 II 2018	II 2018	II 2019	Индекси II 2019 II 2018	II 2018	II 2019	Индекси II 2019 II 2018	II 2018	II 2019	Индекси II 2019 II 2018
УКУПНО	53.663	58.549	109,1	125.583	129.454	103,1	10.719	15.284	142,6	22.808	45.873	201,1
Домаћи туристи	23.578	24.304	103,1	46.054	47.470	103,1	3.547	4.003	112,9	6.735	8.146	121,0
Страни туристи	30.085	34.245	113,8	79.529	81.984	103,1	7.172	11.281	157,3	16.073	37.727	234,7

* податак је коначан

МЕТОДОЛОШКА ОБЈАШЊЕЊА

Циљ статистичког истраживања

Циљ статистичког истраживања је праћење туристичке активности у комерцијалним смјештајним објектима и осигуравање међународно упоредивих података статистике туризма у БиХ у складу са важећом ЕУ регулатвом за статистику туризма.

Јединице посматрања

Јединице посматрања су сви пословни субјекти/правна лица која су према главној дјелатности регистрована да обављају дјелатност пружања смјештаја (област 55 - КД БиХ 2010), физичка лица те домаћинства која изнајмљују смјештајне објекте туристима. За потребе истраживања коришћена је Класификација дјелатности Босне и Херцеговине- КД БиХ 2010 која је у потпуности усклађена са Европском класификацијом економских дјелатности NACE Rev.2.

Обухват

Извјештајне јединице су сви пословни субјекти (предузећа, обртници, задруге, установе, удружења итд.) и њихове јединице у саставу који су према КД БиХ 2010 регистровани у гранама: 55.1 (хотели и сличан смјештај), 55.2 (одмаралишта и слични објекти за краћи одмор), 55.3 (кампови и простори за камповање), 55.9 (остали смјештај); здравствене установе у којима лица сама носе накнаду за медицинску рехабилитацију односно свој боравак; пословни субјекти који се баве посредовањем у смјештају гостију у: сељачким домаћинствима, кућама, камповима, апартманима и собама, које непосредно изнајмљују грађани/домаћинства. Цјелокупно подручје Босне и Херцеговине је обухваћено истраживањем.

Извор и метода прикупљања

Подаци о туристичком промету (број долазака и ноћења туриста) те смјештајним капацитетима прикупљају се редовним мјесечним извјештајем (образац ТУ-11). Извјештаји се састављају на основу евиденција у књигама гостију, пружања смјештајних услуга туристима или само посредују у пружању тих услуга.

Дефиниције

Туризам је активност лица која путују и бораве у мјестима ван своје уобичајене средине, не дуже од једне године, у било које сврхе укључујући пословне, разоноду или било коју личну сврху, осим у сврху запошљавања код пословног субјекта са сједиштем у мјесту посјета.

Турист је свако лице које у мјесту ван свог пребивалишта, проведе најмање једну ноћ у угоститељском или другом објекту за смјештај туриста, ради одмора или рекреације, здравља, студија, спорта, религије, породице, послова, јавних мисија или скупова.

Пребивалиште је мјесто у којем се лице настанило с намјером да у њему стално живи.

Домаћи туриста је свако лице са пребивалиштем у Босни и Херцеговини која у неком мјесту у Босни и Херцеговини ван мјеста свог пребивалишта проведе најмање једну ноћ у угоститељском или другом објекту за смјештај туриста.

Страни туриста је свако лице које у Босни и Херцеговини нема стално пребивалиште, а проведе најмање једну ноћ у угоститељском или у другом објекту за смјештај гостију.

Доласци туриста јесу број лица (туриста) која су дошла и пријавила свој боравак у објекту који пружа услугу смјештаја.

Ноћења туриста јесу свака регистрована ноћ лица (туриста) у објекту који пружа услугу смјештаја.

Смјештајни капацитети приказују се као број соба, апартмана и мјеста за камповање и број сталних кревета.

Сталним креветима сматрају се постеље које су редовно спремљене за изнајмљивање гостима.

Стопа попуњености кревета у референтном мјесецу добија се дијељењем укупног броја ноћења са бројем расположивих кревета и бројем дана у којем су кревети били доступни за коришћење.

Начин доласка односи се на организацију боравка туриста у објекту за смјештај. Зависно о организацији путовање може бити : индивидуално или организовано (преко посредника - путничке агенције или друге организације која се бави посредовањем у туризму).

Симболи

- нема појаве

0,0 податак је мањи од 0,05 употријебљене јединице мјере

Издаје и штампа Агенција за статистику Босне и Херцеговине, 71000 Сарајево, Зелених беретки 26

Телефон: +387 (33) 911 911 · Телефакс: +387 (33) 220 622

Електронска пошта: bhas@bhas.gov.ba Интернетска страница: <http://www.bhas.gov.ba>

Одговара директор: др Велимир Јукић

Саопштење приредила: Азра Демировић

Подаци из овог саопштења објављују се и на интернету
