BOSNA I HERCEGOVINA
AGENCIJA ZA STATISTIKU BOSNE I HERCEGOVINE

PRIOPĆENJE

Molimo korisnike da prilikom uporabe podataka obvezno navedu izvor

GODINA XIII | SARAJEVO, 04.04.2019. | BROJ 2

STATISTIKA TURIZMA

Statistika turizma u BiH, veljača 2019.

U Bosni i Hercegovini u mjesecu veljača 2019. turisti su ostvarili 73.833 posjete, što je više za 9,7% u odnosu na siječanj 2019. i za 14,7% više u odnosu na veljaču 2018. godine. Turisti su ostvarili 175.327 noćenja, što je više za 10,8% u odnosu na siječanj 2019. i za 18,2% više u odnosu na veljaču 2018. godine. U ukupno ostvarenom broju noćenja učešće domaćih turista je 31,7% dok je 68,3% učešće stranih turista.

Broj noćenja domaćih turista manji je za 2,0% u odnosu na siječanj 2019. i veći za 5,4% u odnosu na veljaču 2018. godine. Broj noćenja stranih turista veći je za 18,0% u odnosu na siječanj 2019. i za 25,2% veći u odnosu na veljaču 2018. godine.

U strukturi noćenja stranih turista u veljači 2019. najviše noćenja ostvarili su turisti iz Hrvatske (24,7%), Srbije (20,5%), Slovenije (7,7%), Turske (3,2%), Italije i Kine sa po (3,1%) što je ukupno 62,3%. Turisti iz ostalih zemalja ostvarili su 37,7% noćenja.

Što se tiče duljine boravka stranih turista u našoj zemlji, na prvom mjestu je: Island sa prosječnim zadržavanjem od 6,0 noći, Latvija i Estonija sa po 5,5 noći, Finska 5,4 noći, Južnoafrička Republika sa 5,3 noći i Rusija sa 4,6 noći.

Turistima je u veljači 2019. u Bosni i Hercegovini bilo na raspolaganju 18.670 soba, apartmana i mjesta za kampiranje što je za 1,9% više u odnosu na februar 2018. i 39.889 raspoloživa kreveta što je više za 3,3% u odnosu na isti mjesec 2018. godine.

U veljači 2019. u okviru djelatnosti - Hoteli i sličan smještaj turistima je bilo na raspolaganju ukupno 16.753 sobe i apartman što je za 2,9% više u odnosu na februar 2018. i 34.523 kreveta što je za 4,6% više u odnosu na isti mjesec prethodne godine.

Neto stopa iskorištenosti stalnih kreveta u veljači 2019. iznosila je 17,2%.

Prema vrsti smještajnog objekta najveći broj noćenja ostvaren je u okviru djelatnosti Hoteli i sličan smještaj sa učešćem od 94,3%.

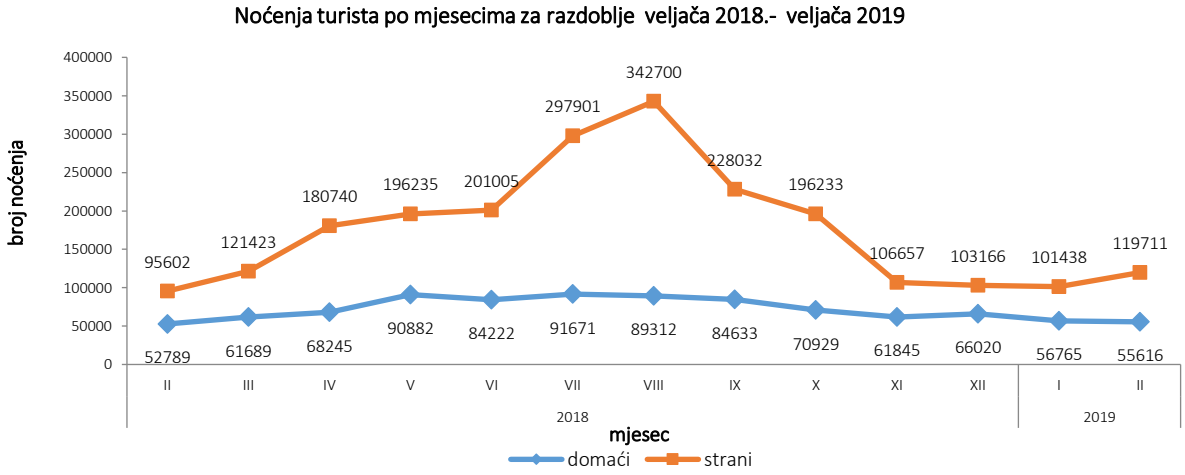

Tablica 1:Dolasci i noćenja turista

	Dolasci					Noćenja					II 2019	
	II 2018	I 2019*	II 2019	Indeksi II 2019 / I 2019	Indeksi II 2019 / II 2018	II 2018	I 2019*	II 2019	Indeksi II 2019 / I 2019	Indeksi II 2019 / II 2018	Struktura noćenja %	Prosječan broj noćenja po dolasku
Ukupno	**64.382**	**67.281**	**73.833**	**109,7**	**114,7**	**148.391**	**158.203**	**175.327**	**110,8**	**118,2**	**100,0**	**2,4**
Domaći turisti	27.125	26.385	28.307	107,3	104,4	52.789	56.765	55.616	98,0	105,4	31,7	2,0
Strani turisti	37.257	40.896	45.526	111,3	122,2	95.602	101.438	119.711	118,0	125,2	68,3	2,6

*** korigovan podatak**

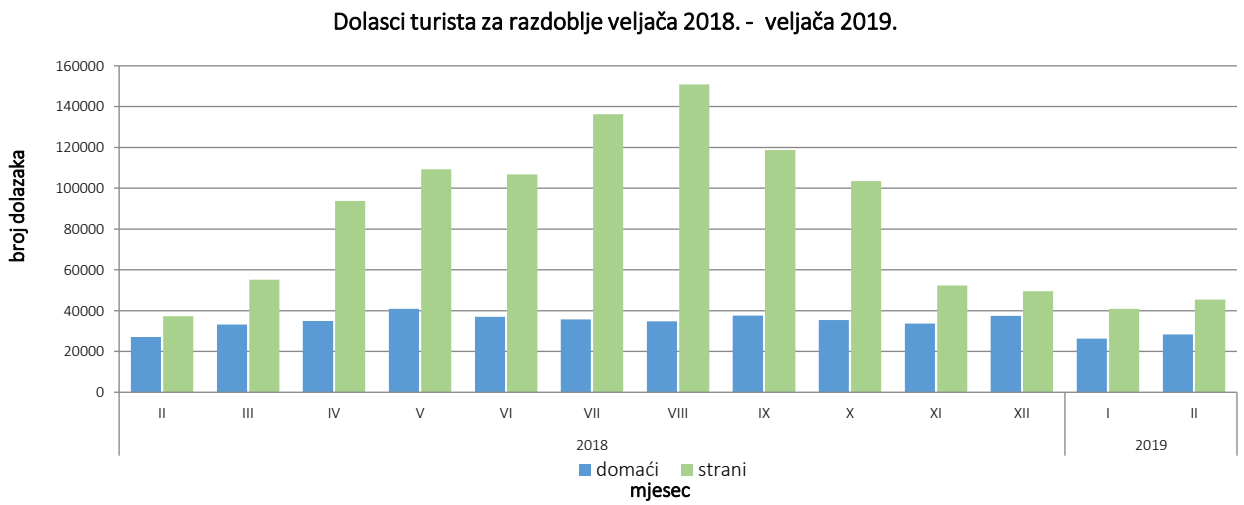

Tablica2: Dolasci i noćenja stranih turista prema zemlji prebivališta

	Dolasci					Noćenja					II 2019	
	II 2018	I 2019*	II 2019	Indeksi II 2019 / I 2019	Indeksi II 2019 / II 2018	II 2018	I 2019*	II 2019	Indeksi II 2019 / I 2019	Indeksi II 2019 / II 2018	Struktura noćenja u %	Prosječan broj noćenja po dolasku
Ukupno	**37.257**	**40.896**	**45.526**	**111,3**	**122,2**	**95.602**	**101.438**	**119.711**	**118,0**	**125,2**	**100,0**	**2,6**
Albanija	148	134	138	103,0	93,2	285	323	273	84,5	95,8	0,2	2,0
Austrija	1.085	1.010	1.229	121,7	113,3	2.425	2.150	3.148	146,4	129,8	2,6	2,6
Belgija	254	108	217	200,9	85,4	448	237	636	268,4	142,0	0,5	2,9
Bugarska	195	194	198	102,1	101,5	402	334	511	153,0	127,1	0,4	2,6
Crna Gora	1.001	1.619	963	59,5	96,2	1.965	4.471	2.131	47,7	108,4	1,8	2,2
Češka	191	149	255	171,1	133,5	374	334	978	292,8	261,5	0,8	3,8
Danska	216	111	170	153,2	78,7	605	239	618	258,6	102,1	0,5	3,6
Estonija	12	3	48	1600,0	400,0	36	11	263	2390,9	730,6	0,2	5,5
Finska	42	38	131	344,7	311,9	109	86	703	817,4	645,0	0,6	5,4
Francuska	585	191	364	190,6	62,2	906	491	1.085	221,0	119,8	0,9	3,0
Grčka	109	74	124	167,6	113,8	289	136	361	265,4	124,9	0,3	2,9
Holandija	301	425	373	87,8	123,9	704	951	1.080	113,6	153,4	0,9	2,9
Hrvatska	8.491	13.505	10.627	78,7	125,2	25.360	38.406	29.516	76,9	116,4	24,7	2,8
Irska	70	38	90	236,8	128,6	163	76	256	336,8	157,1	0,2	2,8
Island	29	11	30	272,7	103,4	93	18	181	1005,6	194,6	0,2	6,0

(nastavak na slijedećoj strani)

(nastavak)

	Dolasci					Noćenja					II 2019	
	II 2018	I 2019*	II 2019	Indeksi II 2019 / I 2019	Indeksi II 2019 / II 2018	II 2018	I 2019*	II 2019	Indeksi II 2019 / I 2019	Indeksi II 2019 / II 2018	Struktura noćenja u %	Prosječan broj noćenja po dolasku
Italija	1.033	1.314	1.347	102,5	130,4	2.408	3.263	3.706	113,6	153,9	3,1	2,8
Kipar	10	6	12	200,0	120,0	20	14	43	307,1	215,0	0,0	3,6
Latvija	10	5	53	1060,0	530,0	15	8	294	3675,0	1960,0	0,2	5,5
Litvanija	16	6	72	1200,0	450,0	46	9	298	3311,1	647,8	0,2	4,1
Luksemburg	49	50	57	114,0	116,3	97	105	239	227,6	246,4	0,2	4,2
Mađarska	414	238	679	285,3	164,0	950	731	1.604	219,4	168,8	1,3	2,4
Makedonija B.J.R	362	335	342	102,1	94,5	771	660	701	106,2	90,9	0,6	2,0
Malta	8	7	21	300,0	262,5	24	15	60	400,0	250,0	0,1	2,9
Norveška	99	107	489	457,0	493,9	279	218	1.558	714,7	558,4	1,3	3,2
Njemačka	1.238	1.192	1.182	99,2	95,5	3.016	2.946	3.254	110,5	107,9	2,7	2,8
Poljska	258	273	260	95,2	100,8	670	632	956	151,3	142,7	0,8	3,7
Portugal	54	24	77	320,8	142,6	141	54	257	475,9	182,3	0,2	3,3
Rumunija	270	107	261	243,9	96,7	1.077	274	969	353,6	90,0	0,8	3,7
Rusija	239	239	371	155,2	155,2	502	529	1.699	321,2	338,4	1,4	4,6
Slovačka	103	102	238	233,3	231,1	228	214	956	446,7	419,3	0,8	4,0
Slovenija	2.775	2.913	3.520	120,8	126,8	7.051	5.979	9.208	154,0	130,6	7,7	2,6
Srbija	7.593	6.092	8.541	140,2	112,5	22.144	16.049	24.487	152,6	110,6	20,5	2,9
Španija	176	137	227	165,7	129,0	296	331	616	186,1	208,1	0,5	2,7
Švajcarska(uključujući Lihtenštain)	412	325	548	168,6	133,0	981	873	2.044	234,1	208,4	1,7	3,7
Švedska	566	279	593	212,5	104,8	1.340	667	1.805	270,6	134,7	1,5	3,0
Turska	2.288	1.667	1.623	97,4	70,9	5.551	3.808	3.823	100,4	68,9	3,2	2,4
Ujedinjeno Kraljevstvo	583	316	864	273,4	148,2	1.578	789	2.672	338,7	169,3	2,2	3,1
Ukrajina	43	58	139	239,7	323,3	118	159	551	346,5	466,9	0,5	4,0
Ostale evropske zemlje	77	81	273	337,0	354,5	139	215	1.197	556,7	861,2	1,0	4,4
Egipat	63	132	89	67,4	141,3	149	280	230	82,1	154,4	0,2	2,6
Južnoafrička Republika	4	19	24	126,3	600,0	8	38	128	336,8	1600,0	0,1	5,3
Ostale afričke zemlje	143	121	158	130,6	110,5	501	374	703	188,0	140,3	0,6	4,4
Kanada	69	73	102	139,7	147,8	162	215	309	143,7	190,7	0,3	3,0
SAD	543	658	790	120,1	145,5	1.175	1.603	2.011	125,5	171,1	1,7	2,5
Ostale zemlje Sjeverne Amerike	26	13	12	92,3	46,2	36	63	38	60,3	105,6	0,0	3,2
Brazil	71	67	42	62,7	59,2	125	239	170	71,1	136,0	0,1	4,0
Ostale zemlje Južne i Srednje Amerike	141	111	103	92,8	73,0	357	236	273	115,7	76,5	0,2	2,7
Bahrein	110	134	159	118,7	144,5	381	452	351	77,7	92,1	0,3	2,2
Indija	93	57	95	166,7	102,2	302	98	189	192,9	62,6	0,2	2,0
Iran	33	16	31	193,8	93,9	76	31	42	135,5	55,3	0,0	1,4
Izrael	50	46	38	82,6	76,0	111	75	58	77,3	52,3	0,0	1,5
Japan	178	221	218	98,6	122,5	212	271	286	105,5	134,9	0,2	1,3
Južna Koreja	945	1.732	1.266	73,1	134,0	990	1.765	1.340	75,9	135,4	1,1	1,1
Katar	72	196	138	70,4	191,7	383	505	231	45,7	60,3	0,2	1,7
Kina	880	1.205	2.808	233,0	319,1	1.196	1.545	3.676	237,9	307,4	3,1	1,3
Kuvajt	251	257	131	51,0	52,2	912	858	461	53,7	50,5	0,4	3,5
Malezija	455	322	858	266,5	188,6	697	494	925	187,2	132,7	0,8	1,1
Oman	339	188	148	78,7	43,7	956	529	377	71,3	39,4	0,3	2,5
Saudijska Arabija	156	232	167	72,0	107,1	418	588	448	76,2	107,2	0,4	2,7
Ujedinjeni Arapski	333	787	371	47,1	111,4	1.081	2.658	940	35,4	87,0	0,8	2,5
Ostale azijske zemlje	713	626	933	149,0	130,9	1.299	1.217	1.444	118,7	111,2	1,2	1,5
Australija	172	186	90	48,4	52,3	455	470	315	67,0	69,2	0,3	3,5
Novi Zeland	12	6	6	100,0	50,0	14	13	24	184,6	171,4	0,0	4,0
Ostale zemlje Okeanije	–	8	3	37,5	–	–	16	5	31,3	–	–	1,7

*** korigovan podatak**

Noćenja i dolasci stranih turista prema zemlji prebivališta, veljača 2019.

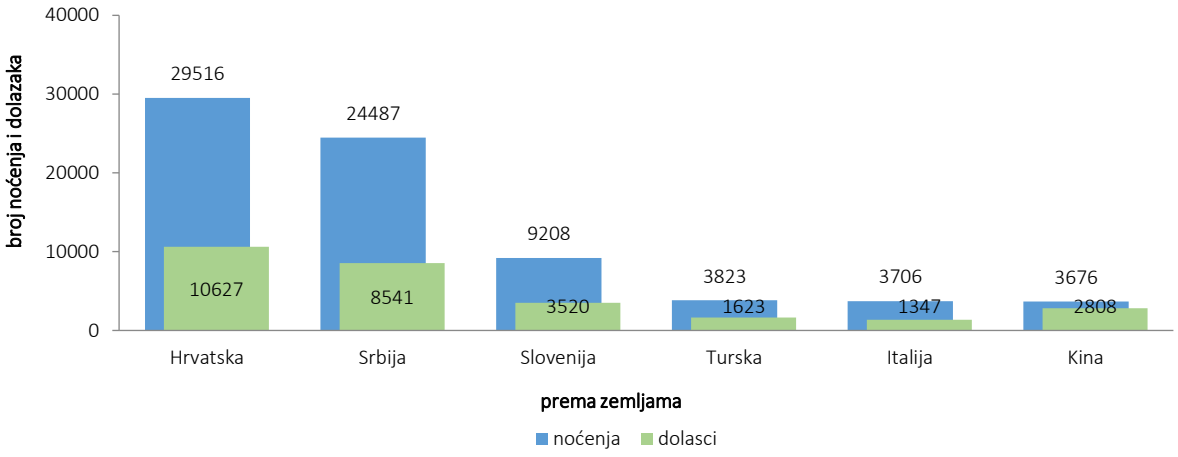

Tablica 3:Dolasci i noćenja turista prema klasifikaciji djelatnosti [1)]

	Dolasci					Noćenja					II 2019
	II 2018	I 2019*	II 2019	Indeksi II 2019 / I 2019	Indeksi II 2019 / II 2018	II 2018	I 2019*	II 2019	Indeksi II 2019 / I 2019	Indeksi II 2019 / II 2018	Struktura noćenja %
Ukupno	**64.382**	**67.281**	**73.833**	**109,7**	**114,7**	**148.391**	**158.203**	**175.327**	**110,8**	**118,2**	**100,0**
Hoteli i sličan smještaj	60840*	64.204	70.975	110,5	116,7	136541*	147.262	165.313	112,3	121,1	94,3
Odmarališta i slični objekti za kraći odmor	2.397	2.317	2.207	95,3	92,1	5.456	5.497	4.779	86,9	87,6	2,7
Kampovi i prostori za kampiranje	57*	175	32	18,3	56,1	124*	443	62	14,0	50,0	0,0
Ostali smještaj	1.088	585	619	105,8	56,9	6.270	5.001	5.173	103,4	82,5	3,0
Domaći turisti	**27.125**	**26.385**	**28.307**	**107,3**	**104,4**	**52.789**	**56.765**	**55.616**	**98,0**	**105,4**	**31,7**
Hoteli i sličan smještaj	25175*	24.852	26.818	107,9	106,5	45.333	51.266	49.503	96,6	109,2	28,2
Odmarališta i slični objekti za kraći odmor	1.041	1.062	990	93,2	95,1	2.151	1.985	1.942	97,8	90,3	1,1
Kampovi i prostori za kampiranje	23*	52	8	15,4	34,8	23*	138	14	10,1	60,9	0,0
Ostali smještaj	886	419	491	117,2	55,4	5.282	3.376	4.157	123,1	78,7	2,4
Strani turisti	**37.257**	**40.896**	**45.526**	**111,3**	**122,2**	**95.602**	**101.438**	**119.711**	**118,0**	**125,2**	**68,3**
Hoteli i sličan smještaj	35665*	39.352	44.157	112,2	123,8	91.208	95.996	115.810	120,6	127,0	66,1
Odmarališta i slični objekti za kraći odmor	1.356	1.255	1.217	97,0	89,7	3.305	3.512	2.837	80,8	85,8	1,6
Kampovi i prostori za kampiranje	34*	123	24	19,5	70,6	101*	305	48	15,7	47,5	0,0
Ostali smještaj	202	166	128	77,1	63,4	988	1.625	1.016	62,5	102,8	0,6

[1)] Klasifikacija djelatnosti Bosne i Hercegovine BiH 2010

*** korigovan podatak**

Tablica 4: Dolasci i noćenja turista prema načinu dolaska

	Individualno						Organizirano					
	Dolasci turista			Noćenja turista			Dolasci turista			Noćenja turista		
	II 2018	II 2019	Indeksi II 2019 / II 2018	II 2018	II 2019	Indeksi II 2019 / II 2018	II 2018	II 2019	Indeksi II 2019 / II 2018	II 2018	II 2019	Indeksi II 2019 / II 2018
UKUPNO	**53.663**	**58.549**	**109,1**	**125.583**	**129.454**	**103,1**	**10.719**	**15.284**	**142,6**	**22.808**	**45.873**	**201,1**
Domaći turisti	23.578	24.304	103,1	46.054	47.470	103,1	3.547	4.003	112,9	6.735	8.146	121,0
Strani turisti	30.085	34.245	113,8	79.529	81.984	103,1	7.172	11.281	157,3	16.073	37.727	234,7

METODOLOŠKA OBJAŠNJENJA

Cilj statističkog istraživanja

Cilj statističkog istraživanja jest praćenje turističke aktivnosti u komercijalnim smještajnim objektima i osiguravanje međunarodno usporedivih podataka statistike turizma u BiH sukladno važećom EU regulatvom za statistiku turizma.

Jedinice posmatranja

Jedinice promatranja su svi poslovni subjekti/pravna osobe koje su prema glavnoj djelatnosti registrirane da obavljaju djelatnost pružanja smještaja (oblast 55 - KD BiH 2010), fizičke osobe te kućanstva koja iznajmljuju smještajne objekte turistima. Za potrebe istraživanja korištena je Klasifikacija djelatnosti Bosne i Hercegovine- KD BiH 2010 koja je u potpunosti usklađena sa Europskom klasifikacijom ekonomskih djelatnosti NACE Rev.2.

Obuhvat

Jedinice Izvješća su svi poslovni subjekti (poduzeća, obrtnici,zadruge, ustanove, udruženja itd.) i njihove jedinice u sastavu koji su prema KD BiH 2010 registrirani u granama: 55.1 (hoteli i sličan smještaj), 55.2 (odmarališta i slični objekti za kraći odmor), 55.3 (kampovi i prostori za kampiranje), 55.9 (ostali smještaj); zdravstvene ustanove u kojima osobe same snose naknadu za medicinsku rehabilitaciju odnosno svoj boravak; poslovni subjekti koji se bave posredovanjem u smještaju gostiju u: seljačkim kućanstvima, kućama, kampovima, apartmanima i sobama, koje neposredno iznajmljuju građani/kućanstva.

Cjelokupno područje Bosne i Hercegovine je obuhvaćeno istraživanjem.

Izvor i metoda prikupljanja

Podaci o turističkom prometu (broj dolazaka i noćenja turista) te smještajnim kapacitetima prikupljaju se redovitim mjesečnim izvješćem (obrazac TU-11). Izvješća se sastavljaju na temelju evidencija u knjigama gostiju, pružanja smještajnih usluga turistima ili samo posreduju u pružanju tih usluga.

Definicije

Turizam je aktivnost osoba koje putuju i borave u mjestima izvan svoje uobičajene sredine, ne dulje od jedne godine,u bilo koje svrhe uključujući poslovne, razonodu ili bilo koju osobnu svrhu, osim u svrhu zapošljavanja kod poslovnog subjekta sa sjedištem u mjestu posjeta.

Turist je svaka osoba koja u mjestu izvan svog prebivališta, provede najmanje jednu noć u ugostiteljskom ili drugom objektu za smještaj turista, radi odmora ili rekreacije, zdravlja, studija, sporta, religije, obitelji, poslova, javnih misija ili skupova.

Prebivalište je mjesto u kojem se osoba nastanila s namjerom da u njemu stalno živi.

Domaći turista je svaka osoba sa prebivalištem u Bosni i Hercegovini koja u nekom mjestu u Bosni i Hercegovini izvan mjesta svog prebivališta provede najmanje jednu noć u ugostiteljskom ili drugom objektu za smještaj turista.

Strani turista je svaka osoba koja u Bosni i Hercegovini nema stalno prebivalište, a provede najmanje jednu noć u ugostiteljskom ili u drugom objektu za smještaj gostiju.

Dolasci turista jesu broj osoba (turista) koje su došle i prijavile svoj boravak u objektu koji pruža uslugu smještaja.
Noćenja turista jesu svaka registrirana noć osobe (turista) u objektu koji pruža uslugu smještaja.

Smještajni kapaciteti prikazuju se kao broj soba, apartmana , mjesta za kampiranje i broj stalnih postelja.

Stalnim krevetima smatraju se postelje koje su redovito spremljene za iznajmljivanje gostima

Stopa popunjenosti kreveta u referentnom mjesecu dobija se dijeljenjem ukupnog broja noćenja sa brojem raspoloživih kreveta i brojem dana u kojem su kreveti bili dostupni za korištenje.

Način dolaska odnosi se na organizaciju boravka turista u objektu za smještaj. Ovisno o organizaciji putovanje može biti : individualno ili organizirano (preko posrednika - putničke agencije ili druge organizacije koja se bavi posredovanjem u turizmu).

Znakovi
- nema pojave
0,0 podatak je manji od 0,05 upotrijebljene jedinice mjere

Izdaje i tiska Agencija za statistiku Bosne i Hercegovine, 71000 Sarajevo, Zelenih beretki 26
Telefon: +387 (33) 911 911 · Telefaks: +387 (33) 220 622
Elektronička pošta: bhas@bhas.gov.ba · Internetska stranica: http: //www.bhas.ba
Odgovara ravnatelj: dr.sc. Velimir Jukić
Priopćenje priredila: Azra Demirović
Podaci iz ovog priopćenja objavljuju se i na internet