



# SAOPĆENJE



Molimo korisnike da prilikom upotrebe podataka  
obavezno navedu izvor

GODINA XII

SARAJEVO, 05.02.2019.

BROJ 12

## STATISTIKA TURIZMA

### Statistika turizma u BiH, decembar 2018.

U Bosni i Hercegovini u mjesecu decembru 2018. turisti su ostvarili 86.870 posjeta, što je više za 1,1% u odnosu na novembar 2018. i za 4,9% više u odnosu na decembar 2017. godine. Turisti su ostvarili 169.186 noćenja, što je više za 0,4% u odnosu na novembar 2018. i za 10,2% više u odnosu na decembar 2017. godine. U ukupno ostvarenom broju noćenja učešće domaćih turista je 39,0% dok je 61,0% učešće stranih turista.

Broj noćenja domaćih turista viši je za 6,8% u odnosu na novembar 2018. i viši za 6,3% u odnosu na decembar 2017. godine. Broj noćenja stranih turista manji je za 3,3% u odnosu na novembar 2018. i viši za 12,7% u odnosu na decembar 2017. godine.

U strukturi noćenja stranih turista u decembru 2018. najviše noćenja ostvarili su turisti iz Hrvatske (27,0%), Srbije (12,8%), Slovenije (9,0%), Ujedinjenih Arapskih Emirata (4,2%), Njemačke (3,8%), Italije (3,6%), i Turske (3,3%), što je ukupno 63,7%. Turisti iz ostalih zemalja ostvarili su 36,3% noćenja.

Što se tiče dužine boravka stranih turista u našoj zemlji, na prvom mjestu je: Kuvajt sa prosječnim zadržavanjem 4,3 noći, Katar 3,9 noći, Estonija 3,8 noći, Luksemburg 3,6 noći, Egipat, Bahrein i Ujedinjeni Arapski Emirati sa po 3,1 noći.

Turistima je u decembru 2018. u Bosni i Hercegovini bilo na raspolaganju 18.687 soba, apartmana i mjesta za kampiranje što je za 3,1 % više u odnosu na decembar 2017. i 39.430 raspoloživa kreveta što je više za 2,9% u odnosu na isti mjesec 2017.godine.

U decembru 2018. u okviru djelatnosti - Hoteli i sličan smještaj turistima je bilo na raspolaganju ukupno 16.237 soba i apartmana što je za 2,3% više u odnosu na decembar 2017. i 33.084 kreveta što je za 2,1% više u odnosu na isti mjesec prethodne godine.

Neto stopa iskorištenosti stalnih kreveta iznosila je 14,4%.

Prema vrsti smještajnog objekta najveći broj noćenja ostvaren je u okviru djelatnosti Hoteli i sličan smještaj sa učešćem od 90,9%.

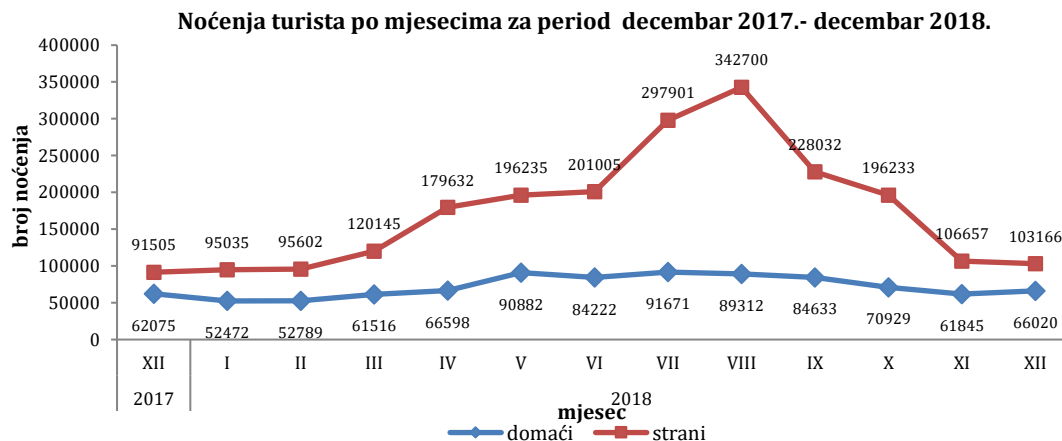


Tabela 1: Dolasci i noćenja turista

	Dolasci					Noćenja					XII 2018	
	XII 2017*	XI 2018	XII 2018	Indeksi <u>XII 2018</u> XI 2018	Indeksi <u>XII 2018</u> XII 2017	XII 2017*	XI 2018	XII 2018	Indeksi <u>XII 2018</u> XI 2018	Indeksi <u>XII 2018</u> XII 2017	Struktura noćenja %	Prosječan broj noćenja po dolasku
<b>UKUPNO</b>	<b>82.845</b>	<b>85.906</b>	<b>86.870</b>	<b>101,1</b>	<b>104,9</b>	<b>153.592</b>	<b>168.502</b>	<b>169.186</b>	<b>100,4</b>	<b>110,2</b>	<b>100,0</b>	<b>1,9</b>
<b>Domaći turisti</b>	<b>36.887</b>	<b>33.611</b>	<b>37.389</b>	<b>111,2</b>	<b>101,4</b>	<b>62.087</b>	<b>61.845</b>	<b>66.020</b>	<b>106,8</b>	<b>106,3</b>	<b>39,0</b>	<b>1,8</b>
<b>Strani turisti</b>	<b>45.958</b>	<b>52.295</b>	<b>49.481</b>	<b>94,6</b>	<b>107,7</b>	<b>91.505</b>	<b>106.657</b>	<b>103.166</b>	<b>96,7</b>	<b>112,7</b>	<b>61,0</b>	<b>2,1</b>

\*) konačni podaci

Dolasci turista za period decembar 2017. - decembar 2018.

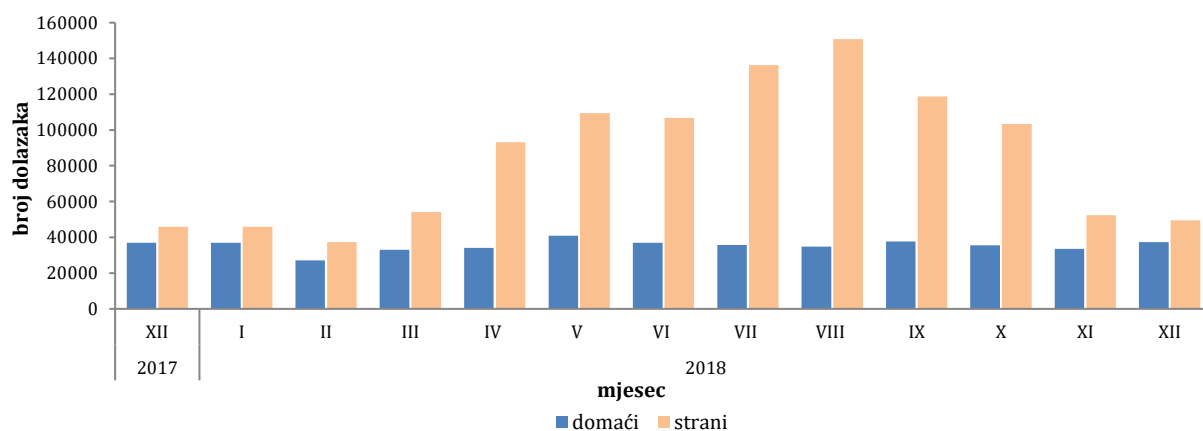


Tabela2: Dolasci i noćenja stranih turista prema zemlji prebivališta

	Dolasci					Noćenja					XII 2018	
	XII 2017*	XI 2018	XII 2018	Indeksi <u>XII 2018</u> XI 2018	Indeksi <u>XII 2018</u> XII 2017	XII 2017*	XI 2018	XII 2018	Indeksi <u>XII 2018</u> XI 2018	Indeksi <u>XII 2018</u> XII 2017	Struktura noćenja u %	Prosječan broj noćenja po dolasku
<b>UKUPNO</b>	<b>45.958</b>	<b>52.295</b>	<b>49.481</b>	<b>94,6</b>	<b>107,7</b>	<b>91.505</b>	<b>106.657</b>	<b>103.166</b>	<b>96,7</b>	<b>112,7</b>	<b>100,0</b>	<b>2,1</b>
Albanija	213	736	661	89,8	310,3	330	1.376	1.213	88,2	367,6	1,2	1,8
Austrija	1.590	1.410	1.500	106,4	94,3	3.330	2.422	3.187	131,6	95,7	3,1	2,1
Belgija	106	134	159	118,7	150,0	294	299	343	114,7	116,7	0,3	2,2
Bugarska	461	247	346	140,1	75,1	777	655	627	95,7	80,7	0,6	1,8
Crna Gora	1.212	1.347	1.530	113,6	126,2	2.023	2.946	2.941	99,8	145,4	2,9	1,9
Češka	150	191	148	77,5	98,7	252	445	337	75,7	133,7	0,3	2,3
Danska	108	109	124	113,8	114,8	215	283	333	117,7	154,9	0,3	2,7
Estonija	4	14	5	35,7	125,0	17	25	19	76,0	111,8	0,0	3,8
Finska	34	49	56	114,3	164,7	76	86	116	134,9	152,6	0,1	2,1
Francuska	275	312	260	83,3	94,5	551	759	569	75,0	103,3	0,6	2,2
Grčka	73	123	111	90,2	152,1	129	251	215	85,7	166,7	0,2	1,9
Holandija	269	420	413	98,3	153,5	628	855	983	115,0	156,5	1,0	2,4
Hrvatska	10.623	10.459	12.089	115,6	113,8	24.138	26.757	27.856	104,1	115,4	27,0	2,3
Irska	128	114	84	73,7	65,6	208	366	215	58,7	103,4	0,2	2,6
Island	11	5	9	180,0	81,8	16	7	13	185,7	81,3	0,0	1,4

(nastavak na slijedećoj strani)

(nastavak)

	Dolasci					Noćenja					XII 2018	
	XII 2017*	XI 2018	XII 2018	Indeksi XII 2018 XI 2018	Indeksi XII 2018 XII 2017	XII 2017*	XI 2018	XII 2018	Indeksi XII 2018 XI 2018	Indeksi XII 2018 XII 2017	Struktura noćenja u %	prosječan broj noćenja po dolasku
Italija	1.347	2.595	1.583	61,0	117,5	3.037	6.892	3.689	53,5	121,5	3,6	2,3
Kipar	9	13	6	46,2	66,7	27	41	12	29,3	44,4	0,0	2,0
Latvija	10	8	9	112,5	90,0	14	47	13	27,7	92,9	0,0	1,4
Litvanija	13	16	16	100,0	123,1	22	35	33	94,3	150,0	0,0	2,1
Luksemburg	36	22	42	190,9	116,7	95	35	150	428,6	157,9	0,1	3,6
Mađarska	466	428	532	124,3	114,2	1.195	730	1.108	151,8	92,7	1,1	2,1
Makedonija B.J.R	735	580	707	121,9	96,2	1.474	1.118	1.319	118,0	89,5	1,3	1,9
Malta	6	2	5	250,0	83,3	14	3	9	300,0	64,3	0,0	1,8
Norveška	91	81	180	222,2	197,8	171	177	326	184,2	190,6	0,3	1,8
Njemačka	1.729	1.946	1.656	85,1	95,8	3.668	4.031	3.900	96,8	106,3	3,8	2,4
Poljska	148	347	284	81,8	191,9	380	1.124	803	71,4	211,3	0,8	2,8
Portugal	26	46	22	47,8	84,6	69	88	39	44,3	56,5	0,0	1,8
Rumunija	209	289	194	67,1	92,8	657	864	508	58,8	77,3	0,5	2,6
Rusija	237	268	269	100,4	113,5	544	548	536	97,8	98,5	0,5	2,0
Slovačka	142	157	125	79,6	88,0	284	355	270	76,1	95,1	0,3	2,2
Slovenija	4.195	3.873	4.211	108,7	100,4	8.529	6.803	9.249	136,0	108,4	9,0	2,2
Srbija	6.562	6.993	6.743	96,4	102,8	11.678	12.426	13.225	106,4	113,2	12,8	2,0
Španija	224	367	202	55,0	90,2	543	742	451	60,8	83,1	0,4	2,2
Švajcarska(uključujući Lihtenštajn)	468	373	676	181,2	144,4	968	802	1.470	183,3	151,9	1,4	2,2
Švedska	464	709	497	70,1	107,1	944	2.106	1.002	47,6	106,1	1,0	2,0
Turska	2.021	2.052	1.720	83,8	85,1	4.042	4.166	3.374	81,0	83,5	3,3	2,0
Ujedinjeno	323	473	364	77,0	112,7	732	1.252	904	72,2	123,5	0,9	2,5
Ukrajina	58	91	105	115,4	181,0	110	214	290	135,5	263,6	0,3	2,8
Ostale evropske	129	142	95	66,9	73,6	242	378	207	54,8	85,5	0,2	2,2
Egipat	56	66	69	104,5	123,2	154	251	215	85,7	139,6	0,2	3,1
Južnoafrička Republika	12	5	13	260,0	108,3	32	9	25	277,8	78,1	0,0	1,9
Ostale afričke zemlje	120	165	241	146,1	200,8	223	833	1.093	131,2	490,1	1,1	4,5
Kanada	104	129	93	72,1	89,4	210	251	261	104,0	124,3	0,3	2,8
SAD	787	1.238	677	54,7	86,0	1.613	2.646	1.434	54,2	88,9	1,4	2,1
Ostale zemlje	22	26	75	288,5	340,9	45	66	117	177,3	260,0	0,1	1,6
Sjeverne	68	105	72	68,6	105,9	117	296	216	73,0	184,6	0,2	3,0
Brazil	83	187	85	45,5	102,4	184	460	243	52,8	132,1	0,2	2,9
Ostale zemlje Južne i Srednje Amerike	134	207	113	54,6	84,3	375	708	349	49,3	93,1	0,3	3,1
Bahrein <sup>1)</sup>	86	128	165	128,9	191,9	254	237	286	120,7	112,6	0,3	1,7
Indija	7	43	31	72,1	442,9	71	138	69	50,0	97,2	0,1	2,2
Iran	39	62	40	64,5	102,6	129	155	95	61,3	73,6	0,1	2,4
Izrael	225	472	201	42,6	89,3	301	530	259	48,9	86,0	0,3	1,3
Japan	1.062	1.699	831	48,9	78,2	1.095	1.747	897	51,3	81,9	0,9	1,1
Južna Koreja	82	80	209	261,3	254,9	280	259	816	315,1	291,4	0,8	3,9
Katar <sup>1)</sup>	1.130	4.124	1.555	37,7	137,6	1.361	4.899	1.960	40,0	144,0	1,9	1,3
Kina	169	184	105	57,1	62,1	618	595	447	75,1	72,3	0,4	4,3
Kuvajt	2.335	1.786	2.355	131,9	100,9	2.637	2.327	3.184	136,8	120,7	3,1	1,4
Malezija	396	419	183	43,7	46,2	850	969	491	50,7	57,8	0,5	2,7
Oman	183	428	278	65,0	151,9	520	1.064	610	57,3	117,3	0,6	2,2
Saudijska Arabija	1.431	790	1.389	175,8	97,1	4.290	2.188	4.282	195,7	99,8	4,2	3,1
Ujedinjeni Arapski Emirati <sup>1)</sup>	2.363	2.246	2.774	123,5	117,4	3.191	3.154	3.568	113,1	111,8	3,5	1,3
Ostale azijske zemlje	132	137	144	105,1	109,1	393	285	304	106,7	77,4	0,3	2,1
Australija	17	24	18	75,0	105,9	46	73	40	54,8	87,0	0,0	2,2
Novi Zeland	10	4	27	675,0	270,0	93	8	51	637,5	54,8	0,0	1,9
Ostale zemlje Okeanije												

1) Od 2016. za Bahrein, Katar i Ujedinjene Arapske Emirate podaci se prikazuju pojedinačno i izdvojeni su iz Ostalih azijskih zemalja

2) Od 2017. Malezija i Oman prikazuju se pojedinačno i izdvojene su iz Ostalih azijskih zemalja

\*) konačni podaci

### Noćenja i dolasci stranih turista prema zemlji prebivališta, decembar 2018.

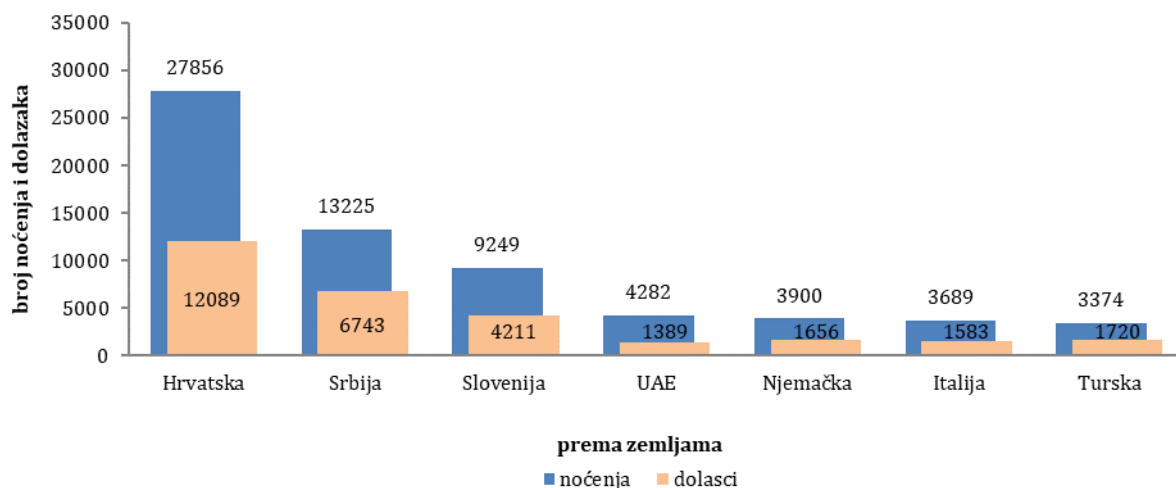


Tabela 3: Dolasci i noćenja turista prema klasifikaciji djelatnosti <sup>1)</sup>

	Dolasci					Noćenja					XII 2018
	XII 2017*	XI 2018	XII 2018	Indeksi <u>XII 2018</u> XI 2018	Indeksi <u>XII 2018</u> XII 2017	XII 2017*	XI 2018	XII 2018	Indeksi <u>XII 2018</u> XI 2018	Indeksi <u>XII 2018</u> XII 2017	Struktura noćenja %
<b>UKUPNO</b>	<b>82.845</b>	<b>85.906</b>	<b>86.870</b>	<b>101,1</b>	<b>104,9</b>	<b>153.592</b>	<b>168.502</b>	<b>169.186</b>	<b>100,4</b>	<b>110,2</b>	<b>100,0</b>
Hoteli i sličan smještaj	78.312	80.873	81.543	100,8	104,1	141.798	152.920	153.857	100,6	108,5	90,9
Odmarališta i slični objekti za kraći odmor	2.641	3.091	2.791	90,3	105,7	5.409	6.600	5.912	89,6	109,3	3,5
Kampovi i prostori za kampiranje	233	159	298	187,4	127,9	404	254	560	220,5	138,6	0,3
Ostali smještaj	1.659	1.783	2.238	125,5	134,9	5.981	8.728	8.857	101,5	148,1	5,2
<b>Domaći turisti</b>	<b>36.887</b>	<b>33.611</b>	<b>37.389</b>	<b>111,2</b>	<b>101,4</b>	<b>62.087</b>	<b>61.845</b>	<b>66.020</b>	<b>106,8</b>	<b>106,3</b>	<b>39,0</b>
Hoteli i sličan smještaj	34.250	30.994	34.042	109,8	99,4	55.235	52.103	56.057	107,6	101,5	33,1
Odmarališta i slični objekti za kraći odmor	1.274	1.199	1.361	113,5	106,8	2.028	2.086	2.129	102,1	105,0	1,3
Kampovi i prostori za kampiranje	88	58	140	241,4	159,1	92	60	238	396,7	258,7	0,1
Ostali smještaj	1.275	1.360	1.846	135,7	144,8	4.732	7.596	7.596	100,0	160,5	4,5
<b>Strani turisti</b>	<b>45.958</b>	<b>52.295</b>	<b>49.481</b>	<b>94,6</b>	<b>107,7</b>	<b>91.505</b>	<b>106.657</b>	<b>103.166</b>	<b>96,7</b>	<b>112,7</b>	<b>61,0</b>
Hoteli i sličan smještaj	44.062	49.879	47.501	95,2	107,8	86.563	100.817	97.800	97,0	113,0	57,8
Odmarališta i slični objekti za kraći odmor	1.367	1.892	1.430	75,6	104,6	3.381	4.514	3.783	83,8	111,9	2,2
Kampovi i prostori za kampiranje	145	101	158	156,4	109,0	312	194	322	166,0	103,2	0,2
Ostali smještaj	384	423	392	92,7	102,1	1.249	1.132	1.261	111,4	101,0	0,7

<sup>1)</sup> Klasifikacija djelatnosti Bosne i Hercegovine BiH 2010

\*) konačni podaci

Tabela 4: Dolasci i noćenja turista prema načinu dolaska

	Individualno						Organizirano					
	Dolasci turista			Noćenja turista			Dolasci turista			Noćenja turista		
	XII 2017*	XII 2018	Indeksi <u>XII 2018</u> XII 2017	XII 2017*	XII 2018	Indeksi <u>XII 2018</u> XII 2017	XII 2017*	XII 2018	Indeksi <u>XII 2018</u> XII 2017	XII 2017*	XII 2018	Indeksi <u>XII 2018</u> XII 2017
<b>UKUPNO</b>	65.857	67.535	102,5	126.459	128.435	101,6	16.988	19.335	113,8	27.133	40.751	150,2
Domaći turisti	31.435	31.817	101,2	54.401	52.635	96,8	5.452	5.572	102,2	7.686	13.385	174,1
Strani turisti	34.422	35.718	103,8	72.058	75.800	105,2	11.536	13.763	119,3	19.447	27.366	140,7

\*) konačni podaci

## METODOLOŠKA OBJAŠNENJA

### Cilj statističkog istraživanja

Cilj statističkog istraživanja je praćenje turističke aktivnosti u komercijalnim smještajnim objektima i osiguravanje međunarodno usporedivih podataka statistike turizma u BiH u skladu sa važećom EU regulativom za statistiku turizma.

### Jedinice posmatranja

Jedinice posmatranja su svi poslovni subjekti/pravna osobe koje su prema glavnoj djelatnosti registrovane da obavljaju djelatnost pružanja smještaja (oblast 55 - KD BiH 2010), fizičke osobe te domaćinstva koja iznajmljuju smještajne objekte turistima. Za potrebe istraživanja korištena je Klasifikacija djelatnosti Bosne i Hercegovine- KD BiH 2010 koja je u potpunosti usklađena sa Evropskom klasifikacijom ekonomskih djelatnosti NACE Rev.2.

### Obuhvat

Izvršajne jedinice su svi poslovni subjekti (preduzeća, obrtnici, zadruga, ustanove, udruženja itd.) i njihove jedinice u sastavu koji su prema KD BiH 2010 registrovani u granama: 55.1 (hoteli i sličan smještaj), 55.2 (odmarališta i slični objekti za kraći odmor), 55.3 (kampovi i prostori za kampovanje), 55.9 (ostali smještaj); zdravstvene ustanove u kojima osobe same snose naknadu za medicinsku rehabilitaciju odnosno svoj boravak; poslovni subjekti koji se bave posredovanjem u smještaju gostiju u: seljačkim domaćinstvima, kućama, kampovima, apartmanima i sobama, koje neposredno iznajmljuju građani/domaćinstva. Cjelokupno područje Bosne i Hercegovine je obuhvaćeno istraživanjem.

### Izvor i metoda prikupljanja

Podaci o turističkom prometu (broj dolazaka i noćenja turista) te smještajnim kapacitetima prikupljaju se redovnim mjesečnim izvještajem (obrazac TU-11). Izvještaji se sastavljaju na osnovu evidencija u knjigama gostiju, pružanja smještajnih usluga turistima ili samo posreduju u pružanju tih usluga.

### Definicije

**Turizam** je aktivnost osoba koje putuju i borave u mjestima izvan svoje uobičajene sredine, ne duže od jedne godine, u bilo koje svrhe uključujući poslovne, razonodu ili bilo koju ličnu svrhu, osim u svrhu zapošljavanja kod poslovnog subjekta sa sjedištem u mjestu posjeta.

**Turist** je svaka osoba koja u mjestu izvan svog prebivališta, provede najmanje jednu noć u ugostiteljskom ili drugom objektu za smještaj turista, radi odmora ili rekreacije, zdravlja, studija, sporta, religije, porodice, poslova, javnih misija ili skupova.

**Prebivalište** je mjesto u kojem se osoba nastanila s namjerom da u njemu stalno živi.

**Domaći turista** je svaka osoba sa prebivalištem u Bosni i Hercegovini koja u nekom mjestu u Bosni i Hercegovini izvan mjesta svog prebivališta provede najmanje jednu noć u ugostiteljskom ili drugom objektu za smještaj turista.

**Strani turista** je svaka osoba koja u Bosni i Hercegovini nema stalno prebivalište, a provede najmanje jednu noć u ugostiteljskom ili u drugom objektu za smještaj gostiju.

**Dolasci turista** jesu broj osoba (turista) koje su došle i prijavile svoj boravak u objektu koji pruža uslugu smještaja.

**Noćenja turista** jesu svaka registrovana noć osobe (turista) u objektu koji pruža uslugu smještaja.

**Smještajni kapaciteti** prikazuju se kao broj soba, apartmana i mjesta za kampiranje i broj stalnih kreveta.

**Stalnim krevetima** smatraju se postelje koje su redovno spremjene za iznajmljivanje gostima.

**Stopa popunjenosti kreveta** u referentnom mjesecu dobija se dijeljenjem ukupnog broja noćenja sa brojem **raspoloživih** kreveta i brojem dana u kojem su kreveti bili dostupni za korištenje.

**Način dolaska** odnosi se na organizaciju boravka turista u objektu za smještaj. Ovisno o organizaciji putovanje može biti : individualno ili organizirano ( preko posrednika - putničke agencije ili druge organizacije koja se bavi posredovanjem u turizmu).

**Znakovi**

- nema pojave

0,0 podatak je manji od 0,05 upotrijebljene jedinice mjere

---

**Izdaje i štampa Agencija za statistiku Bosne i Hercegovine, 71000 Sarajevo, Zelenih beretki 26**

**Telefon: +387 (33) 911 911 · Telefaks: +387 (33) 220 622**

**Elektronska pošta: bhas@bhas.ba · Internetska stranica: [http: //www.bhas.gov.ba](http://www.bhas.gov.ba)**

**Odgovara direktor: dr.sc.Velimir Jukić**

**Saopćenje priredila: Azra Bander Demirović**

**Podaci iz ovog saopćenja objavljuju se i na internetu**

---