

TB 07

Tematski bilten
Thematic Bulletin
ISSN 1840-104X



Socijalna zaštita

Social Welfare

2017-2022



Bosna i Hercegovina
Bosnia and Herzegovina



Agencija za statistiku
Bosne i Hercegovine
Agency for Statistics of
Bosnia and Herzegovina

Sarajevo, 2023.

TB 07
Tematski bilten
Thematic Bulletin
ISSN 1840-104X

SOCIJALNA ZAŠTITA

SOCIAL WELFARE

2017-2022



Bosna i Hercegovina
Bosnia and Herzegovina



Agencija za statistiku
Bosne i Hercegovine
Agency for Statistics of
Bosnia and Herzegovina

Sarajevo, 2023

Izdaje: Agencija za statistiku Bosne i Hercegovine
Zelenih beretki 26, 71000 Sarajevo
Bosna i Hercegovina
Telefon: +387 33 91 19 11; Fax: +387 33 22 06 22
Elektronska pošta: bhas@bhas.gov.ba
Internet stranica: www.bhas.gov.ba
*Published: Agency for Statistics of Bosnia and Herzegovina,
Zelenih beretki 26, Sarajevo
Bosnia and Herzegovina*

Odgovara: Vesna Ćužić, direktorica
Person responsible: Vesna Ćužić, Director

Pripremili: Kristina Čolo, Gorana Knežević, Radoslav Ćorović
Data prepared by: Kristina Čolo, Gorana Knežević, Radoslav Ćorović

Lektura: Amra Kapetanović
Proofreading: Amra Kapetanović

Dizajn naslovnice: Lejla Rakić Bekić
Cover design: Lejla Rakić Bekić

Tehnička priprema: Larisa Hasanbegović
Pre-press and DTP: Larisa Hasanbegović

SADRŽAJ
CONTENTS

Predgovor	7
Foreword	7
Metodološka objašnjenja	9
Notes on methodology.....	9
I KORISNICI, OBLICI, MJERE I USLUGE SOCIJALNE ZAŠTITE	17
BENEFICIARIES, FORMS, MEASURES AND SERVICES OF SOCIAL WELFARE	17
1. Broj centara za socijalni rad u BiH.....	19
<i>Social welfare centres in BiH</i>	<i>19</i>
2. Obradeni slučajevi – intervencije u centrima za socijalni rad	19
<i>Treatments rendered in social welfare centres</i>	<i>19</i>
3. Zaposleni u centrima za socijalni rad.....	20
<i>Employees in the social welfare centres</i>	<i>20</i>
Grafikon 1 - Zaposleni u centrima za socijalni rad u 2022	20
<i>Graph 1 - Employees in the social welfare centres in 2022</i>	<i>20</i>
MALOLJETNI KORISNICI SOCIJALNE ZAŠTITE	21
<i>MINOR BENEFICIARIES OF SOCIAL WELFARE</i>	<i>21</i>
4. Maloljetni korisnici socijalne zaštite prema kategorijama i spolu	21
<i>Minor beneficiaries of social welfare by categories and sex.....</i>	<i>21</i>
Grafikon 2 – Maloljetni korisnici socijalne zaštite prema spolu.....	24
<i>Graph 2 - Minor beneficiaries of social welfare by sex</i>	<i>24</i>
Grafikon 3 – Maloljetni korisnici socijalne zaštite prema grupama kategorija i spolu u 2022	24
<i>Graph 3 - Minor beneficiaries of social welfare by type of category and sex in 2022.....</i>	<i>24</i>
5. Maloljetni korisnici prema kategorijama, spolu i starosnim grupama u 2022	25
<i>Minor beneficiaries by category, sex and age in 2022</i>	<i>25</i>
PUNOLJETNI KORISNICI SOCIJALNE ZAŠTITE PREMA KATEGORIJAMA I SPOLU	28
<i>ADULT BENEFICIARIES OF SOCIAL WELFARE BY CATEGORIES AND SEX.....</i>	<i>28</i>
6. Korisnici prema kategorijama i spolu.....	28
<i>Beneficiaries by categories and sex</i>	<i>28</i>
Grafikon 4 - Punoljetni korisnici socijalne zaštite prema spolu	31
<i>Graph 4 - Adult beneficiaries of social welfare by sex</i>	<i>31</i>
Grafikon 5 - Punoljetni korisnici socijalne zaštite prema grupama kategorija i spolu u 2022.....	31
<i>Graph 5 - Adult beneficiaries of social welfare by type of category and sex in 2022.....</i>	<i>31</i>
7. Punoljetni korisnici prema kategorijama, spolu i starosnim grupama u 2022	32
<i>Adult beneficiaries by category, sex and age in 2022</i>	<i>32</i>
II OBLICI I USLUGE SOCIJALNE ZAŠTITE	35
FORMS AND SERVICES OF SOCIAL WELFARE	35
8. Oblici i usluge socijalne zaštite - maloljetni korisnici	37
<i>Forms and services of social welfare - minor beneficiaries.....</i>	<i>37</i>
9. Oblici i usluge socijalne zaštite - punoljetni korisnici	40
<i>Forms and services of social welfare - adult beneficiaries</i>	<i>40</i>
III HRANITELJSTVO, STARATELJSTVO I USVOJENJE	43
FOSTER CARE, GUARDIANSHIP AND ADOPTION	43
HRANITELJSTVO	45
FOSTER CARE.....	45

10.1	Djeca u hraniteljskim porodicama prema starosti i spolu, u 2022	45
	<i>Children in foster families by age and sex by the year, in 2022.....</i>	45
	Grafikon 6 - Djeca u hraniteljskim porodicama prema starosti i spolu, u 2022	45
	<i>Graph 6 - Children in foster families by age and sex by the year, in 2022</i>	45
10.2	Punoljetne osobe u hraniteljskim porodicama prema starosti i spolu, u 2022	46
	<i>Adults in foster families by age and sex by the year, in 2022.....</i>	46
	Grafikon 7 - Punoljetne osobe u hraniteljskim porodicama prema starosti i spolu, u 2022	46
	<i>Graph 7 - Adults in foster families by age and sex by the year, in 2022</i>	46
10.3	Hraniteljske porodice prema broju osoba na hraniteljstvu u 2022.....	46
	<i>Number of foster families by number of persons in foster care, in 2022.....</i>	46
	STARATELJSTVO.....	47
	GUARDIANSHIP.....	47
11.1	Starateljstvo nad maloljetnim osobama prema spolu i starosti u 2022	47
	<i>Guardianship of minors by sex and age in 2022.....</i>	47
	Grafikon 8 - Starateljstvo nad maloljetnim osobama prema spolu i starosti u 2022	47
	<i>Graph 8 - Guardianship of minors by sex and age in 2022.....</i>	47
11.2	Starateljstvo nad punoljetnim osobama prema spolu i starosti u 2022.....	48
	<i>Guardianship of adults by sex and age in 2022</i>	48
	Grafikon 9 - Starateljstvo nad punoljetnim osobama prema spolu i starosti u 2022	48
	<i>Graph 9 - Guardianship of adults by sex and age in 2022</i>	48
	USVOJENJE	49
	ADOPTION.....	49
12.	Usvojena djeca prema starosti i spolu u 2022.....	49
	<i>Adopted children by age and sex in the year 2022.....</i>	49
	Grafikon 10 - Usvojena djeca prema kategorijama i spolu u 2022	50
	<i>Graph 10 - Adopted children by category and sex in 2022.....</i>	50
	Grafikon 11 - Ukupan broj usvojene djece prema kategorijama i po godinama	50
	<i>Graph 11 - The total number of adopted children by categories and by the year</i>	50
IV	USTANOVE SOCIJALNE ZAŠTITE	51
	SOCIAL WELFARE INSTITUTIONS	51
	DOMOVI ZA DJECU I OMLADINU BEZ RODITELJSKOG STARANJA	53
	INSTITUTIONS FOR CHILDREN AND ADOLESCENTS WITHOUT PARENTAL CARE.....	53
13.1	Korisnici prema spolu i starosti.....	53
	<i>Residents by sex and age</i>	53
13.2	Korisnici prema roditeljima.....	54
	<i>Residents by parents</i>	54
	Grafikon 12 - Struktura korisnika domova za djecu i omladinu prema roditeljima u 2022	54
	<i>Graph 12 - Structure of residents in institutions for children and adolescents in 2022</i>	54
	Grafikon 13 - Korisnici domova za djecu i omladinu bez roditeljskog staranja prema spolu.....	55
	<i>Graph 13 - Residents of institutions for children and adolescents without parental care by sex.....</i>	55
	Grafikon 14 - Korisnici domova za djecu i omladinu bez roditeljskog staranja prema starosti u 2022	55
	<i>Graph 14 - Residents of institutions for children and adolescents without parental care by age in 2022.....</i>	55
13.3	Korisnici prema školovanju.....	56
	<i>Residents by education.....</i>	56
13.4	Korisnici prema plaćanju boravka u domu	56
	<i>Residents by payment.....</i>	56
13.5	Zaposleni u domovima za djecu i omladinu bez roditeljskog staranja	57
	<i>Employees in institutions for children and adolescents without parental care</i>	57
	Grafikon 15 - Zaposleni u domovima za djecu i omladinu bez roditeljskog staranja u 2022.....	57
	<i>Graph 15 - Employees in institutions for children and adolescents without parental care in 2022</i>	57

USTANOVE SOCIJALNE ZAŠTITE ZA INVALIDNU DJECU, OMLADINU I ODRASLE OMETENE U PSIHIČKOM I FIZIČKOM RAZVOJU	58
SOCIAL WELFARE INSTITUTIONS FOR PHYSICALLY AND MENTALLY HANDICAPPED CHILDREN, ADOLESCENTS AND ADULTS	58
14.1 Korisnici prema spolu i starosti.....	58
<i>Residents by sex and age</i>	<i>58</i>
14.2 Korisnici prema spolu i starosti.....	59
<i>Residents by sex and age</i>	<i>59</i>
14.3 Korisnici prema spolu i roditeljima	60
<i>Residents by sex and parents</i>	<i>60</i>
Grafikon 16 - Korisnici prema roditeljima u 2022.....	60
<i>Graph 16 - Residents by parents in 2022</i>	<i>60</i>
14.4 Korisnici prema pohađanju škole	61
<i>Residents by school attendance.....</i>	<i>61</i>
14.5 Korisnici prema plaćanju boravka	62
<i>Residents by payment.....</i>	<i>62</i>
14.6 Zaposleni u ustanovama za invalidnu djecu, omladinu i odrasle ometene u psihičkom i fizičkom razvoju	62
<i>Employees in institutions for physically and mentally handicapped children, adolescents and adults</i>	<i>62</i>
Grafikon 17 - Zaposleni u ustanovama za invalidnu djecu, omladinu i odrasle u 2022	63
<i>Graph 17 - Employees in institutions for handicapped children, adolescents and adults in 2022</i>	<i>63</i>
USTANOVE SOCIJALNE ZAŠTITE ZA ODRASLE INVALIDNE OSOBE	64
SOCIAL WELFARE INSTITUTIONS FOR ADULT HANDICAPPED PERSONS	64
15.1 Invalidi i rehabilitanti prema invaliditetu.....	64
<i>Disabled and persons on rehabilitation by type of handicap.....</i>	<i>64</i>
15.2 Invalidi i rehabilitanti prema pravnoj osnovi i razlogu korištenja ustanove	64
<i>Disabled and persons on rehabilitation by legal base and reason for institutionalisation</i>	<i>64</i>
USTANOVE SOCIJALNE ZAŠTITE ZA ODRASLE OSOBE.....	66
SOCIAL WELFARE INSTITUTIONS FOR ADULT PERSONS.....	66
16.1 Korisnici prema starosti.....	66
<i>Residents by age.....</i>	<i>66</i>
16.2 Korisnici prema plaćanju boravka u domu	66
<i>Residents by payment.....</i>	<i>66</i>
16.3 Korisnici prema razlogu smještaja	67
<i>Residents by reason for institutionalisation.....</i>	<i>67</i>
Grafikon 18 - Korisnici ustanova socijalne zaštite za odrasle osobe prema starosti u 2022	68
<i>Graph 18 - Residents of social welfare institutions for adult persons by age in 2022</i>	<i>68</i>
Grafikon 19 - Korisnici ustanova socijalne zaštite za odrasle osobe prema razlogu smještaja u 2022.....	68
<i>Graph 19 - Residents of social welfare institutions for adult persons by reason of institutionalisation in 2022</i>	<i>68</i>

PREDGOVOR

Agencija za statistiku BiH objavljuje bilten „Socijalna zaštita u BiH“ kao redovnu godišnju publikaciju. Podaci dati u ovom biltenu su rezultat agregiranja podataka entitetskih zavoda za statistiku Federacije BiH i Republike Srpske, te Brčko distrikta.

U biltenu „Socijalna zaštita u BiH“ Agencija za statistiku BiH objavljuje podatke o korisnicima svih oblika, mjera i usluga socijalne zaštite, ali i podatke o ustanovama socijalne zaštite i zaposlenim u tim ustanovama, u periodu od 2017. do 2022. godine. Podaci su razvrstani prema starosti korisnika, stepenu ugroženosti, vrsti socijalnih potreba i ustanovama za pružanje socijalne zaštite.

Agencija za statistiku BiH biti će zahvalna na svim primjedbama i sugestijama koje će doprinijeti poboljšanju slijedećeg biltena.

Vesna Ćužić, direktorica

FOREWORD

Agency for Statistics of BiH publishes a Bulletin "Social welfare in BiH" as a regular annual publication. This Bulletin is a result of aggregation of data from entities statistical offices of Federation of BiH and Republic of Srpska and Brcko District.

In Bulletin "Social welfare in BiH" Agency for Statistics publishes data on beneficiaries of all forms, measures and services of social welfare as well as data on social welfare institutions and employees of this institutions for the period 2017-2022. Data are given by the age of beneficiaries, extent of disadvantage as well as by kind of social needs and social welfare institutions.

Agency for Statistics of BiH will appreciate any suggestions and comments that could improve our next Bulletin.

Vesna Ćužić, Director

METODOLOŠKA OBJAŠNENJA

Izvori podataka

Podaci o maloljetnim i punoljetnim korisnicima socijalne zaštite i provedenim oblicima, mjerama i uslugama socijalne zaštite su rezultat agregiranja podataka uporedivih godišnjih istraživanja koja provode entitetski zavodi za statistiku i Distrikt Brčko.

Obuhvat podataka

Podaci o korisnicima i oblicima socijalne zaštite kao i o ustanovama socijalne zaštite, odnose se na kalendarsku godinu.

DEFINICIJE

KORISNICI SOCIJALNE ZAŠTITE

Korisnikom socijalne zaštite smatra se svaka osoba koja je u toku izvještajne godine jednom ili više puta koristila određene oblike i mjere socijalne zaštite i usluge socijalnog rada.

Korisnici su razvrstani u dvije osnovne starosne grupe - maloljetni i punoljetni korisnici.

MALOLJETNI KORISNICI

Maloljetnici ugroženi porodičnom situacijom

Bez oba roditelja - djeca i omladina čija su oba roditelja umrla.

Nepoznatih roditelja – djeca i omladina roditelja čiji se identitet ne može utvrditi.

Napušteni od roditelja – djeca i omladina čiji su roditelji poznati i poznatog boravišta, ali su djecu napustili i odbijaju da se o njima staraju, kao i djeca poznatih roditelja nepoznatog boravišta i ostali slučajevi napuštanja djece od strane roditelja.

Djeca roditelja spriječenih da obavljaju roditeljsku dužnost uslijed izdržavanja kazne, dužeg liječenja u stacionaru, teškog hroničnog oboljenja, privremenog rada u inostranstvu, lišavanja poslovne sposobnosti i sl.

Djeca roditelja lišenih roditeljskih prava – djeca i omladina čijim je roditeljima odlukom suda oduzeto roditeljsko pravo. U ovu kategoriju spadaju i slučajevi kada je samo jednom od roditelja oduzeto roditeljsko pravo.

Iz materijalno ugroženih porodica – djeca i omladina čiji roditelji nemaju ni minimalnih

NOTES ON METHODOLOGY

Source of data

Data on minor and adult beneficiaries of social welfare, and implemented forms, measures and services of social welfare are result of aggregating data from comparable annual survey which are conducted by Entity's Statistical Offices and Bureau of District Brčko.

Data coverage

Data on beneficiaries and forms of social welfare, as well as data on social welfare institutions refer to a calendar year.

DEFINITIONS

SOCIAL WELFARE BENEFICIARIES

Social welfare beneficiary is every person who has used certain forms and measures of social welfare and social work services, once or several times during the reference year.

Beneficiaries are classified into two basic age groups – minor and adult beneficiaries.

MINOR BENEFICIARIES

Minor beneficiaries disadvantaged by family situation

Without both parents – children and youth with both parents dead.

Of unknown parents – children and youth of parents whose identity cannot be ascertained (foundlings).

Abandoned by parents – children and youth of known parents and residence, abandoned by parents who refuse to take care of them, as well as children of known parents and of unknown residence and other cases of parents abandoning children.

Children of parents prevented from performing parental duty due to certain constraints such as imprisonment, prolonged treatment in hospital, severe chronic disease, temporary employment abroad, working incapability, etc.

Children of parents deprived of parental rights - children and youth of parents deprived of parental right by the decision of court. Cases when only one parent is deprived of parental right are also included in this category.

Coming from economically disadvantaged families - children and youth whose parents cannot

materijalnih i socijalnih uslova za podizanje djece, kao što su osobe bez stalnog izvora prihoda, s minimalnim prihodima po članu domaćinstva, nezaposlene osobe, osobe s neriješenim stambenim pitanjima.

Iz porodica s poremećenim porodičnim odnosima – djeca i omladina koja žive u porodicama u kojima postoje konfliktne situacije između pojedinih članova, svađe, grubosti, tuče, zlostavljanje, odsustvo emocionalnih veza i trajna neusklađenost odnosa, asocijalno, patološko i kriminalno ponašanje članova porodice (skitnja, kriminal, prostitucija, upotreba alkohola i droge, itd.) kao i nebriga roditelja.

Ostali maloljetnici ugroženi porodičnom situacijom – djeca samohranih roditelja, vanbračna djeca, djeca s neriješenim materijalnim, stambenim i drugim pitanjima.

Maloljetnici ometeni u fizičkom i psihičkom razvoju

Maloljetnicima ometenim u fizičkom razvoju se smatraju djeca i omladina s oštećenjem vida, sluha, s poremećajima u govoru i glasu, fizički invalidna kao i osobe višestruko ometene u razvoju.

Maloljetnicima ometenim u psihičkom razvoju se smatraju djeca i omladina koja su ometena u psihičkom razvoju, a razvrstana su prema važećim propisima o razvrstavanju i evidenciji ovih osoba.

Maloljetnici s poremećajima u ponašanju i ličnosti

S asocijalnim ponašanjem – djeca i omladina sklona skitnji, besposličanju, bježanju od kuće, nedoličnom ponašanju, prostituciji, upotrebi alkohola, prevarama i sl.

Maloljetni prestupnici ispod 14 godina – djeca i omladina koja su izvršila prekršaj ili krivično djelo, a krivično su neodgovorna zbog uzrasta, kao i maloljetni narkomani.

Psihički bolesne osobe

Maloljetne osobe sklone raznim psihičkim oboljenjima.

Maloljetni korisnici u stanju različitih socijalno - zaštitnih potreba

Bez specifične kategorije – djeca i omladina koja se ne mogu uvesti ni u jednu od navedenih kategorija, zdravstveno neosigurana djeca i omladina, kao i djeca i omladina kojima se pruža pomoć u ostvarivanju određenih prava.

provide even a minimum financial or social conditions for raising children such as persons without the permanent source of income, persons with minimal income per household member, unemployed persons, persons with housing problems, etc.

Coming from families with disturbed family relationships - children and youth from families in which there are conflicts between family members, quarrels, asperities, beating, molesting, absence of emotional relationship and permanent incompatibility of relations, asocial, pathological and criminal behaviour of family members (vagrancy, crime, prostitution, alcohol or drug abuse, etc.) as well as parental indifference and negligence.

Other minors with disturbed family relationship – children of single parents, illegitimate children, children with financial, housing and other problems.

Physically and mentally handicapped minors

Physically handicapped minors are children and youth with visual and hearing impairments, voice and speech impediments, physical handicaps and multiple disorders.

Mentally handicapped minors are children and youth with mental disorders, and are classified by current regulations on registration and classification of such persons.

Minors with behavioural and personality disorders

With asocial behaviour – children and youth inclined to vagrancy, running from home, indecent behaviour, prostitution, alcohol abuse, frauds, etc.

Minor offenders under 14 years of age – children and youth who have committed an offence or a criminal act and are not subject to legal prosecution due to their age as well as minor drug addicts.

Mentally ill persons

Minor persons prone to various mental diseases.

Minor beneficiaries in need of different social and protective services

Without specific category – children and youth who cannot be classified into any of the specific categories, children and youth without health insurance as well as children and youth being rendered assistance in exercising certain rights.

PUNOLJETNI KORISNICI

Korisnici subvencioniranja troškova (stanarine, grijanja, sahrane)

Fizički i psihički ometeni

Sa oštećenim vidom – odrasle slijepi i slabovidne osobe.

Sa oštećenim sluhom – odrasle gluhe i nagluhe osobe.

Fizički invalidne – odrasle osobe kod kojih je oboljenje trajno, zbog čega im je bitno smanjena radna sposobnost.

Mentalno nedovoljno razvijene osobe – odrasle osobe teško, teže, umjereno i lako mentalno zaostale.

Ostale invalidne osobe – odrasle osobe s ostalim fizičkim oštećenjima, nesposobne za rad i neosigurane po drugom osnovu, zatim odrasli distrofičari, osobe s posljedicama cerebralne paralize, osobe s više smetnji, osobe s poremećajima u ponašanju i slično.

Sa kombinovanim smetnjama – osobe kod kojih je medicinski utvrđena neka od psihičkih ili nervnih bolesti (neurotičari, psihotičari, epileptičari) i sl.

Osobe društveno neprihvatljivog ponašanja

Osobe s asocijalnim ponašanjem (skitnja, prosjačenje, prostitucija, osobe sklone vršenju krivičnih djela i prekršaja, upotrebi alkohola, narkomanija).

Psihički bolesne osobe

Osobe sklone raznim psihičkim oboljenjima.

Osobe koje nemaju dovoljno prihoda za izdržavanje, materijalno neosigurane

Materijalno neosigurane osobe su osobe koje su sposobne za rad, ali nemaju sredstava za život, niti ih po drugom osnovu mogu obezbjediti i mlađe su od 65 godina (muškarci) odnosno 60 godina (žene).

Osobe nesposobne za rad su osobe potpuno i trajno nesposobne za rad, bez sredstava za život, a mlađe su od 65 godina (muškarci) odnosno 60 godina (žene).

Stare osobe bez porodičnog staranja su osobe koje nemaju djece ni drugih bližih srodnika koji su dužni da se o njima staraju kao i osobe bez sredstava za život (bez imovine, ili bilo kakvih drugih redovnih prihoda kao i osobe koje posjeduju imanje ali zbog starosti ili slabosti nisu u mogućnosti da isto obrađuju i obezbijede sredstva za život.

ADULT BENEFICIARES

Beneficiaries of subventions (for rents, heating, funeral)

Physically and mentally disabled

With visual disorders – blind adults and adults with visual impairments.

With hearing disorders – deaf adults and adults with hearing impairments.

Physically disabled – adults with permanent diseases (incurable and long lasting) which reduced their working capability.

Mentally disabled – adult persons with severe, less severe, moderate and mild mental handicaps.

Other disabled persons – adults with other physical handicaps, unable to work and unprovided on other basis, adults with muscular dystrophy, persons suffering from cerebral paralysis, persons with multiple disorders, behavioural disorders, etc.

With combined disorders – persons with the medical diagnosis of certain mental or neurological disease (neurotics, psychotics and epileptics), etc.

Persons with socially unacceptable behaviour

Persons with asocial behaviour (vagrancy, begging, prostitution, person's inclined criminal acts and offences, alcohol and drug abuse).

Mentally ill persons

Persons prone to various mental diseases.

Persons not having a sufficient income to support themselves, financially unprovided

Financially unprovided persons are persons able to work but don't have finances for living or are unable to provide them on other basis and are under 65 years of age (men), or under 60 (women).

Unable to work – persons completely and permanently unable to work, without financial resources of living, and are under 65 (men), or 60 (women).

Old persons without family care are persons without children or any other close relatives obliged to take care of them as well as persons without resources to provide for a living (without property or any other regular income as well as persons owning a farm but due to old age and weakness are unable to cultivate land and provide for life).

Hronično bolesne su slijepe, psihički oboljele, fizički invalidne i hronično oboljele osobe.

Bez specifične kategorije (ostali)

Osobe s porodičnim problemima, osobe u brakorazvodnom sporu i ostale osobe bez specifične kategorije.

OBLCI, MJERE I USLUGE SOCIJALNE ZAŠTITE

Pod oblikom, mjerom ili uslugom podrazumijeva se svaki slučaj sprovedene zaštite na osnovu zakona i propisa iz ove oblasti od strane centra za socijalni rad, ili službe socijalne zaštite.

Podaci o oblicima, mjerama i uslugama odnose se na broj sprovedenih odnosno korištenih oblika, mjera i usluga u izvještajnom periodu, a ne na broj osoba. Jedna ista osoba može se pojaviti više puta kao korisnik tj. onoliko puta koliko je koristilo neki od oblika, mjera i usluga u toku izvještajne godine. Ako osoba više puta koristi isti oblik, mjeru ili uslugu biće obuhvaćena samo jednom. Ako osoba koristi više oblika, mjera ili usluga obuhvatiće se kod svakog oblika, odnosno mjere ili usluge.

Oblici socijalne zaštite

Starateljstvo je oblik zaštite maloljetnih osoba bez roditeljskog staranja i punoljetnih osoba koje nisu sposobne, ili koje nisu u mogućnosti starati se o sebi, svojim pravima, interesima i obavezama.

Usvojenje podrazumijeva slučajeve zakonskog usvojenja. To je poseban oblik porodično-pravne zaštite djece bez roditelja ili odgovarajućeg roditeljskog staranja, kojim se zasniva roditeljski, odnosno srodnički odnos.

Usvojiti se može samo maloljetna osoba. Usvojenje može biti potpuno ili nepotpuno.

Smještaj u ustanove

Predškolske ustanove – podrazumijeva one slučajeve kada se troškovi smještaja i boravka osiguravaju iz sredstava socijalne ili dječje zaštite.

Smještaj u ustanove socijalne zaštite podrazumijeva smještaj maloljetnih i punoljetnih korisnika u odgovarajuće ustanove socijalne zaštite: dječji domovi, domovi za dojenčad i malu djecu, za djecu ometenu u razvoju, za odgojno zapuštenu djecu i omladinu, domovi za stare i iznemogle, za

Chronically ill are blind, mentally ill, physically handicapped and persons with chronic disease.

Without specific category (others)

Persons with family problems, persons in divorcement procedure and other persons without specific category.

FORMS, MEASURES AND SERVICES OF SOCIAL WELFARE

Form, measure or service are considered every case of protection provided by Centre of social welfare or Social welfare service on the basis of legal acts and regulations concerned with this field.

Data on forms, measures, and services refer to the number of conducted, that is, used forms, measures and services in the reference period, and not to the number of persons. One person can be shown several times as a beneficiary, as much times as it has used some of the forms, measures and services during the reference year. If the same person uses the same form, measure or service more than once, it is covered only once. If a person uses several forms, measures or services, it is covered by each form, measure and service.

Forms of social welfare

Guardianship is a form of protection for minors without parental care and adults who are incapable or unable to take care of themselves, their rights, interests and obligations.

Adoption is considered every case of legal adoption. Adoption involves cases of legal adoption. It is a special form of family legal protection for children without parents or appropriate parental care, which is the basis for parental or relative relations.

Only a minor can be adopted. Adoption may be complete or incomplete.

Placement (assignment) in institution

Pre-school institutions – every case of accommodation expenses being financed from social welfare funds or funds for protection of children.

Assignment to social welfare institutions is considered accommodation of minor and adult beneficiaries in appropriate social welfare facilities such as: institutions for infants and young children, children and youth impeded in psychical and physical development, socially maladjusted children and

penzionere, kao i domovi za odrasle invalidne osobe i prihvatne stanice za maloljetne i punoljetne osobe.

Smještaj u drugu porodicu podrazumijeva osiguravanje stanovanja, ishrane, odgoja i brige u porodici u koju se smještaju osobe u stanju socijalne potrebe (djeca, odrasli, ostarjeli).

Smještaj u učenički ili studentski dom, smještaj u ustanovu za djecu bez roditeljskog staranja, smještaj u ustanovu za rehabilitaciju i zaštitu, smještaj u druge ustanove socijalne zaštite kao i smještaj u dom za stare osobe su, takođe, vidovi smještaja u ustanove u okviru oblika socijalne zaštite.

Mjere socijalne zaštite

Mjere prema maloljetnicima podrazumijevaju angažovanje centra za socijalni rad na sprovođenju odgojnih mjera koje je sud izrekao kao i mjera koje centar preduzima na osnovu svoje odluke.

Upućivanje na školovanje i osposobljavanje podrazumijeva angažovanje centra za socijalni rad oko uključivanja na redovno školovanje maloljetnih korisnika socijalne zaštite koji su napustili školu ili nisu bili obuhvaćeni redovnim školovanjem, kao i uključivanje djece i omladine ometene u razvoju na specijalno obrazovanje.

Ostale mjere podrazumijevaju slučajeve pružanja savjeta u vezi s odgojnim i razvojnim problemima djece, osiguravanja ljetovanja i oporavka iz sredstava socijalne zaštite, regulisanja zdravstvene zaštite neosiguranih osoba i sl.

Pomoć za osposobljavanje i privređivanje podrazumijeva zasnivanje radnog odnosa osoba u stanju socijalne potrebe angažovanjem centra za socijalni rad na pripremi kolektiva da prihvati tu osobu kao i rad s osobom u cilju uspješnog uključivanja u kolektiv. Ovdje se podrazumijeva i zasnivanje radnog odnosa na određeno vrijeme u «kućnoj» radinosti, raznim servisima i sl., kao i zapošljavanje invalidnih osoba u zaštitnim radionicama.

Pomoć za rehabilitaciju podrazumijeva novčana davanja u cilju uključivanja na osposobljavanje za rad ili profesionalnu rehabilitaciju djece i omladine ometene u psihičkom ili fizičkom razvoju kao i odraslih invalidnih osoba, a na teret sredstava centara za socijalni rad odnosno službi socijalne zaštite.

youth, rest or retirement homes, institutions for adult handicapped persons and shelter stations for minors and adults persons.

Foster care is considered consigning persons (children, adults, old persons) in need of social protection to a family for dwelling, nourishment, upbringing and care.

Assignment to pupil and student hostel, assignment to institution for rehabilitation and protection, assignment to other social welfare institutions as well as an assignment to home for old people are also modes of placement in institutions, in the frame of the forms of social welfare.

Measures of social welfare

Measures concerning minors are considered engagement of social welfare centre in conducting measures of upbringing proclaimed by court as well as measures conducted by centre upon its own decision.

Assignment to school and vocational training refers to the engagement of social welfare centre in including into the process of education minor beneficiaries that have left school or have not been covered by regular education as well as including mentally and physically handicapped children and youth in special education, i.e. vocational training.

Other measures are cases of rendering advice about problems in upbringing and development of children, providing summer vacations and rehabilitation financed from social welfare funds, covering health insurance of uninsured persons, etc.

Assistance in vocational training and employment is considered engagement of social welfare centre in employment of beneficiary in an enterprise as well as in preparing those persons for new working environment. Here is included employment on temporary basis «at home», various services, etc., as well as employing disabled in protective workshops.

Allowance for rehabilitation is money for vocational training or professional rehabilitation of mentally and physically handicapped children and youth and disabled adults, given from funds of social welfare centres or social welfare services.

Novčane pomoći

Stalna novčana pomoć podrazumijeva novčana davanja koja osiguravaju centri za socijalni rad ili općinski centri za socijalni rad, a koja su jedini ili dopunski izvor sredstava za zadovoljavanje životnih potreba osoba u stanju socijalnih potreba.

Jednokratna novčana pomoć isplaćuje se najviše dva puta godišnje za domaćinstvo i ne može iznositi više od ukupno pet iznosa novčane pomoći utvrđene zakonom, osim u slučajevima kada je zbog posebnih okolnosti potrebno odobriti veći iznos o čemu odlučuje rukovodilac organa koji utvrđuje ovo pravo.

Dodatak za tuđu njegu podrazumijeva poseban novčani dodatak osobama kojima je potrebna pomoć druge osobe u zadovoljavanju njihovih egzistencijalnih potreba.

Ostali oblici zaštite i usluga

Razvrstavanje osnovu dijagnoza podrazumijeva slučajeve kada nadležni organ izvrši razvrstavanje djece ometene u psihičkom i fizičkom razvoju.

Pomoć u ostvarivanju određenih prava podrazumijeva slučajeve pomoći oko regulisanja penzije, alimentacije i dr.

Pomoć u rješavanju pitanja djece razvedenih ili roditelja u brakorazvodnom sporu podrazumijeva davanje mišljenja i prijedloga sudu kome treba povjeriti dijete na čuvanje i odgoj nakon razvoda braka roditelja u slučajevima kada se roditelji nisu sporazumjeli.

Njega i druge usluge u stanu podrazumijevaju pružanje zdravstvene njege u kući teže i teško hronično bolesnim, nepokretnim i drugim bolesnim osobama, bez obzira na njihovo materijalno stanje.

Pomoć u sređivanju bračnih i porodičnih odnosa po pravilu se sprovodi primjenom metoda savjetovanja i davanja stručnih mišljenja sociopsihološkog, pedagoškog, pravnog ili drugog karaktera. Ovdje spadaju i pitanja regulisanja viđanja djece sa roditeljima za vrijeme i poslije razvoda braka, pitanja priznavanja očinstva i slično.

Ostale usluge su stručne ekspertize, pisani izvještaji, posredovanja kod drugih institucija u cilju osiguravanja odgovarajuće pomoći kao i pomoći za ishranu, odjeću, obuću, ogrjev i sl.

Allowances

Permanent allowance is money provided by social welfare centres or municipal social welfare services, which is the only or supplemental financial resource for persons in need of social welfare.

One - off allowance is paid twice a year at most for a household. This allowance cannot exceed the amount of five allowances in total determined in law, except for cases requiring greater amount due to special circumstances. The decision on the approval of such payment is made by an executive of the body that determines this right.

Allowance for care rendered by other person is a special allowance for persons requiring assistance of other person for satisfying their existential needs.

Other forms of protection and services

Classification on the basis of diagnoses is categorisation of mentally and physically handicapped children done by organization in charge.

Assistance in exercising certain rights refers to cases of rendering help for regulating pension, alimentation, etc.

Assistance in solving issues concerning children of divorced parents or parents in divorce procedure is considered giving opinions and suggestions to court about custody of children after divorce in cases when parents have reached no agreement.

Care and other services rendered in home refer to rendering health care in home to severely and less severely chronically diseased, immobile and otherwise diseased persons, irrespective of their financial condition.

Assistance in normalizing marriage and family relationship is done, regularly, through advisory methods and giving professional opinions of social, psychological, pedagogical, legal or other character. Here are included issues about parent's rights to visit children during and after the divorce, child recognition, and the like.

Other services are professional expertise, written reports and mediation at other institution in order to provide appropriate help as well as assistance in providing food, clothes, footwear, fuel, etc.

USTANOVE SOCIJALNE ZAŠTITE

Domovi za djecu i omladinu bez roditeljskog staranja osiguravaju privremeno ili trajno zbrinjavanje, ishranu, zdravstvenu zaštitu, odgajanje, obrazovanje i trajno osposobljavanje djece i omladine kojoj je potreban ovakav oblik zaštite.

Ustanove socijalne zaštite za invalidnu djecu, omladinu i odrasle ometene u razvoju osiguravaju u zavisnosti od vrste i stepena oštećenja, privremeni ili trajni smještaj, njegu, odgajanje, obrazovanje i osposobljavanje za rad pod posebnim uslovima.

Ustanove socijalne zaštite za odrasle invalidne osobe su preduzeća za profesionalnu rehabilitaciju koja osiguravaju stručno osposobljavanje i zapošljavanje osoba s umanjnim radnim sposobnostima. Zaposleni u ovim preduzećima su invalidne osobe koje mogu raditi u preduzeću ili kod kuće i rehabilitanti – invalidne osobe koje se nalaze na osposobljavanju ili prekvalifikaciji.

Ustanove socijalne zaštite za odrasle osobe su domovi za penzionere i druge odrasle osobe i socijalno-gerijatrijski centri koji osiguravaju privremeni ili trajni smještaj, ishranu, njegu i zdravstvenu zaštitu odraslim osobama koje su bez sredstava za život, bez porodičnog staranja, ometene u psihičkom ili fizičkom razvoju i uslijed toga nesposobne za samostalan život, a i bez uslova da im se osigura odgovarajuća njega i pomoć u sopstvenoj porodici.

SOCIAL WELFARE INSTITUTIONS

Institutions for children and adolescents without parental care provide temporary or permanent care, food, health care, upbringing, education and vocational training for children and youth in need of such a form of protection.

Social welfare institutions for mentally and physically handicapped children, adolescents and adults provide depending on the type and extent of disability, temporary or permanent accommodation, care, upbringing, education and training for work under special conditions.

Social welfare institutions for adult disabled persons are enterprises for professional rehabilitation which provide vocational training and employment of persons with impaired working capability. Employees of such enterprises are handicapped persons able to work in enterprises or at home and persons on rehabilitation – disabled persons attending vocational training or training for new qualification.

Social welfare institutions for adult persons are homes for pensioners and other adult persons and social-geriatric centres which provide temporary or permanent accommodation, food, nursing and health care for adult persons without financial resources or family care, mentally or physically disabled and therefore incapable for independent life and without conditions required for help being rendered in their own family.

**KORISNICI, OBLICI, MJERE I USLUGE
SOCIJALNE ZAŠTITE**
*BENEFICIARIES, FORMS, MEASURES AND
SERVICES OF SOCIAL WELFARE*

1. BROJ CENTARA ZA SOCIJALNI RAD U BIH¹

Number of social welfare centres in BiH¹

	FBiH	RS	BDBiH ²	BiH
2017.	59	46	1	106
2018.	59	50	1	110
2019.	59	51	1	111
2020.	59	51	1	111
2021.	59	52	1	112
2022.	59	52	1	112

¹ U Federaciji BiH postoje 22 službe socijalne zaštite, dok u Republici Srpskoj ih ima 11 i djeluju pri općinama.

¹ *In Federation of BiH there are 22 Social protection services, while in Republica Srpska, there are 11 Social welfare services and functioning at Municipalities.*

² U Brčko distriktu ne postoji centar za socijalni rad već samo jedan pododjel u okviru Odjela za zdravstvo.

² *Social welfare center doesn't exist in Brčko District, there is only one department for Social welfare within Health Center of Brčko District.*

2. OBRAĐENI SLUČAJEVI - INTERVENCIJE U CENTRIMA ZA SOCIJALNI RAD

Treatments rendered in Social welfare centres

	Broj slučajeva obrađenih u centru <i>Number of cases handled in centre</i>			Broj intervencija pruženih u centru <i>Number of treatments rendered in centre</i>		
	svoga <i>all</i>	muški <i>males</i>	ženski <i>females</i>	svoga <i>all</i>	muški <i>males</i>	ženski <i>females</i>
2017.	375 209	175 473	199 736	543 558	240 075	303 483
2018.	475 976	291 481	184 495	695 773	414 400	281 373
2019.	436 376	266 024	170 352	664 944	392 839	272 075
2020.	334 176	172 863	161 313	459 250	220 757	238 493
2021.	322 311	160 341	161 970	447 884	226 370	221 514
2022.	358 313	179 301	179 012	559 203	264 950	294 253

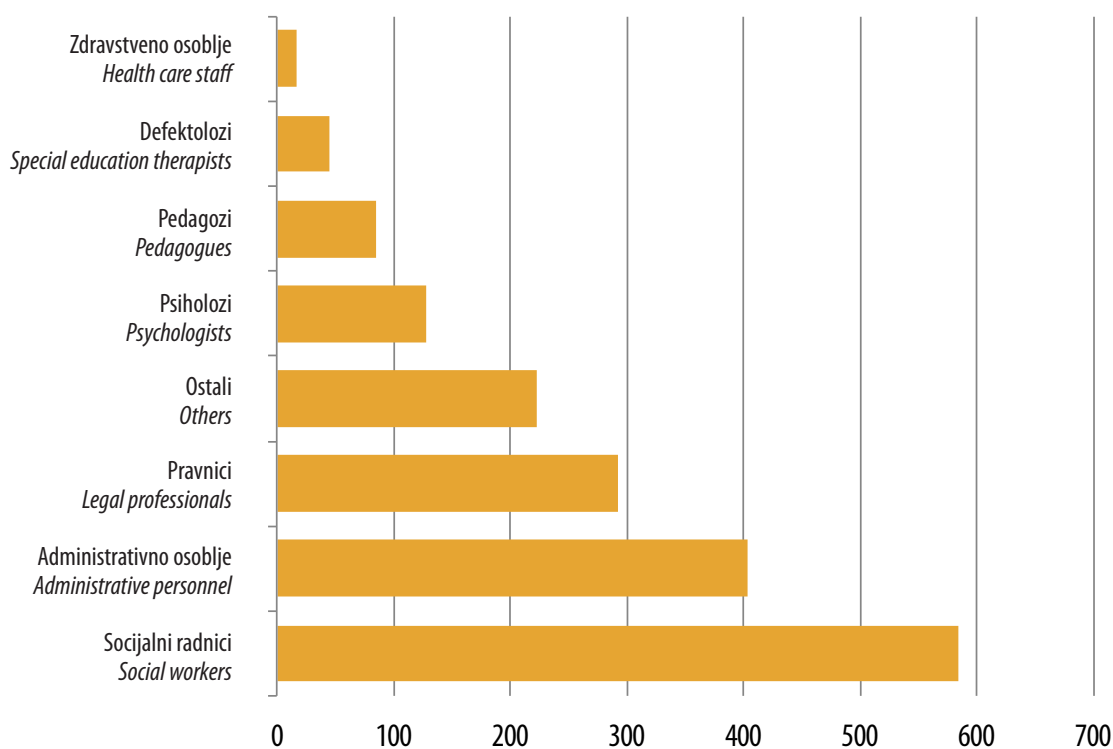
3. ZAPOSLENI U CENTRIMA ZA SOCIJALNI RAD

Employees in the social welfare centres

	2017.	2018.	2019.	2020.	2021.	2022.
UKUPNO TOTAL	1 491	1 552	1 568	1 624	1 680	1 776
muški <i>males</i>	385	386	401	404	452	393
ženski <i>females</i>	1 106	1 166	1 167	1 220	1 228	1 383
Socijalni radnici <i>Social workers</i>	517	529	523	528	561	584
Pedagozi <i>Pedagogues</i>	60	59	65	78	76	84
Psiholozi <i>Psychologists</i>	86	97	100	109	117	128
Defektolozi <i>Special education therapists</i>	21	19	20	21	30	45
Zdravstveno osoblje <i>Health care staff</i>	19	8	18	31	21	17
Pravnici <i>Legal professionals</i>	247	275	278	280	292	292
Administrativno osoblje <i>Administrative personnel</i>	348	352	353	346	374	404
Ostali <i>Others</i>	193	213	211	231	209	222

Grafikon 1: Zaposleni u centrima za socijalni rad u 2022.

Graph 1: Employees in the social welfare centres in 2022



MALOLJETNI KORISNICI SOCIJALNE ZAŠTITE MINOR BENEFICIARIES OF SOCIAL WELFARE

4. KORISNICI PREMA KATEGORIJAMA I SPOLU

Beneficiaries by categories and sex

Kategorija korisnika <i>Category of beneficiary</i>		2017.	2018.	2019.	2020.	2021.	2022.
UKUPNO <i>TOTAL</i>	svega /all	127 682	129 673	126 324	119 875	110 813	107 850
	muški /males	67 353	69 291	67 023	64 126	58 644	56 436
	ženski /females	60 329	60 382	59 301	55 749	52 169	51 414
UGROŽENI PORODIČNOM SITUACIJOM <i>DISADVANTAGED BY FAMILY SITUATION</i>	svega /all	58 287	55 800	52 450	50 224	47 671	42 772
	muški /males	28 995	28 363	26 647	25 738	24 411	21 686
	ženski /females	29 292	27 437	25 803	24 486	23 260	21 086
Djeca bez oba roditelja <i>Children without both parents</i>	svega /all	631	597	550	520	538	540
	muški /males	341	325	292	284	304	316
	ženski /females	290	272	258	236	234	224
Djeca nepoznatih roditelja <i>Children of unknown parents</i>	svega /all	35	34	27	16	16	11
	muški /males	21	20	13	9	10	7
	ženski /females	14	14	14	7	6	4
Djeca napuštena od roditelja <i>Children abandoned by parents</i>	svega /all	631	579	546	476	468	493
	muški /males	341	309	289	262	253	257
	ženski /females	290	270	257	214	215	236
Djeca roditelja spriječenih da obavljaju roditeljsku dužnost <i>Children of parents prevented from performing parental duty</i>	svega /all	753	743	752	773	819	836
	muški /males	403	414	412	423	450	460
	ženski /females	350	329	340	350	369	376
Djeca roditelja lišenih roditeljskih prava <i>Children of parents deprived of parental rights</i>	svega /all	119	116	147	175	146	147
	muški /males	73	71	76	99	72	76
	ženski /females	46	45	71	76	74	71
Djeca roditelja koji nemaju dovoljno prihoda <i>Children of parents with insufficient income</i>	svega /all	41 656	39 787	37 162	35 469	33 477	28 587
	muški /males	20 343	19 900	18 663	17 813	16 850	14 235
	ženski /females	21 313	19 887	18 499	17 656	16 627	14 352
Djeca roditelja koji zanemaruju ili zlostavljaju djecu <i>Children of parents who neglect or molest children</i>	svega /all	2 546	2 520	2 068	2 277	2 317	2 206
	muški /males	1 317	1 305	1 077	1 215	1 178	1 103
	ženski /females	1 229	1 215	991	1 062	1 139	1 103
Djeca čiji je razvoj ometen porodičnim prilikama <i>Children whose development is hindered by family situation</i>	svega /all	8 018	7 635	7 484	7 150	6 793	6 824
	muški /males	3 748	3 651	3 544	3 483	3 361	3 264
	ženski /females	4 270	3 984	3 940	3 667	3 432	3 560
Odgojno zanemarena i zapuštena djeca <i>Socially neglected and maladjusted children</i>	svega /all	3 898	3 789	3 714	3 368	3 097	3 128
	muški /males	2 408	2 368	2 281	2 150	1 933	1 968
	ženski /females	1 490	1 421	1 433	1 218	1 164	1 160

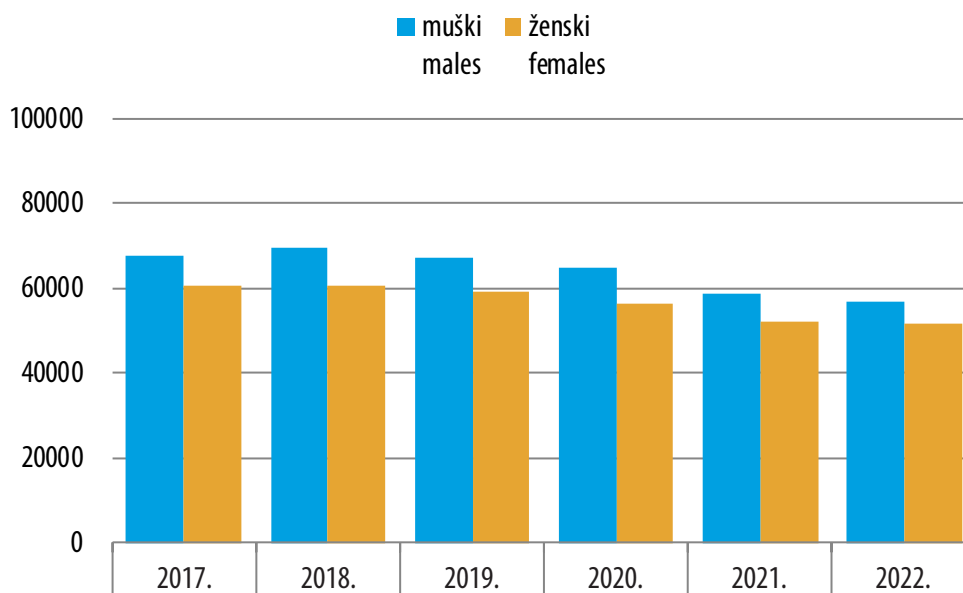
nastavak/continued

Kategorija korisnika Category of beneficiary		2017.	2018.	2019.	2020.	2021.	2022.
OSOBE SA SMETNJAMA U PSIHIČKOM I FIZIČKOM RAZVOJU MENTALLY AND PHYSICALLY HANDICAPPED PERSONS	svoga /all	15 103	15 132	15 510	15 113	15 885	15 618
	muški /males	8 405	8 433	8 771	8 674	9 246	9 180
	ženski /females	6 698	6 699	6 739	6 439	6 639	6 438
Sa oštećenjem vida With visual impairment	svoga /all	829	802	754	747	779	744
	muški /males	448	441	423	417	432	423
	ženski /females	381	361	331	330	347	321
Sa oštećenjem sluha With hearing impairment	svoga /all	767	782	771	769	826	839
	muški /males	394	424	429	417	447	466
	ženski /females	373	358	342	352	379	373
Sa oštećenjem u govorno-glasovnoj komunikaciji With impairment in voice and speech communication	svoga /all	1 099	1 105	1 178	1 179	1 228	1 198
	muški /males	631	614	652	679	712	720
	ženski /females	468	491	526	500	516	478
Sa tjelesnim oštećenjima i hroničnim oboljenjima With physical impairment and chronic diseases	svoga /all	2 639	2 690	3 075	3 051	3 403	3 445
	muški /males	1 397	1 418	1 624	1 644	1 890	1 923
	ženski /females	1 242	1 272	1 451	1 407	1 513	1 522
Sa intelektualnim oštećenjima With intellectual impairment	svoga /all	4 060	3 994	4 159	4 269	4 383	4 373
	muški /males	2 216	2 138	2 361	2 464	2 570	2 556
	ženski /females	1 844	1 856	1 798	1 805	1 813	1 817
Sa poremećajima u ponašanju i ličnosti With behavioural and personal breakdown	svoga /all	876	984	991	1 075	1 055	1 152
	muški /males	596	662	689	792	780	815
	ženski /females	280	322	302	283	275	337
Sa kombinovanim smetnjama With combined handicaps	svoga /all	4 833	4 775	4 583	4 023	4 211	3 867
	muški /males	2 723	2 736	2 594	2 261	2 415	2 277
	ženski /females	2 110	2 039	1 989	1 762	1 796	1 590
OSOBE DRUŠTVENO NEPRIHVATLJIVOG PONAŠANJA PERSONS WITH SOCIAL UNACCEPTABLE BEHAVIOR	svoga /all	6 052	5 540	5 370	4 963	5 060	5 022
	muški /males	3 842	3 584	3 448	3 215	3 334	3 303
	ženski /females	2 210	1 956	1 922	1 748	1 726	1 719
Sklone skitnji Inclined to vagrancy	svoga /all	1 011	771	737	708	724	672
	muški /males	494	385	356	362	369	345
	ženski /females	517	386	381	346	355	327
Sklone prosjačenju Inclined to begging	svoga /all	1 478	1 344	1 363	1 321	1 293	1 420
	muški /males	731	682	671	651	658	665
	ženski /females	747	662	692	670	635	755
Sklone prostituciji Inclined to prostitution	svoga /all	138	116	103	96	106	81
	muški /males	12	12	1	7	18	36
	ženski /females	126	104	102	89	88	45

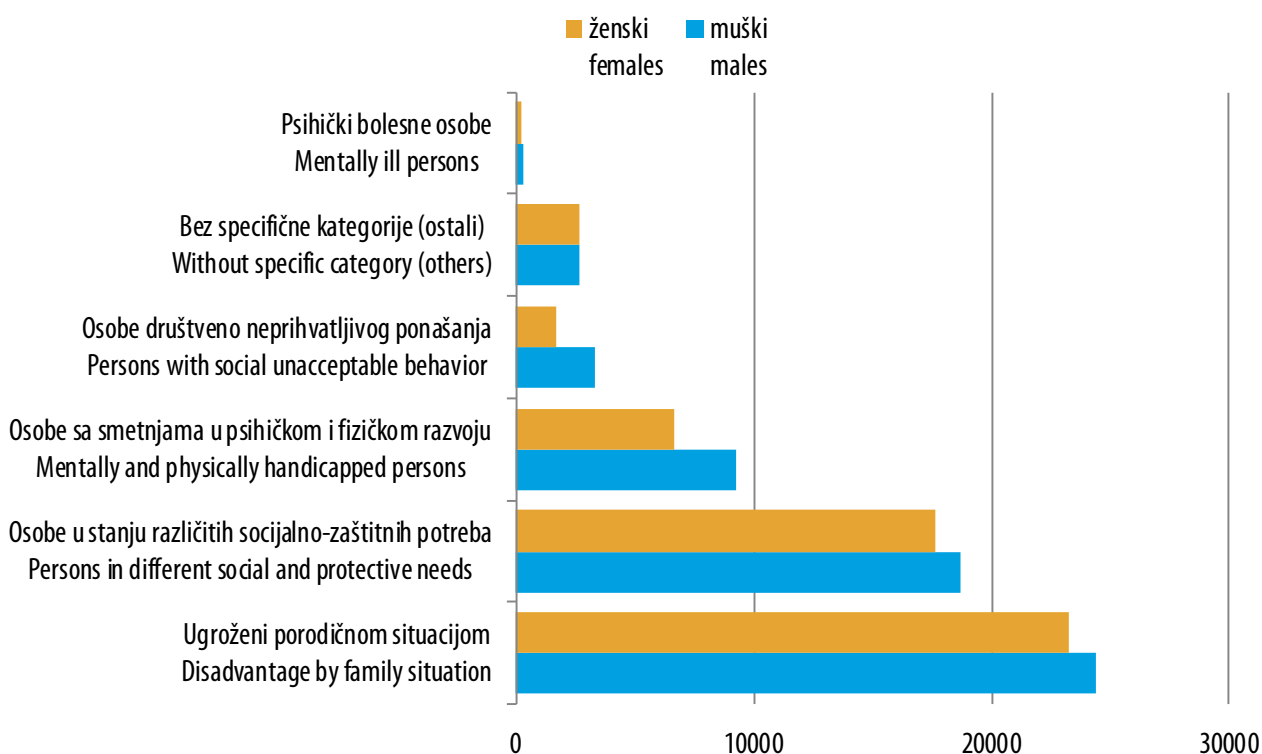
nastavak/continued

Kategorija korisnika Category of beneficiary	2017.	2018.	2019.	2020.	2021.	2022.	
Sklone vršenju krivičnih djela <i>Inclined to committing criminal acts</i>	svoga /all	2 675	2 563	2 449	2 128	2 259	2 206
	muški /males	2 089	1 995	1 941	1 704	1 827	1 787
	ženski /females	586	568	508	424	432	419
Sklone uživanju alkoholnih pića <i>Prone to alcohol consumption</i>	svoga /all	316	321	305	283	280	319
	muški /males	220	224	199	198	189	218
	ženski /females	96	97	106	85	91	101
Sklone uživanju opojnih droga <i>Prone to drug abuse</i>	svoga /all	434	425	413	427	398	324
	muški /males	296	286	280	293	273	252
	ženski /females	138	139	133	134	125	72
PSIHIČKI BOLESNE OSOBE <i>MENTALLY ILL PERSONS</i>	svoga /all	546	555	568	506	505	586
	muški /males	317	315	312	304	286	360
	ženski /females	229	240	256	202	219	226
OSOBE U STANJU RAZLIČITIH SOCIJALNO-ZAŠTITNIH POTREBA <i>PERSONS IN DIFFERENT SOCIAL AND PROTECTIVE NEEDS</i>	svoga /all	42 603	44 636	44 662	42 594	36 400	36 838
	muški /males	23 149	24 663	24 156	23 093	18 725	18 773
	ženski /females	19 454	19 973	20 506	19 501	17 675	18 065
Sa teškim stambenim prilikama <i>With serious housing problems</i>	svoga /all	5 762	5 541	5 528	5 166	4 672	3 585
	muški /males	3 201	3 029	3 015	2 917	2 653	2 066
	ženski /females	2 561	2 512	2 513	2 249	2 019	1 519
Vratile se sa izdržavanja kazne <i>Returned from imprisonment</i>	svoga /all	65	23	24	31	38	41
	muški /males	65	23	24	31	38	41
	ženski /females	-	-	-	-	-	-
Stradale u elementarnim nepogodama <i>Suffered in natural disasters</i>	svoga /all	344	212	191	169	152	179
	muški /males	179	107	93	84	75	86
	ženski /females	165	105	98	85	77	93
Civilne žrtve rata <i>Civil victims of war</i>	svoga /all	27	19	20	7	7	2
	muški /males	19	14	15	6	6	2
	ženski /females	8	5	5	1	1	-
Članovi porodice civilnih žrtava rata <i>Members of family of civil victims of war</i>	svoga /all	260	201	156	163	146	-
	muški /males	146	124	100	99	92	-
	ženski /females	114	77	56	64	54	-
Kojima su potrebne usluge socijalnog rada <i>Who need services of social welfare</i>	svoga /all	36 145	38 640	38 743	37 058	31 385	33 031
	muški /males	19 539	21 366	20 909	19 956	15 861	16 578
	ženski /females	16 606	17 274	17 834	17 102	15 524	16 453
BEZ SPECIFIČNE KATEGORIJE (OSTALI) <i>WITHOUT SPECIFIC CATEGORY (OTHERS)</i>	svoga /all	5 091	8 010	7 764	6 475	5 292	7 014
	muški /males	2 645	3 933	3 689	3 102	2 642	3 134
	ženski /females	2 446	4 077	4 075	3 373	2 650	3 880

Grafikon 2: Maloljetni korisnici socijalne zaštite prema spolu
Graph 2: Minor beneficiaries of social welfare by sex



Grafikon 3: Maloljetni korisnici socijalne zaštite prema grupama kategorija i spolu u 2022.
Graph 3: Minor beneficiaries of social welfare by type of category and sex in 2022



5. MALOLJETNI KORISNICI PREMA KATEGORIJAMA, SPOLU I STAROSNIM GRUPAMA U 2022.

Minor beneficiaries by category, sex and age in 2022

Kategorija korisnika Category of beneficiary	Ukupno Total	Starost / Age				
		ispod 7 godina under 7 years	7 - 14	15 - 16	17 - 18	
UKUPNO TOTAL	svoga /all	107 850	22 833	36 275	27 669	21 073
	muški /males	56 436	11 493	18 841	14 354	11 748
	ženski /females	51 414	11 340	17 434	13 315	9 325
UGROŽENI PORODIČNOM SITUACIJOM DISADVANTAGED BY FAMILY SITUATION	svoga /all	42 772	10 459	14 250	10 138	7 925
	muški /males	21 686	5 309	7 169	5 116	4 092
	ženski /females	21 086	5 150	7 081	5 022	3 833
Djeca bez oba roditelja Children without both parents	svoga /all	540	108	194	169	69
	muški /males	316	64	118	88	46
	ženski /females	224	44	76	81	23
Djeca nepoznatih roditelja Children of unknown parents	svoga /all	11	4	4	2	1
	muški /males	7	2	4	1	-
	ženski /females	4	2	-	1	1
Djeca napuštena od roditelja Children abandoned by parents	svoga /all	493	165	170	100	58
	muški /males	257	78	80	68	31
	ženski /females	236	87	90	32	27
Djeca roditelja spriječenih da obavljaju roditeljsku dužnost Children of parents prevented from performing parental duty	svoga /all	836	268	304	171	93
	muški /males	460	162	163	87	48
	ženski /females	376	106	141	84	45
Djeca roditelja lišenih roditeljskih prava Children of parents deprived of parental rights	svoga /all	147	37	77	21	12
	muški /males	76	21	38	8	9
	ženski /females	71	16	39	13	3
Djeca roditelja koji nemaju dovoljno prihoda Children of parents with insufficient income	svoga /all	28 587	6 732	9 212	6 518	6 125
	muški /males	14 235	3 347	4 589	3 305	2 994
	ženski /females	14 352	3 385	4 623	3 213	3 131
Djeca roditelja koji zanemaruju ili zlostavljaju djecu Children of parents who neglect or molest children	svoga /all	2 206	607	818	559	222
	muški /males	1 103	321	409	239	134
	ženski /females	1 103	286	409	320	88
Djeca čiji je razvoj ometen porodičnim prilikama Children whose development is hindered by family situation	svoga /all	6 824	1 991	2 442	1 632	759
	muški /males	3 264	1 028	1 162	690	384
	ženski /females	3 560	963	1 280	942	375
Odgojno zanemarena i zapuštena djeca Socially neglected and maladjusted children	svoga /all	3 128	547	1 029	966	586
	muški /males	1 968	286	606	630	446
	ženski /females	1 160	261	423	336	140

nastavak/continued

Kategorija korisnika Category of beneficiary		Ukupno Total	Starost / Age			
			ispod 7 godina under 7 years	7 - 14	15 - 16	17 - 18
OSOBE SA SMETNJAMA U PSIHIČKOM I FIZIČKOM RAZVOJU MENTALLY AND PHYSICALLY HANDICAPPED PERSONS	svoga /all	15 618	2 998	6 705	3 502	2 413
	muški /males	9 180	1 659	4 003	2 046	1 472
	ženski /females	6 438	1 339	2 702	1 456	941
Sa oštećenjem vida With visual impairment	svoga /all	744	120	280	195	149
	muški /males	423	69	154	103	97
	ženski /females	321	51	126	92	52
Sa oštećenjem sluha With visual impairment	svoga /all	839	206	378	163	92
	muški /males	466	114	228	84	40
	ženski /females	373	92	150	79	52
Sa oštećenjem u govorno-glasovnoj komunikaciji With impairmen in voice and speech communication	svoga /all	1 198	324	516	230	128
	muški /males	720	191	313	144	72
	ženski /females	478	133	203	86	56
Sa tjelesnim oštećenjima i hroničnim oboljenjima With physical impairment and chronic diseases	svoga /all	3 445	854	1 339	739	513
	muški /males	1 923	461	754	411	297
	ženski /females	1 522	393	585	328	216
Sa intelektualnim oštećenjima With intellectual imairment	svoga /all	4 373	666	2 211	916	580
	muški /males	2 556	345	1 329	512	370
	ženski /females	1 817	321	882	404	210
Sa poremećajima u ponašanju i ličnosti With behavioural and personal breakdown	svoga /all	1 152	134	412	361	245
	muški /males	815	81	293	269	172
	ženski /females	337	53	119	92	73
Sa kombinovanim smetnjama With combined handicaps	svoga /all	3 867	694	1 569	898	706
	muški /males	2 277	398	932	523	424
	ženski /females	1 590	296	637	375	282
OSOBE DRUŠTVENO NEPRIHVATLJIVOG PONAŠANJA PERSONS WITH SOCIAL UNACCEPTABLE BEHAVIOR	svoga /all	5 022	283	1 161	1 806	1 772
	muški /males	3 303	112	622	1 238	1 331
	ženski /females	1 719	171	539	568	441
Sklone skitnji Inclined to vagrancy	svoga /all	672	47	226	255	144
	muški /males	345	17	96	138	94
	ženski /females	327	30	130	117	50
Sklone prosjačenju Inclined to begging	svoga /all	1 420	209	570	389	252
	muški /males	665	79	227	204	155
	ženski /females	755	130	343	185	97
Sklone prostituciji Inclined to prostitution	svoga /all	81	-	12	39	30
	muški /males	36	-	3	26	7
	ženski /females	45	-	9	13	23

nastavak/continued

Kategorija korisnika Category of beneficiary	Ukupno Total	Starost / Age				
		ispod 7 godina under 7 years	7 - 14	15 - 16	17 - 18	
Sklone vršenju krivičnih djela <i>Inclined to committing criminal acts</i>	svoga /all	2 206	11	300	916	979
	muški /males	1 787	9	255	715	808
	ženski /females	419	2	45	201	171
Sklone uživanju alkoholnih pića <i>Prone to alcohol consumption</i>	svoga /all	319	15	44	99	161
	muški /males	218	7	34	65	112
	ženski /females	101	8	10	34	49
Sklone uživanju opojnih droga <i>Prone to drug abuse</i>	svoga /all	324	1	9	108	206
	muški /males	252	-	7	90	155
	ženski /females	72	1	2	18	51
PSIHIČKI BOLESNE OSOBE <i>MENTALLY ILL PERSONS</i>	svoga /all	586	69	178	116	223
	muški /males	360	37	128	61	134
	ženski /females	226	32	50	55	89
OSOBE U STANJU RAZLIČITIH SOCIJALNO-ZAŠTITNIH POTREBA <i>PERSONS IN DIFFERENT SOCIAL AND PROTECTIVE NEEDS</i>	svoga /all	36 838	7 388	11 688	10 225	7 537
	muški /males	18 773	3 504	5 938	5 123	4 208
	ženski /females	18 065	3 884	5 750	5 102	3 329
Sa teškim stambenim prilikama <i>With serious housing problems</i>	svoga /all	3 585	690	1 225	974	696
	muški /males	2 066	370	708	573	415
	ženski /females	1 519	320	517	401	281
Vratile se sa izdržavanja kazne <i>Returned from imprisonment</i>	svoga /all	41	-	-	1	40
	muški /males	41	-	-	1	40
	ženski /females	-	-	-	-	-
Stradale u elementarnim nepogodama <i>Suffered in natural disasters</i>	svoga /all	179	40	54	39	46
	muški /males	86	17	28	19	22
	ženski /females	93	23	26	20	24
Civilne žrtve rata <i>Civil victims of war</i>	svoga /all	2	-	-	-	2
	muški /males	2	-	-	-	2
	ženski /females	-	-	-	-	-
Članovi porodice civilnih žrtava rata <i>Members of family of civil victims of war</i>	svoga /all	-	-	-	-	-
	muški /males	-	-	-	-	-
	ženski /females	-	-	-	-	-
Kojima su potrebne usluge socijalnog rada <i>Who need services of social welfare</i>	svoga /all	33 031	6 658	10 409	9 211	6 753
	muški /males	16 578	3 117	5 202	4 530	3 729
	ženski /females	16 453	3 541	5 207	4 681	3 024
BEZ SPECIFIČNE KATEGORIJE (OSTALI) <i>WITHOUT SPECIFIC CATEGORY (OTHERS)</i>	svoga /all	7 014	1 636	2 293	1 882	1 203
	muški /males	3 134	872	981	770	511
	ženski /females	3 880	764	1 312	1 112	692

PUNOLJETNI KORISNICI SOCIJALNE ZAŠTITE PREMA KATEGORIJAMA I SPOLU
ADULT BENEFICIARIES OF SOCIAL WELFARE BY CATEGORIES AND SEX

6. KORISNICI PREMA KATEGORIJAMA I SPOLU

Beneficiaries by category and sex

Kategorija korisnika <i>Category of beneficiary</i>		2017.	2018.	2019.	2020.	2021.	2022.
UKUPNO <i>TOTAL</i>	svoga /all	413 890	419 873	413 978	426 730	410 405	402 186
	muški /males	213 502	214 010	212 825	215 616	206 622	198 955
	ženski /females	200 388	205 863	201 153	211 114	203 783	203 231
KORISNICI SUBVENCIONIRANIH TROŠKOVA <i>BENEFICIARIES OF SUBVENTIONS</i>	svoga /all	11 206	8 455	8 537	7 942	7 497	6 164
	muški /males	6 608	4 220	4 157	4 165	3 867	2 860
	ženski /females	4 598	4 235	4 380	3 777	3 630	3 304
OSOBE SA SMETNJAMA U PSIHIČKOM I FIZIČKOM RAZVOJU <i>MENTALLY AND PHYSICALLY HANDICAPPED PERSONS</i>	svoga /all	46 686	52 138	49 260	48 538	48 651	50 154
	muški /males	24 443	26 929	25 836	25 759	25 864	26 341
	ženski /females	22 243	25 209	23 424	22 779	22 787	23 813
Sa oštećenjem vida <i>With visual impairment</i>	svoga /all	3 546	3 931	3 586	3 522	3 413	3 412
	muški /males	1 888	2 081	1 934	1 913	1 831	1 829
	ženski /females	1 658	1 850	1 652	1 609	1 582	1 583
Sa oštećenjem sluha <i>With hearing impairment</i>	svoga /all	2 605	2 936	2 646	2 547	2 519	2 529
	muški /males	1 409	1 606	1 457	1 385	1 341	1 334
	ženski /females	1 196	1 330	1 189	1 162	1 178	1 195
Sa oštećenjem u govorno-glasovnoj komunikaciji <i>With impairment in voice and speech communication</i>	svoga /all	1 133	1 650	1 288	1 279	1 275	1 542
	muški /males	651	883	700	726	725	859
	ženski /females	482	767	588	553	550	683
Sa tjelesnim oštećenjima i hroničnim oboljenjima <i>With physical impairment and chronic diseases</i>	svoga /all	18 619	20 662	19 679	20 178	19 830	20 108
	muški /males	9 412	10 533	10 097	10 446	10 300	10 153
	ženski /females	9 207	10 129	9 582	9 732	9 530	9 955
Sa intelektualnim oštećenjima <i>With intellectual impairment</i>	svoga /all	9 998	10 473	9 995	9 555	9 660	9 780
	muški /males	5 494	5 455	5 439	5 290	5 386	5 384
	ženski /females	4 504	5 018	4 556	4 265	4 274	4 396
Sa poremećajima ponašanja i ličnosti <i>With behavioural and personality disorders</i>	svoga /all	1 977	2 093	2 913	3 126	3 380	3 055
	muški /males	1 076	1 139	1 587	1 747	1 819	1 611
	ženski /females	901	954	1 326	1 379	1 561	1 444
Sa kombinovanim smetnjama <i>With combined handicaps</i>	svoga /all	8 808	10 393	9 153	8 331	8 574	9 728
	muški /males	4 513	5 232	4 622	4 252	4 462	5 171
	ženski /females	4 295	5 161	4 531	4 079	4 112	4 557
OSOBE DRUŠTVENO NEPRIHVATLJIVOG PONAŠANJA <i>PERSONS WITH SOCIAL UNACCEPTABLE BEHAVIOR</i>	svoga /all	9 547	9 622	9 246	9 183	9 544	9 346
	muški /males	7 014	7 146	6 878	6 902	7 025	6 853
	ženski /females	2 533	2 476	2 368	2 281	2 519	2 493

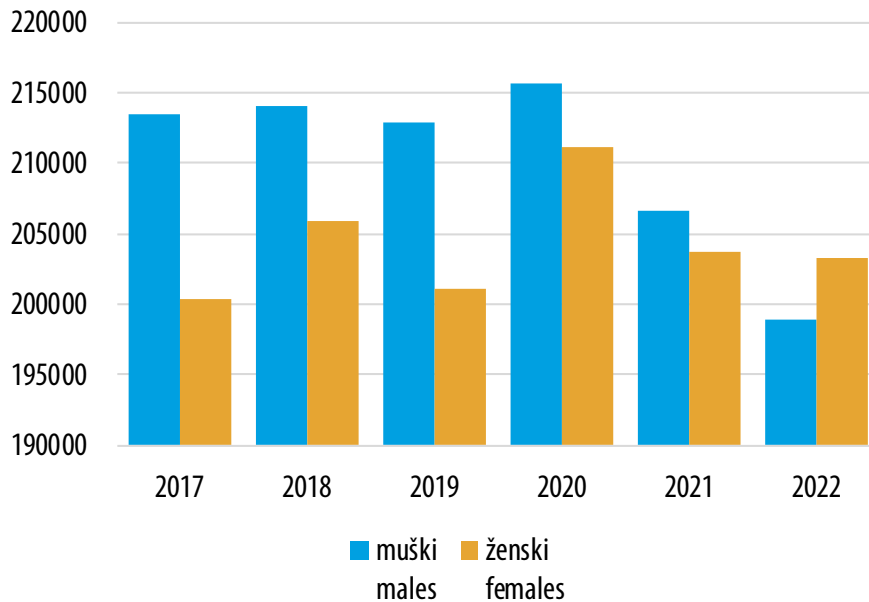
nastavak/continued

Kategorija korisnika Category of beneficiary	2017.	2018.	2019.	2020.	2021.	2022.	
Sklone skitnji <i>Inclined to vagrancy</i>	svoga /all	1 217	1 101	1 126	1 087	1 167	1 212
	muški /males	720	641	647	624	665	680
	ženski /females	497	460	479	463	502	532
Sklone prosjačenju <i>Inclined to begging</i>	svoga /all	1 389	1 417	1 336	1 294	1 300	1 319
	muški /males	586	612	565	558	574	525
	ženski /females	803	805	771	736	726	794
Sklone prostituciji <i>Inclined to prostitution</i>	svoga /all	263	214	201	186	195	177
	muški /males	44	56	23	23	24	16
	ženski /females	219	158	178	163	171	161
Sklone vršenju krivičnih djela <i>Inclined to committing criminal acts</i>	svoga /all	3 123	3 288	3 123	3 372	3 396	3 293
	muški /males	2 753	2 870	2 738	2 968	2 883	2 839
	ženski /females	370	418	385	404	513	454
Sklone uživanju alkoholnih pića <i>Prono to alcohol consumption</i>	svoga /all	2 750	2 783	2 608	2 380	2 508	2 387
	muški /males	2 296	2 358	2 266	2 073	2 136	2 066
	ženski /females	454	425	342	307	372	321
Sklone uživanju opojnih droga <i>Prono to drug abuse</i>	svoga /all	805	819	852	864	978	958
	muški /males	615	609	639	656	743	727
	ženski /females	190	210	213	208	235	231
PSIHIČKI BOLESNE OSOBE <i>MENTALLY ILL PERSONS</i>	svoga /all	8 511	8 801	9 072	9 047	8 631	8 247
	muški /males	4 660	4 639	4 936	4 953	4 747	4 617
	ženski /females	3 851	4 162	4 136	4 094	3 884	3 630
OSOBE KOJE NEMAJU DOVOLJNO PRIHODA ZA IZDRŽAVANJE <i>PERSONS NOT HAVING A SUFFICIENT INCOME TO SUPPORT THEMSELVES</i>	svoga /all	179 645	172 105	167 533	180 923	172 638	167 520
	muški /males	85 677	82 763	80 466	89 255	84 294	81 169
	ženski /females	93 968	89 342	87 067	91 668	88 344	86 351
Materijalno neosigurane i za rad nesposobne osobe <i>Financially unprovided persons and persons unable to work</i>	svoga /all	37 481	36 708	34 072	32 099	30 383	29 536
	muški /males	17 398	17 063	15 832	15 421	14 026	13 429
	ženski /females	20 083	19 645	18 240	16 678	16 357	16 107
Stare osobe bez porodičnog staranja <i>Old persons without family care</i>	svoga /all	13 333	11 502	11 870	10 985	11 707	11 275
	muški /males	6 586	5 770	5 946	5 400	5 788	5 492
	ženski /females	6 747	5 732	5 924	5 585	5 919	5 783
Hronično bolesne <i>Chronically ill</i>	svoga /all	13 965	14 830	15 154	14 308	13 702	13 171
	muški /males	6 526	6 982	7 052	7 025	6 624	6 463
	ženski /females	7 439	7 848	8 102	7 283	7 078	6 708

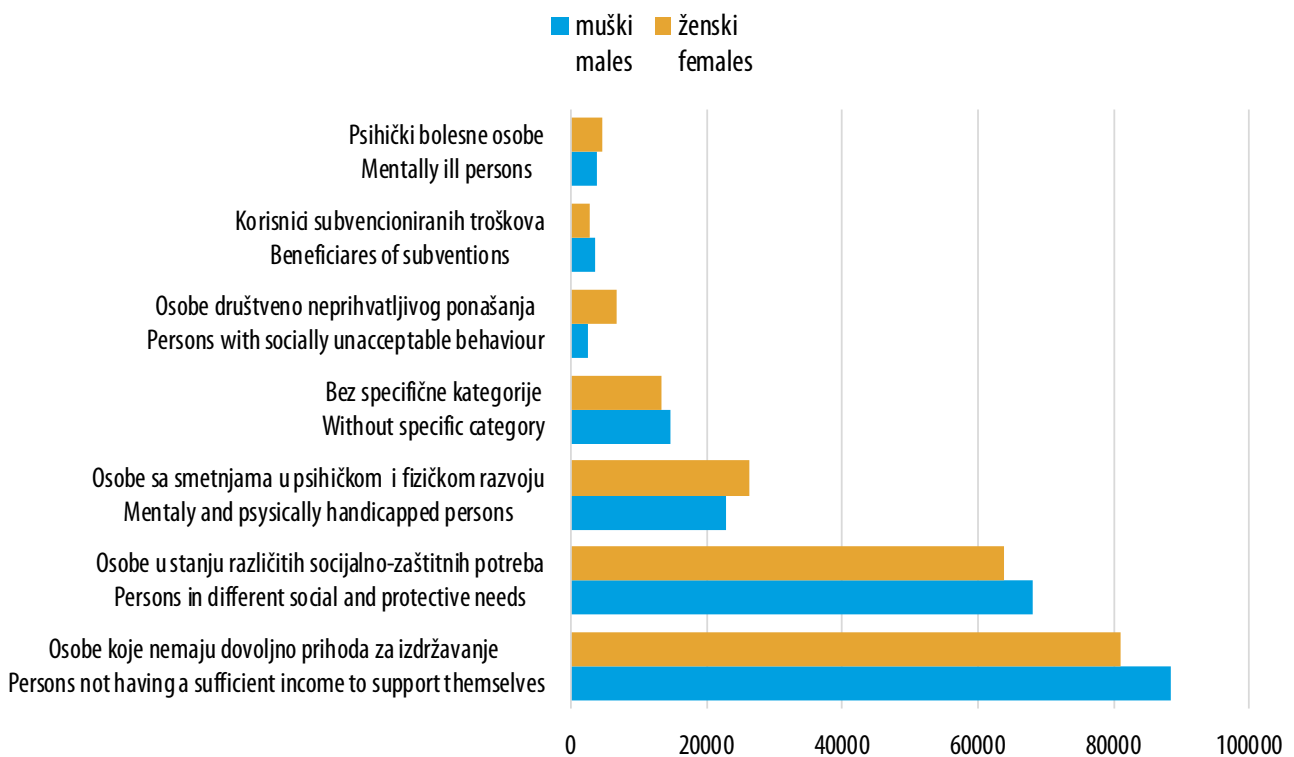
nastavak/continued

Kategorija korisnika Category of beneficiary		2017.	2018.	2019.	2020.	2021.	2022.
Osobe kojima je zbog posebnih okolnosti potrebna socijalna zaštita <i>Persons requiring social services due to specific circumstances</i>	svega /all	46 919	42 269	39 895	47 018	47 683	41 401
	muški /males	22 529	20 285	19 549	23 381	23 157	19 725
	ženski /females	24 390	21 984	20 346	23 637	24 526	21 676
Ostale osobe u stanju socijalne zaštite <i>Other persons in need of social services</i>	svega /all	54 928	53 297	52 463	50 847	51 233	46 619
	muški /males	27 061	26 692	25 364	26 270	26 683	24 025
	ženski /females	27 867	26 605	27 099	24 577	24 550	22 594
Korisnici humanitarne pomoći <i>Beneficiaries of humanitarian aid</i>	svega /all	13 019	13 499	14 079	25 666	17 930	25 518
	muški /males	5 577	5 971	6 723	11 758	8 016	12 035
	ženski /females	7 442	7 528	7 356	13 908	9 914	13 483
OSOBE U STANJU RAZLIČITIH SOCIJALNO-ZAŠTITNIH POTREBA <i>PERSONS IN DIFFERENT SOCIAL AND PROTECTIVE NEEDS</i>	svega /all	132 580	142 171	141 975	141 305	135 116	130 680
	muški /males	71 689	74 365	73 208	69 350	67 112	63 819
	ženski /females	60 891	67 806	68 767	71 955	68 004	66 861
Sa teškim stambenim prilikama <i>With serious housing problems</i>	svega /all	9 393	9 492	8 884	8 836	8 414	8 133
	muški /males	4 123	4 285	3 976	4 025	3 802	3 648
	ženski /females	5 270	5 207	4 908	4 811	4 612	4 485
Vratile se sa izdržavanja kazne <i>Returned from imprisonment</i>	svega /all	884	1 060	1 044	1 103	1 108	950
	muški /males	866	1 044	1 024	1 054	1 086	919
	ženski /females	18	16	20	49	22	31
Stradale u elementarnim nepogodama <i>Suffered in natural disasters</i>	svega /all	398	406	396	289	251	265
	muški /males	270	258	235	160	133	135
	ženski /females	128	148	161	129	118	130
Civilne žrtve rata <i>Civil victims of war</i>	svega /all	3 194	3 196	3 068	2 798	2 791	2 753
	muški /males	1 765	1 783	1 656	1 489	1 517	1 471
	ženski /females	1 429	1 413	1 412	1 309	1 274	1 282
Članovi porodice civilnih žrtava rata <i>Members of family of civilian victims of war</i>	svega /all	3 500	3 625	3 474	3 159	2 959	2 793
	muški /males	1 363	1 428	1 255	1 185	975	876
	ženski /females	2 137	2 197	2 219	1 974	1 984	1 917
Kojima su potrebne usluge socijalnog rada <i>In need of social welfare services</i>	svega /all	115 211	124 392	125 109	125 120	119 593	115 786
	muški /males	63 302	65 567	65 062	61 437	59 599	56 770
	ženski /females	51 909	58 825	60 047	63 683	59 994	59 016
BEZ SPECIFIČNE KATEGORIJE <i>WITHOUT SPECIFIC CATEGORY</i>	svega /all	25 715	26 581	28 355	29 792	28 328	30 075
	muški /males	13 411	13 948	17 344	15 232	13 713	13 296
	ženski /females	12 304	12 633	11 011	14 560	14 615	16 779

Grafikon 4: Punoletni korisnici socijalne zaštite prema spolu
Graph 4: Adult beneficiaries of social welfare by sex



Grafikon 5: Punoletni korisnici socijalne zaštite prema grupama, kategorijama i spolu u 2022.
Graph 5: Adult beneficiaries of social welfare by type of category and sex in 2022



7. PUNOLJETNI KORISNICI PREMA KATEGORIJAMA, SPOLU I STAROSNIM GRUPAMA U 2022.

Adult beneficiaries by category, sex and age in 2022

Kategorija korisnika Category of beneficiary		Ukupno Total	Starost / Age					
			18 - 21	22 - 26	27 - 45	46 - 59	60 - 65	65 +
UKUPNO TOTAL	svega /all	402 186	28 068	42 652	81 052	90 680	74 525	85 209
	muški /males	198 955	15 388	22 900	38 787	44 816	37 040	40 024
	ženski /females	203 231	12 680	19 752	42 265	45 864	37 485	45 185
KORISNICI SUBVENCIONIRANIH TROŠKOVA BENEFICIARIES OF SUBVENTIONS	svega /all	6 164	171	248	738	1 389	1 552	2 066
	muški /males	2 860	72	106	343	716	671	952
	ženski /females	3 304	99	142	395	673	881	1 114
OSOBE SA SMETNJAMA U PSIHIČKOM I FIZIČKOM RAZVOJU MENTALLY AND PHYSICALLY HANDICAPPED PERSONS	svega /all	50 154	3 296	4 886	9 595	10 695	8 624	13 058
	muški /males	26 341	1 826	2 637	5 107	5 693	4 810	6 268
	ženski /females	23 813	1 470	2 249	4 488	5 002	3 814	6 790
Sa oštećenjem vida With visual impairment	svega /all	3 412	170	246	605	733	689	969
	muški /males	1 829	103	135	304	398	411	478
	ženski /females	1 583	67	111	301	335	278	491
Sa oštećenjem sluha With hearing impairment	svega /all	2 529	161	217	361	574	531	685
	muški /males	1 334	86	109	194	334	278	333
	ženski /females	1 195	75	108	167	240	253	352
Sa oštećenjem u govorno-glasovnoj komunikaciji With impairment in voice and speech communication	svega /all	1 542	147	190	280	334	283	308
	muški /males	859	86	109	154	180	165	165
	ženski /females	683	61	81	126	154	118	143
Sa tjelesnim oštećenjima i hroničnim oboljenjima With physical impairment and chronic diseases	svega /all	20 108	1 007	1 439	3 581	4 243	3 585	6 253
	muški /males	10 153	560	768	1 858	2 204	1 911	2 852
	ženski /females	9 955	447	671	1 723	2 039	1 674	3 401
Sa intelektualnim oštećenjima With intellectual impairment	svega /all	9 780	826	1 274	2 277	2 184	1 457	1 762
	muški /males	5 384	437	699	1 236	1 219	870	923
	ženski /females	4 396	389	575	1 041	965	587	839
Sa poremećajima ponašanja i ličnosti With behavioural and personality disorders	svega /all	3 055	206	435	726	735	463	490
	muški /males	1 611	113	241	395	377	253	232
	ženski /females	1 444	93	194	331	358	210	258
Sa kombinovanim smetnjama With combined handicaps	svega /all	9 728	779	1 085	1 765	1 892	1 616	2 591
	muški /males	5 171	441	576	966	981	922	1 285
	ženski /females	4 557	338	509	799	911	694	1 306
OSOBE DRUŠTVENO NEPRIHVATLJIVOG PONAŠANJA PERSONS WITH SOCIAL UNACCEPTABLE BEHAVIOR	svega /all	9 346	1 322	2 065	2 910	1 860	792	397
	muški /males	6 853	869	1 512	2 196	1 408	579	289
	ženski /females	2 493	453	553	714	452	213	108

nastavak/continued

Kategorija korisnika Category of beneficiary	Ukupno Total	Starost / Age						
		18 - 21	22 - 26	27 - 45	46 - 59	60 - 65	65 +	
Sklone skitnji <i>Inclined to vagrancy</i>	svega /all	1 212	164	280	304	239	119	106
	muški /males	680	95	145	154	146	78	62
	ženski /females	532	69	135	150	93	41	44
Sklone prosjačenju <i>Inclined to begging</i>	svega /all	1 319	267	279	290	227	155	101
	muški /males	525	82	111	113	74	84	61
	ženski /females	794	185	168	177	153	71	40
Sklone prostituciji <i>Inclined to prostitution</i>	svega /all	177	49	46	58	20	4	-
	muški /males	16	-	4	9	2	1	-
	ženski /females	161	49	42	49	18	3	-
Sklone vršenju krivičnih djela <i>Inclined to committing criminal acts</i>	svega /all	3 293	480	795	1 194	609	169	46
	muški /males	2 839	399	704	1 043	532	122	39
	ženski /females	454	81	91	151	77	47	7
Sklone uživanju alkoholnih pića <i>Prone to alcohol consumption</i>	svega /all	2 387	179	380	738	633	317	140
	muški /males	2 066	153	319	634	559	278	123
	ženski /females	321	26	61	104	74	39	17
Sklone uživanju opojnih droga <i>Prone to drug abuse</i>	svega /all	958	183	285	326	132	28	4
	muški /males	727	140	229	243	95	16	4
	ženski /females	231	43	56	83	37	12	-
PSIHIČKI BOLESNE OSOBE <i>MENTALLY ILL PERSONS</i>	svega /all	8 247	322	843	2 364	2 129	1 350	1 239
	muški /males	4 617	169	569	1 407	1 167	682	623
	ženski /females	3 630	153	274	957	962	668	616
OSOBE KOJE NEMAJU DOVOLJNO PRIHODA ZA IZDRŽAVANJE <i>PERSONS NOT HAVING A SUFFICIENT INCOME TO SUPPORT THEMSELVES</i>	svega /all	167 520	11 007	16 175	29 272	36 406	35 613	39 047
	muški /males	81 169	5 793	8 224	13 827	17 389	16 904	19 032
	ženski /females	86 351	5 214	7 951	15 445	19 017	18 709	20 015
Materijalno neosigurane i za rad nesposobne osobe <i>Financially unprovided persons and persons unable to work</i>	svega /all	29 536	1 662	2 414	4 824	6 156	6 885	7 595
	muški /males	13 429	986	1 149	2 181	2 717	2 963	3 433
	ženski /females	16 107	676	1 265	2 643	3 439	3 922	4 162
Stare osobe bez porodičnog staranja <i>Old persons without family care</i>	svega /all	11 275	-	-	-	-	5 016	6 259
	muški /males	5 492	-	-	-	-	2 647	2 845
	ženski /females	5 783	-	-	-	-	2 369	3 414
Hronično bolesne <i>Chronically ill</i>	svega /all	13 171	1 038	1 470	2 956	3 458	1 973	2 276
	muški /males	6 463	547	697	1 415	1 743	896	1 165
	ženski /females	6 708	491	773	1 541	1 715	1 077	1 111

nastavak/continued

Kategorija korisnika Category of beneficiary	Ukupno Total	Starost / Age						
		18 - 21	22 - 26	27 - 45	46 - 59	60 - 65	65 +	
Osobe kojima je zbog posebnih okolnosti potrebna socijalna zaštita <i>Persons requiring social services due to specific circumstances</i>	svega /all	41 401	2 775	4 652	7 840	9 989	8 289	7 856
	muški /males	19 725	1 438	2 330	3 701	4 653	3 820	3 783
	ženski /females	21 676	1 337	2 322	4 139	5 336	4 469	4 073
Ostale osobe u stanju socijalne zaštite <i>Other persons in need of social services</i>	svega /all	46 619	4 222	5 806	8 459	10 924	8 128	9 080
	muški /males	24 025	2 274	3 229	4 480	5 308	3 985	4 749
	ženski /females	22 594	1 948	2 577	3 979	5 616	4 143	4 331
Korisnici humanitarne pomoći <i>Beneficiaries of humanitarian aid</i>	svega /all	25 518	1 310	1 833	5 193	5 879	5 322	5 981
	muški /males	12 035	548	819	2 050	2 968	2 593	3 057
	ženski /females	13 483	762	1 014	3 143	2 911	2 729	2 924
OSOBE U STANJU RAZLIČITIH SOCIJALNO-ZAŠTITNIH POTREBA <i>PERSONS IN DIFFERENT SOCIAL AND PROTECTIVE NEEDS</i>	svega /all	130 680	9 317	15 114	30 834	31 542	20 715	23 158
	muški /males	63 819	5 159	8 089	13 568	15 567	11 132	10 304
	ženski /females	66 861	4 158	7 025	17 266	15 975	9 583	12 854
Sa teškim stambenim prilikama <i>With serious housing problems</i>	svega /all	8 133	575	884	1 693	1 781	1 801	1 399
	muški /males	3 648	254	413	661	805	771	744
	ženski /females	4 485	321	471	1 032	976	1 030	655
Vratile se sa izdržavanja kazne <i>Returned from imprisonment</i>	svega /all	950	50	163	384	255	74	24
	muški /males	919	48	159	381	237	71	23
	ženski /females	31	2	4	3	18	3	1
Stradale u elementarnim nepogodama <i>Suffered in natural disasters</i>	svega /all	265	29	36	62	57	52	29
	muški /males	135	17	16	30	32	27	13
	ženski /females	130	12	20	32	25	25	16
Civilne žrtve rata <i>Civil victims of war</i>	svega /all	2 753	20	95	676	839	462	661
	muški /males	1 471	14	54	435	446	215	307
	ženski /females	1 282	6	41	241	393	247	354
Članovi porodice civilnih žrtava rata <i>Members of family of civilian victims of war</i>	svega /all	2 793	81	160	262	548	550	1 192
	muški /males	876	41	83	113	181	172	286
	ženski /females	1 917	40	77	149	367	378	906
Kojima su potrebne usluge socijalnog rada <i>In need of social welfare services</i>	svega /all	115 786	8 562	13 776	27 757	28 062	17 776	19 853
	muški /males	56 770	4 785	7 364	11 948	13 866	9 876	8 931
	ženski /females	59 016	3 777	6 412	15 809	14 196	7 900	10 922
BEZ SPECIFIČNE KATEGORIJE <i>WITHOUT SPECIFIC CATEGORY</i>	svega /all	30 075	2 633	3 321	5 339	6 659	5 879	6 244
	muški /males	13 296	1 500	1 763	2 339	2 876	2 262	2 556
	ženski /females	16 779	1 133	1 558	3 000	3 783	3 617	3 688

OBLICI I USLUGE SOCIJALNE ZAŠTITE
FORMS AND SERVICES OF SOCIAL WELFARE

OBLICI I USLUGE SOCIJALNE ZAŠTITE
 FORMS AND SERVICES OF SOCIAL WELFARE

8. OBLICI I USLUGE SOCIJALNE ZAŠTITE - MALOLJETNI KORISNICI

Forms and services of social welfare - minor beneficiaries

Kategorija korisnika Category of beneficiaries	2017.	2018.	2019.	2020.	2021.	2022.
UKUPNO TOTAL	74 690	66 576	55 438	54 792	46 351	51 010
STARATELJSTVO I USVOJENJE GUARDIANSHIP AND ADOPTION	1 704	1 729	3 437	2 096	1 568	2 028
Starateljstvo Guardianship	1 147	1 040	924	988	936	920
Starateljstvo za posebne slučajeve Guardianship for special cases	517	654	2 487	1 061	600	1 072
Usvojenje Adoption	40	35	26	47	32	36
SMJEŠTAJ U USTANOVE PLACEMENT IN INSTITUTIONS	1 323	1 129	1 150	1 170	1 096	1 045
U predškolske ustanove In pre-school institutions	8	7	11	2	11	31
U dom za djecu i omladinu In institution for children and adolescents	61	48	74	53	43	29
U ustanovu za djecu bez roditeljskog staranja In institutions for children deprived of parental care	410	383	473	504	435	437
Smještaj u drugu porodicu With foster family	446	388	358	394	344	265
U učenički ili studentski dom In pupil or student hostel	35	25	43	15	12	10
U ustanovu za rehabilitaciju i zaštitu In institution for rehabilitation and care	43	42	66	130	58	98
U druge ustanove socijalne zaštite In other social welfare facilities	320	236	125	72	193	175
ODGOJNE MJERE ZAŠTITE I SIGURNOSTI PREMA MALOLJETNICIMA EDUCATIONAL AND PROTECTIVE MEASURES TO MINORS	934	796	713	751	569	612
Sudski ukor Court reprimand	203	180	228	198	209	106
Pojačan nadzor roditelja ili staratelja Extensive surveillance by parents or guardians	120	109	94	85	56	39
Pojačan nadzor organa starateljstva Extensive surveillance by guardian organization	180	163	142	120	106	186
Pojačan nadzor u drugoj porodici Extensive surveillance in foster family	-	8	8	1	10	3
Upućivanje u disciplinski centar Assignment to disciplinary centre	21	18	23	12	17	66
Upućivanje u odgojnu organizaciju Assignment to organization for upbringing	11	13	3	6	10	48

nastavak/continued

Kategorija korisnika <i>Category of beneficiaries</i>	2017.	2018.	2019.	2020.	2021.	2022.
Upućivanje u odgojno-popravni dom <i>Assignment to correctional institution</i>	19	15	25	6	9	6
Upućivanje u maloljetnički pritvor <i>Assignment to juvenile prison</i>	6	8	9	5	4	4
Upućivanje u posebne ustanove za liječenje i osposobljavanje <i>Assignment to special for medical treatment and rehabilitation</i>	-	1	-	-	1	1
Ostale usluge <i>Other services</i>	289	281	181	318	147	153
POMOĆ ZA OSPOSOBLJAVANJE I PRIVREĐIVANJE <i>ASSISTANCE IN VOCATIONAL TRAINING</i>	183	137	115	84	122	157
Osposobljavanje za rad i privređivanje <i>Vocational training</i>	109	85	89	73	101	72
Pomoć za rehabilitaciju <i>Assistance in rehabilitation</i>	62	51	22	9	15	45
Uključivanje u radni odnos <i>Employment</i>	12	-	-	-	-	39
Uključivanje u ostale oblike rada (kućna radinost) <i>Inclusion in other forms of work (working at home)</i>	-	1	4	2	6	1
NOVČANE POMOĆI <i>ALLOWANCES</i>	5 817	5 786	6 638	6 106	6 136	6 186
Stalna novčana pomoć <i>Permanent allowance</i>	801	964	1 016	1 594	1 503	1 628
Izuzetna novčana pomoć <i>Special allowance</i>	206	262	254	117	234	191
Jednokratna novčana pomoć <i>One-off allowance</i>	2 154	1 668	2 029	1 380	1 556	1 325
Prava na dodatak za pomoć i njegu od strane drugih osoba / <i>Entitlement to additional allowance for assistance and care rendered by other persons</i>	2 537	2 846	3 306	2 914	2 806	2 819
Pomoć za opremu djeteta samohranim nezaposlenim roditeljima / <i>Allowance to single unemployed parents for outfitting a child</i>	119	46	33	101	37	223
OSTALI OBLICI ZAŠTITE I USLUGA <i>OTHER FORMS OF PROTECTION AND SERVICES</i>	64 729	56 999	43 385	44 585	36 860	40 982
Zdravstvena zaštita na teret općine ili centra / <i>Health care at the expense of municipality or social welfare centre</i>	2 976	2 685	2 148	1 840	1 707	1 788
Pomoć u rješavanju stambenog pitanja <i>Assistance in solving housing problems</i>	69	22	21	18	35	37
Mirenje bračnih partnera <i>Reconciliation of spouses</i>	36	25	4	151	4	79
Njega i pomoć u kući <i>Care and assistance rendered at home</i>	16	720	6	8	-	4
Pomoć u sređivanju konfliktnih situacija <i>Assistance in conflict resolution</i>	8 702	9 116	5 355	5 575	7 501	7 263

nastavak/continued

Kategorija korisnika <i>Category of beneficiaries</i>	2017.	2018.	2019.	2020.	2021.	2022.
Usluge socijalnog i drugog stručnog rada <i>Services of social and other professional work</i>	49 615	41 481	32 570	32 520	24 422	27 612
Pomoć za ishranu, ogrijev, odjeću i obuću <i>Allowances for food, fuel, clothing and footwear</i>	3 315	2 950	3 281	4 473	3 191	4 199

9. OBLICI I USLUGE SOCIJALNE ZAŠTITE - PUNOLJETNI KORISNICI

Forms and services of social welfare - adult beneficiaries

Kategorija korisnika <i>Category of beneficiaries</i>	2017.	2018.	2019.	2020.	2021.	2022.
UKUPNO <i>TOTAL</i>	348 340	373 674	348 646	321 074	327 834	351 073
STARATELJSTVO <i>GUARDIANSHIP</i>	7 200	7 491	7 089	6 564	6 906	8 766
Starateljstvo <i>Guardianship</i>	3 385	3 482	3 488	3 730	3 206	3 490
Starateljstvo za posebne slučajeve <i>Guardianship for special cases</i>	3 815	4 009	3 598	2 834	3 700	5 276
SMJEŠTAJ U USTANOVE <i>PLACEMENT IN INSTITUTIONS</i>	2 566	2 452	2 527	2 588	2 462	2 360
U ustanovu za rehabilitaciju i zaštitu <i>In institution for rehabilitation and care</i>	316	434	980	963	423	590
U druge ustanove socijalne zaštite <i>In other social welfare facilities</i>	1 303	1 154	918	922	1 166	958
Smještaj u dom za stare osobe <i>In institution for old persons</i>	947	864	629	703	873	812
POMOĆ ZA OSPOSOBLJAVANJE I PRIVREĐIVANJE <i>ASSISTANCE IN VOCATIONAL TRAINING</i>	644	705	895	927	804	730
Osposobljavanje za rad i privređivanje <i>Vocational training</i>	610	614	730	762	760	691
Pomoć za rehabilitaciju <i>Assistance in rehabilitation</i>	10	18	-	-	28	13
Uključivanje u radni odnos <i>Employment</i>	19	27	162	162	13	22
Uključivanje u ostale oblike rada (kućna radinost) <i>Inclusion in other forms of work (working at home)</i>	5	3	3	3	3	4
NOVČANE POMOĆI <i>ALLOWANCES</i>	81 957	84 625	81 941	85 001	78 594	92 766
Stalna novčana pomoć <i>Permanent allowance</i>	13 058	13 286	12 820	14 571	13 131	13 000
Izuzetna novčana pomoć <i>Special allowance</i>	1 555	1 253	1 395	1 818	2 645	2 327
Jednokratna novčana pomoć <i>One-off allowance</i>	27 579	29 645	27 753	27 396	24 837	31 171
Prava na dohodak za pomoć i njegu od strane drugih osoba <i>Entitlement to additional allowance for assistance and care rendered by other persons</i>	36 082	22 926	38 509	39 204	37 159	41 662
Pomoć za opremu djeteta samohranim nezaposlenim roditeljima <i>Allowance to single unemployed parents for outfitting a child</i>	3 683	2 117	1 465	2 012	822	4 606
OSTALI OBLICI ZAŠTITE I USLUGA <i>OTHER FORMS OF PROTECTION AND SERVICES</i>	255 973	278 401	256 197	225 994	239 068	246 451
Zdravstvena zaštita na teret općine ili centra <i>Health care at the expense of municipality or social welfare centre</i>	17 020	17 655	16 534	16 718	15 629	16 282

nastavak/continued

Kategorija korisnika <i>Category of beneficiaries</i>	2017.	2018.	2019.	2020.	2021.	2022.
Pomoć u rješavanju stambenog pitanja <i>Assistance in solving housing problems</i>	789	320	219	289	1 073	273
Mirenje bračnih partnera <i>Reconciliation of spouses</i>	3 776	3 763	3 321	2 908	3 138	3 251
Njega i pomoć u kući <i>Care and assistance rendered at home</i>	292	360	334	367	410	474
Pomoć u sređivanju konfliktnih situacija <i>Assistance in conflict resolution</i>	16 901	15 677	10 175	10 307	18 105	17 466
Usluge socijalnog i drugog stručnog rada <i>Services of social and other professional work</i>	205 165	229 490	215 563	179 535	191 975	196 003
Pomoć za ishranu, ogrijev, obuću i odjeću <i>Allowances for food, fuel, clothing and footwear</i>	12 030	11 136	10 051	15 870	8 738	12 702

**HRANITELJSTVO, STARATELJSTVO
I USVOJENJE**
*FOSTER CARE, GUARDIANSHIP
AND ADOPTION*

HRANITELJSTVO FOSTER CARE

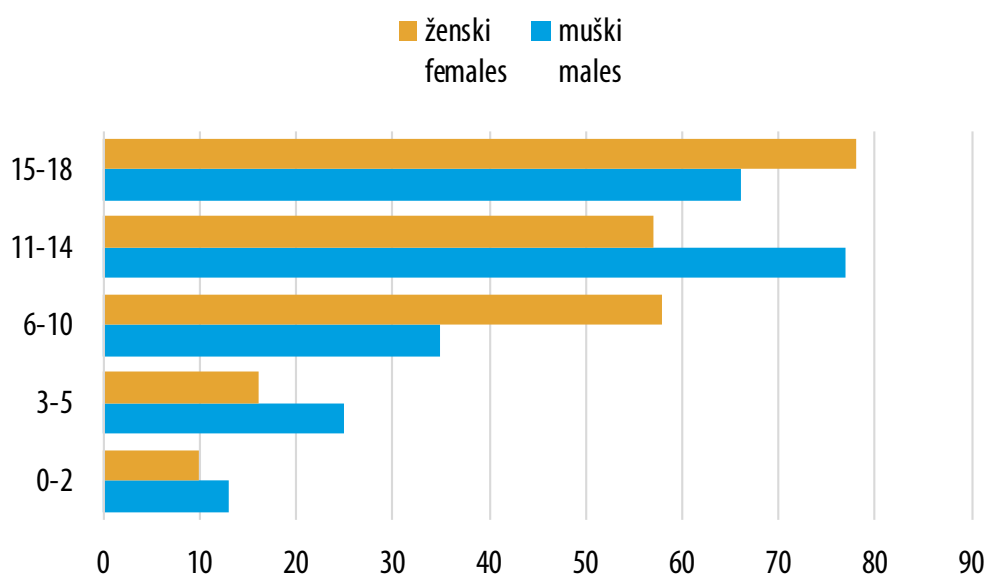
10.1 DJECA U HRANITELJSKIM PORODICAMA PREMA STAROSTI I SPOLU PO GODINAMA

Children in foster families by age and sex by the year

BiH	Ukupno Total	Starosne grupe / By age					Od ukupnog broja: djeca sa posebnim potrebama from the total number: children with special needs	
		0 - 2	3 - 5	6 - 10	11 - 14	15 - 18		
2019.	svega / all	493	19	34	93	141	206	57
	muški /males	236	6	14	45	78	93	
	ženski /females	257	13	20	48	63	113	
2020.	svega / all	459	23	42	82	119	193	67
	muški /males	206	10	20	33	57	86	
	ženski /females	253	13	22	49	62	107	
2021.	svega / all	435	25	34	87	135	154	42
	muški /males	214	12	21	37	75	69	
	ženski /females	221	13	13	50	60	85	
2022.	svega / all	435	23	41	93	134	144	37
	muški /males	216	13	25	35	77	66	
	ženski /females	219	10	16	58	57	78	

Grafikon 6: Djeca u hraniteljskim porodicama prema starosti i spolu po godinama, u 2022.

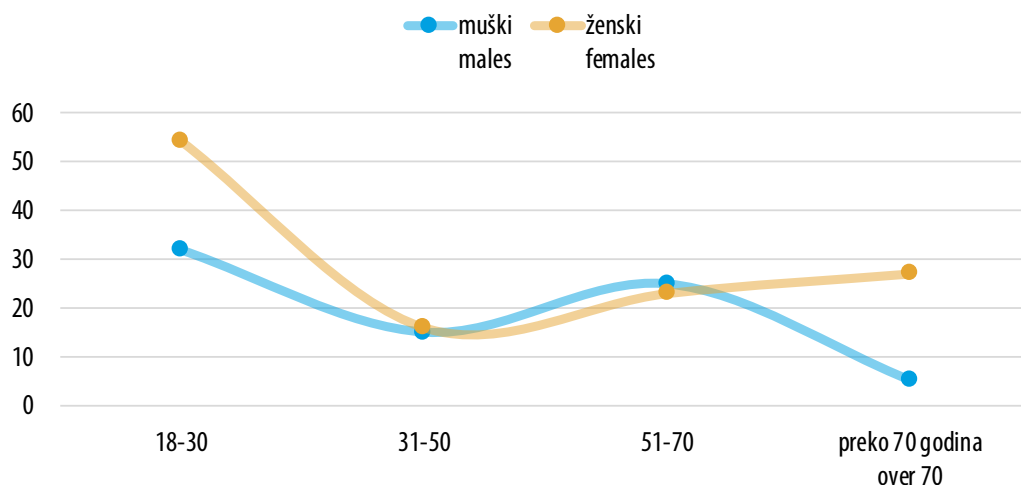
Graph 6: Children in foster families by age and sex by the year, in 2022



10.2 PUNOLJETNE OSOBE U HRANITELJSKIM PORODICAMA PREMA STAROSTI I SPOLU PO GODINAMA /Adults in foster families by age and sex by the year

BiH		Ukupno Total	Starosne grupe / By age			
			18-30	31-50	51-70	preko 70 godina over 70
2019.	svega /all	262	105	51	64	42
	muški /males	106	46	20	32	8
	ženski /females	156	59	31	32	34
2020.	svega /all	270	125	45	63	37
	muški /males	114	58	21	30	5
	ženski /females	156	67	24	33	32
2021.	svega /all	208	87	33	61	27
	muški /males	81	31	13	33	4
	ženski /females	127	56	20	28	23
2022.	svega /all	197	86	31	48	32
	muški /males	77	32	15	25	5
	ženski /females	120	54	16	23	27

Grafikon 7: Punoljetne osobe u hraniteljskim porodicama prema starosti i spolu po godinama, u 2022.
Graph 7: Adults in foster families by age and sex by the year, in 2022



10.3 HRANITELJSKE PORODICE PREMA BROJU OSOBA NA HRANITELJSTVU Number of foster families by number of persons in foster care

BiH	Ukupan broj porodica Total number of families	Maloljetne osobe /Minors			Od toga: broj porodica koja imaju maloljetne osobe sa posebnim potrebama Of which: number of families that provide foster care for children with special needs	Punoljetne osobe /Adults		
		jedno one	dvoje two	troje three		jedno one	dvoje two	troje three
2019.	510	229	76	30	43	147	19	9
2020.	473	211	58	21	46	154	25	4
2021.	545	244	64	18	35	193	21	5
2022.	505	237	66	23	33	156	17	6

STARATELJSTVO GUARDIANSHIP

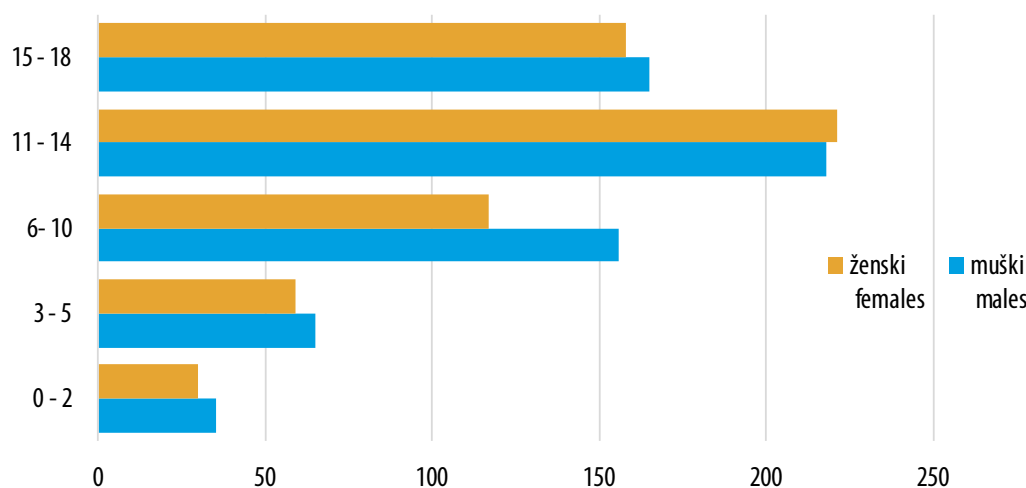
11.1 STARATELJSTVO NAD MALOLJETNIM OSOBAMA, PREMA SPOLU I STAROSTI

Guardianship of minors, by sex and age

BiH		Ukupno Total	Prema starosti / By age					Od ukupnog broja: djeca sa poteškoćama u razvoju from the total number: children with special needs
			0 - 2	3 - 5	6 - 10	11 - 14	15 - 18	
2017.	svega /all	1 355	56	111	288	430	470	84
	muški /males	715	34	67	138	236	240	46
	ženski /females	640	22	44	150	194	230	38
2018.	svega /all	1 219	44	86	278	356	455	73
	muški /males	646	25	46	137	198	240	43
	ženski /females	573	19	40	141	158	215	30
2019.	svega /all	1 212	66	106	272	314	454	152
	muški /males	630	32	55	139	167	237	82
	ženski /females	582	34	51	133	147	217	70
2020.	svega /all	1 227	87	113	287	360	380	84
	muški /males	640	45	61	150	192	192	37
	ženski /females	587	42	52	137	168	188	47
2021.	svega /all	1 250	84	119	268	392	387	68
	muški /males	641	43	64	146	191	197	35
	ženski /females	609	41	55	122	201	190	33
2022.	svega /all	1 224	65	124	273	439	323	74
	muški /males	639	35	65	156	218	165	45
	ženski /females	585	30	59	117	221	158	29

Grafikon 8: Starateljstvo nad maloljetnim osobama, prema spolu i starosti u 2022.

Graph 8: Guardianship of minors, by sex and age in the year 2022

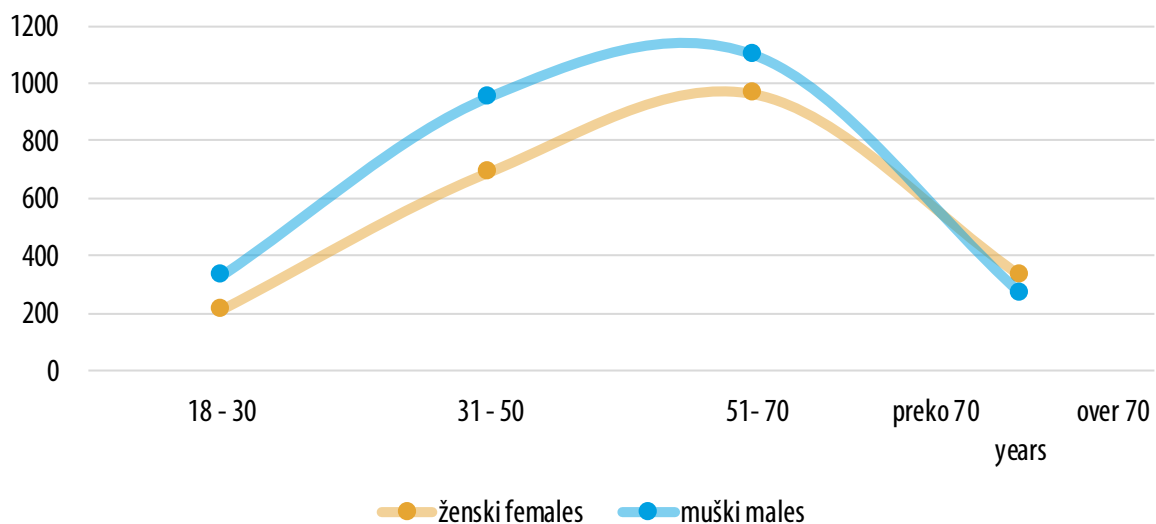


11.2 STARATELJSTVO NAD PUNOLJETNIM OSOBAMA, PREMA SPOLU I STAROSTI

Guardianship of adults, by sex and age

BiH	Ukupno Total	Prema starosti / By age			Preko 70 godina Over 70 years	
		18- 30	31- 50	51- 70		
2017.	svega /all	4 486	532	1 594	1 841	519
	muški /males	2 343	306	866	952	219
	ženski /females	2 143	226	728	889	300
2018.	svega /all	4 642	514	1 640	1 952	536
	muški /males	2 517	308	920	1 041	248
	ženski /females	2 125	206	720	911	288
2019.	svega /all	4 828	508	1 738	2 035	547
	muški /males	2 674	305	1 025	1 100	244
	ženski /females	2 154	203	713	935	303
2020.	svega /all	4 938	535	1 744	2 084	575
	muški /males	2 708	328	1 020	1 111	249
	ženski /females	2 230	207	724	973	326
2021.	svega /all	5 010	539	1 729	2 128	614
	muški /males	2 725	339	982	1 144	260
	ženski /females	2 285	200	747	984	354
2022.	svega /all	4 856	549	1 642	2 061	604
	muški /males	2 657	334	952	1 099	272
	ženski /females	2 199	215	690	962	332

Grafikon 9: Starateljstvo nad punoljetnim osobama, prema spolu i starosti u 2022.
Graph 9: Guardianship of adults, by sex and age in the year 2022



USVOJENJE
 ADOPTION

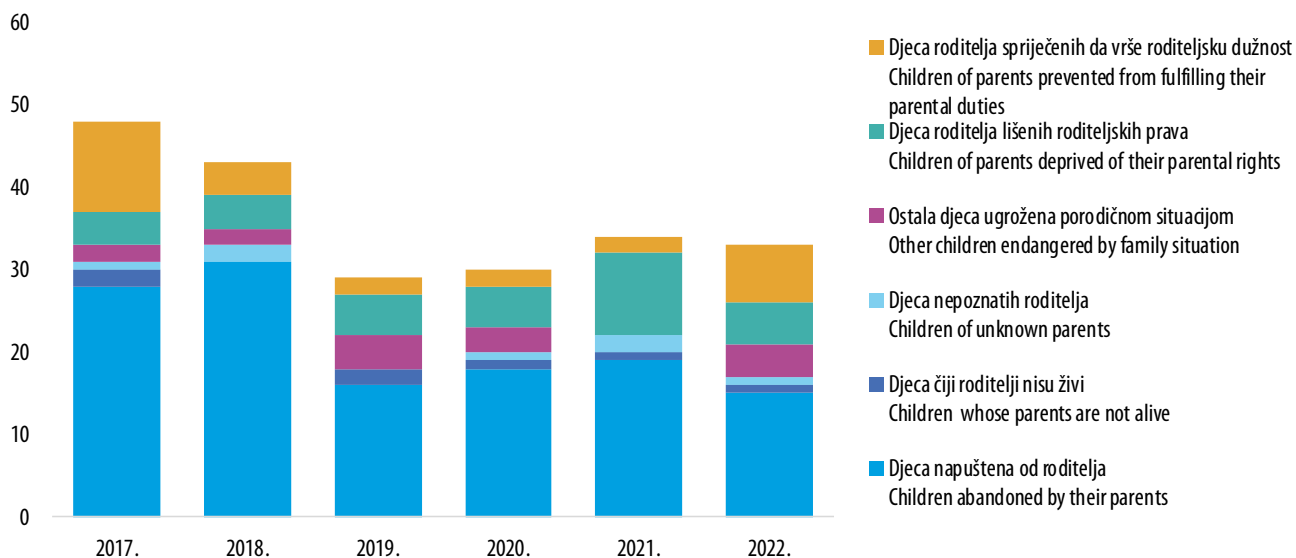
12. USVOJENA DJECA PREMA STAROSTI I SPOLU U 2022.³
Adopted children by age and sex in the year 2022³

Kategorija djece <i>Categories of children</i>	Ukupno <i>Total</i>	Potpuna i nepotpuna usvojenja <i>Fully and partially adopted</i>					
		0-2	3-5	6-10	11-14	15-18	
UKUPNO <i>Total</i>	svoga /all	35	15	11	8	-	1
	muški /males	20	9	5	5	-	1
	ženski /females	15	6	6	3	-	-
Djeca čiji roditelji nisu živi <i>Children whose parents are not alive</i>	svoga /all	1	-	-	-	-	1
	muški /males	1	-	-	-	-	1
	ženski /females	-	-	-	-	-	-
Djeca nepoznatih roditelja <i>Children of unknown parents</i>	svoga /all	1	-	-	1	-	-
	muški /males	1	-	-	1	-	-
	ženski /females	-	-	-	-	-	-
Djeca napuštena od roditelja <i>Children abandoned by their parents</i>	svoga /all	15	11	2	2	-	-
	muški /males	10	7	1	2	-	-
	ženski /females	5	4	1	-	-	-
Djeca roditelja lišenih roditeljskih prava <i>Children of parents deprived of their parental rights</i>	svoga /all	5	-	1	4	-	-
	muški /males	2	-	-	2	-	-
	ženski /females	3	-	1	2	-	-
Djeca roditelja spriječenih da vrše roditeljsku dužnost <i>Children of parents prevented from fulfilling their parental duties</i>	svoga /all	7	2	5	-	-	-
	muški /males	4	1	3	-	-	-
	ženski /females	3	1	2	-	-	-
Ostala djeca ugrožena porodičnom situacijom <i>Other children endangered by family situation</i>	svoga /all	6	2	3	1	-	-
	muški /males	2	1	1	-	-	-
	ženski /females	4	1	2	1	-	-

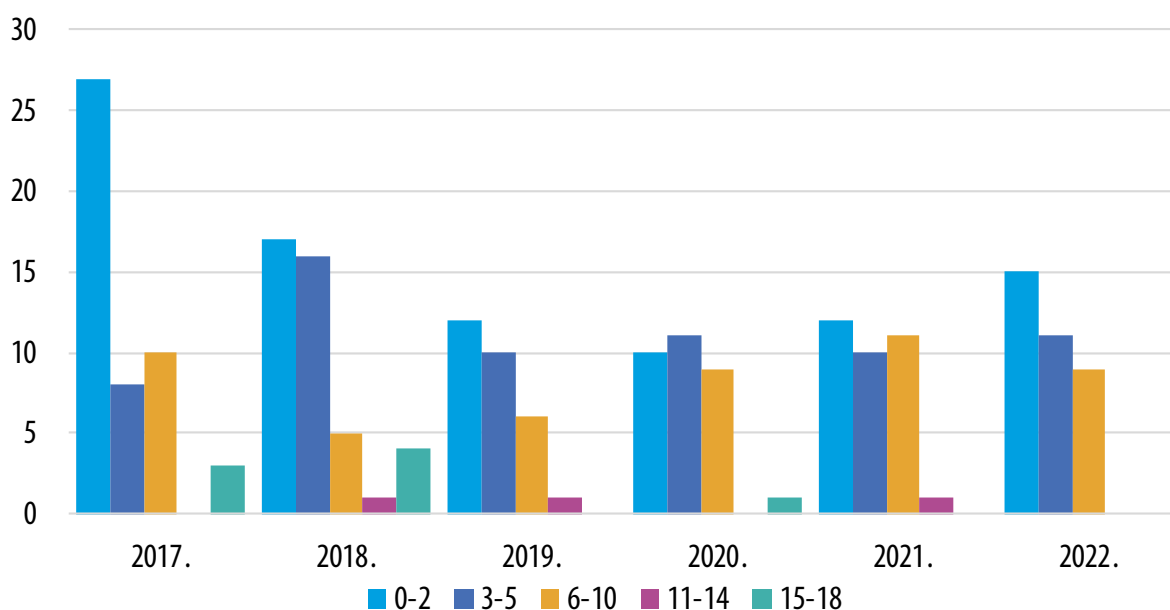
³ Brčko distrikt BiH nema podatke o usvojenoj djeci prema kategorijama, spolu i starosti.

³ Brčko District has no data on adopted children by category, sex and age.

Grafikon 10: Usvojena djeca prema kategorijama u 2022.
Graph 10: Adopted children by category in the year 2022



Grafikon 11: Usvojena djeca prema starosti po godinama
Graph 11: Adopted children by age by the year



USTANOVE SOCIJALNE ZAŠTITE
SOCIAL WELFARE INSTITUTIONS

DOMOVI ZA DJECU I OMLADINU BEZ RODITELJSKOG STARANJA INSTITUTIONS FOR CHILDREN AND ADOLESCENTS WITHOUT PARENTAL CARE

13. 1 KORISNICI PREMA SPOLU I STAROSTI⁴

Residents by sex and age⁴

		Ukupno Total	Godine starosti korisnika Age of residents					iznad 18 godina over 18 years
			0-2	3-6	7-10	11-14	15-18	
2017.	svoga /all	1 070	60	103	165	228	276	238
	muški /males	538	38	46	90	122	126	116
	ženski /females	532	22	57	75	106	150	122
2018.	svoga /all	965	64	102	148	199	260	192
	muški /males	476	34	51	79	103	127	82
	ženski /females	489	30	51	69	96	133	110
2019.	svoga /all	1 121	70	135	181	259	240	236
	muški /males	607	46	76	113	141	126	105
	ženski /females	514	24	59	68	118	114	131
2020.	svoga /all	1 103	63	155	175	255	247	208
	muški /males	590	43	92	100	141	113	101
	ženski /females	513	20	63	75	114	134	107
2021.	svoga /all	1 112	61	156	179	310	223	183
	muški /males	576	37	89	103	157	111	79
	ženski /females	536	24	67	76	153	112	104
2022.	svoga /all	1 013	59	150	172	228	257	147
	muški /males	521	30	76	102	131	108	74
	ženski /females	492	29	74	70	97	149	73

⁴ Brčko distrikt BiH nema podatke o domovima za djecu i omladinu bez roditeljskog staranja. Od 2015. godine su uključena i SOS dječija sela.

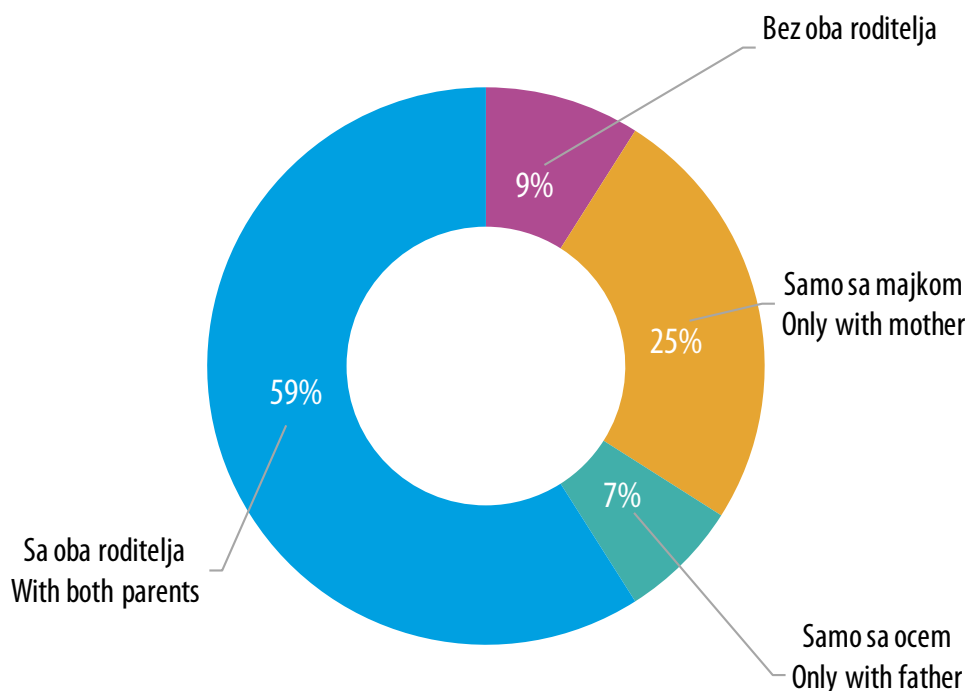
⁴ Brčko District has no data on institutions for children and adolescents without parental care. From the year 2015 SOS Children's villages are also included in the total.

13.2 KORISNICI PREMA RODITELJIMA⁵

Residents by parents⁵

	2017.	2018.	2019.	2020.	2021.	2022.
UKUPNO / TOTAL	1 070	965	1 121	1 103	1 112	1 013
Bez oba roditelja /Without both parents	129	83	138	107	96	87
Samo sa majkom /Only with mother	293	257	291	282	273	256
Samo sa ocem /Only with father	82	86	112	108	95	73
Sa oba roditelja /With both parents	566	539	580	606	648	597
od toga djeca razvedenih roditelja /of which, children of divorced	186	214	230	251	241	314

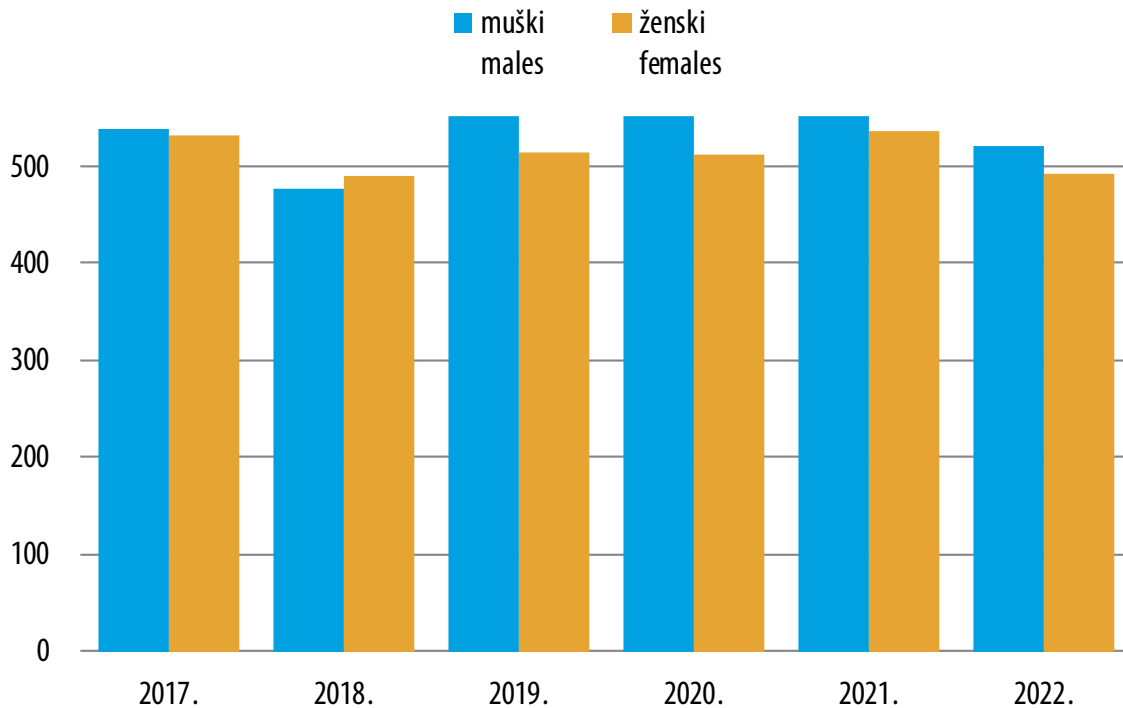
Grafikon 12: Struktura korisnika domova za djecu i omladinu prema roditeljima u 2022.
Graph 12: Structure of residents in institutions for children and adolescents in 2022



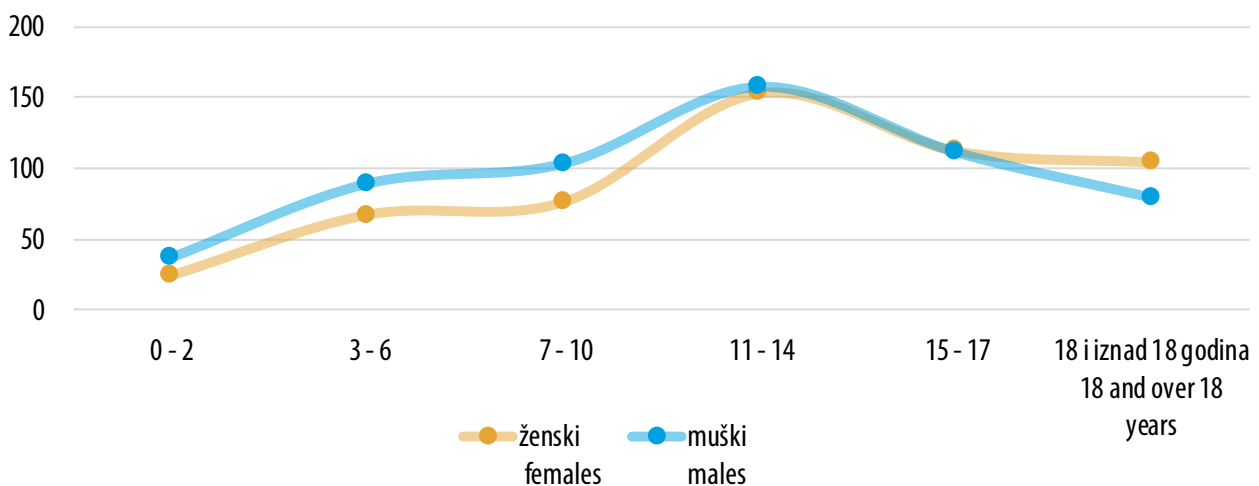
⁵ Od 2015. godine su uključena i SOS dječija sela.

⁵ From the year 2015 SOS Children's villages are also included in the total.

Grafikon 13: Korisnici domova za djecu i omladinu bez roditeljskog staranja prema spolu
Graph 13: Residents of institutions for children and adolescents without parental care by sex



Grafikon 14: Korisnici domova za djecu i omladinu bez roditeljskog staranja prema starosti u 2022.
Graph 14: Residents of institutions for children and adolescents without parental care by age in 2022



13.3 KORISNICI PREMA ŠKOLOVANJU

Residents by education

	Ukupno <i>Total</i>	Vrsta škole koju pohađaju <i>Level of attended school</i>				Ne pohađaju školu <i>Not attending school</i>
		svega <i>all</i>	osnovna škola <i>basic school</i>	srednje škole <i>secondary school</i>	viša škola ili fakultet <i>higher school or university</i>	
2017.	1 070	826	451	325	50	244
2018.	965	750	396	297	57	215
2019.	1 121	843	496	281	65	278
2020.	1 103	848	501	285	62	255
2021.	1 112	886	521	298	67	226
2022.	1 013	814	505	262	47	199

13.4 KORISNICI PREMA PLAĆANJU BORAVKA U DOMU

Residents by payment

	Ukupno <i>Total</i>	Plaćaju boravak <i>Paying for residence</i>			ne plaćaju boravak <i>Not paying for residence</i>
		svega <i>all</i>	u cjelosti <i>completely</i>	djelimično <i>partially</i>	
2017.	1 070	299	237	62	771
2018.	965	469	253	206	506
2019.	1 121	254	217	37	867
2020.	1 103	240	174	66	863
2021.	1 112	218	158	60	894
2022.	1 013	164	105	59	849

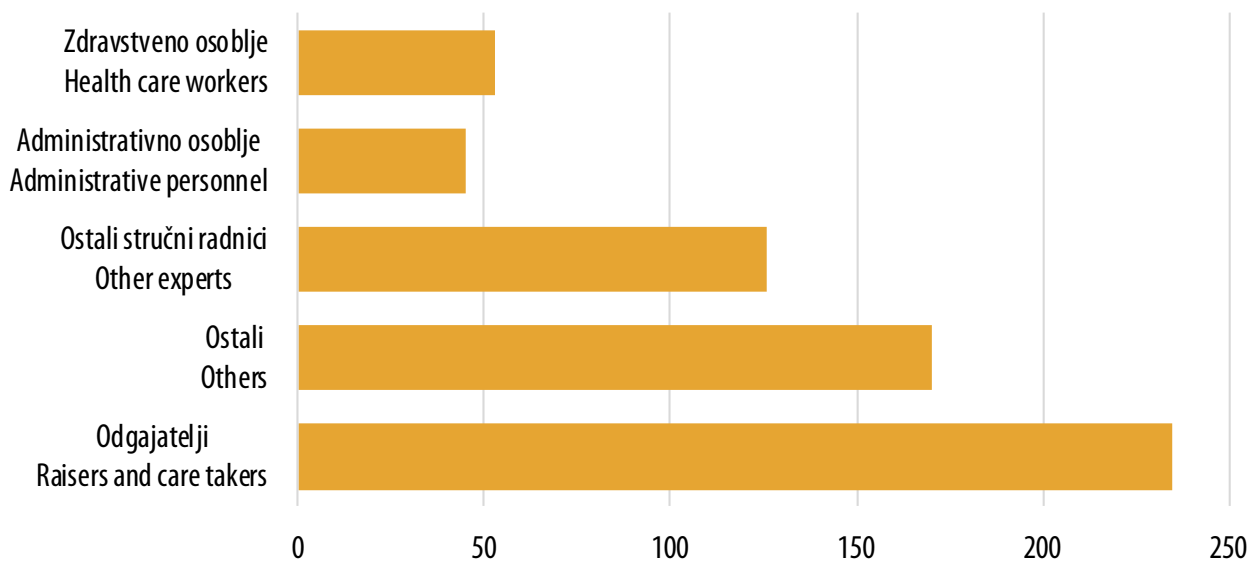
13.5 ZAPOSLENI U DOMOVIMA ZA DJECU I OMLADINU BEZ RODITELJSKOG STARANJA

Employees in institutions for children and adolescents without parental care

	2017.	2018.	2019.	2020.	2021.	2022.
UKUPNO /TOTAL	569	524	626	617	637	629
muški /males	142	123	133	127	130	126
ženski /females	427	401	493	490	507	503
Odgajatelji /Raisers and care takers	204	184	224	240	254	235
Zdravstveno osoblje /Health care workers	44	46	48	46	47	53
Ostali stručni radnici /Other experts	80	72	91	95	90	126
Administrativno osoblje /Administrative personnel	51	46	53	53	50	45
Ostali / Others	190	176	210	183	196	170

Grafikon 15: Zaposleni u domovima za djecu i omladinu bez roditeljskog staranja u 2022.

Graph 15: Employees in institutions for children and adolescents without parental care in 2022



USTANOVE SOCIJALNE ZAŠTITE ZA DJECU, OMLADINU I ODRASLE OMETENE U PSIHIČKOM I FIZIČKOM RAZVOJU /SOCIAL WELFARE INSTITUTIONS FOR PHYSICALLY AND MENTALLY DISABLED CHILDREN, ADOLESCENTS AND ADULTS

14.1 KORISNICI PREMA SPOLU I STAROSTI⁶
Residents by sex and age⁶

		Ukupno Total	Godine starosti korisnika Age of residents							
			0 - 2	3 - 6	7 - 10	11 -14	15 - 17	18 - 21	22 - 35	35 i stariji od 35 35 and older
2017.	svega /all	2 748	4	135	264	306	309	295	446	989
	muški /males	1 643	2	87	170	195	178	195	253	563
	ženski /females	1 105	2	48	94	111	131	100	193	426
2018.	svega /all	2 776	19	156	263	339	268	294	418	1019
	muški /males	1 682	10	81	178	217	154	198	240	604
	ženski /females	1 094	9	75	85	122	114	96	178	415
2019.	svega /all	2 586	13	151	229	297	225	271	423	977
	muški /males	1 538	5	99	151	198	132	173	251	529
	ženski /females	1 048	8	52	78	99	93	98	172	448
2020.	svega /all	2 434	17	109	204	291	219	230	396	968
	muški /males	1 448	9	73	133	188	145	134	248	518
	ženski /females	986	8	36	71	103	74	96	148	450
2021.	svega /all	2 540	8	165	218	292	251	233	380	993
	muški /males	1 526	3	111	147	192	160	146	224	543
	ženski /females	1 014	5	54	71	100	91	87	156	450
2022.	svega /all	2 541	6	237	259	278	211	193	435	922
	muški /males	1 568	3	179	173	182	134	135	260	502
	ženski /females	973	3	58	86	96	77	58	175	420

⁶ Brčko distrikt BiH nema podatke o ustanovama socijalne zaštite za invalidnu djecu, omladinu i odrasle ometene u psihičkom i fizičkom razvoju.

⁶ Brčko District has no data on institutions for physically and mentally handicapped children, adolescents and adults.

14.2 KORISNICI PREMA SPOLU I STAROSTI

Residents by sex and age

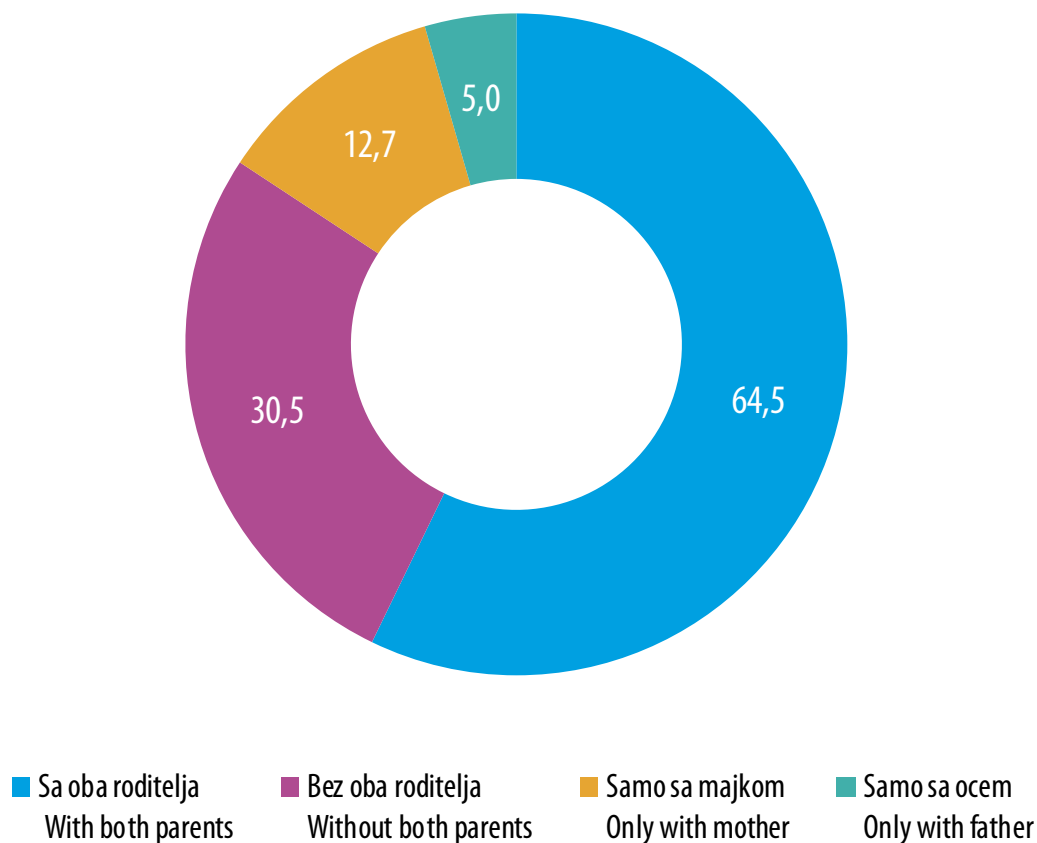
BiH		Ukupno <i>Total</i>	Godine starosti korisnika <i>Age of residents</i>		
			10 godina i mlađi <i>10 years and younger</i>	11 - 21	iznad 21 godine <i>over 21 years</i>
2017.	svoga /all	2 748	403	910	1 435
	muški /males	1 643	259	568	816
	ženski /females	1 105	144	342	619
2018.	svoga /all	2 776	438	901	1 437
	muški /males	1 682	269	569	844
	ženski /females	1 094	169	332	593
2019.	svoga /all	2 586	393	793	1 400
	muški /males	1 538	255	503	780
	ženski /females	1 048	138	290	620
2020.	svoga /all	2 434	330	740	1 364
	muški /males	1 448	215	467	766
	ženski /females	986	115	273	598
2021.	svoga /all	2 540	391	776	1 373
	muški /males	1 526	261	498	767
	ženski /females	1 014	130	278	606
2022.	svoga /all	2 541	502	682	1 357
	muški /males	1 568	355	451	762
	ženski /females	973	147	231	595

14.3 KORISNICI PREMA SPOLU I RODITELJIMA

Residents by sex and parents

	2017.	2018.	2019.	2020.	2021.	2022.
UKUPNO /TOTAL	2 748	2 776	2 586	2 434	2 540	2 541
muški /males	1 643	1 682	1 538	1 448	1 526	1 568
ženski /females	1 105	1 094	1 048	986	1 014	973
Bez oba roditelja /Without both parents	974	950	974	926	359	776
muški /males	551	569	559	528	165	420
ženski /females	423	381	415	398	194	356
Samo sa majkom /Only with mother	286	303	277	291	480	323
muški /males	156	180	145	162	330	182
ženski /females	130	123	132	129	150	141
Samo sa ocem /Only with father	82	69	57	62	63	128
muški /males	52	40	39	41	43	81
ženski /females	30	29	18	21	20	47
Sa oba roditelja /With both parents	1 406	1 454	1 278	1 155	1 638	1 314
muški /males	884	893	795	717	988	885
ženski /females	522	561	483	438	650	429
od toga djeca razvedenih roditelja <i>Of which, children of divorced parents</i>	154	164	170	140	127	171
muški /males	94	91	104	81	72	101
ženski /females	60	73	66	59	55	70

Grafikon 16: Korisnici prema roditeljima u 2022.
Graph 16: Residents by parents in 2022



14.4 KORISNICI PREMA POHAĐANJU ŠKOLE Residents by school attendance

	Ukupno Total	Pohađaju Attending		Osposobljavaju se za rad Attending vocational training	Ostala djeca i omladina Other children and adolescents
		osnovnu školu basic school	srednju školu secondary school		
2017.	2 748	684	219	236	1 609
2018.	2 776	625	243	275	1 633
2019.	2 586	546	174	286	1 580
2020.	2 434	499	185	291	1 459
2021.	2 540	519	174	213	1 634
2022.	2 541	506	175	198	1 662

14.5 KORISNICI PREMA PLAĆANJU BORAVKA

Residents by payment

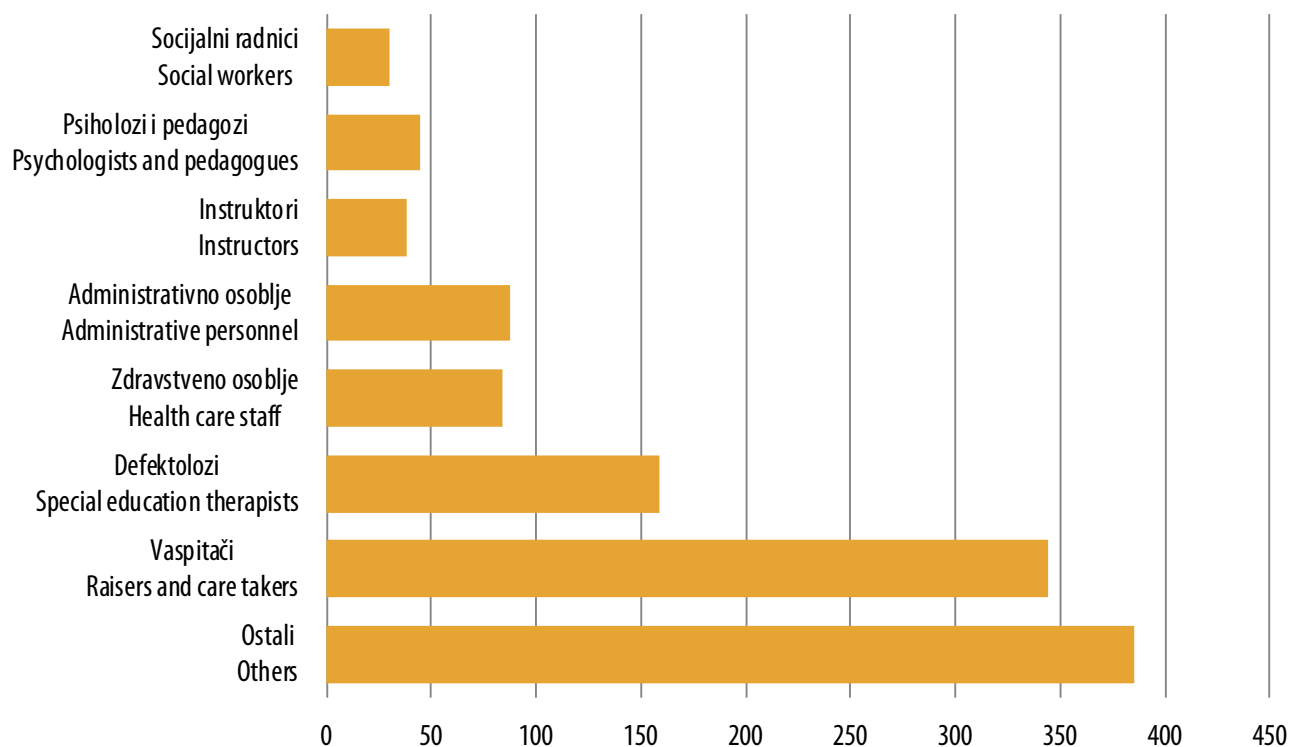
	Ukupno <i>Total</i>	Plaćaju boravak <i>Paying for residence</i>		Ne plaćaju boravak <i>Not paying for residence</i>
		u cjelosti <i>completely</i>	djelimično <i>partially</i>	
2017.	2 748	143	65	2 540
2018.	2 776	127	54	2 595
2019.	2 586	114	5	2 467
2020.	2 434	92	4	2 338
2021.	2 540	553	4	1 983
2022.	2541	98	7	2436

14.6 ZAPOSLENI U USTANOVAMA ZA INVALIDNU DJECU, OMLADINU I ODRASLE OMETENE U PSIHIČKOM I FIZIČKOM RAZVOJU

Employees in institutions for physically and mentally handicapped children, adolescents and adults

	2017.	2018.	2019.	2020.	2021.	2022.
UKUPNO /TOTAL	1 105	1 114	1 173	1 134	1 160	1 173
Odgajatelji / <i>Raisers and care takers</i>	305	312	342	337	326	344
Zdravstveno osoblje / <i>Health care staff</i>	86	100	97	88	103	84
Socijalni radnici / <i>Social workers</i>	52	29	28	30	27	30
Psiholozi i pedagozi / <i>Psychologists and pedagogues</i>	39	45	40	53	47	45
Defektolozi / <i>Special education therapists</i>	114	130	150	155	173	159
Instruktori / <i>Instructors</i>	52	56	58	49	37	38
Administrativno osoblje / <i>Administrative personnel</i>	80	78	77	81	83	88
Ostali / <i>Others</i>	377	364	381	341	364	385

Grafikon 17: Zaposleni u ustanovama za invalidnu djecu, omladinu i odrasle u 2022.
Graph 17: Employees in institutions for handicapped children, adolescents and adults in 2022



USTANOVE SOCIJALNE ZAŠTITE ZA ODRASLE INVALIDNE OSOBE
SOCIAL WELFARE INSTITUTIONS FOR ADULT HANDICAPPED PERSONS

15.1 INVALIDI I REHABILITANTI PREMA INVALIDITETU⁷

Disabled and persons on rehabilitation by type of handicap⁷

	Ukupno <i>Total</i>	Prema vrsti invaliditeta <i>By type of handicap</i>				
		fizički invalidi <i>physically disabled persons</i>	sa oštećenim vidom <i>with visual impairments</i>	sa oštećenim sluhom <i>with hearing impairment</i>	psihički zaostali <i>mentally retarded</i>	ostali <i>other</i>
2017.	204	91	39	55	2	17
2018.	207	75	38	58	7	29
2019.	283	100	40	46	32	65
2020.	282	114	34	32	36	66
2021.	249	108	37	35	17	52
2022.	321	127	31	39	63	61

15.2 INVALIDI I REHABILITANTI PREMA PRAVNOJ OSNOVI I RAZLOGU KORIŠTENJA USTANOVE

Disabled and persons on rehabilitation by legal base and reason for institutionalisation

		Zaposleni invalidi <i>Disabled persons employed</i>			Rehabilitanti <i>Persons on rehabilitation</i>		
		svega <i>all</i>	u zaštitnoj radionici <i>in workshop</i>	rade kod kuće <i>working at home</i>	svega <i>all</i>	na stručnom osposobljavanju <i>on vocational training</i>	na prekvalifikaciji <i>on training for new qualification</i>
Ukupno <i>Total</i>	2017.	201	190	11	3	3	-
	2018.	207	202	5	20	20	-
	2019.	283	264	19	11	11	-
	2020.	282	263	19	97	97	-
	2021.	244	229	15	60	60	-
	2022.	187	178	9	112	112	-
Vojne i civilne žrtve rata <i>Military and civil victims of war</i>	2017.	46	43	3	1	1	-
	2018.	24	21	3	-	-	-
	2019.	44	41	3	-	-	-
	2020.	40	37	3	-	-	-
	2021.	44	40	4	-	-	-
	2022.	44	42	2	-	-	-

⁷ Brčko distrikt BiH nema podatke o ustanovama socijalne zaštite za odrasle invalidne osobe.

⁷ *Brčko District has no data on institutions for adult handicapped persons.*

nastavak/continued

		Zaposleni invalidi <i>Disabled persons employed</i>			Rehabilitanti <i>Persons on rehabilitation</i>		
		svega <i>all</i>	u zaštitnoj radionici <i>in workshop</i>	rade kod kuće <i>working at home</i>	svega <i>all</i>	na stručnom osposobljavanju <i>on vocational training</i>	na prekvalifikaciji <i>on training for new qualification</i>
Invalidi rada <i>Invalids of work</i>	2017.	-	-	-	-	-	-
	2018.	1	1	-	-	-	-
	2019.	1	1	-	-	-	-
	2020.	1	1	-	-	-	-
	2021.	1	1	-	-	-	-
	2022.	1	1	-	-	-	-
Ostali invalidi⁸ <i>Other disabled persons⁸</i>	2017.	155	147	8	2	2	-
	2018.	182	180	2	20	20	-
	2019.	238	222	16	-	-	-
	2020.	241	225	16	97	97	-
	2021.	199	188	11	60	60	-
	2022.	142	135	7	112	112	-

⁸ U kategoriju "ostali invalidi" uključeni podaci i za invalidnu djecu.

USTANOVE SOCIJALNE ZAŠTITE ZA ODRASLE OSOBE SOCIAL WELFARE INSTITUTIONS FOR ADULT PERSONS

16.1 KORISNICI PREMA STAROSTI

Residents by age

	Ukupno <i>Total</i>	Starost korisnika <i>Age of residents</i>							
		ispod 40 godina <i>under 40 years</i>	40 - 49	50 - 59	60 - 64	65 - 69	70 - 74	75 - 79	80 i više <i>80 and older</i>
2017.	5 778	100	200	472	369	432	591	1 118	2 496
2018.	6 284	78	161	482	416	473	758	1 161	2 755
2019.	7 453	97	161	531	466	537	781	1 187	3 693
2020.	7 083	98	170	496	460	529	913	1 171	3 246
2021.	7 601	111	184	518	489	594	870	1 225	3 610
2022.	8 487	120	216	517	498	713	1 103	1 320	4 000

16.2 KORISNICI PREMA PLAĆANJU BORAVKA U DOMU

Residents by payment

	Ukupno <i>Total</i>	Plaćaju boravak <i>Paying for residence</i>			Ne plaćaju boravak <i>Not paying for residence</i>
		svoga <i>all</i>	u cjelosti <i>completely</i>	djelimično <i>partially</i>	
2017.	5 778	5 048	3 730	1 318	730
2018.	6 284	5 721	4 543	1 178	563
2019.	7 453	6 817	5 452	1 365	636
2020.	7 083	6 526	5 311	1 215	557
2021.	7 601	7 035	5 958	1 077	566
2022.	8 487	7 894	6 513	1 381	593

16.3 KORISNICI PREMA RAZLOGU SMJEŠTAJA⁹

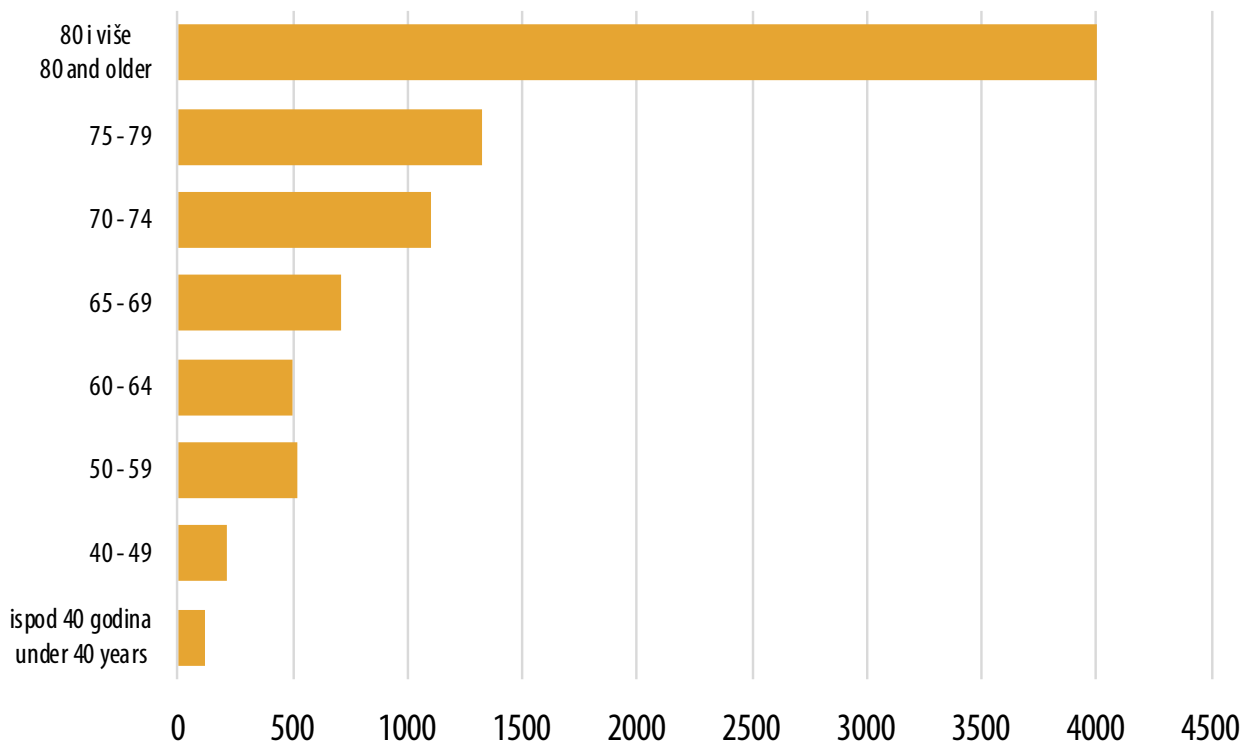
Residents by reason for institutionalisation⁹

		Svega All	Starost Age	Teže hronično bolesni Severely chronically diseased	Duševne smetnje Mental handicaps	Fizički invaliditet / Physical handicaps	Nesređene stambene prilike Housing troubles	Poremećeni odnosi u porodici Disturbed family relations	Ostalo Other
2017.	svega all	5 778	2 554	925	1 174	815	164	47	99
	muški males	2 187	854	348	528	316	77	21	43
	ženski females	3 591	1 700	577	646	499	87	26	56
2018.	svega all	6 284	2 869	1 252	1 144	685	159	39	139
	muški males	2 436	1 072	493	488	227	67	15	74
	ženski females	3 848	1 797	759	656	458	92	24	62
2019.	svega all	7 453	3 484	1 301	1 357	847	180	59	225
	muški males	2 655	1 166	434	554	285	91	20	105
	ženski females	4 798	2 318	867	803	562	89	39	120
2020.	svega all	7 083	3 091	1 477	1 312	802	156	78	167
	muški males	2 467	961	545	488	272	84	51	66
	ženski females	4 616	2 130	932	824	530	72	27	101
2021.	svega all	7 601	3 687	1 427	1 338	758	153	50	188
	muški males	2 613	1 244	487	495	269	69	17	32
	ženski females	4 988	2 443	940	843	489	84	33	156
2022.	svega all	8 487	3 940	1 471	1 669	1 057	169	53	128
	muški males	2 911	1 053	585	636	463	94	19	61
	ženski females	5 576	2 887	886	1 033	594	75	34	67

⁹ Podaci ustanova socijalne zaštite za odrasle starije osobe u Brčko distriktu BiH su uključeni u ukupne podatke za BiH od 2014.

⁹ Data from Social welfare institutions for elderly persons in Brčko District is included in the aggregated data for BiH from the year 2014

Grafikon 18: Korisnici ustanova socijalne zaštite za odrasle osobe prema starosti u 2022.
Graph 18: Residents of social welfare institutions for adult persons by age in 2022



Grafikon 19: Korisnici ustanova socijalne zaštite za odrasle osobe prema razlogu smještaja u 2022.
Graph 19: Residents of social welfare institutions for adult persons by reason of institutionalisation in 2022

