

TB 07

Tematski bilten
Thematic Bulletin
ISSN 1840-104X

Socijalna zaštita

Social Welfare

2016-2021



Bosna i Hercegovina
Bosnia and Herzegovina



Agencija za statistiku
Bosne i Hercegovine
Agency for Statistics of
Bosnia and Herzegovina

Sarajevo, 2022.

TB 07
Tematski bilten
Thematic Bulletin
ISSN 1840-104X

SOCIJALNA ZAŠTITA

SOCIAL WELFARE

2016-2021



Bosna i Hercegovina
Bosnia and Herzegovina



**Agencija za statistiku
Bosne i Hercegovine**
Agency for Statistics of
Bosnia and Herzegovina

Sarajevo, 2022

Izdaje: Agencija za statistiku Bosne i Hercegovine
Zelenih beretki 26, 71000 Sarajevo
Bosna i Hercegovina
Telefon: +387 33 91 19 11; Fax: +387 33 22 06 22
Elektronska pošta: bhas@bhas.gov.ba
Internet stranica: www.bhas.gov.ba
*Published: Agency for Statistics of Bosnia and Herzegovina,
Zelenih beretki 26, Sarajevo
Bosnia and Herzegovina*

Odgovara: Vesna Ćužić, direktorica
Person responsible: Vesna Ćužić, Director

Podatke pripremili: Dragan Kosorić, Gorana Knežević, Radoslav Ćorović
Data prepared by: Dragan Kosorić, Gorana Knežević, Radoslav Ćorović

Lektura: Amra Kapetanović
Proofreading: Amra Kapetanović

Dizajn naslovnice: Lejla Rakić Bekić
Cover design: Lejla Rakić Bekić

Tehnička priprema: Larisa Hasanbegović
Pre-press and DTP: Larisa Hasanbegović

SADRŽAJ
CONTENTS

Predgovor	7
Foreword	7
Metodološka objašnjenja	9
Notes on methodology.....	9
I KORISNICI, OBLICI, MJERE I USLUGE SOCIJALNE ZAŠTITE	17
BENEFICIARIES, FORMS, MEASURES AND SERVICES OF SOCIAL WELFARE	17
1. Broj centara za socijalni rad u BiH.....	19
<i>Social welfare centres in BiH</i>	<i>19</i>
2. Obradeni slučajevi – intervencije u centrima za socijalni rad	19
<i>Treatments rendered in social welfare centres</i>	<i>19</i>
3. Zaposleni u centrima za socijalni rad.....	20
<i>Employees in the social welfare centres</i>	<i>20</i>
Grafikon 1 - Zaposleni u centrima za socijalni rad u 2021	20
<i>Graph 1 - Employees in the social welfare centres in 2021</i>	<i>20</i>
MALOLJETNI KORISNICI SOCIJALNE ZAŠTITE	21
<i>MINOR BENEFICIARIES OF SOCIAL WELFARE</i>	<i>21</i>
4. Maloljetni korisnici socijalne zaštite prema kategorijama i spolu	21
<i>Minor beneficiaries of social welfare by categories and sex.....</i>	<i>21</i>
Grafikon 2 – Maloljetni korisnici socijalne zaštite prema spolu.....	24
<i>Graph 2 - Minor beneficiaries of social welfare by sex</i>	<i>24</i>
Grafikon 3 – Maloljetni korisnici socijalne zaštite prema grupama kategorija i spolu u 2021	24
<i>Graph 3 - Minor beneficiaries of social welfare by type of category and sex in 2021</i>	<i>24</i>
5. Maloljetni korisnici prema kategorijama, spolu i starosnim grupama u 2021	25
<i>Minor beneficiaries by category, sex and age in 2021</i>	<i>25</i>
PUNOLJETNI KORISNICI SOCIJALNE ZAŠTITE PREMA KATEGORIJAMA I SPOLU	28
<i>ADULT BENEFICIARIES OF SOCIAL WELFARE BY CATEGORIES AND SEX.....</i>	<i>28</i>
6. Korisnici prema kategorijama i spolu.....	28
<i>Beneficiaries by categories and sex</i>	<i>28</i>
Grafikon 4 - Punoljetni korisnici socijalne zaštite prema spolu	31
<i>Graph 4 - Adult beneficiaries of social welfare by sex</i>	<i>31</i>
Grafikon 5 - Punoljetni korisnici socijalne zaštite prema grupama kategorija i spolu u 2021	31
<i>Graph 5 - Adult beneficiaries of social welfare by type of category and sex in 2021</i>	<i>31</i>
7. Punoljetni korisnici prema kategorijama, spolu i starosnim grupama u 2021	32
<i>Adult beneficiaries by category, sex and age in 2021</i>	<i>32</i>
II OBLICI I USLUGE SOCIJALNE ZAŠTITE	35
FORMS AND SERVICES OF SOCIAL WELFARE	35
8. Oblici i usluge socijalne zaštite - maloljetni korisnici	37
<i>Forms and services of social welfare - minor beneficiaries.....</i>	<i>37</i>
9. Oblici i usluge socijalne zaštite - punoljetni korisnici	40
<i>Forms and services of social welfare - adult beneficiaries</i>	<i>40</i>
III HRANITELJSTVO, STARATELJSTVO I USVOJENJE	43
FOSTER CARE, GUARDIANSHIP AND ADOPTION	43
HRANITELJSTVO	45
FOSTER CARE.....	45

10.1	Djeca u hraniteljskim porodicama prema starosti i spolu, u 2021	45
	<i>Children in foster families by age and sex by the year, in 2021</i>	45
	Grafikon 6 - Djeca u hraniteljskim porodicama prema starosti i spolu, u 2021	45
	<i>Graph 6 - Children in foster families by age and sex by the year, in 2021</i>	45
10.2	Punoljetne osobe u hraniteljskim porodicama prema starosti i spolu, u 2021	46
	<i>Adults in foster families by age and sex by the year, in 2021</i>	46
	Grafikon 7 - Punoljetne osobe u hraniteljskim porodicama prema starosti i spolu, u 2021	46
	<i>Graph 7 - Adults in foster families by age and sex by the year, in 2021</i>	46
10.3	Hraniteljske porodice prema broju osoba na hraniteljstvu u 2021	46
	<i>Number of foster families by number of persons in foster care, in 2021</i>	46
	STARATELJSTVO	47
	GUARDIANSHIP	47
11.1	Starateljstvo nad maloljetnim osobama prema spolu i starosti u 2021	47
	<i>Guardianship of minors by sex and age in 2021</i>	47
	Grafikon 8 - Starateljstvo nad maloljetnim osobama prema spolu i starosti u 2021	47
	<i>Graph 8 - Guardianship of minors by sex and age in 2021</i>	47
11.2	Starateljstvo nad punoljetnim osobama prema spolu i starosti u 2021.....	48
	<i>Guardianship of adults by sex and age in 2021</i>	48
	Grafikon 9 - Starateljstvo nad punoljetnim osobama prema spolu i starosti u 2021	48
	<i>Graph 9 - Guardianship of adults by sex and age in 2021</i>	48
	USVOJENJE	49
	ADOPTION	49
12.	Usvojena djeca prema starosti i spolu u 2021.....	49
	<i>Adopted children by age and sex in the year 2021</i>	49
	Grafikon 10 - Usvojena djeca prema kategorijama i spolu u 2021	50
	<i>Graph 10 - Adopted children by category and sex in 2021</i>	50
	Grafikon 11 - Ukupan broj usvojene djece prema kategorijama i po godinama	50
	<i>Graph 11 - The total number of adopted children by categories and by the year</i>	50
IV	USTANOVE SOCIJALNE ZAŠTITE	51
	SOCIAL WELFARE INSTITUTIONS	51
	DOMOVI ZA DJECU I OMLADINU BEZ RODITELJSKOG STARANJA	53
	INSTITUTIONS FOR CHILDREN AND ADOLESCENTS WITHOUT PARENTAL CARE	53
13.1	Korisnici prema spolu i starosti.....	53
	<i>Residents by sex and age</i>	53
13.2	Korisnici prema roditeljima.....	54
	<i>Residents by parents</i>	54
	Grafikon 12 - Struktura korisnika domova za djecu i omladinu prema roditeljima u 2021	54
	<i>Graph 12 - Structure of residents in institutions for children and adolescents in 2021</i>	54
	Grafikon 13 - Korisnici domova za djecu i omladinu bez roditeljskog staranja prema spolu.....	55
	<i>Graph 13 - Residents of institutions for children and adolescents without parental care by sex</i>	55
	Grafikon 14 - Korisnici domova za djecu i omladinu bez roditeljskog staranja prema starosti u 2021	55
	<i>Graph 14 - Residents of institutions for children and adolescents without parental care by age in 2021</i>	55
13.3	Korisnici prema školovanju.....	56
	<i>Residents by education</i>	56
13.4	Korisnici prema plaćanju boravka u domu	56
	<i>Residents by payment</i>	56
13.5	Zaposleni u domovima za djecu i omladinu bez roditeljskog staranja	57
	<i>Employees in institutions for children and adolescents without parental care</i>	57
	Grafikon 15 - Zaposleni u domovima za djecu i omladinu bez roditeljskog staranja u 2021	57
	<i>Graph 15 - Employees in institutions for children and adolescents without parental care in 2021</i>	57

USTANOVE SOCIJALNE ZAŠTITE ZA INVALIDNU DJECU, OMLADINU I ODRASLE OMETENE U PSIHIČKOM I FIZIČKOM RAZVOJU	58
SOCIAL WELFARE INSTITUTIONS FOR PHYSICALLY AND MENTALLY HANDICAPPED CHILDREN, ADOLESCENTS AND ADULTS	58
14.1 Korisnici prema spolu i starosti.....	58
<i>Residents by sex and age</i>	<i>58</i>
14.2 Korisnici prema spolu i starosti.....	59
<i>Residents by sex and age</i>	<i>59</i>
14.3 Korisnici prema spolu i roditeljima	60
<i>Residents by sex and parents</i>	<i>60</i>
Grafikon 16 - Korisnici prema roditeljima u 2021	60
<i>Graph 16 - Residents by parents in 2021</i>	<i>60</i>
14.4 Korisnici prema pohađanju škole	61
<i>Residents by school attendance.....</i>	<i>61</i>
14.5 Korisnici prema plaćanju boravka	61
<i>Residents by payment.....</i>	<i>61</i>
14.6 Zaposleni u ustanovama za invalidnu djecu, omladinu i odrasle ometene u psihičkom i fizičkom razvoju	62
<i>Employees in institutions for physically and mentally handicapped children, adolescents and adults</i>	<i>62</i>
Grafikon 17 - Zaposleni u ustanovama za invalidnu djecu, omladinu i odrasle u 2021	62
<i>Graph 17 - Employees in institutions for handicapped children, adolescents and adults in 2021</i>	<i>62</i>
USTANOVE SOCIJALNE ZAŠTITE ZA ODRASLE INVALIDNE OSOBE	63
SOCIAL WELFARE INSTITUTIONS FOR ADULT HANDICAPPED PERSONS	63
15.1 Invalidi i rehabilitanti prema invaliditetu.....	63
<i>Disabled and persons on rehabilitation by type of handicap.....</i>	<i>63</i>
15.2 Invalidi i rehabilitanti prema pravnoj osnovi i razlogu korištenja ustanove.....	63
<i>Disabled and persons on rehabilitation by legal base and reason for institutionalisation</i>	<i>63</i>
USTANOVE SOCIJALNE ZAŠTITE ZA ODRASLE OSOBE.....	65
SOCIAL WELFARE INSTITUTIONS FOR ADULT PERSONS.....	65
16.1 Korisnici prema starosti.....	65
<i>Residents by age.....</i>	<i>65</i>
16.2 Korisnici prema plaćanju boravka u domu	65
<i>Residents by payment.....</i>	<i>65</i>
16.3 Korisnici prema razlogu smještaja	66
<i>Residents by reason for institutionalisation.....</i>	<i>66</i>
Grafikon 18 - Korisnici ustanova socijalne zaštite za odrasle osobe prema starosti u 2021	67
<i>Graph 18 - Residents of social welfare institutions for adult persons by age in 2021</i>	<i>67</i>
Grafikon 19 - Korisnici ustanova socijalne zaštite za odrasle osobe prema razlogu smještaja u 2021	67
<i>Graph 19 - Residents of social welfare institutions for adult persons by reason of institutionalisation in 2021</i>	<i>67</i>

PREDGOVOR

Agencija za statistiku BiH objavljuje bilten „Socijalna zaštita u BiH“ kao redovnu godišnju publikaciju. Podaci dati u ovom biltenu su rezultat agregiranja podataka entitetskih zavoda za statistiku Federacije BiH i Republike Srpske, te Brčko distrikta.

U biltenu „Socijalna zaštita u BiH“ Agencija za statistiku BiH objavljuje podatke o korisnicima svih oblika, mjera i usluga socijalne zaštite, ali i podatke o ustanovama socijalne zaštite i zaposlenim u tim ustanovama, u periodu od 2016. do 2021. godine. Podaci su razvrstani prema starosti korisnika, stepenu ugroženosti, vrsti socijalnih potreba i ustanovama za pružanje socijalne zaštite.

Agencija za statistiku BiH će biti zahvalna na svim primjedbama i sugestijama koje će doprinijeti poboljšanju slijedećeg biltena.

Vesna Ćužić, direktorica

FOREWORD

Agency for Statistics of BiH publishes a Bulletin "Social welfare in BiH" as a regular annual publication. This Bulletin is a result of aggregation of data from entities statistical offices of Federation of BiH and Republic of Srpska and Brcko District.

In Bulletin "Social welfare in BiH" Agency for Statistics publishes data on beneficiaries of all forms, measures and services of social welfare as well as data on social welfare institutions and employees of this institutions for the period 2016-2021. Data are given by the age of beneficiaries, extent of disadvantage as well as by kind of social needs and social welfare institutions.

Agency for Statistics of BiH will appreciate any suggestions and comments that could improve our next Bulletin.

Vesna Ćužić, Director

METODOLOŠKA OBJAŠNJENJA

Izvori podataka

Podaci o maloljetnim i punoljetnim korisnicima socijalne zaštite i sprovedenim oblicima, mjerama i uslugama socijalne zaštite su rezultat agregiranja podataka uporedivih godišnjih istraživanja koja sprovode entitetski zavodi za statistiku i Distrikt Brčko.

Obuhvat podataka

Podaci o korisnicima i oblicima socijalne zaštite kao i o ustanovama socijalne zaštite, odnose se na kalendarsku godinu.

DEFINICIJE

KORISNICI SOCIJALNE ZAŠTITE

Korisnikom socijalne zaštite smatra se svaka osoba koja je u toku izvještajne godine jednom ili više puta koristila određene oblike i mjere socijalne zaštite i usluge socijalnog rada.

Korisnici su razvrstani u dvije osnovne dobne grupe - maloljetni i punoljetni korisnici.

MALOLJETNI KORISNICI

Maloljetnici ugroženi porodičnom situacijom

Bez oba roditelja - djeca i omladina čija su oba roditelja umrla.

Nepoznatih roditelja – djeca i omladina roditelja čiji se identitet ne može utvrditi.

Napušteni od roditelja – djeca i omladina čiji su roditelji poznati i poznatog boravišta, ali su djecu napustili i odbijaju da se o njima staraju, kao i djeca poznatih roditelja nepoznatog boravišta i ostali slučajevi napuštanja djece od strane roditelja.

Djeca roditelja spriječenih da obavljaju roditeljsku dužnost uslijed izdržavanja kazne, dužeg liječenja u stacionaru, teškog hroničnog oboljenja, privremenog rada u inostranstvu, lišavanja poslovne sposobnosti i sl.

Djeca roditelja lišenih roditeljskih prava – djeca i omladina čijim je roditeljima odlukom suda oduzeto roditeljsko pravo. U ovu kategoriju spadaju i slučajevi kada je samo jednom od roditelja oduzeto roditeljsko pravo.

Iz materijalno ugroženih porodica – djeca i omladina čiji roditelji nemaju ni minimalnih

NOTES ON METHODOLOGY

Source of data

Data on minor and adult beneficiaries of social welfare, and implemented forms, measures and services of social welfare are result of aggregating data from comparable annual survey which are conducted by Entity's Statistical Offices and Bureau of District Brčko.

Data coverage

Data on beneficiaries and forms of social welfare, as well as data on social welfare institutions refer to a calendar year.

DEFINITIONS

SOCIAL WELFARE BENEFICIARIES

Social welfare beneficiary is every person who has used certain forms and measures of social welfare and social work services, once or several times during the reference year.

Beneficiaries are classified into two basic age groups – minor and adult beneficiaries.

MINOR BENEFICIARIES

Minor beneficiaries disadvantaged by family situation

Without both parents – children and youth with both parents dead.

Of unknown parents – children and youth of parents whose identity cannot be ascertained (foundlings).

Abandoned by parents – children and youth of known parents and residence, abandoned by parents who refuse to take care of them, as well as children of known parents and of unknown residence and other cases of parents abandoning children.

Children of parents prevented from performing parental duty due to certain constraints such as imprisonment, prolonged treatment in hospital, severe chronic disease, temporary employment abroad, working incapability, etc.

Children of parents deprived of parental rights - children and youth of parents deprived of parental right by the decision of court. Cases when only one parent is deprived of parental right are also included in this category.

Coming from economically disadvantaged families - children and youth whose parents cannot

materijalnih i socijalnih uslova za podizanje djece, kao što su osobe bez stalnog izvora prihoda, s minimalnim prihodima po članu domaćinstva, nezaposlene osobe, osobe s neriješenim stambenim pitanjima.

Iz porodica s poremećenim porodičnim odnosima – djeca i omladina koja žive u porodicama u kojima postoje konfliktne situacije između pojedinih članova, svađe, grubosti, tuče, zlostavljanje, odsustvo emocionalnih veza i trajna neusklađenost odnosa, asocijalno, patološko i kriminalno ponašanje članova porodice (skitnja, kriminal, prostitucija, upotreba alkohola i droge, itd.) kao i nebriga roditelja.

Ostali maloljetnici ugroženi porodičnom situacijom – djeca samohranih roditelja, vanbračna djeca, djeca s neriješenim materijalnim, stambenim i drugim pitanjima.

Maloljetnici ometeni u fizičkom i psihičkom razvoju

Maloljetnicima ometenim u fizičkom razvoju se smatraju djeca i omladina s oštećenjem vida, sluha, s poremećajima u govoru i glasu, fizički invalidna kao i osobe višestruko ometene u razvoju.

Maloljetnicima ometenim u psihičkom razvoju se smatraju djeca i omladina koja su ometena u psihičkom razvoju, a razvrstana su prema važećim propisima o razvrstavanju i evidenciji ovih osoba.

Maloljetnici s poremećajima u ponašanju i ličnosti

S asocijalnim ponašanjem – djeca i omladina sklona skitnji, besposličanju, bježanju od kuće, nedoličnom ponašanju, prostituciji, upotrebi alkohola, prevarama i sl.

Maloljetni prestupnici ispod 14 godina – djeca i omladina koja su izvršila prekršaj ili krivično djelo, a krivično su neodgovorna zbog uzrasta, kao i maloljetni narkomani.

Psihički bolesne osobe

Maloljetne osobe sklone raznim psihičkim oboljenjima.

Maloljetni korisnici u stanju različitih socijalno - zaštitnih potreba

Bez specifične kategorije – djeca i omladina koja se ne mogu uvesti ni u jednu od navedenih kategorija, zdravstveno neosigurana djeca i omladina, kao i djeca i omladina kojima se pruža pomoć u ostvarivanju određenih prava.

provide even a minimum financial or social conditions for raising children such as persons without the permanent source of income, persons with minimal income per household member, unemployed persons, persons with housing problems, etc.

Coming from families with disturbed family relationships - children and youth from families in which there are conflicts between family members, quarrels, asperities, beating, molesting, absence of emotional relationship and permanent incompatibility of relations, asocial, pathological and criminal behaviour of family members (vagrancy, crime, prostitution, alcohol or drug abuse, etc.) as well as parental indifference and negligence.

Other minors with disturbed family relationship – children of single parents, illegitimate children, children with financial, housing and other problems.

Physically and mentally handicapped minors

Physically handicapped minors are children and youth with visual and hearing impairments, voice and speech impediments, physical handicaps and multiple disorders.

Mentally handicapped minors are children and youth with mental disorders, and are classified by current regulations on registration and classification of such persons.

Minors with behavioural and personality disorders

With asocial behaviour – children and youth inclined to vagrancy, running from home, indecent behaviour, prostitution, alcohol abuse, frauds, etc.

Minor offenders under 14 years of age – children and youth who have committed an offence or a criminal act and are not subject to legal prosecution due to their age as well as minor drug addicts.

Mentally ill persons

Minor persons prone to various mental diseases.

Minor beneficiaries in need of different social and protective services

Without specific category – children and youth who cannot be classified into any of the specific categories, children and youth without health insurance as well as children and youth being rendered assistance in exercising certain rights.

PUNOLJETNI KORISNICI

Korisnici subvencioniranja troškova (stanarine, grijanja, sahrane)

Fizički i psihički ometeni

Sa oštećenim vidom – odrasle slijepe i slabovidne osobe.

Sa oštećenim sluhom – odrasle gluhe i nagluhe osobe.

Fizički invalidni – odrasle osobe kod kojih je oboljenje trajno, zbog čega im je bitno smanjena radna sposobnost.

Mentalno nedovoljno razvijene osobe – odrasle osobe teško, teže, umjereno i lako mentalno zaostale.

Ostale invalidne osobe – odrasle osobe s ostalim fizičkim oštećenjima, nesposobne za rad i neosigurane po drugom osnovu, zatim odrasli distrofičari, osobe s posljedicama cerebralne paralize, osobe s više smetnji, osobe s poremećajima u ponašanju i slično.

Sa kombinovanim smetnjama – osobe kod kojih je medicinski utvrđena neka od psihičkih ili nervnih bolesti (neurotičari, psihotičari, epileptičari) i sl.

Osobe društveno neprihvatljivog ponašanja

Osobe s asocijalnim ponašanjem (skitnja, prosjačenje, prostitucija, osobe sklone vršenju krivičnih djela i prekršaja, upotrebi alkohola, narkomanija).

Psihički bolesne osobe

Osobe sklone raznim psihičkim oboljenjima.

Osobe koje nemaju dovoljno prihoda za izdržavanje, materijalno neosigurane

Materijalno neosigurane osobe su osobe koje su sposobne za rad, ali nemaju sredstava za život, niti ih po drugom osnovu mogu obezbjediti i mlađe su od 65 godina (muškarci) odnosno 60 godina (žene).

Osobe nesposobne za rad su osobe potpuno i trajno nesposobne za rad, bez sredstava za život, a mlađe su od 65 godina (muškarci) odnosno 60 godina (žene).

Stare osobe bez porodičnog staranja su osobe koje nemaju djece ni drugih bližih srodnika koji su dužni da se o njima staraju kao i osobe bez sredstava za život (bez imovine, ili bilo kakvih drugih redovnih prihoda kao i osobe koje posjeduju imanje ali zbog starosti ili slabosti nisu u mogućnosti da isto obrađuju i obezbijede sredstva za život.

ADULT BENEFICIARES

Beneficiaries of subventions (for rents, heating, funeral)

Physically and mentally disabled

With visual disorders – blind adults and adults with visual impairments.

With hearing disorders – deaf adults and adults with hearing impairments.

Physically disabled – adults with permanent diseases (incurable and long lasting) which reduced their working capability.

Mentally disabled – adult persons with severe, less severe, moderate and mild mental handicaps.

Other disabled persons – adults with other physical handicaps, unable to work and unprovided on other basis, adults with muscular dystrophy, persons suffering from cerebral paralysis, persons with multiple disorders, behavioural disorders, etc.

With combined disorders – persons with the medical diagnosis of certain mental or neurological disease (neurotics, psychotics and epileptics), etc.

Persons with socially unacceptable behaviour

Persons with asocial behaviour (vagrancy, begging, prostitution, person's inclined criminal acts and offences, alcohol and drug abuse).

Mentally ill persons

Persons prone to various mental diseases.

Persons not having a sufficient income to support themselves, financially unprovided

Financially unprovided persons are persons able to work but don't have finances for living or are unable to provide them on other basis and are under 65 years of age (men), or under 60 (women).

Unable to work – persons completely and permanently unable to work, without financial resources of living, and are under 65 (men), or 60 (women).

Old persons without family care are persons without children or any other close relatives obliged to take care of them as well as persons without resources to provide for a living (without property or any other regular income as well as persons owning a farm but due to old age and weakness are unable to cultivate land and provide for life).

Hronično bolesne su slijepe, psihički oboljele, fizički invalidne i hronično oboljele osobe.

Bez specifične kategorije (ostali)

Osobe s porodičnim problemima, osobe u brakorazvodnom sporu i ostale osobe bez specifične kategorije.

OBLCI, MJERE I USLUGE SOCIJALNE ZAŠTITE

Pod oblikom, mjerom ili uslugom podrazumijeva se svaki slučaj sprovedene zaštite na osnovu zakona i propisa iz ove oblasti od strane centra za socijalni rad, ili službe socijalne zaštite.

Podaci o oblicima, mjerama i uslugama odnose se na broj sprovedenih odnosno korištenih oblika, mjera i usluga u izvještajnom periodu, a ne na broj osoba. Jedna ista osoba može se pojaviti više puta kao korisnik tj. onoliko puta koliko je koristilo neki od oblika, mjera i usluga u toku izvještajne godine. Ako osoba više puta koristi isti oblik, mjeru ili uslugu biće obuhvaćena samo jednom. Ako osoba koristi više oblika, mjera ili usluga obuhvatiće se kod svakog oblika, odnosno mjere ili usluge.

Oblici socijalne zaštite

Starateljstvo je oblik zaštite maloljetnih osoba bez roditeljskog staranja i punoljetnih osoba koje nisu sposobne, ili koje nisu u mogućnosti starati se o sebi, svojim pravima, interesima i obavezama.

Usvojenje podrazumijeva slučajeve zakonskog usvojenja. To je poseban oblik porodično-pravne zaštite djece bez roditelja ili odgovarajućeg roditeljskog staranja, kojim se zasniva roditeljski, odnosno srodnički odnos.

Usvojiti se može samo maloljetna osoba. Usvojenje može biti potpuno ili nepotpuno.

Smještaj u ustanove

Predškolske ustanove – podrazumijeva one slučajeve kada se troškovi smještaja i boravka osiguravaju iz sredstava socijalne ili dječje zaštite.

Smještaj u ustanove socijalne zaštite podrazumijeva smještaj maloljetnih i punoljetnih korisnika u odgovarajuće ustanove socijalne zaštite: dječji domovi, domovi za dojenčad i malu djecu, za djecu ometenu u razvoju, za odgojno zapuštenu djecu i omladinu, domovi za stare i iznemogle, za

Chronically ill are blind, mentally ill, physically handicapped and persons with chronic disease.

Without specific category (others)

Persons with family problems, persons in divorce procedure and other persons without specific category.

FORMS, MEASURES AND SERVICES OF SOCIAL WELFARE

Form, measure or service are considered every case of protection provided by Centre of social welfare or Social welfare service on the basis of legal acts and regulations concerned with this field.

Data on forms, measures, and services refer to the number of conducted, that is, used forms, measures and services in the reference period, and not to the number of persons. One person can be shown several times as a beneficiary, as much times as it has used some of the forms, measures and services during the reference year. If the same person uses the same form, measure or service more than once, it is covered only once. If a person uses several forms, measures or services, it is covered by each form, measure and service.

Forms of social welfare

Guardianship is a form of protection for minors without parental care and adults who are incapable or unable to take care of themselves, their rights, interests and obligations.

Adoption is considered every case of legal adoption. Adoption involves cases of legal adoption. It is a special form of family legal protection for children without parents or appropriate parental care, which is the basis for parental or relative relations.

Only a minor can be adopted. Adoption may be complete or incomplete.

Placement (assignment) in institution

Pre-school institutions – every case of accommodation expenses being financed from social welfare funds or funds for protection of children.

Assignment to social welfare institutions is considered accommodation of minor and adult beneficiaries in appropriate social welfare facilities such as: institutions for infants and young children, children and youth impeded in psychical and physical development, socially maladjusted children and

penzionere, kao i domovi za odrasle invalidne osobe i prihvatne stanice za maloljetne i punoljetne osobe.

Smještaj u drugu porodicu podrazumijeva osiguravanje stanovanja, ishrane, odgoja i brige u porodici u koju se smještaju osobe u stanju socijalne potrebe (djeca, odrasli, ostarjeli).

Smještaj u učenički ili studentski dom, smještaj u ustanovu za djecu bez roditeljskog staranja, smještaj u ustanovu za rehabilitaciju i zaštitu, smještaj u druge ustanove socijalne zaštite kao i smještaj u dom za stare osobe su, takođe, vidovi smještaja u ustanove u okviru oblika socijalne zaštite.

Mjere socijalne zaštite

Mjere prema maloljetnicima podrazumijevaju angažovanje centra za socijalni rad na sprovođenju odgojnih mjera koje je sud izrekao kao i mjera koje centar preduzima na osnovu svoje odluke.

Upućivanje na školovanje i osposobljavanje podrazumijeva angažovanje centra za socijalni rad oko uključivanja na redovno školovanje maloljetnih korisnika socijalne zaštite koji su napustili školu ili nisu bili obuhvaćeni redovnim školovanjem, kao i uključivanje djece i omladine ometene u razvoju na specijalno obrazovanje.

Ostale mjere podrazumijevaju slučajeve pružanja savjeta u vezi s odgojnim i razvojnim problemima djece, osiguravanja ljetovanja i oporavka iz sredstava socijalne zaštite, regulisanja zdravstvene zaštite neosiguranih osoba i sl.

Pomoć za osposobljavanje i privređivanje podrazumijeva zasnivanje radnog odnosa osoba u stanju socijalne potrebe angažovanjem centra za socijalni rad na pripremi kolektiva da prihvati tu osobu kao i rad s osobom u cilju uspješnog uključivanja u kolektiv. Ovdje se podrazumijeva i zasnivanje radnog odnosa na određeno vrijeme u «kućnoj» radinosti, raznim servisima i sl., kao i zapošljavanje invalidnih osoba u zaštitnim radionicama.

Pomoć za rehabilitaciju podrazumijeva novčana davanja u cilju uključivanja na osposobljavanje za rad ili profesionalnu rehabilitaciju djece i omladine ometene u psihičkom ili fizičkom razvoju kao i odraslih invalidnih osoba, a na teret sredstava centara za socijalni rad odnosno službi socijalne zaštite.

youth, rest or retirement homes, institutions for adult handicapped persons and shelter stations for minors and adults persons.

Foster care is considered consigning persons (children, adults, old persons) in need of social protection to a family for dwelling, nourishment, upbringing and care.

Assignment to pupil and student hostel, assignment to institution for rehabilitation and protection, assignment to other social welfare institutions as well as an assignment to home for old people are also modes of placement in institutions, in the frame of the forms of social welfare.

Measures of social welfare

Measures concerning minors are considered engagement of social welfare centre in conducting measures of upbringing proclaimed by court as well as measures conducted by centre upon its own decision.

Assignment to school and vocational training refers to the engagement of social welfare centre in including into the process of education minor beneficiaries that have left school or have not been covered by regular education as well as including mentally and physically handicapped children and youth in special education, i.e. vocational training.

Other measures are cases of rendering advice about problems in upbringing and development of children, providing summer vacations and rehabilitation financed from social welfare funds, covering health insurance of uninsured persons, etc.

Assistance in vocational training and employment is considered engagement of social welfare centre in employment of beneficiary in an enterprise as well as in preparing those persons for new working environment. Here is included employment on temporary basis «at home», various services, etc., as well as employing disabled in protective workshops.

Allowance for rehabilitation is money for vocational training or professional rehabilitation of mentally and physically handicapped children and youth and disabled adults, given from funds of social welfare centres or social welfare services.

Novčane pomoći

Stalna novčana pomoć podrazumijeva novčana davanja koja osiguravaju centri za socijalni rad ili općinski centri za socijalni rad, a koja su jedini ili dopunski izvor sredstava za zadovoljavanje životnih potreba osoba u stanju socijalnih potreba.

Jednokratna novčana pomoć isplaćuje se najviše dva puta godišnje za domaćinstvo i ne može iznositi više od ukupno pet iznosa novčane pomoći utvrđene zakonom, osim u slučajevima kada je zbog posebnih okolnosti potrebno odobriti veći iznos o čemu odlučuje rukovodilac organa koji utvrđuje ovo pravo.

Dodatak za tuđu njegu podrazumijeva poseban novčani dodatak osobama kojima je potrebna pomoć druge osobe u zadovoljavanju njihovih egzistencijalnih potreba.

Ostali oblici zaštite i usluga

Razvrstavanje osnovu dijagnoza podrazumijeva slučajeve kada nadležni organ izvrši razvrstavanje djece ometene u psihičkom i fizičkom razvoju.

Pomoć u ostvarivanju određenih prava podrazumijeva slučajeve pomoći oko regulisanja penzije, alimentacije i dr.

Pomoć u rješavanju pitanja djece razvedenih ili roditelja u brakorazvodnom sporu podrazumijeva davanje mišljenja i prijedloga sudu kome treba povjeriti dijete na čuvanje i odgoj nakon razvoda braka roditelja u slučajevima kada se roditelji nisu sporazumjeli.

Njega i druge usluge u stanu podrazumijevaju pružanje zdravstvene njege u kući teže i teško hronično bolesnim, nepokretnim i drugim bolesnim osobama, bez obzira na njihovo materijalno stanje.

Pomoć u sređivanju bračnih i porodičnih odnosa po pravilu se sprovodi primjenom metoda savjetovanja i davanja stručnih mišljenja sociopsihološkog, pedagoškog, pravnog ili drugog karaktera. Ovdje spadaju i pitanja regulisanja viđanja djece sa roditeljima za vrijeme i poslije razvoda braka, pitanja priznavanja očinstva i slično.

Ostale usluge su stručne ekspertize, pisani izvještaji, posredovanja kod drugih institucija u cilju osiguravanja odgovarajuće pomoći kao i pomoći za ishranu, odjeću, obuću, ogrjev i sl.

Allowances

Permanent allowance is money provided by social welfare centres or municipal social welfare services, which is the only or supplemental financial resource for persons in need of social welfare.

One - off allowance is paid twice a year at most for a household. This allowance cannot exceed the amount of five allowances in total determined in law, except for cases requiring greater amount due to special circumstances. The decision on the approval of such payment is made by an executive of the body that determines this right.

Allowance for care rendered by other person is a special allowance for persons requiring assistance of other person for satisfying their existential needs.

Other forms of protection and services

Classification on the basis of diagnoses is categorisation of mentally and physically handicapped children done by organization in charge.

Assistance in exercising certain rights refers to cases of rendering help for regulating pension, alimentation, etc.

Assistance in solving issues concerning children of divorced parents or parents in divorce procedure is considered giving opinions and suggestions to court about custody of children after divorce in cases when parents have reached no agreement.

Care and other services rendered in home refer to rendering health care in home to severely and less severely chronically diseased, immobile and otherwise diseased persons, irrespective of their financial condition.

Assistance in normalizing marriage and family relationship is done, regularly, through advisory methods and giving professional opinions of social, psychological, pedagogical, legal or other character. Here are included issues about parent's rights to visit children during and after the divorce, child recognition, and the like.

Other services are professional expertise, written reports and mediation at other institution in order to provide appropriate help as well as assistance in providing food, clothes, footwear, fuel, etc.

USTANOVE SOCIJALNE ZAŠTITE

Domovi za djecu i omladinu bez roditeljskog staranja osiguravaju privremeno ili trajno zbrinjavanje, ishranu, zdravstvenu zaštitu, odgajanje, obrazovanje i trajno osposobljavanje djece i omladine kojoj je potreban ovakav oblik zaštite.

Ustanove socijalne zaštite za invalidnu djecu, omladinu i odrasle ometene u razvoju osiguravaju u zavisnosti od vrste i stepena oštećenja, privremeni ili trajni smještaj, njegu, odgajanje, obrazovanje i osposobljavanje za rad pod posebnim uslovima.

Ustanove socijalne zaštite za odrasle invalidne osobe su preduzeća za profesionalnu rehabilitaciju koja osiguravaju stručno osposobljavanje i zapošljavanje osoba s umanjnim radnim sposobnostima. Zaposleni u ovim preduzećima su invalidne osobe koje mogu raditi u preduzeću ili kod kuće i rehabilitanti – invalidne osobe koje se nalaze na osposobljavanju ili prekvalifikaciji.

Ustanove socijalne zaštite za odrasle osobe su domovi za penzionere i druge odrasle osobe i socijalno-gerijatrijski centri koji osiguravaju privremeni ili trajni smještaj, ishranu, njegu i zdravstvenu zaštitu odraslim osobama koje su bez sredstava za život, bez porodičnog staranja, ometene u psihičkom ili fizičkom razvoju i uslijed toga nesposobne za samostalan život, a i bez uslova da im se osigura odgovarajuća njega i pomoć u sopstvenoj porodici.

SOCIAL WELFARE INSTITUTIONS

Institutions for children and adolescents without parental care provide temporary or permanent care, food, health care, upbringing, education and vocational training for children and youth in need of such a form of protection.

Social welfare institutions for mentally and physically handicapped children, adolescents and adults provide depending on the type and extent of disability, temporary or permanent accommodation, care, upbringing, education and training for work under special conditions.

Social welfare institutions for adult disabled persons are enterprises for professional rehabilitation which provide vocational training and employment of persons with impaired working capability. Employees of such enterprises are handicapped persons able to work in enterprises or at home and persons on rehabilitation – disabled persons attending vocational training or training for new qualification.

Social welfare institutions for adult persons are homes for pensioners and other adult persons and social-geriatric centres which provide temporary or permanent accommodation, food, nursing and health care for adult persons without financial resources or family care, mentally or physically disabled and therefore incapable for independent life and without conditions required for help being rendered in their own family.

**KORISNICI, OBLICI, MJERE I
USLUGE SOCIJALNE ZAŠTITE
*BENEFICIARIES, FORMS, MEASURES
AND SERVICES OF SOCIAL WELFARE***

1. BROJ CENTARA ZA SOCIJALNI RAD U BIH¹ Number of social welfare centres in BiH¹

	FBiH	RS	BDBiH ²	BiH
2016.	59	46	1	106
2017.	59	46	1	106
2018.	59	50	1	110
2019.	59	51	1	111
2020.	59	51	1	111
2021.	59	52	1	112

¹ U Federaciji BiH postoje 22 službe socijalne zaštite, dok u Republici Srpskoj ih ima 11 i djeluju pri općinama.

¹ In Federation of BiH there are 17 Social protection services, while in Republica Srpska, there are 11 Social welfare services and functioning at Municipalities.

² U Brčko distriktu ne postoji centar za socijalni rad već samo jedan pododjel u okviru Odjela za zdravlje.

² Social welfare center doesn't exist in Brčko District, there is only one department for Social welfare within Health Center of Brčko District.

2. OBRAĐENI SLUČAJEVI - INTERVENCIJE U CENTRIMA ZA SOCIJALNI RAD Treatments rendered in Social welfare centres

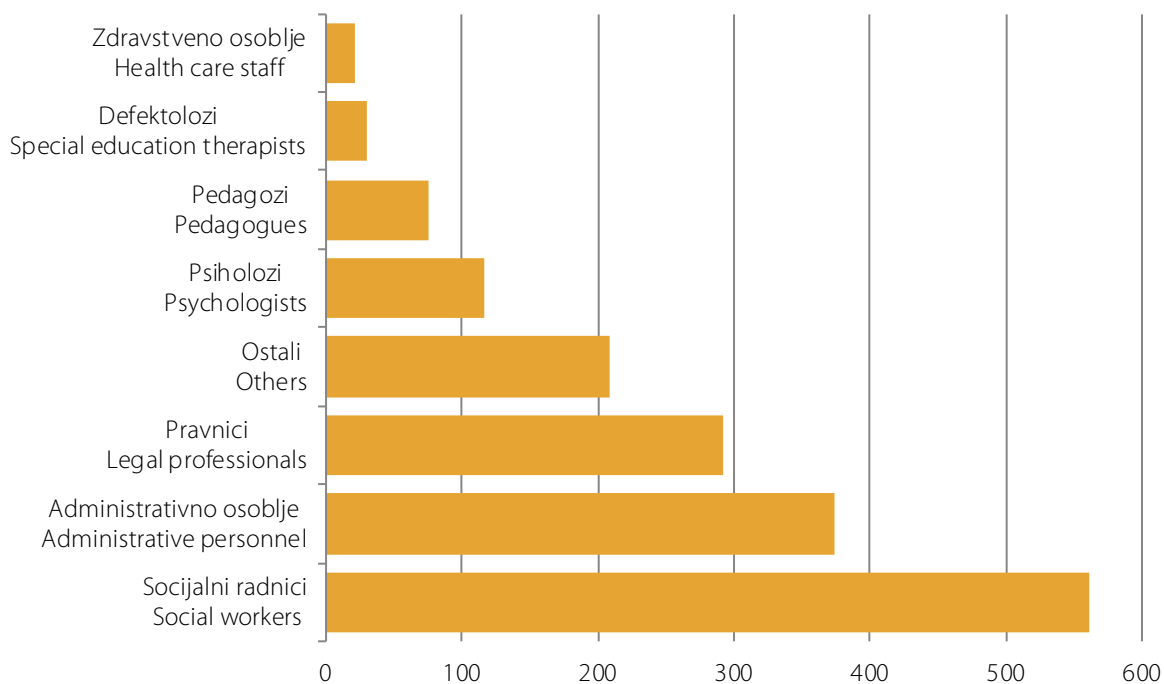
	Broj slučajeva obrađenih u centru			Broj intervencija pruženih u centru		
	svega	muški	ženski	svega	muški	ženski
	Number of cases handled in centre			Number of treatments rendered in centre		
	all	males	females	all	males	females
2016.	413 940	196 046	217 894	575 071	271 059	304 012
2017.	375 209	175 473	199 736	543 558	240 075	303 483
2018.	475 976	291 481	184 495	695 773	414 400	281 373
2019.	436 376	266 024	170 352	664 944	392 839	272 075
2020.	334 176	172 863	161 313	459 250	220 757	238 493
2021.	322 311	160 341	161 970	447 884	226 370	221 514

3. ZAPOSLENI U CENTRIMA ZA SOCIJALNI RAD

Employees in the social welfare centres

	2016.	2017.	2018.	2019.	2020.	2021.
UKUPNO TOTAL	1 430	1 491	1 552	1 568	1 624	1 680
muški <i>males</i>	399	385	386	401	404	452
ženski <i>females</i>	1 031	1 106	1 166	1 167	1 220	1 228
Socijalni radnici <i>Social workers</i>	489	517	529	523	528	561
Pedagozi <i>Pedagogues</i>	66	60	59	65	78	76
Psiholozi <i>Psychologists</i>	79	86	97	100	109	117
Defektolozi <i>Special education therapists</i>	23	21	19	20	21	30
Zdravstveno osoblje <i>Health care staff</i>	12	19	8	18	31	21
Pravnici <i>Legal professionals</i>	232	247	275	278	280	292
Administrativno osoblje <i>Administrative personnel</i>	332	348	352	353	346	374
Ostali <i>Others</i>	197	193	213	211	231	209

Grafikon 1: Zaposleni u centrima za socijalni rad u 2021.
Graph 1: Employees in the social welfare centres in 2021



MALOLJETNI KORISNICI SOCIJALNE ZAŠTITE MINOR BENEFICIARIES OF SOCIAL WELFARE

4. KORISNICI PREMA KATEGORIJAMA I SPOLU Beneficiaries by categories and sex

Kategorija korisnika		2016.	2017.	2018.	2019.	2020.	2021.
Category of beneficiary							
UKUPNO <i>TOTAL</i>	svoga /all	133 504	127 682	129 673	126 324	119 875	110 813
	muški /males	70 405	67 353	69 291	67 023	64 126	58 644
	ženski /females	63 099	60 329	60 382	59 301	55 749	52 169
UGROŽENI PORODIČNOM SITUACIJOM <i>DISADVANTAGED BY FAMILY SITUATION</i>	svoga /all	62 788	58 287	55 800	52 450	50 224	47 671
	muški /males	31 297	28 995	28 363	26 647	25 738	24 411
	ženski /females	31 491	29 292	27 437	25 803	24 486	23 260
Djeca bez oba roditelja <i>Children without both parents</i>	svoga /all	701	631	597	550	520	538
	muški /males	376	341	325	292	284	304
	ženski /females	325	290	272	258	236	234
Djeca nepoznatih roditelja <i>Children of unknown parents</i>	svoga /all	27	35	34	27	16	16
	muški /males	15	21	20	13	9	10
	ženski /females	12	14	14	14	7	6
Djeca napuštena od roditelja <i>Children abandoned by parents</i>	svoga /all	661	631	579	546	476	468
	muški /males	356	341	309	289	262	253
	ženski /females	305	290	270	257	214	215
Djeca roditelja spriječenih da obavljaju roditeljsku dužnost <i>Children of parents prevented from performing parental duty</i>	svoga /all	807	753	743	752	773	819
	muški /males	441	403	414	412	423	450
	ženski /females	366	350	329	340	350	369
Djeca roditelja lišenih roditeljskih prava <i>Children of parents deprived of parental rights</i>	svoga /all	112	119	116	147	175	146
	muški /males	62	73	71	76	99	72
	ženski /females	50	46	45	71	76	74
Djeca roditelja koji nemaju dovoljno prihoda <i>Children of parents with insufficient income</i>	svoga /all	45 335	41 656	39 787	37 162	35 469	33 477
	muški /males	22 238	20 343	19 900	18 663	17 813	16 850
	ženski /females	23 097	21 313	19 887	18 499	17 656	16 627
Djeca roditelja koji zanemaruju ili zlostavljaju djecu <i>Children of parents who neglect or molest children</i>	svoga /all	2 831	2 546	2 520	2 068	2 277	2 317
	muški /males	1 441	1 317	1 305	1 077	1 215	1 178
	ženski /females	1 390	1 229	1 215	991	1 062	1 139
Djeca čiji je razvoj ometen porodičnim prilikama <i>Children whose development is hindered by family situation</i>	svoga /all	8 437	8 018	7 635	7 484	7 150	6 793
	muški /males	4 049	3 748	3 651	3 544	3 483	3 361
	ženski /females	4 388	4 270	3 984	3 940	3 667	3 432
Odgojno zanemarena i zapuštena djeca <i>Socially neglected and maladjusted children</i>	svoga /all	3 877	3 898	3 789	3 714	3 368	3 097
	muški /males	2 319	2 408	2 368	2 281	2 150	1 933
	ženski /females	1 558	1 490	1 421	1 433	1 218	1 164

nastavak/continued

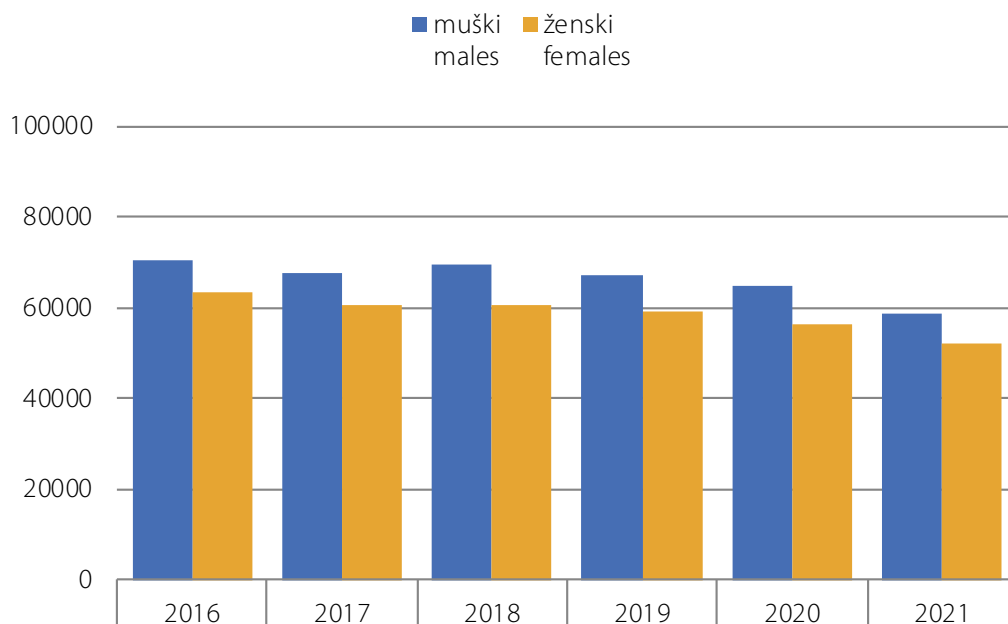
Kategorija korisnika		2016.	2017.	2018.	2019.	2020.	2021.
Category of beneficiary							
OSOBE SA SMETNJAMA U PSIHIČKOM I FIZIČKOM RAZVOJU <i>MENTALLY AND PHYSICALLY HANDICAPPED PERSONS</i>	svega /all	15 818	15 103	15 132	15 510	15 113	15 885
	muški /males	8 596	8 405	8 433	8 771	8 674	9 246
	ženski /females	7 222	6 698	6 699	6 739	6 439	6 639
Sa oštećenjem vida <i>With visual impairment</i>	svega /all	839	829	802	754	747	779
	muški /males	433	448	441	423	417	432
	ženski /females	406	381	361	331	330	347
Sa oštećenjem sluha <i>With visual impairment</i>	svega /all	812	767	782	771	769	826
	muški /males	423	394	424	429	417	447
	ženski /females	389	373	358	342	352	379
Sa oštećenjem u govorno-glasovnoj komunikaciji <i>With impairmen in voice and speech communication</i>	svega /all	1 082	1 099	1 105	1 178	1 179	1 228
	muški /males	599	631	614	652	679	712
	ženski /females	483	468	491	526	500	516
Sa tjelesnim oštećenjima i hroničnim oboljenjima <i>With physical impairment and chronic diseases</i>	svega /all	2 748	2 639	2 690	3 075	3 051	3 403
	muški /males	1 401	1 397	1 418	1 624	1 644	1 890
	ženski /females	1 347	1 242	1 272	1 451	1 407	1 513
Sa intelektualnim oštećenjima <i>With intellectual imairment</i>	svega /all	4 458	4 060	3 994	4 159	4 269	4 383
	muški /males	2 386	2 216	2 138	2 361	2 464	2 570
	ženski /females	2 072	1 844	1 856	1 798	1 805	1 813
Sa poremećajima u ponašanju i ličnosti <i>With behavioural and personal breakdown</i>	svega /all	946	876	984	991	1 075	1 055
	muški /males	609	596	662	689	792	780
	ženski /females	337	280	322	302	283	275
Sa kombinovanim smetnjama <i>With combined handicaps</i>	svega /all	4 933	4 833	4 775	4 583	4 023	4 211
	muški /males	2 745	2 723	2 736	2 594	2 261	2 415
	ženski /females	2 188	2 110	2 039	1 989	1 762	1 796
OSOBE DRUŠTVENO NEPRIHVATLJIVOG PONAŠANJA <i>PERSONS WITH SOCIAL UNACCEPTABLE BEHAVIOR</i>	svega /all	6 176	6 052	5 540	5 370	4 963	5 060
	muški /males	4 104	3 842	3 584	3 448	3 215	3 334
	ženski /females	2 072	2 210	1 956	1 922	1 748	1 726
Sklone skitnji <i>Inclined to vagrancy</i>	svega /all	1 080	1 011	771	737	708	724
	muški /males	593	494	385	356	362	369
	ženski /females	487	517	386	381	346	355
Sklone prosjačenju <i>Inclined to begging</i>	svega /all	1 441	1 478	1 344	1 363	1 321	1 293
	muški /males	693	731	682	671	651	658
	ženski /females	748	747	662	692	670	635
Sklone prostituciji <i>Inclined to prostitution</i>	svega /all	135	138	116	103	96	106
	muški /males	14	12	12	1	7	18
	ženski /females	121	126	104	102	89	88

nastavak/continued

Kategorija korisnika		2016.	2017.	2018.	2019.	2020.	2021.
Category of beneficiary							
Sklone vršenju krivičnih djela <i>Inclined to committing criminal acts</i>	svega /all	2 780	2 675	2 563	2 449	2 128	2 259
	muški /males	2 250	2 089	1 995	1 941	1 704	1 827
	ženski /females	530	586	568	508	424	432
Sklone uživanju alkoholnih pića <i>Prone to alcohol consumption</i>	svega /all	294	316	321	305	283	280
	muški /males	225	220	224	199	198	189
	ženski /females	69	96	97	106	85	91
Sklone uživanju opojnih droga <i>Prone to drug abuse</i>	svega /all	446	434	425	413	427	398
	muški /males	329	296	286	280	293	273
	ženski /females	117	138	139	133	134	125
PSIHIČKI BOLESNE OSOBE <i>MENTALLY ILL PERSONS</i>	svega /all	544	546	555	568	506	505
	muški /males	323	317	315	312	304	286
	ženski /females	221	229	240	256	202	219
OSOBE U STANJU RAZLIČITIH SOCIJALNO-ZAŠTITNIH POTREBA <i>PERSONS IN DIFFERENT SOCIAL AND PROTECTIVE NEEDS</i>	svega /all	44 715	42 603	44 636	44 662	42 594	36 400
	muški /males	24 244	23 149	24 663	24 156	23 093	18 725
	ženski /females	20 471	19 454	19 973	20 506	19 501	17 675
Sa teškim stambenim prilikama <i>With serious housing problems</i>	svega /all	5 982	5 762	5 541	5 528	5 166	4 672
	muški /males	3 336	3 201	3 029	3 015	2 917	2 653
	ženski /females	2 646	2 561	2 512	2 513	2 249	2 019
Vratile se sa izdržavanja kazne <i>Returned from imprisonment</i>	svega /all	59	65	23	24	31	38
	muški /males	58	65	23	24	31	38
	ženski /females	1	-	-	-	-	-
Stradale u elementarnim nepogodama <i>Suffered in natural disasters</i>	svega /all	391	344	212	191	169	152
	muški /males	193	179	107	93	84	75
	ženski /females	198	165	105	98	85	77
Civilne žrtve rata <i>Civil victims of war</i>	svega /all	41	27	19	20	7	7
	muški /males	30	19	14	15	6	6
	ženski /females	11	8	5	5	1	1
Članovi porodice civilnih žrtava rata <i>Members of family of civil victims of war</i>	svega /all	228	260	201	156	163	146
	muški /males	133	146	124	100	99	92
	ženski /females	95	114	77	56	64	54
Kojima su potrebne usluge socijalnog rada <i>Who need services of social welfare</i>	svega /all	38 014	36 145	38 640	38 743	37 058	31 385
	muški /males	20 494	19 539	21 366	20 909	19 956	15 861
	ženski /females	17 520	16 606	17 274	17 834	17 102	15 524
BEZ SPECIFIČNE KATEGORIJE (OSTALI) <i>WITHOUT SPECIFIC CATEGORY (OTHERS)</i>	svega /all	3 463	5 091	8 010	7 764	6 475	5 292
	muški /males	1 841	2 645	3 933	3 689	3 102	2 642
	ženski /females	1 622	2 446	4 077	4 075	3 373	2 650

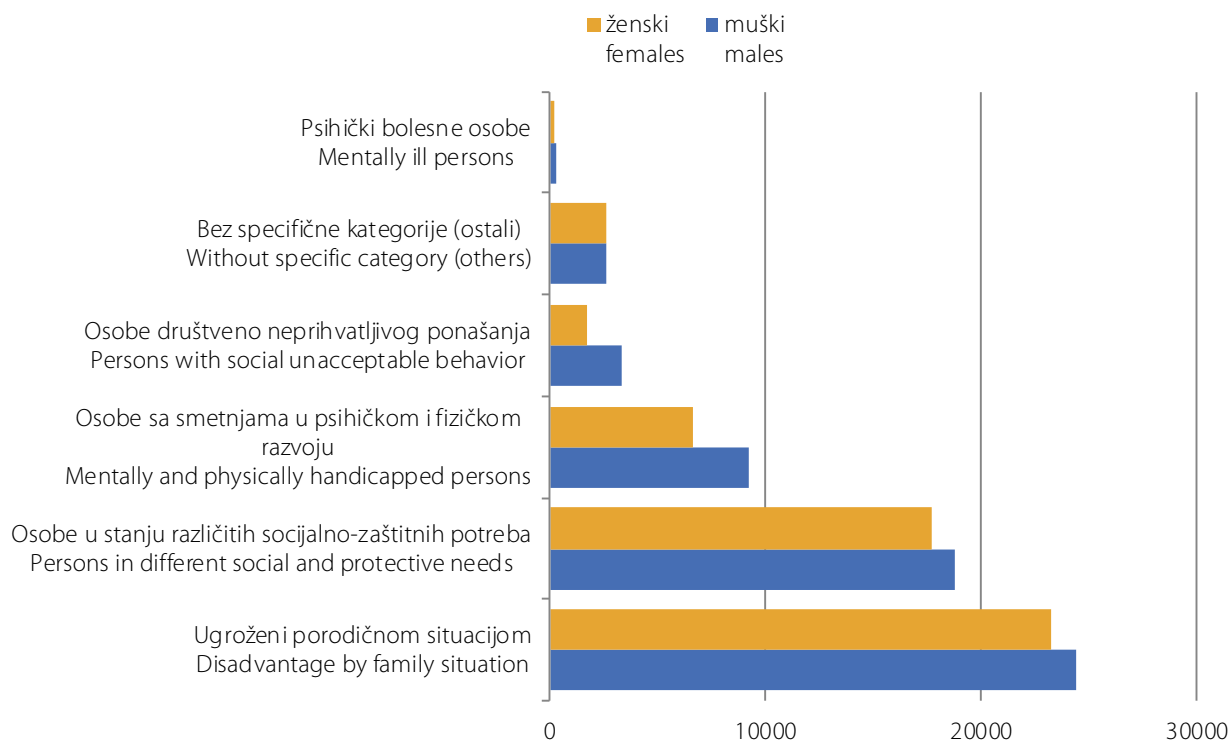
Grafikon 2: Maloljetni korisnici socijalne zaštite prema spolu

Graph 2: Minor beneficiaries of social welfare by sex



Grafikon 3: Maloljetni korisnici socijalne zaštite prema grupama kategorija i spolu u 2021.

Graph 3: Minor beneficiaries of social welfare by type of category and sex in 2021



5. MALOLJETNI KORISNICI PREMA KATEGORIJAMA, SPOLU I STAROSNIM GRUPAMA U 2021.
Minor beneficiaries by category, sex and age in 2021

Kategorija korisnika Category of beneficiary	Ukupno Total	Starost / Age				
		ispod 7 godina under 7 years	7 - 14	15 - 16	17 - 18	
UKUPNO TOTAL	svega /all	110 813	23 496	36 765	29 041	21 511
	muški /males	58 644	11 756	19 410	15 297	12 181
	ženski /females	52 169	11 740	17 355	13 744	9 330
UGROŽENI PORODIČNOM SITUACIJOM DISADVANTAGED BY FAMILY SITUATION	svega /all	47 671	11 571	16 211	11 697	8 192
	muški /males	24 411	5 786	8 325	5 926	4 374
	ženski /females	23 260	5 785	7 886	5 771	3 818
Djeca bez oba roditelja Children without both parents	svega /all	538	104	188	169	77
	muški /males	304	57	113	87	47
	ženski /females	234	47	75	82	30
Djeca nepoznatih roditelja Children of unknown parents	svega /all	16	8	3	2	3
	muški /males	10	4	3	1	2
	ženski /females	6	4	-	1	1
Djeca napuštena od roditelja Children abandoned by parents	svega /all	468	141	167	105	55
	muški /males	253	69	86	72	26
	ženski /females	215	72	81	33	29
Djeca roditelja spriječenih da obavljaju roditeljsku dužnost Children of parents prevented from performing parental duty	svega /all	819	293	290	167	69
	muški /males	450	188	149	82	31
	ženski /females	369	105	141	85	38
Djeca roditelja lišenih roditeljskih prava Children of parents deprived of parental rights	svega /all	146	48	67	26	5
	muški /males	72	24	27	16	5
	ženski /females	74	24	40	10	-
Djeca roditelja koji nemaju dovoljno prihoda Children of parents with insufficient income	svega /all	33 477	7 927	11 166	8 133	6 251
	muški /males	16 850	3 853	5 671	4 135	3 191
	ženski /females	16 627	4 074	5 495	3 998	3 060
Djeca roditelja koji zanemaruju ili zlostavljaju djecu Children of parents who neglect or molest children	svega /all	2 317	628	828	571	290
	muški /males	1 178	345	433	227	173
	ženski /females	1 139	283	395	344	117
Djeca čiji je razvoj ometen porodičnim prilikama Children whose development is hindered by family situation	svega /all	6 793	1 892	2 422	1 609	870
	muški /males	3 361	955	1 216	716	474
	ženski /females	3 432	937	1 206	893	396
Odgojno zanemarena i zapuštena djeca Socially neglected and maladjusted children	svega /all	3 097	530	1 080	915	572
	muški /males	1 933	291	627	590	425
	ženski /females	1 164	239	453	325	147

nastavak/continued

Kategorija korisnika Category of beneficiary		Ukupno Total	Starost / Age			
			ispod 7 godina under 7 years	7 - 14	15 - 16	17 - 18
OSOBE SA SMETNJAMA U PSIHIČKOM I FIZIČKOM RAZVOJU MENTALLY AND PHYSICALLY HANDICAPPED PERSONS	svoga /all	15 885	3 175	6 264	3 817	2 629
	muški /males	9 246	1 684	3 666	2 279	1 617
	ženski /females	6 639	1 491	2 598	1 538	1 012
Sa oštećenjem vida With visual impairment	svoga /all	779	141	288	199	151
	muški /males	432	71	170	105	86
	ženski /females	347	70	118	94	65
Sa oštećenjem sluha With visual impairment	svoga /all	826	202	341	167	116
	muški /males	447	102	198	86	61
	ženski /females	379	100	143	81	55
Sa oštećenjem u govorno-glasovnoj komunikaciji With impairmen in voice and speech communication	svoga /all	1 228	322	500	246	160
	muški /males	712	177	289	152	94
	ženski /females	516	145	211	94	66
Sa tjelesnim oštećenjima i hroničnim oboljenjima With physical impairment and chronic diseases	svoga /all	3 403	791	1 317	809	486
	muški /males	1 890	407	711	467	305
	ženski /females	1 513	384	606	342	181
Sa intelektualnim oštećenjima With intellectual imairment	svoga /all	4 383	791	1 941	977	674
	muški /males	2 570	409	1 185	564	412
	ženski /females	1 813	382	756	413	262
Sa poremećajima u ponašanju i ličnosti With behavioural and personal breakdown	svoga /all	1 055	93	310	389	263
	muški /males	780	59	214	303	204
	ženski /females	275	34	96	86	59
Sa kombinovanim smetnjama With combined handicaps	svoga /all	4 211	835	1 567	1 030	779
	muški /males	2 415	459	899	602	455
	ženski /females	1 796	376	668	428	324
OSOBE DRUŠTVENO NEPRIHVATLJIVOG PONAŠANJA PERSONS WITH SOCIAL UNACCEPTABLE BEHAVIOR	svoga /all	5 060	288	1 134	1 788	1 850
	muški /males	3 334	125	656	1 174	1 379
	ženski /females	1 726	163	478	614	471
Sklone skitnji Inclined to vagrancy	svoga /all	724	57	227	258	182
	muški /males	369	25	104	131	109
	ženski /females	355	32	123	127	73
Sklone prosjačenju Inclined to begging	svoga /all	1 293	192	493	355	253
	muški /males	658	71	241	193	153
	ženski /females	635	121	252	162	100
Sklone prostituciji Inclined to prostitution	svoga /all	106	-	10	54	42
	muški /males	18	-	2	11	5
	ženski /females	88	-	8	43	37

nastavak/continued

Kategorija korisnika Category of beneficiary	Ukupno Total	Starost / Age				
		ispod 7 godina under 7 years	7 - 14	15 - 16	17 - 18	
Sklone vršenju krivičnih djela <i>Inclined to committing criminal acts</i>	svoga /all	2 259	25	345	910	979
	muški /males	1 827	24	275	707	821
	ženski /females	432	1	70	203	158
Sklone uživanju alkoholnih pića <i>Prone to alcohol consumption</i>	svoga /all	280	12	32	94	142
	muški /males	189	5	22	59	103
	ženski /females	91	7	10	35	39
Sklone uživanju opojnih droga <i>Prone to drug abuse</i>	svoga /all	398	2	27	117	252
	muški /males	273	-	12	73	188
	ženski /females	125	2	15	44	64
PSIHIČKI BOLESNE OSOBE <i>MENTALLY ILL PERSONS</i>	svoga /all	505	37	136	127	205
	muški /males	286	21	94	59	112
	ženski /females	219	16	42	68	93
OSOBE U STANJU RAZLIČITIH SOCIJALNO-ZAŠTITNIH POTREBA <i>PERSONS IN DIFFERENT SOCIAL AND PROTECTIVE NEEDS</i>	svoga /all	36 400	7 262	11 350	10 206	7 582
	muški /males	18 725	3 562	5 818	5 175	4 170
	ženski /females	17 675	3 700	5 532	5 031	3 412
Sa teškim stambenim prilikama <i>With serious housing problems</i>	svoga /all	4 672	966	1 382	1 286	1 038
	muški /males	2 653	515	753	762	623
	ženski /females	2 019	451	629	524	415
Vratile se sa izdržavanja kazne <i>Returned from imprisonment</i>	svoga /all	38	-	-	1	37
	muški /males	38	-	-	1	37
	ženski /females	-	-	-	-	-
Stradale u elementarnim nepogodama <i>Suffered in natural disasters</i>	svoga /all	152	35	41	35	41
	muški /males	75	15	22	19	19
	ženski /females	77	20	19	16	22
Civilne žrtve rata <i>Civil victims of war</i>	svoga /all	7	-	-	-	7
	muški /males	6	-	-	-	6
	ženski /females	1	-	-	-	1
Članovi porodice civilnih žrtava rata <i>Members of family of civil victims of war</i>	svoga /all	146	39	22	37	48
	muški /males	92	30	11	18	33
	ženski /females	54	9	11	19	15
Kojima su potrebne usluge socijalnog rada <i>Who need services of social welfare</i>	svoga /all	31 385	6 222	9 905	8 847	6 411
	muški /males	15 861	3 002	5 032	4 375	3 452
	ženski /females	15 524	3 220	4 873	4 472	2 959
BEZ SPECIFIČNE KATEGORIJE (OSTALI) <i>WITHOUT SPECIFIC CATEGORY (OTHERS)</i>	svoga /all	5 292	1 163	1 670	1 406	1 053
	muški /males	2 642	578	851	684	529
	ženski /females	2 650	585	819	722	524

PUNOLJETNI KORISNICI SOCIJALNE ZAŠTITE PREMA KATEGORIJAMA I SPOLU
ADULT BENEFICIARIES OF SOCIAL WELFARE BY CATEGORIES AND SEX

6. KORISNICI PREMA KATEGORIJAMA I SPOLU
Beneficiaries by category and sex

Kategorija korisnika Category of beneficiary		2016.	2017.	2018.	2019.	2020.	2021.
UKUPNO TOTAL	svoga /all	409 232	413 890	419 873	413 978	426 730	410 405
	muški /males	198 156	213 502	214 010	212 825	215 616	206 622
	ženski /females	211 076	200 388	205 863	201 153	211 114	203 783
KORISNICI SUBVENCIONIRANIH TROŠKOVA BENEFICIARIES OF SUBVENTIONS	svoga /all	10 999	11 206	8 455	8 537	7 942	7 497
	muški /males	5 641	6 608	4 220	4 157	4 165	3 867
	ženski /females	5 358	4 598	4 235	4 380	3 777	3 630
OSOBE SA SMETNJAMA U PSIHIČKOM I FIZIČKOM RAZVOJU MENTALLY AND PHYSICALLY HANDICAPPED PERSONS	svoga /all	45 361	46 686	52 138	49 260	48 538	48 651
	muški /males	23 194	24 443	26 929	25 836	25 759	25 864
	ženski /females	22 167	22 243	25 209	23 424	22 779	22 787
Sa oštećenjem vida With visual impairment	svoga /all	3 560	3 546	3 931	3 586	3 522	3 413
	muški /males	1 908	1 888	2 081	1 934	1 913	1 831
	ženski /females	1 652	1 658	1 850	1 652	1 609	1 582
Sa oštećenjem sluha With hearing impairment	svoga /all	2 558	2 605	2 936	2 646	2 547	2 519
	muški /males	1 369	1 409	1 606	1 457	1 385	1 341
	ženski /females	1 189	1 196	1 330	1 189	1 162	1 178
Sa oštećenjem u govorno-glasovnoj komunikaciji With impairment in voice and speech communication	svoga /all	1 086	1 133	1 650	1 288	1 279	1 275
	muški /males	627	651	883	700	726	725
	ženski /females	459	482	767	588	553	550
Sa tjelesnim oštećenjima i hroničnim oboljenjima With physical impairment and chronic diseases	svoga /all	16 723	18 619	20 662	19 679	20 178	19 830
	muški /males	8 199	9 412	10 533	10 097	10 446	10 300
	ženski /females	8 524	9 207	10 129	9 582	9 732	9 530
Sa intelektualnim oštećenjima With intellectual impairment	svoga /all	10 839	9 998	10 473	9 995	9 555	9 660
	muški /males	5 754	5 494	5 455	5 439	5 290	5 386
	ženski /females	5 085	4 504	5 018	4 556	4 265	4 274
Sa poremećajima ponašanja i ličnosti With behavioural and personality disorders	svoga /all	1 846	1 977	2 093	2 913	3 126	3 380
	muški /males	1 020	1 076	1 139	1 587	1 747	1 819
	ženski /females	826	901	954	1 326	1 379	1 561
Sa kombinovanim smetnjama With combined handicaps	svoga /all	8 749	8 808	10 393	9 153	8 331	8 574
	muški /males	4 317	4 513	5 232	4 622	4 252	4 462
	ženski /females	4 432	4 295	5 161	4 531	4 079	4 112
OSOBE DRUŠTVENO NEPRIHVATLJIVOG PONAŠANJA PERSONS WITH SOCIAL UNACCEPTABLE BEHAVIOR	svoga /all	9 897	9 547	9 622	9 246	9 183	9 544
	muški /males	7 225	7 014	7 146	6 878	6 902	7 025
	ženski /females	2 672	2 533	2 476	2 368	2 281	2 519

nastavak/continued

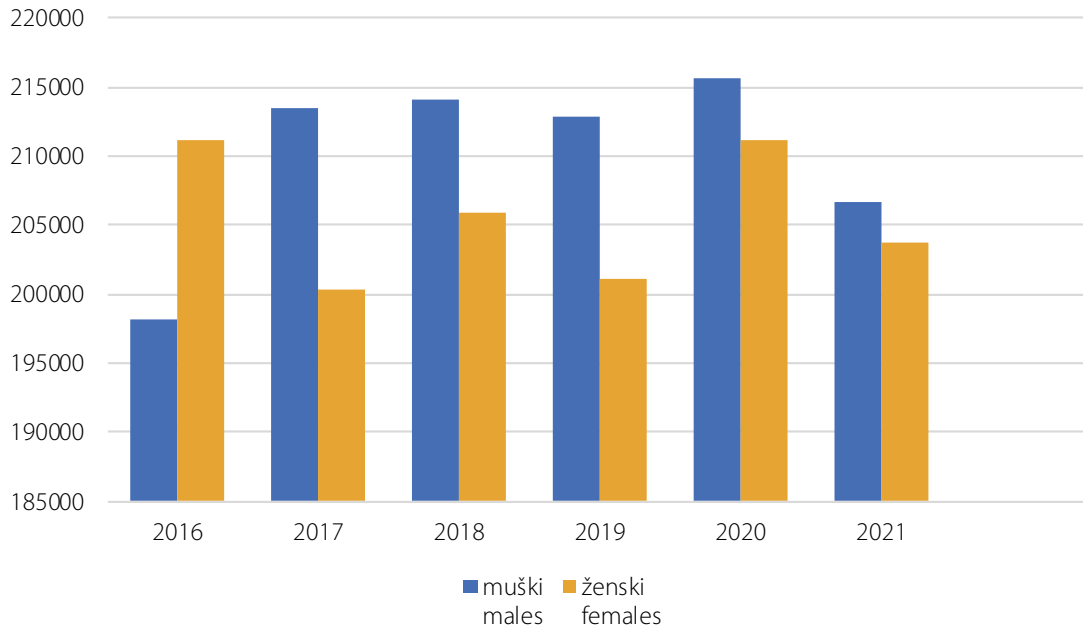
Kategorija korisnika Category of beneficiary	2016.	2017.	2018.	2019.	2020.	2021.	
Sklone skitnji <i>Inclined to vagrancy</i>	svoga /all	1 218	1 217	1 101	1 126	1 087	1 167
	muški /males	660	720	641	647	624	665
	ženski /females	558	497	460	479	463	502
Sklone prosjačenju <i>Inclined to begging</i>	svoga /all	1 416	1 389	1 417	1 336	1 294	1 300
	muški /males	604	586	612	565	558	574
	ženski /females	812	803	805	771	736	726
Sklone prostituciji <i>Inclined to prostitution</i>	svoga /all	339	263	214	201	186	195
	muški /males	53	44	56	23	23	24
	ženski /females	286	219	158	178	163	171
Sklone vršenju krivičnih djela <i>Inclined to committing criminal acts</i>	svoga /all	3 161	3 123	3 288	3 123	3 372	3 396
	muški /males	2 765	2 753	2 870	2 738	2 968	2 883
	ženski /females	396	370	418	385	404	513
Sklone uživanju alkoholnih pića <i>Prono to alcohol consumption</i>	svoga /all	2 946	2 750	2 783	2 608	2 380	2 508
	muški /males	2 517	2 296	2 358	2 266	2 073	2 136
	ženski /females	429	454	425	342	307	372
Sklone uživanju opojnih droga <i>Prono to drug abuse</i>	svoga /all	817	805	819	852	864	978
	muški /males	626	615	609	639	656	743
	ženski /females	191	190	210	213	208	235
PSIHIČKI BOLESNE OSOBE <i>MENTALLY ILL PERSONS</i>	svoga /all	8 016	8 511	8 801	9 072	9 047	8 631
	muški /males	4 415	4 660	4 639	4 936	4 953	4 747
	ženski /females	3 601	3 851	4 162	4 136	4 094	3 884
OSOBE KOJE NEMAJU DOVOLJNO PRIHODA ZA IZDRŽAVANJE <i>PERSONS NOT HAVING A SUFFICIENT INCOME TO SUPPORT THEMSELVES</i>	svoga /all	184 885	179 645	172 105	167 533	180 923	172 638
	muški /males	86 268	85 677	82 763	80 466	89 255	84 294
	ženski /females	98 617	93 968	89 342	87 067	91 668	88 344
Materijalno neosigurane i za rad nesposobne osobe <i>Financially unprovided persons and persons unable to work</i>	svoga /all	38 180	37 481	36 708	34 072	32 099	30 383
	muški /males	17 009	17 398	17 063	15 832	15 421	14 026
	ženski /females	21 171	20 083	19 645	18 240	16 678	16 357
Stare osobe bez porodičnog staranja <i>Old persons without family care</i>	svoga /all	13 919	13 333	11 502	11 870	10 985	11 707
	muški /males	6 480	6 586	5 770	5 946	5 400	5 788
	ženski /females	7 439	6 747	5 732	5 924	5 585	5 919
Hronično bolesne <i>Chronically ill</i>	svoga /all	14 117	13 965	14 830	15 154	14 308	13 702
	muški /males	6 702	6 526	6 982	7 052	7 025	6 624
	ženski /females	7 415	7 439	7 848	8 102	7 283	7 078

nastavak/continued

Kategorija korisnika Category of beneficiary		2016.	2017.	2018.	2019.	2020.	2021.
Osobe kojima je zbog posebnih okolnosti potrebna socijalna zaštita <i>Persons requiring social services due to specific circumstances</i>	svoga /all	47 023	46 919	42 269	39 895	47 018	47 683
	muški /males	22 045	22 529	20 285	19 549	23 381	23 157
	ženski /females	24 978	24 390	21 984	20 346	23 637	24 526
Ostale osobe u stanju socijalne zaštite <i>Other persons in need of social services</i>	svoga /all	57 358	54 928	53 297	52 463	50 847	51 233
	muški /males	28 108	27 061	26 692	25 364	26 270	26 683
	ženski /females	29 250	27 867	26 605	27 099	24 577	24 550
Korisnici humanitarne pomoći <i>Beneficiaries of humanitarian aid</i>	svoga /all	14 288	13 019	13 499	14 079	25 666	17 930
	muški /males	5 924	5 577	5 971	6 723	11 758	8 016
	ženski /females	8 364	7 442	7 528	7 356	13 908	9 914
OSOBE U STANJU RAZLIČITIH SOCIJALNO-ZAŠTITNIH POTREBA <i>PERSONS IN DIFFERENT SOCIAL AND PROTECTIVE NEEDS</i>	svoga /all	126 076	132 580	142 171	141 975	141 305	135 116
	muški /males	60 002	71 689	74 365	73 208	69 350	67 112
	ženski /females	66 074	60 891	67 806	68 767	71 955	68 004
Sa teškim stambenim prilikama <i>With serious housing problems</i>	svoga /all	9 880	9 393	9 492	8 884	8 836	8 414
	muški /males	4 240	4 123	4 285	3 976	4 025	3 802
	ženski /females	5 640	5 270	5 207	4 908	4 811	4 612
Vratile se sa izdržavanja kazne <i>Returned from imprisonment</i>	svoga /all	1 035	884	1 060	1 044	1 103	1 108
	muški /males	994	866	1 044	1 024	1 054	1 086
	ženski /females	41	18	16	20	49	22
Stradale u elementarnim nepogodama <i>Suffered in natural disasters</i>	svoga /all	507	398	406	396	289	251
	muški /males	336	270	258	235	160	133
	ženski /females	171	128	148	161	129	118
Civilne žrtve rata <i>Civil victims of war</i>	svoga /all	3 068	3 194	3 196	3 068	2 798	2 791
	muški /males	1 635	1 765	1 783	1 656	1 489	1 517
	ženski /females	1 433	1 429	1 413	1 412	1 309	1 274
Članovi porodice civilnih žrtava rata <i>Members of family of civilian victims of war</i>	svoga /all	3 576	3 500	3 625	3 474	3 159	2 959
	muški /males	1 391	1 363	1 428	1 255	1 185	975
	ženski /females	2 185	2 137	2 197	2 219	1 974	1 984
Kojima su potrebne usluge socijalnog rada <i>In need of social welfare services</i>	svoga /all	108 010	115 211	124 392	125 109	125 120	119 593
	muški /males	51 406	63 302	65 567	65 062	61 437	59 599
	ženski /females	56 604	51 909	58 825	60 047	63 683	59 994
BEZ SPECIFIČNE KATEGORIJE <i>WITHOUT SPECIFIC CATEGORY</i>	svoga /all	23 998	25 715	26 581	28 355	29 792	28 328
	muški /males	11 411	13 411	13 948	17 344	15 232	13 713
	ženski /females	12 587	12 304	12 633	11 011	14 560	14 615

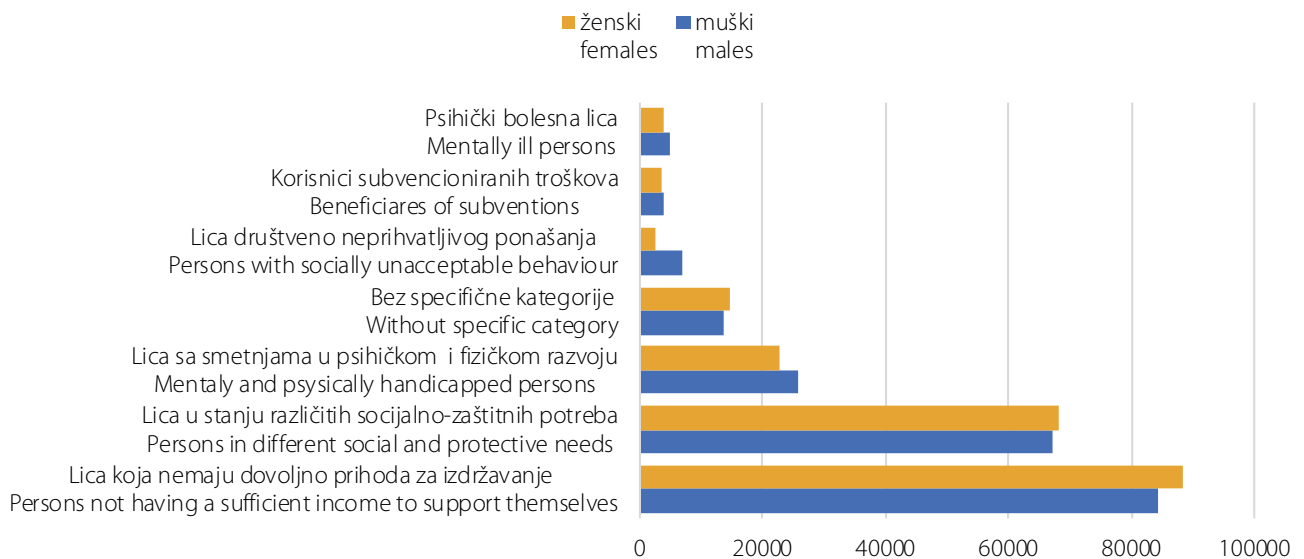
Grafikon 4: Punoljetni korisnici socijalne zaštite prema spolu

Graph 4: Adult beneficiaries of social welfare by sex



Grafikon 5: Punoljetni korisnici socijalne zaštite prema grupama, kategorijama i spolu u 2021

Graph 5: Adult beneficiaries of social welfare by type of category and sex in 2021



7. PUNOLJETNI KORISNICI PREMA KATEGORIJAMA, SPOLU I STAROSNIM GRUPAMA U 2021
Adult beneficiaries by category, sex and age in 2021

Kategorija korisnika Category of beneficiary	Ukupno Total	Starost / Age						
		18 - 21	22 - 26	27 - 45	46 - 59	60 - 65	65 +	
UKUPNO TOTAL	svega /all	410 405	28 934	42 989	82 713	93 995	77 866	83 908
	muški /males	206 622	16 374	23 069	40 472	47 246	39 604	39 857
	ženski /females	203 783	12 560	19 920	42 241	46 749	38 262	44 051
KORISNICI SUBVENCIONIRANIH TROŠKOVA BENEFICIARIES OF SUBVENTIONS	svega /all	7 497	248	331	849	1 447	2 072	2 550
	muški /males	3 867	135	167	405	866	1 140	1 154
	ženski /females	3 630	113	164	444	581	932	1 396
OSOBE SA SMETNJAMA U PSIHIČKOM I FIZIČKOM RAZVOJU MENTALLY AND PHYSICALLY HANDICAPPED PERSONS	svega /all	48 651	3 259	4 835	9 403	10 674	8 060	12 420
	muški /males	25 864	1 833	2 648	5 145	5 844	4 451	5 943
	ženski /females	22 787	1 426	2 187	4 258	4 830	3 609	6 477
Sa oštećenjem vida With visual impairment	svega /all	3 413	182	278	558	758	700	937
	muški /males	1 831	112	147	283	414	396	479
	ženski /females	1 582	70	131	275	344	304	458
Sa oštećenjem sluha With hearing impairment	svega /all	2 519	163	218	398	554	537	649
	muški /males	1 341	92	111	207	322	296	313
	ženski /females	1 178	71	107	191	232	241	336
Sa oštećenjem u govorno-glasovnoj komunikaciji With impairment in voice and speech communication	svega /all	1 275	137	171	241	277	211	238
	muški /males	725	79	103	126	161	125	131
	ženski /females	550	58	68	115	116	86	107
Sa tjelesnim oštećenjima i hroničnim oboljenjima With physical impairment and chronic diseases	svega /all	19 830	989	1 369	3 377	4 251	3 364	6 480
	muški /males	10 300	573	773	1 838	2 309	1 813	2 994
	ženski /females	9 530	416	596	1 539	1 942	1 551	3 486
Sa intelektualnim oštećenjima With intellectual impairment	svega /all	9 660	784	1 302	2 307	2 300	1 387	1 580
	muški /males	5 386	423	682	1 284	1 292	831	874
	ženski /females	4 274	361	620	1 023	1 008	556	706
Sa poremećajima ponašanja i ličnosti With behavioural and personality disorders	svega /all	3 380	178	447	765	934	542	514
	muški /males	1 819	101	265	445	502	289	217
	ženski /females	1 561	77	182	320	432	253	297
Sa kombinovanim smetnjama With combined handicaps	svega /all	8 574	826	1 050	1 757	1 600	1 319	2 022
	muški /males	4 462	453	567	962	844	701	935
	ženski /females	4 112	373	483	795	756	618	1 087
OSOBE DRUŠTVENO NEPRIHVATLJIVOG PONAŠANJA PERSONS WITH SOCIAL UNACCEPTABLE BEHAVIOR	svega /all	9 544	1 315	2 032	3 061	1 924	831	381
	muški /males	7 025	893	1 486	2 291	1 483	589	283
	ženski /females	2 519	422	546	770	441	242	98

nastavak/continued

Kategorija korisnika Category of beneficiary		Ukupno Total	Starost / Age					
			18 - 21	22 - 26	27 - 45	46 - 59	60 - 65	65 +
Sklone skitnji <i>Inclined to vagrancy</i>	svega /all	1 167	161	268	300	219	126	93
	muški /males	665	90	150	153	150	77	45
	ženski /females	502	71	118	147	69	49	48
Sklone prosjačenju <i>Inclined to begging</i>	svega /all	1 300	250	237	291	261	167	94
	muški /males	574	96	101	112	117	89	59
	ženski /females	726	154	136	179	144	78	35
Sklone prostituciji <i>Inclined to prostitution</i>	svega /all	195	50	50	70	19	6	-
	muški /males	24	2	4	13	4	1	-
	ženski /females	171	48	46	57	15	5	-
Sklone vršenju krivičnih djela <i>Inclined to committing criminal acts</i>	svega /all	3 396	446	829	1 278	642	158	43
	muški /males	2 883	381	715	1 091	546	112	38
	ženski /females	513	65	114	187	96	46	5
Sklone uživanju alkoholnih pića <i>Prona to alcohol consumption</i>	svega /all	2 508	216	391	755	653	342	151
	muški /males	2 136	180	314	646	565	290	141
	ženski /females	372	36	77	109	88	52	10
Sklone uživanju opojnih droga <i>Prona to drug abuse</i>	svega /all	978	192	257	367	130	32	-
	muški /males	743	144	202	276	101	20	-
	ženski /females	235	48	55	91	29	12	-
PSIHIČKI BOLESNE OSOBE <i>MENTALLY ILL PERSONS</i>	svega /all	8 631	301	768	2 348	2 517	1 396	1 301
	muški /males	4 747	156	524	1 368	1 382	728	589
	ženski /females	3 884	145	244	980	1 135	668	712
OSOBE KOJE NEMAJU DOVOLJNO PRIHODA ZA IZDRŽAVANJE <i>PERSONS NOT HAVING A SUFFICIENT INCOME TO SUPPORT THEMSELVES</i>	svega /all	172 638	12 217	16 945	30 380	36 729	36 532	39 835
	muški /males	84 294	6 706	8 561	14 242	18 031	17 463	19 291
	ženski /females	88 344	5 511	8 384	16 138	18 698	19 069	20 544
Materijalno neosigurane i za rad nesposobne osobe <i>Financially unprovided persons and persons unable to work</i>	svega /all	30 383	1 568	1 897	4 752	6 228	7 542	8 396
	muški /males	14 026	910	848	2 117	2 828	3 382	3 941
	ženski /females	16 357	658	1 049	2 635	3 400	4 160	4 455
Stare osobe bez porodičnog staranja <i>Old persons without family care</i>	svega /all	11 707	-	-	-	-	5 198	6 509
	muški /males	5 788	-	-	-	-	2 862	2 926
	ženski /females	5 919	-	-	-	-	2 336	3 583
Hronično bolesne <i>Chronically ill</i>	svega /all	13 702	1 074	1 508	2 815	3 697	2 034	2 574
	muški /males	6 624	557	701	1 205	1 847	1 056	1 258
	ženski /females	7 078	517	807	1 610	1 850	978	1 316

nastavak/continued

Kategorija korisnika Category of beneficiary	Ukupno Total	Starost / Age						
		18 - 21	22 - 26	27 - 45	46 - 59	60 - 65	65 +	
Osobe kojima je zbog posebnih okolnosti potrebna socijalna zaštita <i>Persons requiring social services due to specific circumstances</i>	svega /all	47 683	3 483	5 526	9 190	10 604	9 887	8 993
	muški /males	23 157	1 798	2 722	4 348	5 175	4 779	4 335
	ženski /females	24 526	1 685	2 804	4 842	5 429	5 108	4 658
Ostale osobe u stanju socijalne zaštite <i>Other persons in need of social services</i>	svega /all	51 233	5 103	6 687	9 988	12 025	8 035	9 395
	muški /males	26 683	3 044	3 744	5 157	6 147	3 688	4 903
	ženski /females	24 550	2 059	2 943	4 831	5 878	4 347	4 492
Korisnici humanitarne pomoći <i>Beneficiaries of humanitarian aid</i>	svega /all	17 930	989	1 327	3 635	4 175	3 836	3 968
	muški /males	8 016	397	546	1 415	2 034	1 696	1 928
	ženski /females	9 914	592	781	2 220	2 141	2 140	2 040
OSOBE U STANJU RAZLIČITIH SOCIJALNO-ZAŠTITNIH POTREBA <i>PERSONS IN DIFFERENT SOCIAL AND PROTECTIVE NEEDS</i>	svega /all	135 116	9 365	15 075	31 840	34 377	22 819	21 640
	muški /males	67 112	5 468	8 257	14 511	16 723	12 253	9 900
	ženski /females	68 004	3 897	6 818	17 329	17 654	10 566	11 740
Sa teškim stambenim prilikama <i>With serious housing problems</i>	svega /all	8 414	578	1 003	1 820	1 881	1 817	1 315
	muški /males	3 802	259	503	723	848	706	763
	ženski /females	4 612	319	500	1 097	1 033	1 111	552
Vratile se sa izdržavanja kazne <i>Returned from imprisonment</i>	svega /all	1 108	54	166	516	272	73	27
	muški /males	1 086	53	161	511	266	69	26
	ženski /females	22	1	5	5	6	4	1
Stradale u elementarnim nepogodama <i>Suffered in natural disasters</i>	svega /all	251	22	37	64	53	47	28
	muški /males	133	12	19	35	29	25	13
	ženski /females	118	10	18	29	24	22	15
Civilne žrtve rata <i>Civil victims of war</i>	svega /all	2 791	28	112	663	883	453	652
	muški /males	1 517	19	61	431	482	212	312
	ženski /females	1 274	9	51	232	401	241	340
Članovi porodice civilnih žrtava rata <i>Members of family of civilian victims of war</i>	svega /all	2 959	88	161	273	642	545	1 250
	muški /males	975	50	83	126	246	176	294
	ženski /females	1 984	38	78	147	396	369	956
Kojima su potrebne usluge socijalnog rada <i>In need of social welfare services</i>	svega /all	119 593	8 595	13 596	28 504	30 646	19 884	18 368
	muški /males	59 599	5 075	7 430	12 685	14 852	11 065	8 492
	ženski /females	59 994	3 520	6 166	15 819	15 794	8 819	9 876
BEZ SPECIFIČNE KATEGORIJE <i>WITHOUT SPECIFIC CATEGORY</i>	svega /all	28 328	2 229	3 003	4 832	6 327	6 156	5 781
	muški /males	13 713	1 183	1 426	2 510	2 917	2 980	2 697
	ženski /females	14 615	1 046	1 577	2 322	3 410	3 176	3 084

**OBlici I USLUGE
SOCIJALNE ZAŠTITE
*FORMS AND SERVICES
OF SOCIAL WELFARE***

OBLICI I USLUGE SOCIJALNE ZAŠTITE
FORMS AND SERVICES OF SOCIAL WELFARE

8. OBLICI I USLUGE SOCIJALNE ZAŠTITE - MALOLJETNI KORISNICI
Forms and services of social welfare - minor beneficiaries

Kategorija korisnika Category of beneficiaries	2016.	2017.	2018.	2019.	2020.	2021.
UKUPNO TOTAL	79 126	74 690	66 576	55 438	54 792	46 351
STARATELJSTVO I USVOJENJE GUARDIANSHIP AND ADOPTION	1 621	1 704	1 729	3 437	2 096	1 568
Starateljstvo Guardianship	946	1 147	1 040	924	988	936
Starateljstvo za posebne slučajeve Guardianship for special cases	625	517	654	2 487	1 061	600
Usvojenje Adoption	50	40	35	26	47	32
SMJEŠTAJ U USTANOVE PLACEMENT IN INSTITUTIONS	1 263	1 323	1 129	1 150	1 170	1 096
U predškolske ustanove In pre-school institutions	12	8	7	11	2	11
U dom za djecu i omladinu In institution for children and adolescents	76	61	48	74	53	43
U ustanovu za djecu bez roditeljskog staranja In institutions for children deprived of parental care	422	410	383	473	504	435
Smještaj u drugu porodicu With foster family	402	446	388	358	394	344
U učenički ili studentski dom In pupil or student hostel	36	35	25	43	15	12
U ustanovu za rehabilitaciju i zaštitu In institution for rehabilitation and care	74	43	42	66	130	58
U druge ustanove socijalne zaštite In other social welfare facilities	241	320	236	125	72	193
ODGOJNE MJERE ZAŠTITE I SIGURNOSTI PREMA MALOLJETNICIMA EDUCATIONAL AND PROTECTIVE MEASURES TO MINORS	1 018	934	796	713	751	569
Sudski ukor Court reprimand	176	203	180	228	198	209
Pojačan nadzor roditelja ili staratelja Extensive surveillance by parents or guardians	170	120	109	94	85	56
Pojačan nadzor organa starateljstva Extensive surveillance by guardian organization	210	180	163	142	120	106
Pojačan nadzor u drugoj porodici Extensive surveillance in foster family	13	-	8	8	1	10
Upućivanje u disciplinski centar Assignment to disciplinary centre	28	21	18	23	12	17
Upućivanje u odgojnu organizaciju Assignment to organization for upbringing	14	11	13	3	6	10

nastavak/continued

Kategorija korisnika <i>Category of beneficiaries</i>	2016.	2017.	2018.	2019.	2020.	2021.
Upućivanje u odgojno-popravni dom <i>Assignment to correctional institution</i>	16	19	15	25	6	9
Upućivanje u maloljetnički pritvor <i>Assignment to juvenile prison</i>	9	6	8	9	5	4
Upućivanje u posebne ustanove za liječenje i osposobljavanje <i>Assignment to special for medical treatment and rehabilitation</i>	-	-	1	-	-	1
Ostale usluge <i>Other services</i>	252	289	281	181	318	147
POMOĆ ZA OSPOSOBLJAVANJE I PRIVREĐIVANJE <i>ASSISTANCE IN VOCATIONAL TRAINING</i>	330	183	137	115	84	122
Osposobljavanje za rad i privređivanje <i>Vocational training</i>	274	109	85	89	73	101
Pomoć za rehabilitaciju <i>Assistance in rehabilitation</i>	56	62	51	22	9	15
Uključivanje u radni odnos <i>Employment</i>	-	12	-	-	-	-
Uključivanje u ostale oblike rada (kućna radinost) <i>Inclusion in other forms of work (working at home)</i>	-	-	1	4	2	6
NOVČANE POMOĆI <i>ALLOWANCES</i>	7 454	5 817	5 786	6 638	6 106	6 136
Stalna novčana pomoć <i>Permanent allowance</i>	982	801	964	1 016	1 594	1 503
Izuzetna novčana pomoć <i>Special allowance</i>	290	206	262	254	117	234
Jednokratna novčana pomoć <i>One-off allowance</i>	3 309	2 154	1 668	2 029	1 380	1 556
Prava na dodatak za pomoć i njegu od strane drugih osoba / <i>Entitlement to additional allowance for assistance and care rendered by other persons</i>	2 586	2 537	2 846	3 306	2 914	2 806
Pomoć za opremu djeteta samohranim nezaposlenim roditeljima / <i>Allowance to single unemployed parents for outfitting a child</i>	287	119	46	33	101	37
OSTALI OBLICI ZAŠTITE I USLUGA <i>OTHER FORMS OF PROTECTION AND SERVICES</i>	67 440	64 729	56 999	43 385	44 585	36 860
Zdravstvena zaštita na teret općine ili centra / <i>Health care at the expense of municipality or social welfare centre</i>	3 271	2 976	2 685	2 148	1 840	1 707
Pomoć u rješavanju stambenog pitanja <i>Assistance in solving housing problems</i>	44	69	22	21	18	35
Mirenje bračnih partnera <i>Reconciliation of spouses</i>	20	36	25	4	151	4
Njega i pomoć u kući <i>Care and assistance rendered at home</i>	81	16	720	6	8	-
Pomoć u sređivanju konfliktnih situacija <i>Assistance in conflict resolution</i>	7 743	8 702	9 116	5 355	5 575	7 501

nastavak/continued

Kategorija korisnika <i>Category of beneficiaries</i>	2016.	2017.	2018.	2019.	2020.	2021.
Usluge socijalnog i drugog stručnog rada <i>Services of social and other professional work</i>	51 304	49 615	41 481	32 570	32 520	24 422
Pomoć za ishranu, ogrijev, odjeću i obuću <i>Allowances for food, fuel, clothing and footwear</i>	4 977	3 315	2 950	3 281	4 473	3 191

9. OBLICI I USLUGE SOCIJALNE ZAŠTITE - PUNOLJETNI KORISNICI
Forms and services of social welfare - adult beneficiaries

Kategorija korisnika Category of beneficiaries	2016.	2017.	2018.	2019.	2020.	2021.
UKUPNO TOTAL	347 503	348 340	373 674	348 646	321 074	327 834
STARATELJSTVO GUARDIANSHIP	6 558	7 200	7 491	7 089	6 564	6 906
Starateljstvo Guardianship	2 851	3 385	3 482	3 488	3 730	3 206
Starateljstvo za posebne slučajeve Guardianship for special cases	3 707	3 815	4 009	3 598	2 834	3 700
SMJEŠTAJ U USTANOVE PLACEMENT IN INSTITUTIONS	2 283	2 566	2 452	2 527	2 588	2 462
U ustanovu za rehabilitaciju i zaštitu In institution for rehabilitation and care	352	316	434	980	963	423
U druge ustanove socijalne zaštite In other social welfare facilities	1 049	1 303	1 154	918	922	1 166
Smještaj u dom za stare osobe In institution for old persons	882	947	864	629	703	873
POMOĆ ZA OSPOSOBLJAVANJE I PRIVREĐIVANJE ASSISTANCE IN VOCATIONAL TRAINING	1 043	644	705	895	927	804
Osposobljavanje za rad i privređivanje Vocational training	984	610	614	730	762	760
Pomoć za rehabilitaciju Assistance in rehabilitation	31	10	18	-	-	28
Uključivanje u radni odnos Employment	17	19	27	162	162	13
Uključivanje u ostale oblike rada (kućna radinost) Inclusion in other forms of work (working at home)	11	5	3	3	3	3
NOVČANE POMOĆI ALLOWANCES	85 251	81 957	84 625	81 941	85 001	78 594
Stalna novčana pomoć Permanent allowance	13 812	13 058	13 286	12 820	14 571	13 131
Izuzetna novčana pomoć Special allowance	1 901	1 555	1 253	1 395	1 818	2 645
Jednokratna novčana pomoć One-off allowance	28 800	27 579	29 645	27 753	27 396	24 837
Prava na dohodak za pomoć i njegu od strane drugih osoba /Entitlement to additional allowance for assistance and care rendered by other persons	36 624	36 082	22 926	38 509	39 204	37 159
Pomoć za opremu djeteta samohranim nezaposlenim roditeljima /Allowance to single unemployed parents for outfitting a child	4 114	3 683	2 117	1 465	2 012	822
OSTALI OBLICI ZAŠTITE I USLUGA OTHER FORMS OF PROTECTION AND SERVICES	252 368	255 973	278 401	256 197	225 994	239 068
Zdravstvena zaštita na teret općine ili centra at the expense of municipality or social welfare centre	16 849	17 020	17 655	16 534	16 718	15 629

nastavak/continued

Kategorija korisnika Category of beneficiaries	2016.	2017.	2018.	2019.	2020.	2021.
Pomoć u rješavanju stambenog pitanja Assistance in solving housing problems	337	789	320	219	289	1 073
Mirenje bračnih partnera Reconciliation of spouses	3 335	3 776	3 763	3 321	2 908	3 138
Njega i pomoć u kući Care and assistance rendered at home	355	292	360	334	367	410
Pomoć u sređivanju konfliktnih situacija Assistance in conflict resolution	16 060	16 901	15 677	10 175	10 307	18 105
Usluge socijalnog i drugog stručnog rada Services of social and other professional work	204 492	205 165	229 490	215 563	179 535	191 975
Pomoć za ishranu, ogrijev, obuću i odjeću Allowances for food, fuel, clothing and footwear	10 940	12 030	11 136	10 051	15 870	8 738

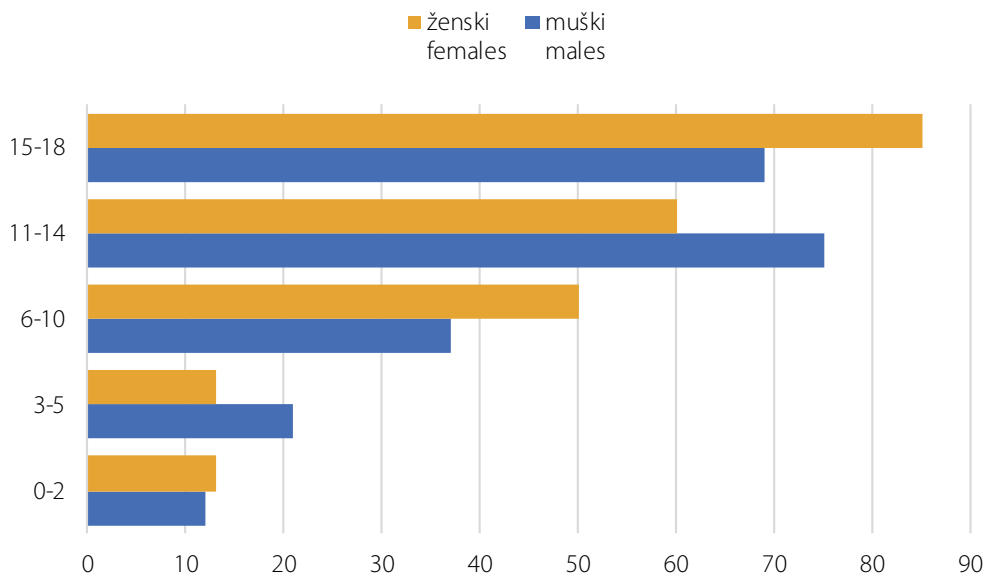
**HRANITELJSTVO,
STARATELJSTVO I USVOJENJE**
*FOSTER CARE,
GUARDIANSHIP AND ADOPTION*

**HRANITELJSTVO
FOSTER CARE**

10.1 DJECA U HRANITELJSKIM PORODICAMA PREMA STAROSTI I SPOLU PO GODINAMA
Children in foster families by age and sex by the year

BiH	Ukupno Total	Starosne grupe / By age					Od ukupnog broja: djeca sa posebnim potrebama from the total number: children with special needs	
		0 - 2	3 - 5	6 - 10	11 - 14	15 - 18		
2019.	svega /all	493	19	34	93	141	206	57
	muški /males	236	6	14	45	78	93	
	ženski /females	257	13	20	48	63	113	
2020.	svega /all	459	23	42	82	119	193	67
	muški /males	206	10	20	33	57	86	
	ženski /females	253	13	22	49	62	107	
2021.	svega /all	435	25	34	87	135	154	42
	muški /males	214	12	21	37	75	69	
	ženski /females	221	13	13	50	60	85	

Grafikon 6: Djeca u hraniteljskim porodicama prema starosti i spolu po godinama, u 2021.
Graph 6: Children in foster families by age and sex by the year, in 2021.

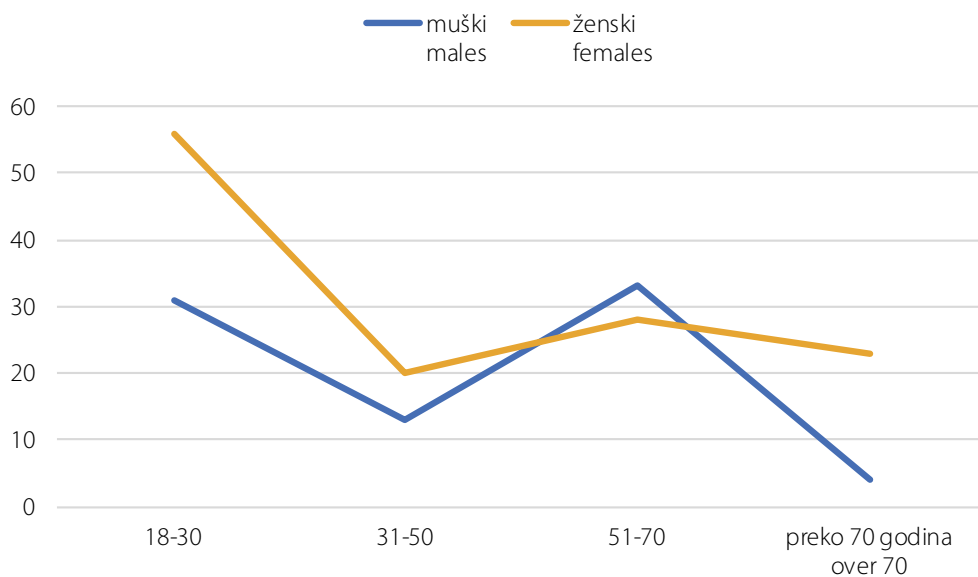


10.2 PUNOLJETNE OSOBE U HRANITELJSKIM PORODICAMA PREMA STAROSTI I SPOLU PO GODINAMA, U 2020. /Adults in foster families by age and sex by the year, in 2020

BiH		Ukupno Total	Starosne grupe / By age			
			18-30	31-50	51-70	preko 70 godina over 70
2019.	svega /all	262	105	51	64	42
	muški /males	106	46	20	32	8
	ženski /females	156	59	31	32	34
2020.	svega /all	270	125	45	63	37
	muški /males	114	58	21	30	5
	ženski /females	156	67	24	33	32
2021.	svega /all	208	87	33	61	27
	muški /males	81	31	13	33	4
	ženski /females	127	56	20	28	23

Grafikon 7: Punoljetne osobe u hraniteljskim porodicama prema starosti i spolu po godinama, u 2021

Graph 7: Adults in foster families by age and sex by the year, in 2021



10.3 HRANITELJSKE PORODICE PREMA BROJU OSOBA NA HRANITELJSTVU Number of foster families by numer of persons in foster care

BiH	Ukupan broj porodica Total number of families	Maloljetne osobe /Minors			Od toga: broj porodica koja imaju maloljetne osobe sa posebnim potrebama Of which: numer of families that provide foster care for children with special needs	Punoljetne osobe /Adults		
		jedno one	dvoje two	troje three		jedno one	dvoje two	troje three
2019.	510	229	76	30	43	147	19	9
2020.	473	211	58	21	46	154	25	4
2021.	545	244	64	18	35	193	21	5

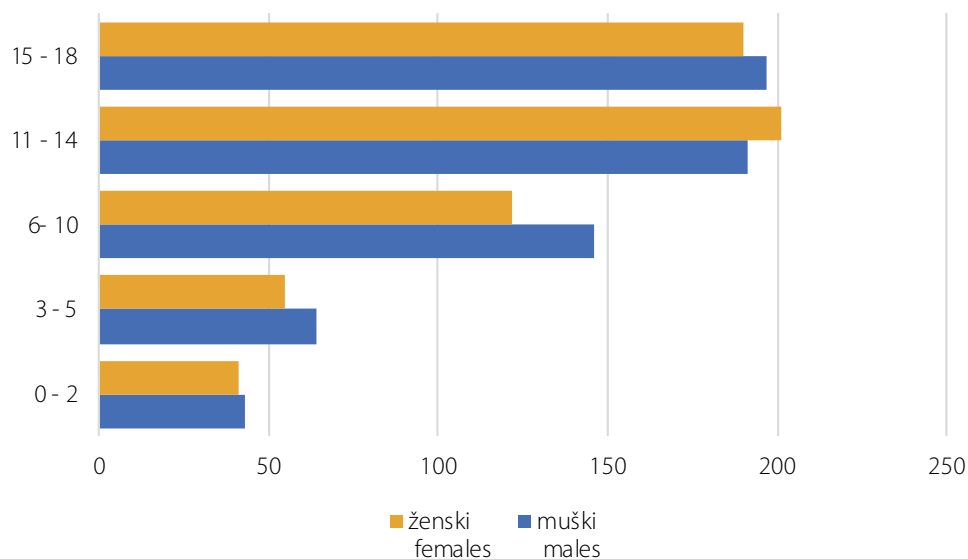
STARATELJSTVO GUARDIANSHIP

11.1 STARATELJSTVO NAD MALOLJETNIM OSOBAMA, PREMA SPOLU I STAROSTI Guardianship of minors, by sex and age

BiH		Ukupno Total	Prema starosti / By age					Od ukupnog broja: djeca sa poteškoćama u razvoju from the total number: children with special needs
			0 - 2	3 - 5	6 - 10	11 - 14	15 - 18	
2016.	svega /all	1 373	61	104	274	370	564	116
	muški /males	715	34	53	146	187	295	61
	ženski /females	658	27	51	128	183	269	55
2017.	svega /all	1 355	56	111	288	430	470	84
	muški /males	715	34	67	138	236	240	46
	ženski /females	640	22	44	150	194	230	38
2018.	svega /all	1 219	44	86	278	356	455	73
	muški /males	646	25	46	137	198	240	43
	ženski /females	573	19	40	141	158	215	30
2019.	svega /all	1 212	66	106	272	314	454	152
	muški /males	630	32	55	139	167	237	82
	ženski /females	582	34	51	133	147	217	70
2020.	svega /all	1 227	87	113	287	360	380	84
	muški /males	640	45	61	150	192	192	37
	ženski /females	587	42	52	137	168	188	47
2021.	svega /all	1 250	84	119	268	392	387	68
	muški /males	641	43	64	146	191	197	35
	ženski /females	609	41	55	122	201	190	33

Grafikon 8: Starateljstvo nad maloljetnim osobama, prema spolu i starosti u 2021.

Graph 8: Guardianship of minors, by sex and age in the year 2021

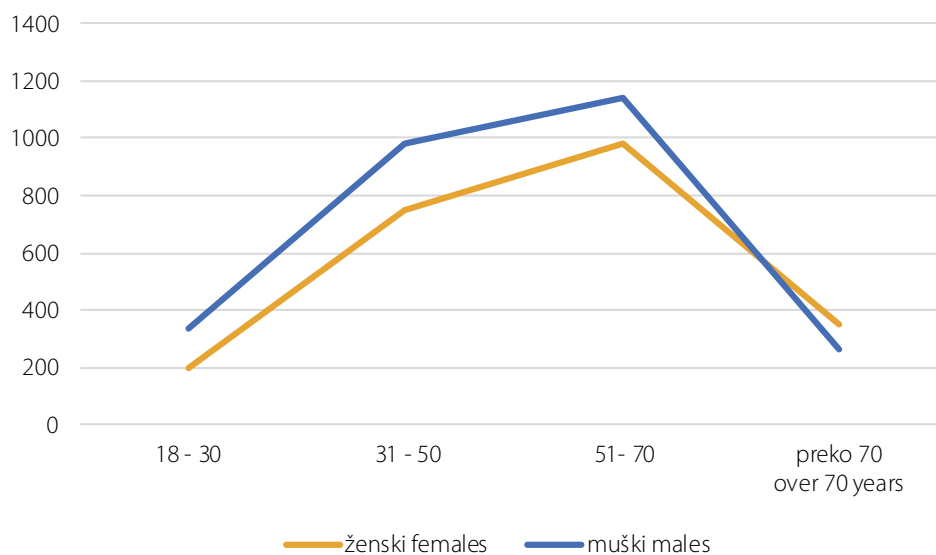


11.2 STARATELJSTVO NAD PUNOLJETNIM OSOBAMA, PREMA SPOLU I STAROSTI
Guardianship of adults, by sex and age

BiH		Ukupno Total	Prema starosti / By age			Preko 70 godina Over 70 years
			18- 30	31- 50	51- 70	
2016.	svega /all	4 434	516	1 592	1 860	466
	muški /males	2 351	299	890	959	203
	ženski /females	2 083	217	702	901	263
2017.	svega /all	4 486	532	1 594	1 841	519
	muški /males	2 343	306	866	952	219
	ženski /females	2 143	226	728	889	300
2018.	svega /all	4 642	514	1 640	1 952	536
	muški /males	2 517	308	920	1 041	248
	ženski /females	2 125	206	720	911	288
2019.	svega /all	4 828	508	1 738	2 035	547
	muški /males	2 674	305	1 025	1 100	244
	ženski /females	2 154	203	713	935	303
2020.	svega /all	4 938	535	1 744	2 084	575
	muški /males	2 708	328	1 020	1 111	249
	ženski /females	2 230	207	724	973	326
2021.	svega /all	5 010	539	1 729	2 128	614
	muški /males	2 725	339	982	1 144	260
	ženski /females	2 285	200	747	984	354

Grafikon 9: Starateljstvo nad punoljetnim osobama, prema spolu i starosti u 2021.

Graph 9: Guardianship of adults, by sex and age in the year 2021



**USVOJENJE
ADOPTION**

12. USVOJENA DJECA PREMA STAROSTI I SPOLU U 2021.³
Adopted children by age and sex in the year 2021³

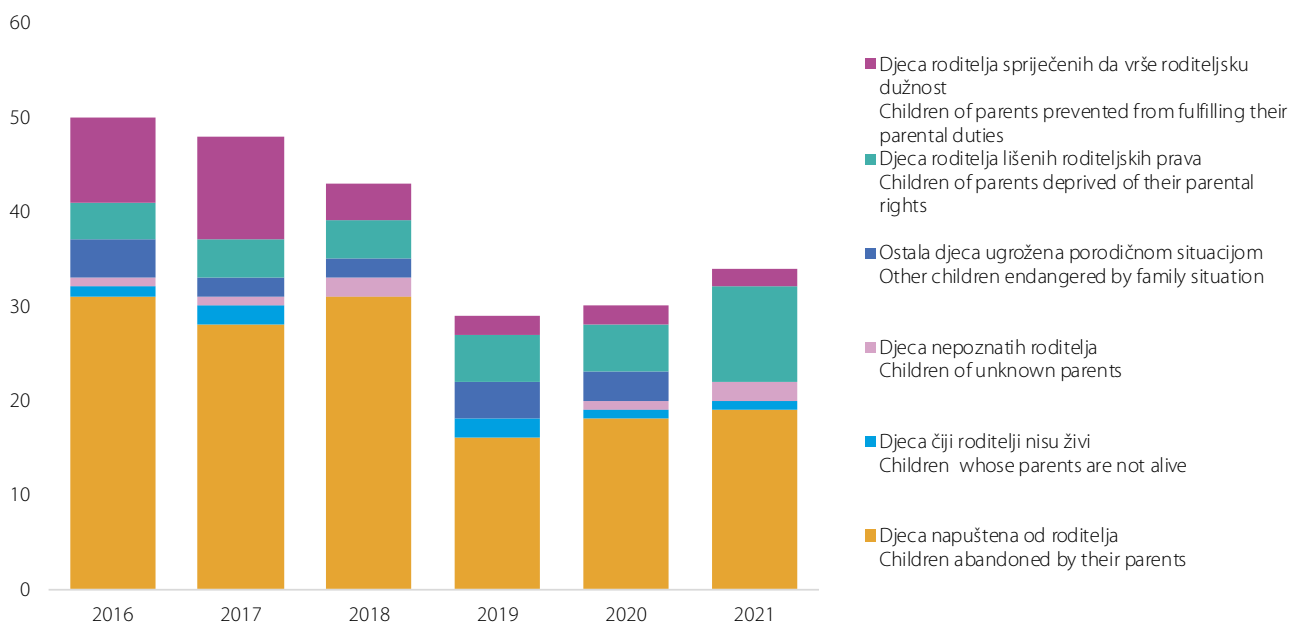
Kategorija djece <i>Categories of children</i>	Ukupno <i>Total</i>	Potpuna i nepotpuna usvojenja <i>Fully and partially adopted</i>					
		0-2	3-5	6-10	11-14	15-18	
UKUPNO <i>Total</i>	svoga /all	34	12	10	11	1	-
	muški /males	13	4	5	4	0	-
	ženski /females	21	8	5	7	1	-
Djeca čiji roditelji nisu živi <i>Children whose parents are not alive</i>	svoga /all	1	-	-	-	1	-
	muški /males	-	-	-	-	-	-
	ženski /females	1	-	-	-	1	-
Djeca nepoznatih roditelja <i>Children of unknown parents</i>	svoga /all	2	1	-	1	-	-
	muški /males	1	1	-	-	-	-
	ženski /females	1	-	-	1	-	-
Djeca napuštena od roditelja <i>Children abandoned by their parents</i>	svoga /all	19	8	5	6	-	-
	muški /males	5	1	2	2	-	-
	ženski /females	14	7	3	4	-	-
Djeca roditelja lišenih roditeljskih prava <i>Children of parents deprived of their parental rights</i>	svoga /all	10	2	5	3	-	-
	muški /males	5	1	3	1	-	-
	ženski /females	5	1	2	2	-	-
Djeca roditelja spriječenih da vrše roditeljsku dužnost <i>Children of parents prevented from fulfilling their parental duties</i>	svoga /all	2	1	-	1	-	-
	muški /males	2	1	-	1	-	-
	ženski /females	-	-	-	-	-	-
Ostala djeca ugrožena porodičnom situacijom <i>Other children endangered by family situation</i>	svoga /all	-	-	-	-	-	-
	muški /males	-	-	-	-	-	-
	ženski /females	-	-	-	-	-	-

³ Brčko distrikt BiH nema podatke o usvojenoj djeci prema kategorijama, spolu i starosti.

³ Brčko District has no data on adopted children by category, sex and age.

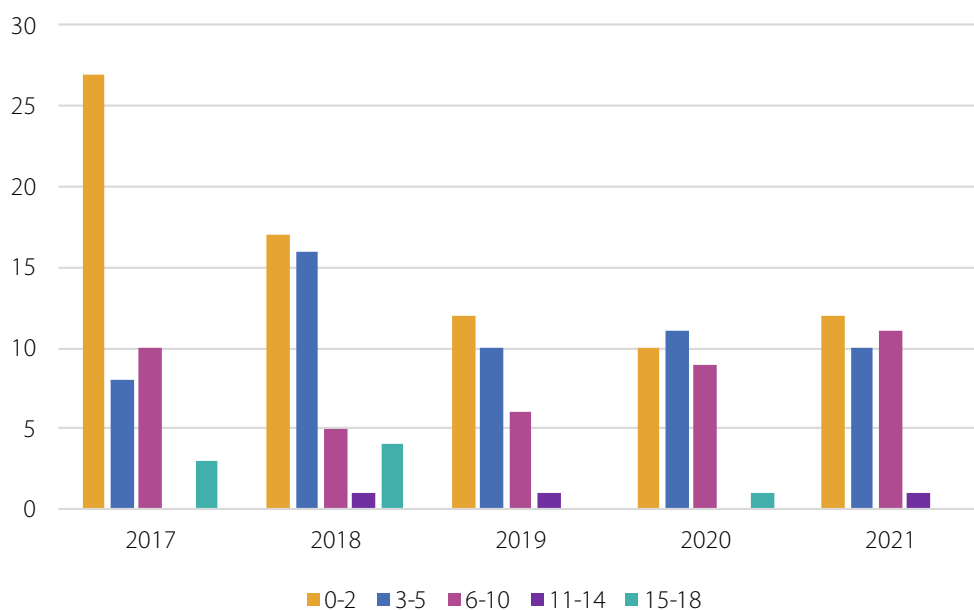
Grafikon 10: Usvojena djeca prema kategorijama i spolu u 2021.

Graph 10: Adopted children by category and sex in the year 2021



Grafikon 11: Usvojena djeca prema starosti i spolu po godinama

Graph 11: Adopted children by age and sex by the year



USTANOVE SOCIJALNE ZAŠTITE
SOCIAL WELFARE INSTITUTIONS

DOMOVI ZA DJECU I OMLADINU BEZ RODITELJSKOG STARANJA
INSTITUTIONS FOR CHILDREN AND ADOLESCENTS WITHOUT PARENTAL CARE

13. 1 KORISNICI PREMA SPOLU I STAROSTI⁴
Residents by sex and age⁴

		Ukupno Total	Godine starosti korisnika Age of residents					iznad 18 godina over 18 years
			0-2	3-6	7-10	11-14	15-18	
2016.	svoga /all	970	62	99	133	209	302	165
	muški /males	487	42	46	69	113	139	78
	ženski /females	483	20	53	64	96	163	87
2017.	svoga /all	1 070	60	103	165	228	276	238
	muški /males	538	38	46	90	122	126	116
	ženski /females	532	22	57	75	106	150	122
2018.	svoga /all	965	64	102	148	199	260	192
	muški /males	476	34	51	79	103	127	82
	ženski /females	489	30	51	69	96	133	110
2019.	svoga /all	1 121	70	135	181	259	240	236
	muški /males	607	46	76	113	141	126	105
	ženski /females	514	24	59	68	118	114	131
2020.	svoga /all	1 103	63	155	175	255	247	208
	muški /males	590	43	92	100	141	113	101
	ženski /females	513	20	63	75	114	134	107
2021.	svoga /all	1 112	61	156	179	310	223	183
	muški /males	576	37	89	103	157	111	79
	ženski /females	536	24	67	76	153	112	104

⁴ Brčko distrikt BiH nema podatke o domovima za djecu i omladinu bez roditeljskog staranja. Od 2015. godine su uključena i SOS dječija sela.

⁴ Brčko District has no data on institutions for children and adolescents without parental care. From the year 2015 SOS Children's villages are also included in the total.

13.2 KORISNICI PREMA RODITELJIMA⁵
Residents by parents⁵

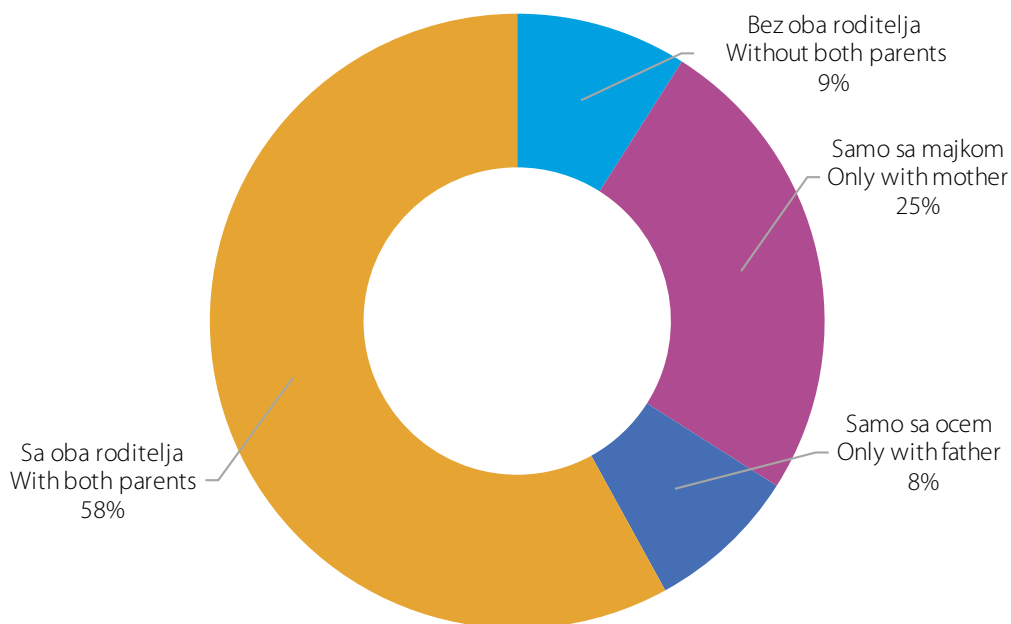
	2016.	2017.	2018.	2019.	2020.	2021.
UKUPNO / TOTAL	970	1 070	965	1 121	1 103	1 112
Bez oba roditelja /Without both parents	128	129	83	138	107	96
Samo sa majkom /Only with mother	328	293	257	291	282	273
Samo sa ocem /Only with father	73	82	86	112	108	95
Sa oba roditelja /With both parents	441	566	539	580	606	648
od toga djeca razvedenih roditelja /of which, children of divorced	196	186	214	230	251	241

⁵ Od 2015. godine su uključena i SOS dječija sela.

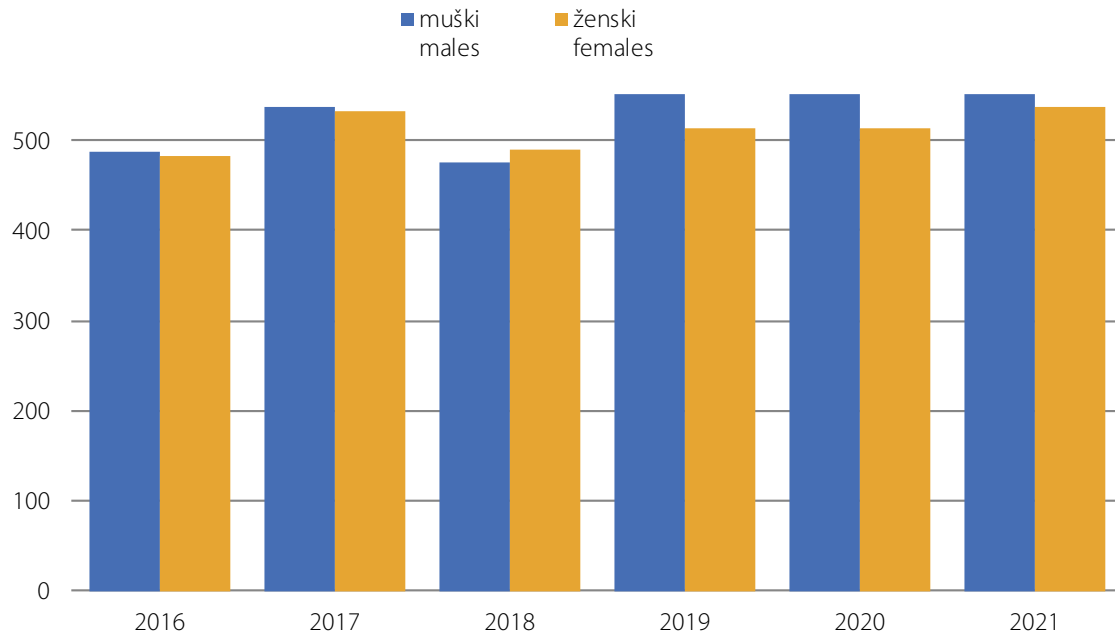
⁵ From the year 2015 SOS Children's villages are also included in the total.

Grafikon 12: Struktura korisnika domova za djecu i omladinu prema roditeljima u 2021.

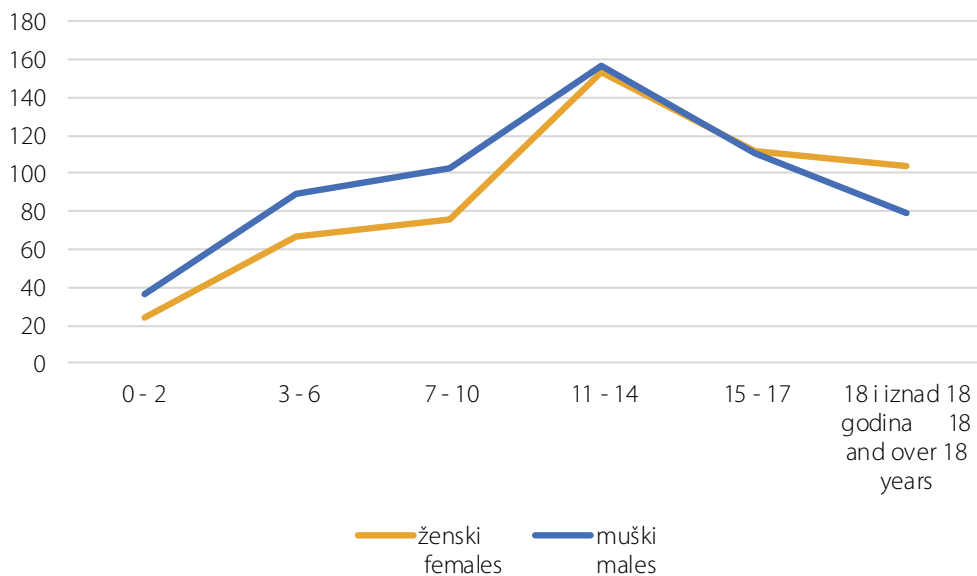
Graph 12: Structure of residents in institutions for children and adolescents in 2021



Grafikon 13: Korisnici domova za djecu i omladinu bez roditeljskog staranja prema spolu
Graph 13: Residents of institutions for children and adolescents without parental care by sex



Grafikon 14: Korisnici domova za djecu i omladinu bez roditeljskog staranja prema starosti u 2021.
Graph 14: Residents of institutions for children and adolescents without parental care by age in 2021



13.3 KORISNICI PREMA ŠKOLOVANJU

Residents by education

	Ukupno <i>Total</i>	Vrsta škole koju pohađaju <i>Level of attended school</i>				Ne pohađaju školu <i>Not attending school</i>
		svega <i>all</i>	osnovna škola <i>basic school</i>	srednje škole <i>secondary school</i>	viša škola ili fakultet <i>higher school or university</i>	
2016.	970	756	393	314	49	214
2017.	1 070	826	451	325	50	244
2018.	965	750	396	297	57	215
2019.	1 121	843	496	281	65	278
2020.	1 103	848	501	285	62	255
2021.	1 112	886	521	298	67	226

13.4 KORISNICI PREMA PLAĆANJU BORAVKA U DOMU

Residents by payment

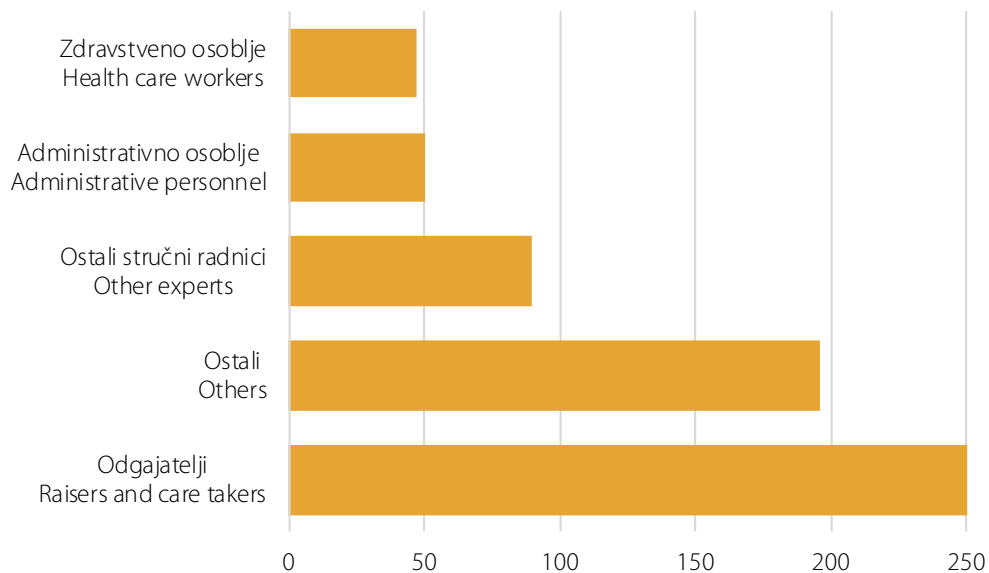
	Ukupno <i>Total</i>	Plaćaju boravak <i>Paying for residence</i>			ne plaćaju boravak <i>Not paying for residence</i>
		svega <i>all</i>	u cjelosti <i>completely</i>	djelimično <i>partially</i>	
2016.	970	314	244	70	656
2017.	1 070	299	237	62	771
2018.	965	469	253	206	506
2019.	1 121	254	217	37	867
2020.	1 103	240	174	66	863
2021.	1 112	218	158	60	894

13.5 ZAPOSLENI U DOMOVIMA ZA DJECU I OMLADINU BEZ RODITELJSKOG STARANJA *Employees in institutions for children and adolescents without parental care*

	2016.	2017.	2018.	2019.	2020.	2021.
UKUPNO /TOTAL	529	569	524	626	617	637
muški /males	117	142	123	133	127	130
ženski /females	412	427	401	493	490	507
Odgajatelji /Raisers and care takers	171	204	184	224	240	254
Zdravstveno osoblje /Health care workers	47	44	46	48	46	47
Ostali stručni radnici /Other experts	68	80	72	91	95	90
Administrativno osoblje /Administrative personnel	52	51	46	53	53	50
Ostali / Others	191	190	176	210	183	196

Grafikon 15: Zaposleni u domovima za djecu i omladinu bez roditeljskog staranja u 2021.

Graph 15: Employees in institutions for children and adolescents without parental care in 2021



**USTANOVE SOCIJALNE ZAŠTITE ZA DJECU, OMLADINU I ODRASLE OMETENE
 U PSIHIČKOM I FIZIČKOM RAZVOJU /SOCIAL WELFARE INSTITUTIONS FOR PHYSICALLY AND
 MENTALLY DISABLED CHILDREN, ADOLESCENTS AND ADULTS**

14.1 KORISNICI PREMA SPOLU I STAROSTI⁶
Residents by sex and age⁶

		Ukupno Total	Godine starosti korisnika Age of residents							35 i stariji od 35 35 and older
			0 - 2	3 - 6	7 - 10	11 - 14	15 - 17	18 - 21	22 - 35	
2016.	svega /all	2 742	13	179	295	299	293	267	378	1 018
	muški /males	1 668	8	129	192	186	171	193	222	567
	ženski /females	1 074	5	50	103	113	122	74	156	451
2017.	svega /all	2 748	4	135	264	306	309	295	446	989
	muški /males	1 643	2	87	170	195	178	195	253	563
	ženski /females	1 105	2	48	94	111	131	100	193	426
2018.	svega /all	2 776	19	156	263	339	268	294	418	1019
	muški /males	1 682	10	81	178	217	154	198	240	604
	ženski /females	1 094	9	75	85	122	114	96	178	415
2019.	svega /all	2 586	13	151	229	297	225	271	423	977
	muški /males	1 538	5	99	151	198	132	173	251	529
	ženski /females	1 048	8	52	78	99	93	98	172	448
2020.	svega /all	2 434	17	109	204	291	219	230	396	968
	muški /males	1 448	9	73	133	188	145	134	248	518
	ženski /females	986	8	36	71	103	74	96	148	450
2021.	svega /all	2 540	8	165	218	292	251	233	380	993
	muški /males	1 526	3	111	147	192	160	146	224	543
	ženski /females	1 014	5	54	71	100	91	87	156	450

⁶ Brčko distrikt BiH nema podatke o ustanovama socijalne zaštite za invalidnu djecu, omladinu i odrasle ometene u psihičkom i fizičkom razvoju.

⁶ Brčko District has no data on institutions for physically and mentally handicapped children, adolescents and adults.

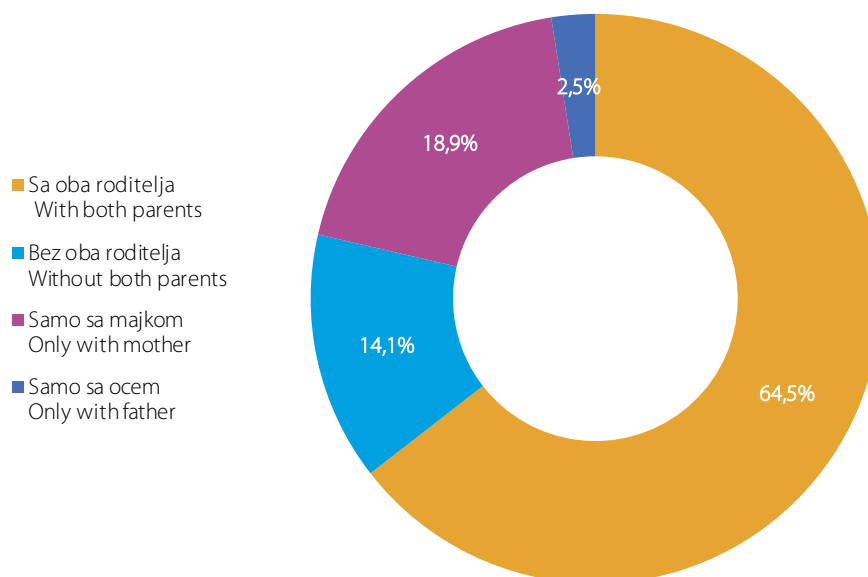
14.2 KORISNICI PREMA SPOLU I STAROSTI
Residents by sex and age

BiH		Ukupno <i>Total</i>	Godine starosti korisnika <i>Age of residents</i>		
			10 godina i mlađi <i>10 years and younger</i>	11 - 21	iznad 21 godine <i>over 21 years</i>
2016.	svoga /all	2 742	487	859	1 396
	muški / <i>males</i>	1 668	329	550	789
	ženski / <i>females</i>	1 074	158	309	607
2017.	svoga /all	2 748	403	910	1 435
	muški / <i>males</i>	1 643	259	568	816
	ženski / <i>females</i>	1 105	144	342	619
2018.	svoga /all	2 776	438	901	1 437
	muški / <i>males</i>	1 682	269	569	844
	ženski / <i>females</i>	1 094	169	332	593
2019.	svoga /all	2 586	393	793	1 400
	muški / <i>males</i>	1 538	255	503	780
	ženski / <i>females</i>	1 048	138	290	620
2020.	svoga /all	2 434	330	740	1 364
	muški / <i>males</i>	1 448	215	467	766
	ženski / <i>females</i>	986	115	273	598
2021.	svoga /all	2 540	391	776	1 373
	muški / <i>males</i>	1 526	261	498	767
	ženski / <i>females</i>	1 014	130	278	606

14.3 KORISNICI PREMA SPOLU I RODITELJIMA
Residents by sex and parents

	2016.	2017.	2018.	2019.	2020.	2021.
UKUPNO /TOTAL	2 742	2 748	2 776	2 586	2 434	2 540
muški /males	1 668	1 643	1 682	1 538	1 448	1 526
ženski /females	1 074	1 105	1 094	1 048	986	1 014
Bez oba roditelja /Without both parents	969	974	950	974	926	359
muški /males	551	551	569	559	528	165
ženski /females	418	423	381	415	398	194
Samo sa majkom /Only with mother	286	286	303	277	291	480
muški /males	168	156	180	145	162	330
ženski /females	118	130	123	132	129	150
Samo sa ocem /Only with father	84	82	69	57	62	63
muški /males	51	52	40	39	41	43
ženski /females	33	30	29	18	21	20
Sa oba roditelja /With both parents	1 403	1 406	1 454	1 278	1 155	1 638
muški /males	898	884	893	795	717	988
ženski /females	505	522	561	483	438	650
od toga djeca razvedenih roditelja / Of which, children of divorced parents	169	154	164	170	140	127
muški /males	107	94	91	104	81	72
ženski /females	62	60	73	66	59	55

Grafikon 16: Korisnici prema roditeljima u 2021.
Graph 16: Residents by parents in 2021



14.4 KORISNICI PREMA POHAĐANJU ŠKOLE *Residents by school attendance*

	Ukupno <i>Total</i>	Pohađaju <i>Attending</i>		Osposobljavaju se za rad <i>Attending vocational training</i>	Ostala djeca i omladina <i>Other children and adolescents</i>
		osnovnu školu <i>basic school</i>	srednju školu <i>secondary school</i>		
2016.	2 742	613	264	237	1 628
2017.	2 748	684	219	236	1 609
2018.	2 776	625	243	275	1 633
2019.	2 586	546	174	286	1 580
2020.	2 434	499	185	291	1 459
2021.	2 540	519	174	213	1 634

14.5 KORISNICI PREMA PLAĆANJU BORAVKA *Residents by payment*

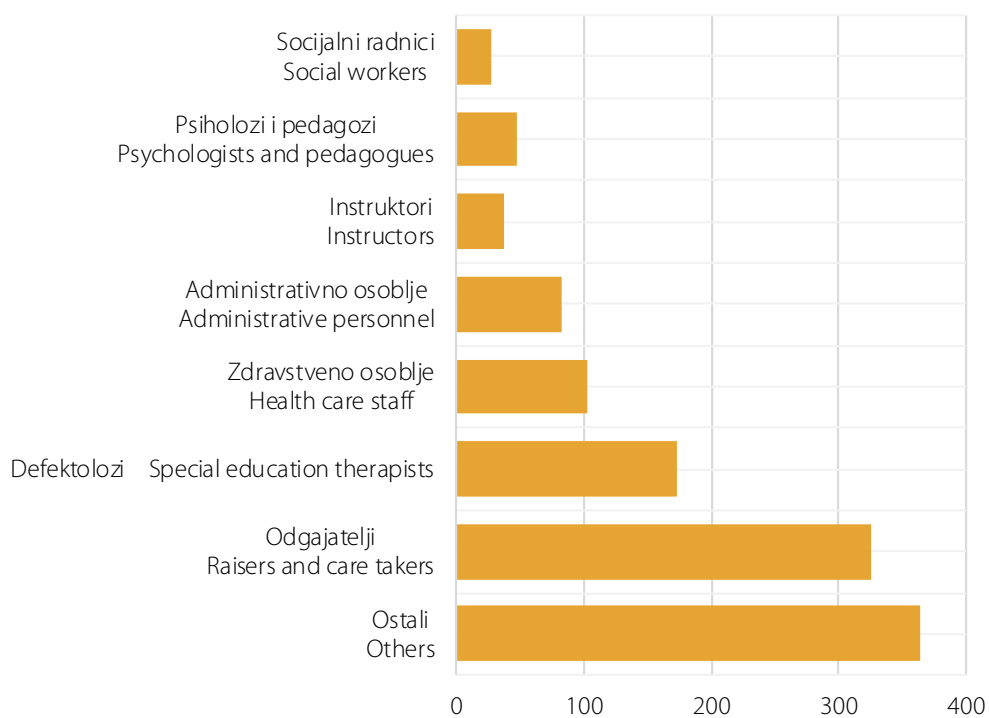
	Ukupno <i>Total</i>	Plaćaju boravak <i>Paying for residence</i>		Ne plaćaju boravak <i>Not paying for residence</i>
		u cjelosti <i>completely</i>	djelimično <i>partially</i>	
2016.	2 742	142	58	2 542
2017.	2 748	143	65	2 540
2018.	2 776	127	54	2 595
2019.	2 586	114	5	2 467
2020.	2 434	92	4	2 338
2021.	2 540	553	4	1 983

14.6 ZAPOSLENI U USTANOVAMA ZA INVALIDNU DJECU, OMLADINU I ODRASLE OMETENE U PSIHIČKOM I FIZIČKOM RAZVOJU
Employees in institutions for physically and mentally handicapped children, adolescents and adults

	2016.	2017.	2018.	2019.	2020.	2021.
UKUPNO /TOTAL	1023	1 105	1 114	1 173	1 134	1 160
Odgajatelji /Raisers and care takers	293	305	312	342	337	326
Zdravstveno osoblje /Health care staff	95	86	100	97	88	103
Socijalni radnici /Social workers	28	52	29	28	30	27
Psiholozi i pedagozi /Psychologists and pedagogues	32	39	45	40	53	47
Defektolozi /Special education therapists	129	114	130	150	155	173
Instruktori /Instructors	36	52	56	58	49	37
Administrativno osoblje /Administrative personnel	74	80	78	77	81	83
Ostali /Others	336	377	364	381	341	364

Grafikon 17: Zaposleni u ustanovama za invalidnu djecu, omladinu i odrasle u 2021.

Graph 17: Employees in institutions for handicapped children, adolescents and adults in 2021



USTANOVE SOCIJALNE ZAŠTITE ZA ODRASLE INVALIDNE OSOBE SOCIAL WELFARE INSTITUTIONS FOR ADULT HANDICAPPED PERSONS

15.1 INVALIDI I REHABILITANTI PREMA INVALIDITETU⁷ Disabled and persons on rehabilitation by type of handicap⁷

	Ukupno Total	Prema vrsti invaliditeta By type of handicap				
		fizički invalidi physically disabled persons	sa oštećenim vidom with visual impairments	sa oštećenim sluhom with hearing impairment	psihički zaostali mentally retarded	ostali other
2016.	213	81	43	63	3	23
2017.	204	91	39	55	2	17
2018.	207	75	38	58	7	29
2019.	283	100	40	46	32	65
2020.	282	114	34	32	36	66
2021.	249	108	37	35	17	52

⁷ Brčko distrikt BiH nema podatke o ustanovama socijalne zaštite za odrasle invalidne osobe.

⁷ Brčko District has no data on institutions for adult handicapped persons.

15.2 INVALIDI I REHABILITANTI PREMA PRAVNOJ OSNOVI I RAZLOGU KORIŠTENJA USTANOVE Disabled and persons on rehabilitation by legal base and reason for institutionalisation

		Zaposleni invalidi Disabled persons employed			Rehabilitanti Persons on rehabilitation		
		svega all	u zaštitnoj radionici in workshop	rade kod kuće working at home	svega all	na stručnom osposobljavanju on vocational training	na prekvalifikaciji on training for new qualification
Ukupno Total	2016.	202	191	11	11	9	2
	2017.	201	190	11	3	3	-
	2018.	207	202	5	20	20	-
	2019.	283	264	19	11	11	-
	2020.	282	263	19	97	97	-
	2021.	244	229	15	60	60	-
	Vojne i civilne žrtve rata Military and civil victims of war	2016.	46	40	6	4	4
2017.		46	43	3	1	1	-
2018.		24	21	3	-	-	-
2019.		44	41	3	-	-	-
2020.		40	37	3	-	-	-
2021.		44	40	4	-	-	-

nastavak/continued

		Zaposleni invalidi <i>Disabled persons employed</i>			Rehabilitanti <i>Persons on rehabilitation</i>		
		svega <i>all</i>	u zaštitnoj radionici <i>in workshop</i>	rade kod kuće <i>working at home</i>	svega <i>all</i>	na stručnom osposobljavanju <i>on vocational training</i>	na prekvalifikaciji <i>on training for new qualification</i>
Invalidi rada <i>Invalids of work</i>	2016.	-	-	-	-	-	-
	2017.	-	-	-	-	-	-
	2018.	1	1	-	-	-	-
	2019.	1	1	-	-	-	-
	2020.	1	1	-	-	-	-
	2021.	1	1	-	-	-	-
Ostali invalidi <i>Other disabled persons</i>	2016.	156	151	5	7	5	2
	2017.	155	147	8	2	2	-
	2018.	182	180	2	20	20	-
	2019.	238	222	16	-	-	-
	2020.	241	225	16	97	97	-
	2021.	199	188	11	60	60	-

USTANOVE SOCIJALNE ZAŠTITE ZA ODRASLE OSOBE SOCIAL WELFARE INSTITUTIONS FOR ADULT PERSONS

16.1 KORISNICI PREMA STAROSTI Residents by age

	Ukupno Total	Starost korisnika Age of residents							
		ispod 40 godina under 40 years	40 - 49	50 - 59	60 - 64	65 - 69	70 - 74	75 - 79	80 i više 80 and older
2016.	5 324	103	194	462	359	451	625	1 069	2 061
2017.	5 778	100	200	472	369	432	591	1 118	2 496
2018.	6 284	78	161	482	416	473	758	1 161	2 755
2019.	7 453	97	161	531	466	537	781	1 187	3 693
2020.	7 083	98	170	496	460	529	913	1 171	3 246
2021.	7 601	111	184	518	489	594	870	1 225	3 610

16.2 KORISNICI PREMA PLAĆANJU BORAVKA U DOMU Residents by payment

	Ukupno Total	Plaćaju boravak Paying for residence			Ne plaćaju boravak Not paying for residence
		svoga all	u cjelosti completely	djelimično partially	
2016.	5 324	4 583	3 459	1 124	741
2017.	5 778	5 048	3 730	1 318	730
2018.	6 284	5 721	4 543	1 178	563
2019.	7 453	6 817	5 452	1 365	636
2020.	7 083	6 526	5 311	1 215	557
2021.	7 601	7 035	5 958	1 077	566

16.3 KORISNICI PREMA RAZLOGU SMJEŠTAJA⁸
Residents by reason for institutionalisation⁸

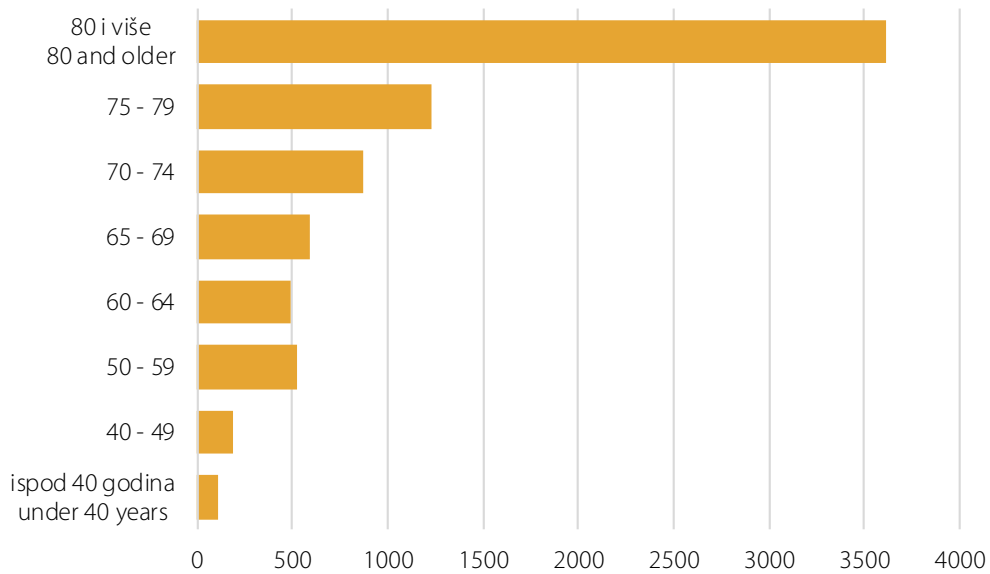
		Svega <i>All</i>	Starost <i>Age</i>	Teže hronično bolesni <i>Severely chronically diseased</i>	Duševne smetnje <i>Mental handicaps</i>	Fizički invaliditet / <i>Physical handicaps</i>	Nesređene stambene prilike <i>Housing troubles</i>	Poremećeni odnosi u porodici <i>Disturbed family relations</i>	Ostalo <i>Other</i>
2016.	svega <i>all</i>	5 324	2 232	986	1 118	697	166	38	87
	muški <i>males</i>	2 159	782	438	487	302	73	21	56
	ženski <i>females</i>	3 165	1 450	548	631	395	93	17	31
2017.	svega <i>all</i>	5 778	2 554	925	1 174	815	164	47	99
	muški <i>males</i>	2 187	854	348	528	316	77	21	43
	ženski <i>females</i>	3 591	1 700	577	646	499	87	26	56
2018.	svega <i>all</i>	6 284	2 869	1 252	1 144	685	159	39	139
	muški <i>males</i>	2 436	1 072	493	488	227	67	15	74
	ženski <i>females</i>	3 848	1 797	759	656	458	92	24	62
2019.	svega <i>all</i>	7 453	3 484	1 301	1 357	847	180	59	225
	muški <i>males</i>	2 655	1 166	434	554	285	91	20	105
	ženski <i>females</i>	4 798	2 318	867	803	562	89	39	120
2020.	svega <i>all</i>	7 083	3 091	1 477	1 312	802	156	78	167
	muški <i>males</i>	2 467	961	545	488	272	84	51	66
	ženski <i>females</i>	4 616	2 130	932	824	530	72	27	101
2021.	svega <i>all</i>	7 601	3 687	1 427	1 338	758	153	50	188
	muški <i>males</i>	2 613	1 244	487	495	269	69	17	32
	ženski <i>females</i>	4 988	2 443	940	843	489	84	33	156

⁸ Podaci ustanova socijalne zaštite za odrasle starije osobe u Brčko distriktu BiH su uključeni u ukupne podatke za BiH od 2014.

⁸ Data from Social welfare institutions for elderly persons in Brčko District is included in the aggregated data for BiH from the year 2014

Grafikon 18: Korisnici ustanova socijalne zaštite za odrasle osobe prema starosti u 2021.

Graph 18: Residents of social welfare institutions for adult persons by age in 2021



Grafikon 19: Korisnici ustanova socijalne zaštite za odrasle osobe prema razlogu smještaja u 2021.

Graph 19: Residents of social welfare institutions for adult persons by reason of institutionalisation in 2021

