

GODINA XXI
BROJ: 8

DEMOGRAFIJA

u Brčko distriktu BiH

2017-2021.godina



Bosna i Hercegovina



Agencija za statistiku
Bosne i Hercegovine

Brčko, 2022.

Izdaje i štampa: Agencija za statistiku Bosne i Hercegovine
Podružnica/ Ekspozitura Brčko
Trg Mladih 10; 76000 Brčko
Bosna i Hercegovina
Telefon: +387 49 231 771; Telefaks: +387 49 231 771
Elektronska pošta: bhas@bhas.gov.ba
Internet stranica: www.bhas.gov.ba

Odgovorne osobe: Senija Fačić, Rukovodilac Podružnice/ Ekspoziture Brčko
Vesna Čužić, direktorica

Bilten priredio: Senija Fačić i Mejra Husović

Dizajn naslovnice i
tehnička priprema: Lejla Rakić Bekić

Štampa: Elektronska distribucija



Demografija

U BRČKO DISTRIKTU BiH

2017-2021. godina



Bosna i Hercegovina



BHAS
Agencija za statistiku
Bosne i Hercegovine

Brčko, 2022.

Sadržaj

1. METODOLOŠKE NAPOMENE.....	4
2. STATISTIKA ROĐENIH.....	11
3. STATISTIKA UMRLIH.....	22
4. STATISTIKA ZAKLJUČENIH BRAKOVA	33
5. STATISTIKA RAZVEDENIH BRAKOVA	42

PREDGOVOR

Ova publikacija o stanovništvu i o vitalnim događajima 2017- 2021. godine prikazuje podatke koji su prikupljeni prema Planu statističkih istraživanja od posebnog interesa za Brčko distrikt BiH.

Procjene podataka o stanovništvu rađene su na osnovu podataka Popisa stanovništva, domaćinstava i stanova u BiH 2013, sa stanjem na dan 30.09.2013.godine, te korištenjem podataka vitalne statistike i podataka o unutarnjim migracijama u Brčko distriktu BiH.

Podaci o rađanjima, umiranjima i zaključenim brakovima dobijaju se redovnim mjesečnim izvještajima vitalne statistike matičara, a o razvedenim brakovima od nadležnog suda za razvod brakova Brčko Distrikta BiH.

Obrađeni su podaci koji se prema propisima vode u matičnim knjigama, a ostali podaci koji se prikupljaju nisu potpuni, jer o njima ne postoje evidencije i radi toga nisu uvršteni u ovu publikaciju. Obuhvat vitalnih događaja koji su evidentirani na teritoriji Distrikta je skoro 100%, a potpun obuhvat biti će moguć kada se ostvari razmjena podataka u Bosni i Hercegovini prema mjestu stalnog stanovanja bez obzira gdje se vitalni događaj dogodio.

Izražavamo zahvalnost svima koji su učestvovali ili su pružali pomoć u provođenju istraživanja vitalne statistike, a posebno Federalnom zavodu za statistiku na ustupljenim računarskim programima, čijom preradom za potrebe distrikta su osigurani uslovi za obradu podataka vitalne statistike.

Biti ćemo zahvalni na svim primjedbama koje mogu doprinijeti poboljšanju publikacije.

1. METODOLOŠKE NAPOMENE

Prisutno "de facto" stanovništvo sastoji se od osoba koje su stvarno prisutne na teritoriji u određenom trenutku. Svi pojedinci koji pripadaju istom domaćinstvu rezidentni su tamo gdje je centar ekonomskog interesa domaćinstva. To je mjesto gdje je domaćinstvo nastanjeno ili može stanovati. Član takvog domaćinstva ostaje rezident čak i ako često putuje izvan teritorije.

Domaćinstva se definišu kao male grupe osoba koje dijele isti životni smještaj, koji dijele određeni dio ili sav dohodak i koji troše određene vrste dobara i proizvoda zajednički uglavnom na stanovanje i hranu. Tome se može dodati kriterij familijarnih ili emocionalnih veza.

Podaci prema starosti iskazuju se prema navršenim godinama života. Svaka grupa starosti obuhvaća osobe koje su navršile godine života unutar granice intervala starosne grupe. Tako su naprimjer u skupini 15 – 19 godina obuhvaćene sve osobe koje imaju 15 i više godina, ali još nisu navršile 20 godina života.

U skupinu **radno sposobnog stanovništva** svrstane su sve osobe muškarci sa navršenih 15 do navršenih 64 godine života i žene sa navršenih 15 do navršenih 59 godina života.

Prirodni priraštaj stanovnika je razlika između broja živorođene djece i broja umrlih osoba.

Migracija je prostorno kretanje stanovništva. U ovoj publikaciji pod tim nazivom se podrazumijevaju osobe koje imaju stalno prebivalište na teritoriji Brčko Distrikta ("de jure"), a privremeno su napustila teritoriju iz raznih razloga.

Živorodenim se djetetom smatra svako dijete koje pri rađanju diše i pokazuje druge znakove života kao što su; kucanje srca, pulsiranje pupčane vrpce i nedvojbeno kretanje voljnih mišića.

Ako dijete ubrzo nakon poroda umre, najprije se registrira kao živorođeno, a zatim kao umrlo dojenče.

Mrtvorodenim se smatra dijete rođeno, odnosno izvađeno iz tijela majke bez ikakvih znakova života tj. ako nije disalo niti pokazivalo neke druge znake života, a nošeno je dulje od 28. tjedana (približno 7. mjeseci). Izbacivanje mrtvog ploda koji je nošen manje od 28. tjedana, smatra se pobačajem (abortusom) bez obzira na to jeli riječ o spontanom ili namjernom prekidu trudnoće i ne registrira se u matičnim knjigama, niti su podaci iskazani u ukupnom broju mrtvorodenih.

U statistici umrlih jedinica promatranja je svaka umrla osoba.

Umrli je svaka živorođena osoba kod koje je nastupio trajni prestanak svih vitalnih funkcija koje započinju rađanjem bez mogućnosti ponovnog oživljavanja. Ovdje se ne svrstavaju mrtvorodenim.

Umrlom odojčadi smatraju se djeca koja su umrla prije navršene prve godine života.

U statistici zaključenih brakova jedinica promatranja je svaki zakonito zaključeni brak.

U statistici razvedenih brakova jedinica promatranja je svaki brak koji je pravovaljanom presudom nadležnog suda razveden, poništen odnosno proglašen nevažećim.

Starost podaci o starosti stanovništva iskazuju se prema navršenim godinama života.

Svaka grupa starosti obuhvata osobe koje su navršile godine života unutar granice intervala.

Bračno stanje Bračnim stanjem se smatra zakonski status osoba na koje se događaji odnose. To znači da se oženjenim odnosno udatim smatraju samo one osobe koje su se u trenutku dešavanja odnosno događanja nalazile u braku zaključenom u skladu sa odredbama Zakona o braku, a kao razvedeni smatraju se osobe čiji je brak sudski (zakonski) razveden.

Školska sprema je najviši stupanj obrazovanja koje je osoba stekla po okončanju redovitog školovanja ili škole koja zamjenjuje redovne, polaganjem privatnih ispita, ili pohađanjem kursa za skraćeno završavanje neke škole kojim se po postojećim propisima stječe određena školska sprema.

Trajanje braka U statistici rađanja i statistici razvedenih brakova trajanje braka je izvedeno obilježje izraženo u navršenim godinama trajanja brčne zajednice.

U statistici rađanja broj navršenih godina trajanja braka predstavlja razliku između datuma zaključenja braka i datuma rađanja djeteta.

Kod razvedenih brakova broj godina trajanja izvodi se kao razlika između datuma zaključenja i datuma razvoda braka.

Bračnim djetetom se smatra ono dijete koje je rođeno u braku sklopljeno prema Zakonskim odredbama kao i ono koje je rođeno u okviru 300 dana nakon prestanka braka.

Pri određivanju reda rođenja djeteta uzimaju se u obzir sva djeca koju je majka rodila (živorođena i mrtvorodena), bez obzira na to jesu li rođena u braku ili izvan braka.

Stručnom pomoći kod rađanja smatra se pomoć doktora medicine ili diplomirane babice. Da bi se dobio ukupan broj rođenih sa stručnom pomoći treba zbrojiti rođene u „zdrastvenoj ustanovi" i rođene „na drugom mjestu sa stručnom pomoći" .

Mjesto smrti i utvrđivanje smrti Po ovom obilježju razvrstane su umrle osobe prema tome dali je smrt nastupila u zdrastvenoj ustanovi ili na drugom mjestu (u stanu, polju itd.) Ako je smrt nastupila u zdrastvenoj ustanovi ujedno se smatra da je smrt utvrdio ljekar, a ako je smrt nastupila van zdrastvene ustanove onda se umrli razvrstavaju još i prema tome dali je smrt utvrdio ljekar ili neko drugo lice.

Obzirom da je Matična služba Brčko distrikta BiH u 2015.godini otpočela sa elektronskom obradom podataka o umrlim osobama, napominjemo da su njihovoj trenutnoj obradi ne nalazi podatak o umrlim osobama iz drugih opcina, tako da imamo samo zbirni podatak o umrlim osobama

Broj izdržavane djece Kod razvedenih brakova uračunata su djeca razvedenih roditelja, koja nemaju sopstvenih prihoda za svoje izdržavanje bez obzira gdje se ta djeca nalaze i bez obzira dali tu djecu izdržavaju roditelji ili netko drugi.

Osnovni demografski pokazatelji

Opća stopa nataliteta predstavlja odnos između broja živorođenih i procijenjenog broja stanovnika, računato na 1000 stanovnika.

Opća stopa mortaliteta predstavlja odnos između broja umrlih i procijenjenog broja stanovnika, računato na 1000 stanovnika.

Opća stopa prirodnog priraštaja predstavlja razliku između stope nataliteta i stope mortaliteta za godinu promatranja.

Stopa smrtnosti dojenčadi predstavlja odnos između broja umrle dojenčadi i broja živorođenih iste godine , računato na 1000 živorođenih.

Stopa ukupnog fertiliteta predstavlja ukupan broj živorođene djece na jednu ženu za godinu promatranja.

Specifične stope fertiliteta predstavljaju odnos između živorođene djece od majke određene starosti prema 1000 žena te iste starosti.

Specifične stope mortaliteta predstavljaju odnos broja umrlih određene starosti i procijenjenog broja stanovnika te iste starosti prema polu.

PROCJENA BROJA STANOVNIKA 2005-2021.GODINA NA OSNOVU REZULTATA POPIISA STANOVNIŠTVA,
DOMAĆINSTAVA I STANOVA U BIH 2013.GODINE

(bez podataka o vanjskim migracijma)

Godina	Ukupno	Muško	Žensko
2005	83.930	41.785	42.145
2006	84.100	41.866	42.234
2007	84.258	41.943	42.315
2008	84.233	41.897	42.336
2009	84.260	41.830	42.430
2010	83.995	41.609	42.386
2011	83.723	41.441	42.282
2012	83.516	41.235	42.281
2013	83.410	41.191	42.219
2014	83.309	41.119	42.190
2015	83.236	41.105	42.131
2016	83.254	41.104	42.150
2017	83.243	41.094	42.149
2018	83.234	41.093	42.141
2019	83.159	41.061	42.098
2020	82.684	40.845	41.839
2021	81.910	40.497	41.413

PROCJENA BROJA DOMAĆINSTAVA U BRČKO DISTRIKTU ZA 2017-2021.GODINU

	Broj stanovnika	Broj domaćinstava
2017	83.243	26.766
2018	83.234	26.763
2019	83.159	26.739
2020	82.684	26.586
2021	81.910	26.338

PROSJEČNA STAROST PRISUTNOG STANOVNIŠTVA

	UKUPNO	Muško	Žensko
2017	39,96	38,64	41,26
2018	39,81	38,49	41,10
2019	40,21	38,91	41,47
2020	40,33	39,02	41,61
2021	40,23	38,94	41,50

PROCJENA PRISUTNOG STANOVNIŠTVA PO SPOLU I STAROSNIM
SKUPINAMA U 2021.GODINI

	UKUPNO	Muško	Žensko
Ukupno	81.910	40.497	41.413
0-14	12.963	6.852	6.111
15-64	56.279	28.378	27.901
65 i više	12.668	5.267	7.401

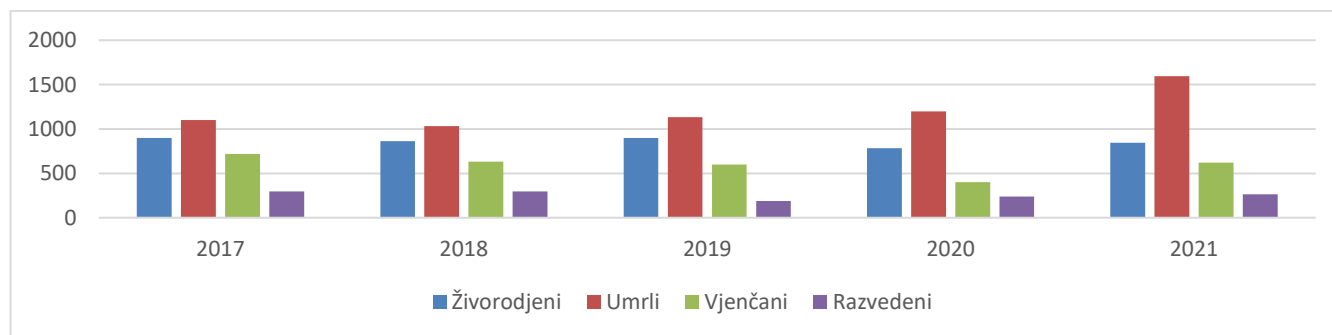
PRIRODNO KRETANJE STANOVNIŠTVA KRAJEM GODINE

	Rođeni			Umrli				Prirodni priraštaj	Brakovi	
	Živo rođeni		Mrtvo rođeni	Ukupno		Dojenčad			Sklopljeni	Razvedeni
	Svega	Muški		Svega	Muški	Svega	Muški			
2017	898	472	0	1.101	553	0	0	-203	718	295
2018	861	448	0	1.032	515	0	0	-171	632	298
2019	899	456	0	1.132	565	0	0	-233	599	187
2020	784	428	0	1.200	602	0	0	-416	402	240
2021	846	444	0	1.594	780	0	0	-748	621	264

Stope prirodnog kretanja stanovništva

	Na 1000 stanovnika			Mrtvorodjeni na 1000 živorođenih	Sklopljeni brakovi na 1000 stanovnika	Razvedeni brakovi na 1000 sklopljenih
	Živo rođeni	Umrli	Prirodni priraštaj			
2017	10,79	13,22	-2,43	0	8,6	410,00
2018	10,35	12,40	-2,05	0	7,6	471,52
2019	10,81	13,61	-2,80	0	7,2	312,20
2020	9,48	14,51	-5,03	0	4,9	597,01
2021	10,33	19,46	-9,13	0	7,6	425,12

Grafikon: Rođenja, umiranja , sklopljeni i razvedeni brakovi



STANOVNIŠTVO PREMA POJEDINAČNIM GODINAMA STAROSTI I SPOLU

Stanje 31.12.2021.godine

Starost	BRČKO DISTRIKT BIH		
	ukupno	muško	žensko
0	846	444	402
1	782	426	356
2	891	450	441
3	858	445	413
4	886	464	422
5	865	463	402
6	916	504	412
7	903	490	413
8	1026	534	492
9	818	410	408
10	835	441	394
11	771	404	367
12	830	457	373
13	837	457	380
14	899	463	436
15	820	421	399
16	859	456	403
17	877	427	450
18	946	487	459
19	921	505	416
20	1031	538	493
21	1004	527	477
22	988	508	480
23	1124	585	539
24	1210	620	590
25	1173	562	611
26	1059	540	519
27	1001	496	505
28	861	427	434
29	1024	548	476
30	1087	554	533
31	1085	542	543
32	1038	504	534
33	1128	550	578
34	1116	577	539
35	1054	549	505
36	1225	626	599
37	1203	587	616
38	1205	608	597
39	1222	599	623
40	1132	556	576
41	1151	542	609
42	1134	508	626
43	1171	567	604
44	1150	588	562

45	1219	604	615
46	1181	604	577
47	1259	666	593
48	1239	622	617
49	1252	621	631
50	1127	552	575
51	1176	632	544
52	1232	623	609
53	1258	685	573
54	1271	670	601
55	1269	633	636
56	1356	692	664
57	1218	616	602
58	1247	638	609
59	1240	620	620
60	1287	650	637
61	1208	565	643
62	1153	542	611
63	1097	554	543
64	991	485	506
65	1011	458	553
66	1028	470	558
67	987	447	540
68	931	395	536
69	885	373	512
70	789	348	441
71	859	367	492
72	743	321	422
73	663	246	417
74	682	297	385
75	522	230	292
76	433	173	260
77	451	168	283
78	457	212	245
79	368	147	221
80	411	161	250
81	335	98	237
82	280	115	165
83	223	63	160
84	243	94	149
85+	367	84	283
	81.910	40.497	41.413

STANOVNIŠTVO PO SKUPINAMA, STAROSTI I SPOLU
 Procjena na dan 31.12.2021.godine

Starost	Broj			Struktura					
	Svega	Muški	Ženski	Svega	Muški	Ženski	Svega	Muški	Ženski
0 - 4	4263	2229	2034	100,00	52,29	47,71	5,20	5,50	4,91
5 - 9	4528	2401	2127	100,00	53,03	46,97	5,53	5,93	5,14
10 - 14	4172	2222	1950	100,00	53,26	46,74	5,09	5,49	4,71
15 - 19	4423	2296	2127	100,00	51,91	48,09	5,40	5,67	5,14
20 - 24	5357	2778	2579	100,00	51,86	48,14	6,54	6,86	6,23
25 - 29	5118	2573	2545	100,00	50,27	49,73	6,25	6,35	6,15
30 - 34	5454	2727	2727	100,00	50,00	50,00	6,66	6,73	6,58
35 - 39	5909	2969	2940	100,00	50,25	49,75	7,21	7,33	7,10
40 - 44	5738	2761	2977	100,00	48,12	51,88	7,01	6,82	7,19
45 - 49	6150	3117	3033	100,00	50,68	49,32	7,51	7,70	7,32
50 - 54	6064	3162	2902	100,00	52,14	47,86	7,40	7,81	7,01
55 - 59	6330	3199	3131	100,00	50,54	49,46	7,73	7,90	7,56
60 - 64	5736	2796	2940	100,00	48,74	51,26	7,00	6,90	7,10
65 - 69	4842	2143	2699	100,00	44,26	55,74	5,91	5,29	6,52
70 - 74	3736	1579	2157	100,00	42,26	57,74	4,56	3,90	5,21
75 - 79	2231	930	1301	100,00	41,69	58,31	2,72	2,30	3,14
80 - 84	1492	531	961	100,00	35,59	64,41	1,82	1,31	2,32
85 i više	367	84	283	100,00	22,89	77,11	0,45	0,21	0,68
Ukupno:	81910	40497	41413	100,00	49,44	50,56	100,00	100,00	100,00

2. STATISTIKA ROĐENIH

ROĐENI PREMA VITALITETU I ŽIVOROĐENI PREMA POLU, MJESTU POROĐAJA I BRAČNOSTI 2021

	Ukupno	Živo rođeni			Mrtvo rođeni	Mjesto rođenja			Bračno	Vanbračno
		Ukupno	Muško	Žensko		U zdravstvenoj ustanovi	Na drugom mjestu			
							Sa str.pom.	Bez str.pom.		
2017										
U Brčko Distriktu	903	903	475	428	0	903	0	0	836	67
Iz Brčko Distrikta	898	898	472	426	0	898	0	0	831	67
Iz Federacije BiH	0	0	0	0	0	0	0	0	0	0
IZ RS	5	5	3	2	0	5	0	0	5	0
Rođeni u inozemstvu	66	66	32	34	0	66	0	0	65	1
2018										
U Brčko Distriktu	861	861	448	413	0	861	0	0	796	65
Iz Brčko Distrikta	861	861	448	413	0	861	0	0	796	65
Iz Federacije BiH	0	0	0	0	0	0	0	0	0	0
IZ RS	0	0	0	0	0	0	0	0	0	0
Rođeni u inozemstvu	59	59	28	31	0	59	0	0	56	3
2019										
U Brčko Distriktu	899	899	456	443	0	898	0	0	797	102
Iz Brčko Distrikta	899	899	456	443	0	898	0	1	797	102
Iz Federacije BiH	0	0	0	0	0	0	0	0	0	0
IZ RS	0	0	0	0	0	0	0	0	0	0
Rođeni u inozemstvu	40	40	26	14	0	40	0	0	38	2
2020										
U Brčko Distriktu	784	784	428	356	0	784	0	0	677	107
Iz Brčko Distrikta	784	784	428	356	0	784	0	0	677	107
Iz Federacije BiH	0	0	0	0	0	0	0	0	0	0
Iz RS	0	0	0	0	0	0	0	0	0	0
Rođeni u inozemstvu	40	40	23	17	0	40	0	0	37	3
2021										
U Brčko Distriktu	846	846	444	402	0	846	0	0	739	107
Iz Brčko Distrikta	846	846	444	402	0	846	0	0	739	107
Iz Federacije BiH	0	0	0	0	0	0	0	0	0	0
Iz RS	0	0	0	0	0	0	0	0	0	0
Rođeni u inozemstvu	30	30	19	11	0	30	0	0	30	0

ROĐENI IZ BRČKO DISTRIKTA U INOSTRANSTVU U 2021.GODINI

Države	Ukupno	Živorodjeni			Mrtvo-rođeni	Mjesto rođenja			Bračno	Van-bračno
		Ukupno	Muško	Žensko		U zdrav. ustanovi	Na drugom mjes.			
							Sa struč.pom	Bez struč.pom		
Austrija	12	12	9	3	0	12	0	0	12	0
Njemačka	12	12	7	5	0	12	0	0	12	0
Italija	2	2	1	1	0	2	0	0	2	0
Slovenija	1	1	0	1	0	1	0	0	1	0
SAD	3	3	2	1	0	3	0	0	3	0
UKUPNO	30	30	19	11	0	30	0	0	30	0

ŽIVOROĐENI PREMA STAROSTI MAJKE I STAROSTI OCA

Godina	Ukupno	Ispod 15	15 - 19	20 - 24	25 - 29	30 - 34	35 - 39	40 - 44	45 - 49	50 i više	Nepoznato
Starost majke											
2017	898	4	50	179	272	246	120	18	2	1	6
2018	861	0	35	194	244	245	101	27	2	1	12
2019	899	2	42	207	244	254	117	21	4	1	7
2020	784	0	38	171	233	202	111	18	0	1	10
2021	846	11	37	158	255	240	109	29	1	1	5
Struktura											
2017	100,00	0,00	4,90	19,36	29,95	30,07	12,07	2,28	0,11	0,23	1,03
2018	100,00	0,45	5,57	19,93	30,29	27,39	13,36	2,00	0,22	0,11	0,68
2019	100,00	0,00	4,07	22,53	28,34	28,46	11,73	3,14	0,23	0,12	1,38
2020	100,00	0,22	4,67	23,03	27,14	28,25	13,01	2,34	0,44	0,11	0,79
2021	100,00	1,30	4,37	18,68	30,14	28,37	12,88	3,43	0,12	0,12	0,59

Starost oca

2017	898	4	5	60	185	255	146	71	18	2	152
2018	861	0	2	62	188	256	157	52	14	6	124
2019	899	1	1	74	187	253	170	51	13	4	144
2020	784	0	1	69	173	185	148	48	14	8	138
2021	846	0	11	67	156	238	161	62	13	8	130

Struktura

2017	100,00	0,45	0,56	6,68	20,6	28,4	16,26	7,91	2	0,21	16,93
2018	100,00	0	0,23	7,2	21,84	29,73	18,23	6,04	1,63	0,7	14,4
2019	100,00	0,11	0,11	8,23	20,8	28,14	18,91	5,67	1,45	0,44	16,14
2020	100,00	0	0,13	8,8	22,07	23,6	18,88	6,12	1,79	1,02	17,59
2021	100,00	0	1,3	7,92	18,44	28,13	19,03	7,33	1,54	0,95	15,36

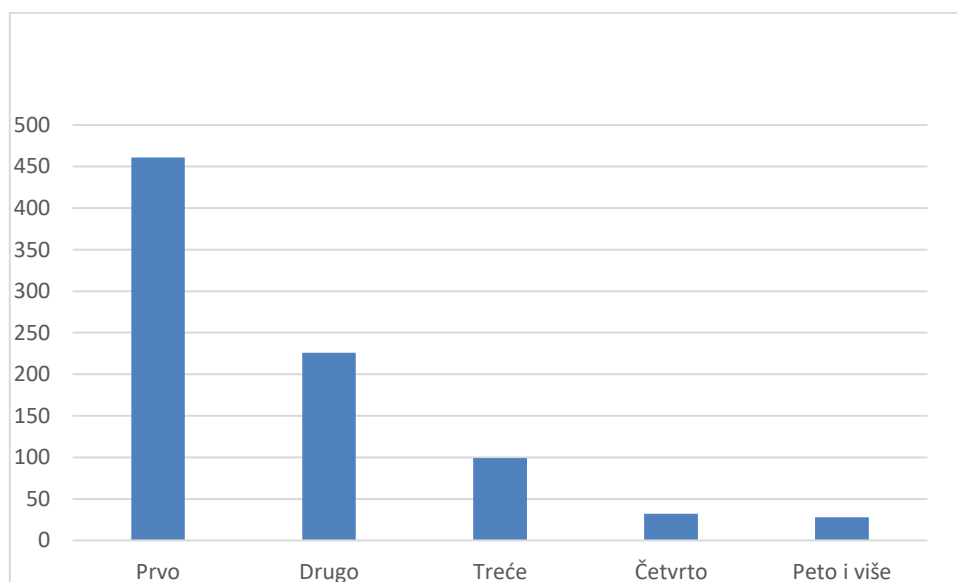
ŽIVOROĐENI PREMA BRAČNOM STATUSU I REDU ROĐENJA

Godina	Ukupno	Bračni status		Red rođenja					
		Bračno	Vanbračno	Prvo	Drugo	Treće	Četvrto	Peto i više	Nepozn.
2017	898	831	67	457	290	114	21	16	0
2018	861	796	65	494	231	85	31	20	0
2019	899	797	102	484	250	100	41	24	0
2020	784	677	107	423	220	98	19	24	0
2021	846	734	112	461	226	99	32	28	0

Struktura (%)

2017	100,00	92,54	7,46	50,90	32,29	12,69	2,34	1,78	0,00
2018	100,00	92,45	7,55	57,38	26,83	9,87	3,60	2,32	0,00
2019	100,00	88,65	11,35	53,84	27,81	11,12	4,56	2,67	0,00
2020	100,00	86,35	13,65	53,95	28,06	12,50	2,42	3,07	0,00
2021	100,00	86,77	13,23	54,50	26,71	11,70	3,78	3,31	0,00

Grafikon: Živorodeni po redu rođenja

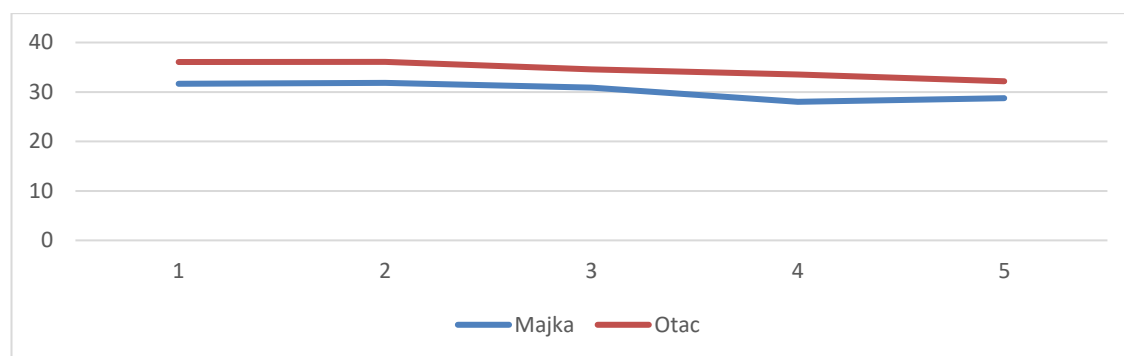


PROSJEČNA STAROST MAJKE I OC ŽIVOROĐENE DJECE

Prosječna starost

	Majke	Oca
2017	31,64	36,03
2018	31,84	36,08
2019	30,87	34,54
2020	28,01	33,52
2021	28,75	32,16

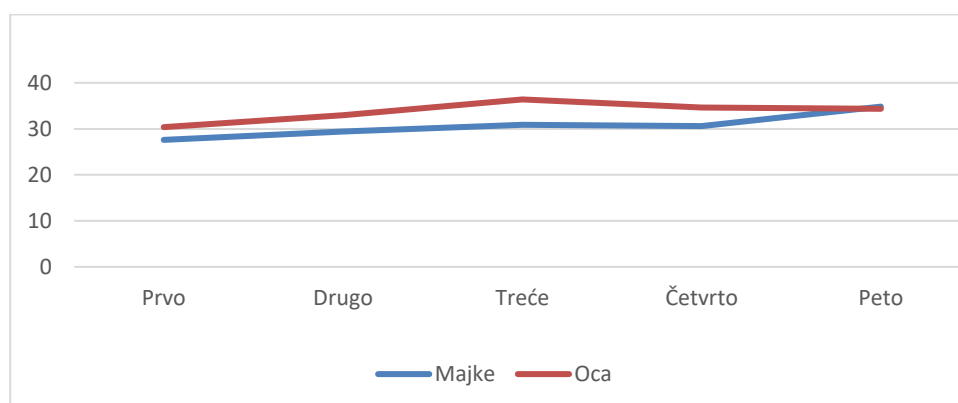
Grafikon: Prosječna starost majke i oca živorođene djece



PROSJEČNA STAROST MAJKE I OCA PREMA REDU ROĐENJA ŽIVOROĐENE DJECE U 2021 GODINI

	majke	oca
Prvo	27,60	30,37
Drugo	29,44	32,93
Treće	30,86	36,39
Četvrto	30,59	34,60
Peto	34,83	34,33

Grafikon: Prosječna starost majke i oca prema redu rođenja živorođene djece u 2021 godine



ŽIVOROĐENI PO STAROSTI MAJKE, BRAČNOM STATUSU I REDU ROĐENJA U 2021 GODINI

Starost žene	Ukupno	Bračnost		Red rađanja									
		U braku	Vanbračno	Prvo	Drugo	Treće	Četvrto	Peto	Šesto	Sedmo	Osmo	Deveto	10 i više
Ukupno	846	734	112	461	226	99	32	12	7	5	1	1	2
Ispod 15	11	9	2	7	2	1	0	0	0	1	0	0	0
15 - 19	37	16	21	30	4	2	1	0	0	0	0	0	0
20 - 24	158	138	20	103	37	13	4	0	1	0	0	0	0
25 - 29	255	222	33	151	67	20	9	3	1	4	0	0	0
30 - 34	240	226	14	112	76	37	8	3	2	0	1	0	1
35 - 39	109	95	14	41	33	19	9	4	2	0	0	0	1
40 - 44	29	23	6	11	6	7	1	2	1	0	0	1	0
45 – 49 i više	2	0	2	2	0	0	0	0	0	0	0	0	0
Nepoznato	5	5	0	4	1	0	0	0	0	0	0	0	0

ŽIVOROĐENI PO STAROSTI OCA, BRAČNOM STATUSU I REDU ROĐENJA U 2020 GODINI

Starost oca	Ukupno	Bračnost		Red rađanja									
		U braku	Vanbračno	Prvo	Drugo	Treće	Četvrto	Peto	Šesto	Sedmo	Osmo	Deveto	10 i više
Ukupno	846	734	112	461	226	99	32	12	7	5	1	1	2
Ispod 15	0	0	0	0	0	0	0	0	0	0	0	0	0
15 - 19	11	5	6	7	2	1	0	0	0	1	0	0	0
20 - 24	67	66	1	53	10	3	0	1	0	0	0	0	0
25 - 29	156	156	0	102	37	10	6	0	0	1	0	0	0
30 - 34	238	238	0	132	80	24	2	0	0	0	0	0	0
35 - 39	161	160	1	72	50	26	9	4	0	0	0	0	0
40 - 44	62	62	0	23	19	15	2	2	1	0	0	0	0
45 – 49	13	13	0	6	1	4	2	0	0	0	0	0	0
50 i vise	8	8	0	5	1	1	1	0	0	0	0	0	0
Nepoznato	130	26	104	61	26	15	10	5	6	3	1	1	2

ROĐENI PO MJESECIMA

	Svega	I	II	III	IV	V	VI	VII	VIII	IX	X	XI	XII
2017	903	84	62	90	76	67	79	61	88	68	80	80	68
U Brčko Distriktu	898	83	60	89	76	67	79	60	88	68	80	80	68
Iz Brčko Distrikta	0	0	0	0	0	0	0	0	0	0	0	0	0
IZ Federacije BiH	5	1	2	1	0	0	0	1	0	0	0	0	0
Iz RS													
2018	861	84	67	67	59	64	68	88	80	68	76	74	66
U Brčko Distriktu	0	0	0	0	0	0	0	0	0	0	0	0	0
Iz Brčko Distrikta	0	0	0	0	0	0	0	0	0	0	0	0	0
IZ Federacije BiH	5	1	2	1	0	0	0	1	0	0	0	0	0
Iz RS													
2019	899	69	65	76	71	71	85	71	75	82	79	60	95
U Brčko Distriktu	0	69	65	76	71	71	85	71	75	82	79	60	95
Iz Brčko Distrikta	0	0	0	0	0	0	0	0	0	0	0	0	0
IZ Federacije BiH	784	0	0	0	0	0	0	0	0	0	0	0	0
Iz RS													
2020													
U Brčko Distriktu	784	61	53	77	56	54	81	73	73	85	54	60	57
Iz Brčko Distrikta	0	61	53	77	56	54	81	73	73	85	54	60	57
IZ Federacije BiH	0	0	0	0	0	0	0	0	0	0	0	0	0
Iz RS	0	0	0	0	0	0	0	0	0	0	0	0	0
2021													
U Brčko Distriktu	846	88	52	69	65	72	64	74	86	76	74	72	54
Iz Brčko Distrikta	846	88	52	69	65	72	64	74	86	76	74	72	54
IZ Federacije BiH	0	0	0	0	0	0	0	0	0	0	0	0	0
Iz RS	0	0	0	0	0	0	0	0	0	0	0	0	0

ŽIVOROĐENI PREMA MJESECU I DANU ROĐENJA U 2021 GODINI

Dan rođenja	Mjesec rođenja												
	Ukupno	I	II	III	IV	V	VI	VII	VIII	IX	X	XI	XII
1	34	5	2	4	3	0	3	4	1	4	0	4	4
2	32	4	6	2	4	0	2	3	1	5	1	3	1
3	33	3	0	3	5	4	2	1	2	3	4	4	2
4	31	7	2	1	2	2	2	2	2	2	5	3	1
5	42	2	3	4	2	3	6	6	3	6	1	4	2
6	19	3	4	1	1	3	1	0	2	1	1	1	1
7	26	2	0	1	3	6	5	2	2	1	1	0	3
8	41	6	3	6	2	4	4	2	3	3	3	4	1
9	34	3	3	5	2	1	4	3	2	4	4	0	3
10	27	2	3	3	2	2	1	4	3	1	0	3	3
11	31	3	3	2	3	1	4	2	4	5	3	0	1
12	20	1	1	1	2	4	2	3	2	1	0	0	3
13	22	3	0	0	1	1	1	2	6	3	3	1	1
14	28	2	2	4	2	3	2	2	3	1	3	2	2
15	24	4	1	3	1	2	2	4	1	2	2	2	0
16	28	2	1	4	1	1	3	3	5	2	1	3	2
17	26	2	2	2	3	1	2	4	2	2	1	3	2
18	33	5	4	4	2	0	5	2	1	3	3	1	3
19	22	1	1	1	3	1	1	4	2	1	4	2	1
20	31	5	3	1	2	4	2	2	3	3	2	3	1
21	26	1	0	1	2	6	2	3	2	2	5	0	2
22	29	3	3	3	1	3	0	2	3	3	3	2	3
23	23	3	0	0	2	1	1	2	6	1	4	1	2
24	23	1	0	4	2	5	0	1	3	3	2	1	1
25	21	2	0	1	3	3	2	2	1	2	3	1	1
26	36	1	3	4	2	4	1	1	8	3	1	7	1
27	21	1	0	1	1	2	1	1	2	3	4	4	1
28	18	2	2	1	2	1	1	2	4	2	1	0	0
29	23	3	0	0	2	1	0	2	2	2	6	4	1
30	23	3	0	1	2	2	2	1	3	2	0	5	2
31	19	3	0	1	0	1	0	2	2	0	3	4	3
Ukupno	846												

ŽIVOROĐENI PREMA NACIONALNOJ-ETNIČKOJ PRIPADNOSTI MAJKE I OCA

	2017	Ukupno	Bošnjaci	Hrvat	Srbi	Ostali	Nisu nac.opr	Nepoznato
Etnička pripadnost oca		898	382	30	338	145	0	3
Etnička pripadnost majke		898	463	37	395	3	0	0
2018								
Etnička pripadnost oca		861	385	46	314	112	0	4
Etnička pripadnost majke		861	450	51	354	4	0	2
2019								
Etnička pripadnost oca		899	392	39	333	132	0	3
Etnička pripadnost majke		899	475	47	375	1	0	1
2020								
Etnička pripadnost oca		784	340	36	276	129	0	3
Etnička pripadnost majke		784	373	38	321	43	0	9
2021								
Etnička pripadnost oca		846	378	27	315	126	0	0
Etnička pripadnost majke		846	461	31	352	2	0	0

ŽIVOROĐENI PREMA ŠKOLSKOJ SPREMI MAJKE I OCA

	Ukupno	Bez škole (1-3 razr.)	4-7 rasreda osn. škole	Osnovno obrazovanje	KV i VKV	SSS	VŠS	VSS	nepoznato
2017									
Školska sprema oca	898	6	2	52	226	223	43	88	258
Školska sprema majke	898	8	10	108	205	244	53	127	143
2018									
Školska sprema oca	861	5	1	45	226	187	74	84	239
Školska sprema majke	861	3	9	94	187	218	79	107	164
2019									
Školska sprema oca	899	3	4	44	218	210	45	105	270
Školska sprema majke	899	3	8	100	197	227	60	136	168
2020									
Školska sprema oca	784	2	0	34	206	201	19	66	256
Školska sprema majke	784	10	6	74	187	214	40	96	157
2021									
Školska sprema oca	846	14	2	40	219	216	32	83	240
Školska sprema majke	846	15	10	78	187	241	41	112	162

VIŠESTRUKI POROĐAJI PO STAROSTI MAJKE I POLU DJETETA, PREMA VRSTI I VITALITETU

Starost majke	2017	Ukupno		Dvostruki porođaj			Trostruki i više		
		Živorodeni	Mrtvorodeni	Ukupno	Živorodeni	Mrtvorodeni	Ukupno	Živorodeni	Mrtvorodeni
	Ukupno	7	0	7	7	0	0	0	0
	Muški	2	0	2	2	0	0	0	0
	Ženski	5	0	5	5	0	0	0	0
	2018								
	Ukupno	3	0	3	3	0	0	0	0
	Muški	2	0	2	2	0	0	0	0
	Ženski	1	0	1	1	0	0	0	0
	2019								
	Ukupno	4	0	4	4	0	0	0	0
	Muški	0	0	0	0	0	0	0	0
	Ženski	4	0	4	4	0	0	0	0
	2020								
	Ukupno	6	0	6	6	0	0	0	0
	Muški	2	0	2	2	0	0	0	0
	Ženski	4	0	4	4	0	0	0	0
	2021								
	Ukupno	6	0	3	6	0	0	0	0
	Muški	3	0	3	3	0	0	0	0
	Ženski	3	0	3	3	0	0	0	0

MRTVOROĐENI PO REDU MRTVOROĐENE DJECE I STAROSTI MAJKE

Red rođenja	Starost majke										
	Ukupno	Ispod 15	15-19	20-24	25-29	30-34	35-39	40-44	45-49	50 više	Nepoznato
2017											
Ukupno	0	0	0	0	0	0	0	0	0	0	0
Prvo	0	0	0	0	0	0	0	0	0	0	0
2018											
Ukupno	0	0	0	0	0	0	0	0	0	0	0
Prvo	0	0	0	0	0	0	0	0	0	0	0
2019											
Ukupno	0	0	0	0	0	0	0	0	0	0	0
Prvo	0	0	0	0	0	0	0	0	0	0	0
2020											
Ukupno	0	0	0	0	0	0	0	0	0	0	0
Prvo	0	0	0	0	0	0	0	0	0	0	0
2021											
Ukupno	0	0	0	0	0	0	0	0	0	0	0
Prvo	0	0	0	0	0	0	0	0	0	0	0

MRTVOROĐENI PREMA SPOLU

Godina	Ukupno	Muški	Ženski
2017	0	0	0
2018	0	0	0
2019	0	0	0
2020	0	0	0
2021	0	0	0

3. STATISTIKA UMRLIH

UMRLI PREMA POLU, LIJEČENJU MJESTU I SMRTI I KO JE USTANOVIO SMRT I UMRLA DOJENČAD PO POLU

	Ukupno	Pol		Liječenje		Mjesto smrti			Ko je utvrdio smrt					Umrli dojenčad	
		Muško	Žensko	Da	Ne	U zdr. ustan.	Usta. za smj.	Stan i drugo mj.	Mrtvoz- rnik d.m.	Mrtvoz.dr. zdra.rad.	Obdu- ktor	Dr.medi- cine	Uzrok smr. ne utvrđ.	Muško	Žensko
2017															
U Brčko distriktu	1101	553	548	1100	1	868	46	187	1011	3	2	46	0	0	0
Umrli u inozemstvu	134	76	58	134	0	100	0	34	129	1	0	1	0	0	0
2018															
U Brčko distriktu	1032	515	517	1027	5	841	39	152	981	3	2	46	0	0	0
Umrli u inozemstvu	106	61	45	106	0	80	1	25	104	1	0	1	0	0	0
2019															
U Brčko distriktu	1132	565	567	1128	4	961	62	109	1029	0	2	101	0	0	0
Umrli u inozemstvu	134	82	52	134	0	116	1	17	124	0	0	10	0	0	0
2020															
U Brčko distriktu	1200	602	598	1199	1	941	93	166	1086	3	3	108	0	0	0
Umrli u inozemstvu	104	61	43	103	1	80	4	20	93	0	2	9	0	0	0
2021															
U Brčko distriktu	1594	780	814	1592	2	1276	133	185	1458	0	2	133	1	0	0
Umrli u inozemstvu	141	92	49	140	1	114	4	23	137	0	2	2	0	0	0

UMRLI IZ BRČKO DISTRIKTA U INOZEMSTVU

Država	Ukupno	Pol		Liječenje		Mjesto smrti			Ko je utvrdio smrt					Umrlo dojen.	
		Muško	Žensko	Da	Ne	U zdra. ustnovi	Ustanova za smj.	Stan i dru.mj	Mrtvoz. d.m.	Mrtvoz.dr. zdr.rad	Obduktor	Dr. medic.	Uzrok ne utvr.	Muško	Žensko
Australija	1	0	1	1	0	1	0	0	1	0	0	0	0	0	0
Austrija	18	15	3	18	0	14	1	3	17	0	1	0	0	0	0
Hrvatska	42	23	19	42	0	35	1	6	40	0	1	1	0	0	0
Danska	2	2	0	2	0	2	0	0	2	0	0	0	0	0	0
Njemačka	32	20	12	31	1	24	2	6	32	0	0	0	0	0	0
Norveška	1	1	0	1	0	1	0	0	1	0	0	0	0	0	0
Slovenija	3	2	1	3	0	1	0	2	3	0	0	0	0	0	0
Španija	1	1	0	1	0	1	0	0	1	0	0	0	0	0	0
Švedska	1	0	1	1	0	1	0	0	1	0	0	0	0	0	0
Švicarska	4	3	1	4	0	4	0	0	4	0	0	0	0	0	0
Turska	1	0	1	1	0	1	0	0	1	0	0	0	0	0	0
SAD	3	1	2	3	0	2	0	1	3	0	0	0	0	0	0
Srbija	32	24	8	32	0	27	0	5	31	0	0	1	0	0	0
Ukupno	141	92	49	140	1	114	4	23	137	0	2	2	0	0	0

UMRILI PREMA SKUPINAMA, STAROSTI I POLU

Godine	Umrli														
	2021			2020			2019			2018			2017		
	Ukupno	Muško	Žensko	Ukupno	Muško	Žensko	Ukupno	Muško	Žensko	Ukupno	Muško	Žensko	Ukupno	Muško	Žensko
0 - 4	0	0	0	0	0	0	0	0	0	0	0	0	0	0	0
5 - 9	0	0	0	0	0	0	0	0	0	0	0	0	0	0	0
10 - 14	2	1	1	0	0	0	0	0	0	0	0	0	0	0	0
15 - 19	2	1	1	1	0	1	1	1	0	2	2	0	2	0	2
20 - 24	1	1	0	1	1	0	3	3	0	1	1	0	2	2	0
25 - 29	3	1	2	3	3	0	4	3	1	5	4	1	2	2	0
30 - 34	8	6	2	6	3	3	4	2	2	5	4	1	1	0	1
35 - 39	6	3	3	7	5	2	6	4	2	8	3	5	8	5	3
40 - 44	17	12	5	6	4	2	7	2	5	13	10	3	6	3	3
45 - 49	20	12	8	14	9	5	10	6	4	18	13	5	14	9	5
50 - 54	33	19	14	29	20	9	36	28	8	24	17	7	32	16	16
55 - 59	61	38	23	49	35	14	53	37	16	62	46	16	50	35	15
60 - 64	106	68	38	92	69	23	81	56	25	82	53	29	59	43	16
65 - 69	186	121	65	137	81	56	114	66	48	93	50	43	105	66	39
70 - 74	241	132	109	156	76	80	123	68	55	117	64	53	122	70	52
75 - 79	269	119	150	178	84	94	199	103	96	166	80	86	199	98	101
80 - 84	334	129	205	254	112	142	256	97	159	223	100	123	263	108	155
85 i više	305	117	188	266	99	167	234	88	146	212	68	144	232	93	139
nepoznato	0	0	0	1	1	0	1	1	0	1	0	1	4	3	1
Ukupno	1594	780	814	1200	602	598	1132	565	567	1032	515	517	1101	553	548

SPECIFIČNE STOPE MORTALITETA

Godine	Specifične stope mortaliteta									
	2021		2020		2019		2018		2017	
	Muško	Žensko	Muško	Žensko	Muško	Žensko	Muško	Žensko	Muško	Žensko
0 - 4	0,00	0,00	0,00	0,00	0,00	0,00	0,00	0,00	0,00	0,00
5 - 9	0,00	0,00	0,00	0,00	0,00	0,00	0,00	0,00	0,00	0,00
10 - 14	0,45	0,51	0,00	0,00	0,00	0,00	0,00	0,00	0,00	0,00
15 - 19	0,44	0,47	0,00	0,45	0,41	0,00	0,79	0,00	0,00	0,85
20 - 24	0,36	0,00	0,36	0,00	1,06	0,00	0,36	0,00	0,76	0,00
25 - 29	0,39	0,79	1,17	0,00	1,17	0,40	1,56	0,40	0,74	0,00
30 - 34	2,20	0,73	1,10	1,11	0,71	0,72	1,38	0,35	0,00	0,35
34 - 39	1,01	1,02	1,67	0,66	1,37	0,66	1,06	1,64	1,78	0,98
40 - 44	4,35	1,68	1,42	0,66	0,69	1,67	3,26	1,01	0,96	1,01
45 - 49	3,85	2,64	2,91	1,67	1,92	1,35	4,21	1,67	2,84	1,69
50 - 54	6,01	4,82	6,14	3,03	8,40	2,58	5,07	2,25	4,81	5,06
55 - 59	11,88	7,35	10,76	4,44	11,67	5,08	14,58	5,03	11,19	4,78
60 - 64	24,32	12,93	25,81	7,92	21,15	8,79	20,15	10,29	16,96	5,62
65 - 69	56,46	24,08	37,64	21,11	30,80	18,10	24,06	16,71	32,85	15,46
70 - 74	83,60	50,53	47,68	37,74	46,20	27,96	45,85	27,66	50,43	28,71
75 - 79	127,96	115,30	85,63	66,81	103,31	64,39	76,05	56,73	98,49	65,04
80 - 84	242,94	213,32	201,80	137,86	159,54	157,74	162,87	115,82	169,01	148,33
85 i više	1404,76	664,31	697,18	469,10	520,71	352,66	417,18	381,96	543,86	356,41
Ukupno	19,29	19,66	14,74	14,29	13,76	13,47	12,53	12,27	13,38	12,98

UMRLI PO POLU I NACIONALNO – ETNIČKOJ PRIPADNOSTI

Godina	Pol	Ukupno	Bošnjaci	Hrvati	Srbi	Nisu se nacion. izjasnili	Izjasnili se relig. pripadnos.	Ostali	Nepozn.
2017	Svega	1101	401	202	495	0	0	3	0
	Musko	553	222	100	229	0	0	2	0
	Zensko	548	179	102	266	0	0	1	0
2018	Svega	1032	419	206	407	0	0	0	0
	Musko	515	211	110	194	0	0	0	0
	Zensko	517	208	96	213	0	0	0	0
2019	Svega	1132	466	200	465	1	0	0	0
	Musko	565	237	90	238	0	0	0	0
	Zensko	567	229	110	227	1	0	0	0
2020	Svega	1200	494	197	509	0	0	0	0
	Musko	602	249	107	246	0	0	0	0
	Zensko	598	245	90	263	0	0	0	0
2021	Svega	1594	671	235	688	0	0	0	0
	Musko	780	336	108	336	0	0	0	0
	Zensko	814	335	127	352	0	0	0	0

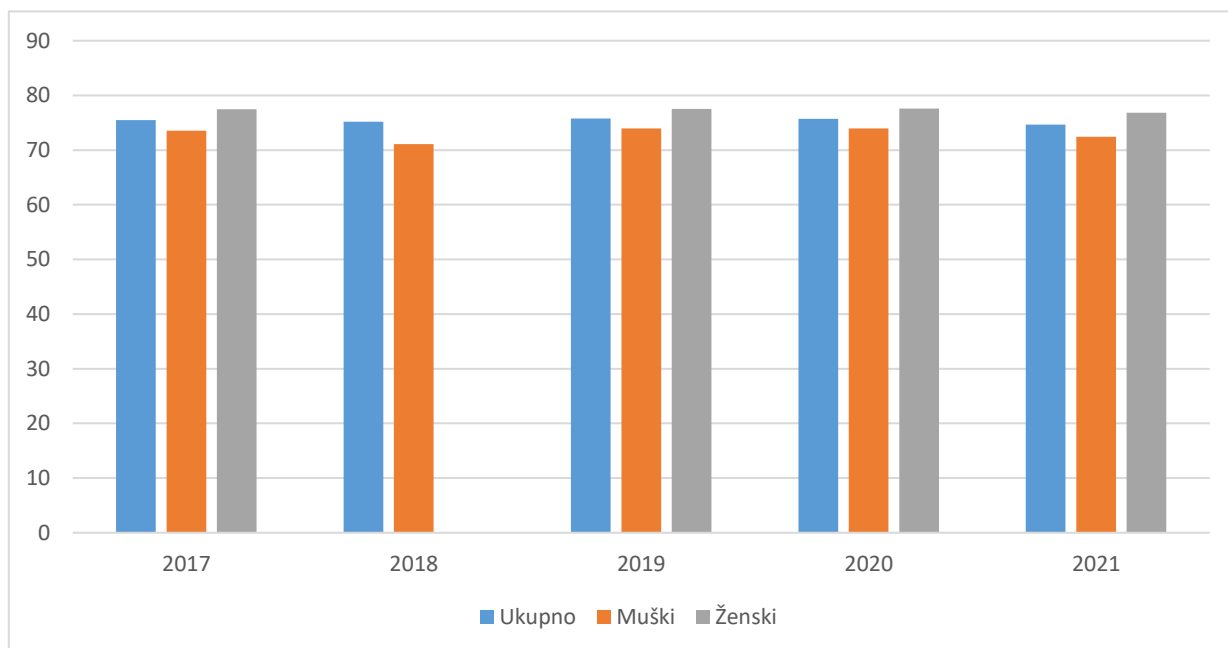
UMRLI PREMA POLU I BRAČNOM STANJU

Pol		Ukupno	Neoženjen neudata	oženjen udata	udovac udovica	razveden razvedena	nepoznato
2017	Svega	1101	237	358	440	57	9
	Muško	553	125	261	128	32	7
	Žensko	548	112	97	312	25	2
2018	Svega	1032	284	328	360	51	9
	Muško	515	145	233	103	26	8
	Žensko	517	139	95	257	25	1
2019	Svega	1132	332	332	391	65	12
	Muško	565	175	231	119	34	6
	Žensko	567	157	101	272	31	6
2020	Svega	1200	317	386	426	61	10
	Muško	602	161	276	124	35	6
	Žensko	598	156	110	302	26	4
2021	Svega	1594	385	518	577	104	10
	Muško	780	211	369	145	50	5
	Žensko	814	174	149	432	54	5

PROSJEČNA STAROST UMRLIH OSOBA

	Ukupno	Muški	Ženski
2017	75,49	73,54	77,46
2018	75,18	71,10	77,33
2019	75,75	73,95	77,55
2020	75,74	73,93	77,57
2021	74,67	72,43	76,82

GRAFIKON: Prosječna starost umrlih osoba u Brčko Distriktu



NASILNE SMRTI

		Ukupno	Nesretni slučaj	Samoubistvo	Ubistvo	Nepoznato
2017		1	1	0	0	0
Svega						
	Muško	0	0	0	0	0
	Žensko	1	1	0	0	0
2018		0	0	0	0	0
Svega						
	Muško	0	0	0	0	0
	Žensko	0	0	0	0	0
2019		0	0	0	0	0
Svega						
	Muško	0	0	0	0	0
	Žensko	0	0	0	0	0
2020		0	0	0	0	0
Svega						
	Muško	0	0	0	0	0
	Žensko	0	0	0	0	0
2021		0	0	0	0	0
Svega						
	Muško	0	0	0	0	0
	Žensko	0	0	0	0	0

UMRLI PO POLU STAROSTI I GODINI ROĐENJA U 2021.GODINI

Starost	Godina rođenja	UKUPNO			Starost	Godina rođenja	UKUPNO		
			Muško	Žensko				Muško	Žensko
14	2007	2	1	1	65	1955	29	17	12
15	2005	1	0	1	66	1954	40	24	16
18	2002	1	1	0	67	1953	30	20	10
23	1998	1	1	0	68	1952	37	24	13
26	1995	1	0	1	69	1951	50	36	14
27	1994	1	0	1	70	1950	46	26	20
29	1991	1	1	0	71	1949	34	19	15
31	1990	1	1	0	72	1948	63	34	29
32	1989	2	1	1	73	1947	46	26	20
33	1987	2	2	0	74	1947	52	27	25
34	1987	3	2	1	75	1945	45	22	23
35	1985	1	1	0	76	1944	56	23	33
36	1984	2	1	1	77	1943	46	14	32
37	1983	1	1	0	78	1942	53	28	25
38	1982	1	0	1	79	1941	69	32	37
39	1981	1	0	1	80	1940	67	34	33
40	1980	6	5	1	81	1939	74	25	49
41	1980	3	3	0	82	1938	56	18	38
42	1978	3	1	2	83	1937	71	28	43
43	1977	3	2	1	84	1936	66	24	42
44	1976	2	1	1	85	1935	56	24	32

45	1975	3	3	0	86	1934	50	25	25
46	1974	3	1	2	87	1933	44	13	31
47	1973	1	1	0	88	1932	36	15	21
48	1972	4	2	2	89	1931	28	12	16
49	1971	9	5	4	90	1930	19	6	13
50	1971	8	6	2	91	1929	20	4	16
51	1970	7	3	4	92	1928	15	4	11
52	1968	5	4	1	93	1927	15	9	6
53	1967	5	1	4	94	1927	5	1	4
54	1966	8	5	3	95	1925	7	2	5
55	1965	11	4	7	96	1924	1	0	1
56	1964	14	7	7	97	1923	3	1	2
57	1963	11	7	4	98	1923	2	1	1
58	1962	15	10	5	100	1920	3	1	2
59	1961	10	10	0	101	1919	2	0	2
60	1960	26	18	8	999	9999	0	0	0
61	1959	16	10	6	Ukupno		1594	780	814
62	1958	15	10	5					
63	1957	22	16	6					
64	1956	26	13	13					

UMRLI PO UZROKU SMRTI I SPOLU, PREMA STAROSTI U 2020 i 2021. GODINI

Uzrok smrti		2020	2021												
			Ukupno	do 1 god	1 - 4	5-14	15-24	25-34	35-44	45-54	55-64	65-74	75-84	85 i više	Nepoz
Ukupno	Svega	1200	1594	0	0	2	3	11	23	53	166	427	603	305	1
	Muški	602	780	0	0	1	2	7	15	31	105	253	248	117	1
	Ženski	598	814	0	0		1	4	8	22	61	174	355	188	0
(A04 – A80) Određene infekt.i paraz.bol.	Svega	18	26	0	0	0	0	0	1	2	2	5	11	5	0
	Muški	12	13	0	0	0	0	0	1	2	1	2	4	3	0
	Ženski	6	13	0	0	0	0	0	0	0	1	3	7	2	0
(B00-B25)	Svega	16	15	0	0	0	0	0	0	2	2	5	5	1	0
	Muški	5	6	0	0	0	0	0	0	1	1	2	2	0	0
	Ženski	11	9	0	0	0	0	0	0	1	1	3	3	1	0
(C02-C92) Neoplazme	Svega	201	187	0	0	0	1	0	5	13	50	50	50	13	0
	Muški	103	111	0	0	0	1	0	2	5	26	30	30	9	0
	Ženski	98	76	0	0	0	0	0	3	8	24	20	20	4	0
D (D12-D66)	Svega	13	16	0	0	0	0	1	0	0	1	3	6	5	0
	Muški	9	9	0	0	0	0	1	0	0	1	2	3	2	0
	Ženski	4	7	0	0	0	0	0	0	0	0	1	3	3	0
(E10-E56) Endokrina i met.obolj.sa poremećajima u ishrani	Svega	32	23	0	0	0	0	1	0	3	2	8	6	3	0
	Muški	17	10	0	0	0	0	0	0	1	2	3	2	2	0
	Ženski	15	13	0	0	0	0	1	0	2	0	5	4	1	0
(F01 F 50) Mentalni poremećaji i poremećaji ponašanja	Svega	64	87	0	0	0	0	5	8	10	14	17	18	15	0
	Muški	30	37	0	0	0	0	2	4	3	6	8	8	6	0
	Ženski	31	50	0	0	0	0	3	4	7	8	9	10	9	0
G (G01 G30)	Svega	14	16	0	0	0	0	0	0	1	3	5	6	1	0
	Musko	9	8	0	0	0	0	0	0	1	1	3	3	0	0
	Žensko	5	8	0	0	0	0	0	0	0	2	2	3	1	0
H, H22-H33	Svega	5	7	0	0	0	0	0	0	6	0	0	1	0	0
	Musko	2	3	0	0	0	0	0	0	2	0	0	1	0	0
	Žensko	3	4	0	0	0	0	0	0	4	0	0	0	0	0
(I00-I99) Oboljenje cirkularnog sist.	Svega	533	631	0	0	0	1	1	7	13	49	105	214	143	0
	Muški	249	507	0	0	0	0	1	3	6	18	42	107	66	0
	Ženski	284	124	0	0	0	1	0	4	7	31	63	107	77	0
(J00-J99)	Svega	83	114	0	0	0	0	5	8	9	22	23	28	19	0

Oboljenje respirator.siste.	Muški	42	50	0	0	0	0	0	0	5	9	12	15	9	0
	Ženski	41	64	0	0	0	0	0	8	4	13	11	13	10	0
(K00-L30)	Svega	36	39	0	0	0	0	2	4	5	6	8	7	7	0
Oboljenje digestivnog trakta	Muški	18	24	0	0	0	0	2	3	3	3	4	3	6	0
	Ženski	18	15	0	0	0	0	0	1	2	3	4	4	1	0
L – L66	Svega	7	17	0	0	0	0	0	2	3	2	3	5	2	0
	Muško	6	7	0	0	0	0	0	1	1	1	2	2	1	0
	Žensk	1	10	0	0	0	0	0	1	2	1	1	3	1	0
(M16-M22)	Svega	3	2	0	0	0	0	0	0	0	1	0	1	0	0
	Muško	1	0	0	0	0	0	0	0	0	0	0	0	0	0
	Žensko	2	2	0	0	0	0	0	0	0	1	0	1	0	0
(N00-N99)	Svega	25	18	0	0	0	0	0	0	0	5	8	9	3	0
Obolj.genitourinarnog s-	Muški	9	8	0	0	0	0	0	0	0	2	3	4	0	8
	Ženski	16	10	0	0	0	0	0	0	0	3	5	5	3	0
R R00-R45	Svega	10	6	0	0	0	0	0	0	1	1	1	2	1	0
	Muško	6	3	0	0	0	0	0	0	0	0	1	1	1	0
	Žensk	4	3	0	0	0	0	0	0	1	1	0	1	0	0
(S00-S72)	Svega	8	11	0	0	0	0	0	1	0	1	1	1	4	0
Povrede,trovanja i druge posljedice spoljašnjih uzroka	Muški	5	1	0	0	0	0	0	0	0	0	0	0	1	0
	Ženski	3	10	0	0	0	0	0	1	0	1	2	2	1	0
T T00 – T45	Svega	3	0	0	0	0	0	0	0	0	0	0	0	0	0
	Muški	3	0	0	0	0	0	0	0	0	0	0	0	0	0
	Ženski	0	0	0	0	0	0	0	0	0	0	0	0	0	0
U U07 Covid 19	Svega	115	363	0	0	0	0	2	2	11	34	125	146	43	0
	Muški	64	193	0	0	0	0	1	1	7	26	74	68	16	0
	Ženski	51	170	0	0	0	0	1	1	4	8	51	78	27	0
V18-W40-X71	Svega	11	15	0	0	2	1	2	0	1	3	1	2	3	0
	Muški	8	10	0	0	2	0	2	0	0	2	1	1	2	0
X61- Y24	Ženski	3	5	0	0	0	1	0	0	1	1	0	1	1	0

4. STATISTIKA ZAKLJUČENIH BRAKOVA

ZAKLJUČENI BRAKOVI PREMA SKUPINAMA STAROSTI NEVJESTE I MLADOŽENJE

Godina	Ukupno	Ispod 15	15 - 19	20 - 24	25 - 29	30 - 34	35 - 39	40 - 44	45 - 49	50 i više	Nepoznato
Starost nevjeste											
2017	718	0	48	189	194	103	59	47	24	50	4
2018	631	0	30	193	143	81	53	53	32	44	2
2019	599	0	44	153	166	77	49	36	29	44	1
2020	402	0	16	122	94	59	34	23	23	31	0
2021	621	0	21	144	176	98	49	39	40	53	1
Starost mladoženje											
2017	718	0	13	131	186	142	73	53	43	73	4
2018	631	0	9	110	169	122	70	43	36	72	0
2019	599	0	10	106	170	124	58	29	26	76	0
2020	402	0	3	88	110	70	36	48	29	18	0
2021	621	0	3	98	172	109	77	44	28	87	3
Starost nevjeste struktura											
2017	100	0,00	6,69	26,32	27,02	14,35	8,22	6,55	3,34	6,96	0,56
2018	100	0,00	4,75	30,59	22,66	12,84	8,40	8,40	5,07	6,97	0,32
2019	100	0,00	7,35	25,54	27,71	12,85	8,18	6,01	4,84	7,35	0,17
2020	100	0,00	3,98	30,35	23,38	14,68	8,46	5,72	5,72	7,71	0,00
2021	100	0,00	3,39	23,10	28,28	15,83	7,92	6,30	6,46	8,56	0,16
Starost mladoženje struktura											
2017	100	0,00	1,81	18,25	25,91	19,78	10,17	7,38	5,99	10,17	0,56
2018	100	0,00	1,43	17,43	26,78	19,33	11,09	6,81	5,71	11,41	0,00
2019	100	0,00	1,67	17,70	28,38	20,70	9,68	4,84	4,34	12,69	0,00
2020	100	0,00	0,75	21,89	27,36	17,41	8,96	11,94	7,21	4,48	0,00
2021	100	0,00	0,48	15,83	27,63	17,46	12,44	7,11	4,52	14,05	0,48

ZAKLJUČENI BRAKOVI PO STAROSTI ŽENE

	Ukupno	do 15	15 - 19	20 – 24	25 - 29	30 - 34	35 - 39	40 – 49	50 - 59	60 i više	Nepoznato
2017											
U Brčko Distriktu	718	0	48	189	194	103	59	71	36	14	4
Iz Brčko Distrikta	718	0	48	189	194	103	59	71	36	14	4
Iz Federacije BiH	0	0	0	0	0	0	0	0	0	0	0
Iz RS	0	0	0	0	0	0	0	0	0	0	0
U inozemstvu	160	0	3	21	27	30	24	30	14	7	4
2018											
U Brčko Distriktu	631	0	30	193	143	81	53	53	32	44	2
Iz Brčko Distrikta	631	0	30	193	143	81	53	53	32	44	2
Iz Federacije BiH	0	0	0	0	0	0	0	0	0	0	0
Iz RS	0	0	0	0	0	0	0	0	0	0	0
U inozemstvu	147	0	2	24	29	15	12	45	15	4	1
2019											
U Brčko Distriktu	599	0	44	153	165	77	49	65	35	10	1
Iz Brčko Distrikta	0	0	0	0	0	0	0	0	0	0	0
Iz Federacije BiH	0	0	0	0	0	0	0	0	0	0	0
Iz RS	100	0	0	12	21	24	10	19	12	1	1
U inozemstvu	402	0	16	122	94	59	34	23	23	31	0
2020											
U Brčko Distriktu	402	0	16	122	94	59	34	23	23	31	0
Iz Brčko Distrikta	0	0	0	0	0	0	0	0	0	0	0
Iz Federacije BiH	0	0	0	0	0	0	0	0	0	0	0
Iz RS	74	0	2	15	8	14	10	13	7	5	0
U inozemstvu	100	0	0	12	21	24	10	19	12	1	1
2021											
U Brčko Distriktu	621	0	21	144	176	98	49	39	40	53	1
z Brčko Distrikta	621	0	21	144	176	98	49	39	40	53	1
Iz Federacije BiH	0	0	0	0	0	0	0	0	0	0	0
Iz RS	0	0	0	0	0	0	0	0	0	0	0
U inozemstvu	152	1	1	18	34	28	13	32	18	6	1

ZAKLJUČENI BRAKOVI U INOZEMSTVU PO STAROSTI ŽENE U 2021 GODINI

	Ukupno	Do 15	15-19	20-24	25-29	30-35	35-39	40-49	50-59	60 i više	Nepoznato
Ukupno	152	1	1	18	34	28	13	32	18	6	1
Australija	1	0	0	0	0	0	0	0	1	0	0
Austrija	40	0	0	8	12	5	4	8	2	0	1
Danska	1	0	0	0	0	0	0	1	0	0	0
Francuska	2	0	0	0	0	1	0	0	1	0	0
Hrvatska	28	0	0	3	3	4	1	10	4	3	0
Jordan	1	0	0	0	0	1	0	0	0	0	0
Srbija	32	0	1	2	9	9	4	2	3	2	0
Njemačka	30	1	0	3	5	5	3	7	6	0	0
Rusija	1	0	0	0	0	0	0	1	0	0	0
Slovenija	3	0	0	1	2	0	0	0	0	0	0
Švedska	1	0	0	0	0	0	0	1	0	0	0
Švicarska	11	0	0	1	3	2	1	2	1	1	0
Turska	1	0	0	0	0	1	0	0	0	0	0

ZAKLJUČENI BRAKOVI PO STAROSTI MLADOŽENJE

2017	Ukupno	do 15	15 - 19	20 - 24	25 - 29	30 - 34	35 - 39	40 - 49	50 - 59	60 i više	Nepoznato
U Brčko Distriktu	718	0	13	133	184	142	73	96	42	31	4
Iz Brčko Distrikta	718	0	13	133	184	142	73	96	42	31	4
Iz Federacije BiH	0	0	0	0	0	0	0	0	0	0	0
Iz RS	0	0	0	0	0	0	0	0	0	0	0
U inozemstvu	155	1	0	5	32	28	18	43	15	11	2
2018											
U Brčko Distriktu	631	0	9	110	169	122	70	43	36	72	0
Iz Brčko Distrikta	631	0	9	110	169	122	70	43	36	72	0
Iz Federacije BiH	0	0	0	0	0	0	0	0	0	0	0
Iz RS	0	0	0	0	0	0	0	0	0	0	0
U inozemstvu	160	0	2	16	27	22	19	42	16	12	4
2019											
U Brčko Distriktu	599	0	10	106	170	124	58	55	44	32	0
Iz Brčko Distrikta	599	0	10	106	170	124	58	55	44	32	0
Iz Federacije BiH	0	0	0	0	0	0	0	0	0	0	0
Iz RS	0	0	0	0	0	0	0	0	0	0	0
U inozemstvu	160	0	2	16	27	22	19	42	16	12	4
2020											
U Brčko Distriktu	402	0	3	88	110	70	36	48	29	18	0
Iz Brčko Distrikta	402	0	3	88	110	70	36	48	29	18	0
Iz Federacije BiH	0	0	0	0	0	0	0	0	0	0	0
Iz RS	0	0	0	0	0	0	0	0	0	0	0
U inozemstvu	74	0	1	11	13	7	8	15	12	7	0
2021											
U Brčko Distriktu	621	0	3	98	172	109	77	44	28	87	3
Iz Brčko Distrikta	621	0	3	98	172	109	77	44	28	87	3
Iz Federacije BiH	0	0	0	0	0	0	0	0	0	0	0
Iz RS	0	0	0	0	0	0	0	0	0	0	0
U inozemstvu	152	1	1	18	34	28	13	32	18	6	1

ZAKLJUČENI BRAKOVI U INOZEMSTVU PO STAROSTI MUŽA U 2021 GODINI

Država	Ukupno	Ispod 15	15-19	20-24	25-29	30-34	35-39	40-49	50-59	60 i više	Nepoznato
Ukupno	152	0	1	13	25	28	20	23	28	12	2
Australija	1	0	0	0	0	0	0	0	1	0	0
Austrija	40	0	1	5	7	9	6	7	4	1	0
Danska	1	0	0	0	0	0	0	0	1	0	0
Francuska	2	0	0	0	0	1	0	0	1	0	0
Hrvatska	29	0	0	1	3	3	1	5	10	6	0
Jordan	1	0	0	0	0	0	0	0	0	0	1
Srbija	32	0	0	2	11	5	6	4	2	2	0
Njemačka	30	1	0	3	3	6	2	6	7	2	0
Rusija	1	0	0	0	0	0	0	0	1	0	0
Slovenija	3	0	0	1	0	2	0	0	0	0	0
Švedska	1	0	0	0	0	0	1	0	0	0	0
Švicarska	11	0	0	1	1	2	3	1	1	1	1
Turska	1	0	0	0	0	0	1	0	0	0	0

ZAKLJUČENI PRVI BRAKOVI PO STAROSTI I GODINI ROĐENJA MLADOŽENJE I NEVJESTE 2021

Starost	Godina rođenja	Muž	Žena	Starost	Godina rođenja	Muž	Žena
16	2005	0	1	59	1961 - 1962	2	1
17	2004	0	1	60	1960 - 1961	4	1
18	2002 - 2003	1	6	61	1959 - 1960	1	1
19	1999-2000	2	13	62	1959	1	1
20	2000 - 2001	9	25	63	1957 - 1958	2	1
21	1999 - 2000	17	26	64	1956	0	1
22	1998 - 1999	17	29	65	1955 - 1956	1	1
23	1997 - 1998	26	22	66	1954 - 1955	2	1
24	1996 - 1997	29	39	67	1953- 1954	1	2
25	1995 - 1996	43	43	68	1953	2	0
26	1994 - 1995	36	38	70	1950 - 1951	2	1
27	1993 - 1994	25	30	71	1949	1	0
28	1992 - 1993	26	35	72	1948 - 1949	1	1
29	1991 - 1992	36	22	74	1947	1	0
30	1990 - 1991	29	26	75	1945	1	0
31	1989 - 1990	17	23	82	1928	1	0
32	1988 - 1989	19	20	83	1937	1	0
33	1987 - 1988	21	11	Nepoznato	9999	2	1
34	1986 - 1987	17	14				
35	1985 - 1986	19	8				
36	1984 - 1985	11	12				
37	1983 - 1984	16	9				
38	1982 - 1983	13	6				
39	1981 - 1982	11	5				
40	1980 - 1981	6	7				
41	1979 - 1980	9	7				
42	1978 - 1979	10	8				
43	1977 - 1978	5	7				
44	1976 - 1977	5	4				
45	1975 - 1976	4	3				
46	1974 - 1975	5	6				
47	1973 - 1974	5	3				
48	1972 - 1973	3	8				
49	1971 - 1972	2	6				
50	1970 - 1971	6	3				
51	1969- 1970	6	2				
52	1968 - 1969	5	6				
53	1967 - 1968	5	5				
54	1966 - 1967	1	4				
55	1965 - 1966	5	1				
56	1964 - 1965	7	3				
57	1964	1	0				
58	1962 - 1963	5	2				

PROSJEČNA STAROST NEVJESTE – MLADOŽENJE PRI ZAKLJUČENJU PRVOG BRAKA

	Brčko Distrikt BiH	
	Nevjesta	Mladoženja
2017	29,04	32,24
2018	29,20	32,37
2019	29,39	32,20
2020	28,23	29,26
2021	30,68	33,49

ZAKLJUČENI BRAKOVI PREMA NARODNOSTI MUŽA I ŽENE 2021 GODINE

Narodnost žene	Narodnost muža							
	Ukupno	Bošnjaci	Hrvati	Srbi	Ostali	Nisu se nac.izjasn	Izjasnili se u smislu reg.pripad.	Nepoznato
Ukupno	621	281	88	252	0	0	0	0
Bošnjaci	283	248	15	20	0	0	0	0
Hrvati	74	11	50	13	0	0	0	0
Srbi	264	22	23	219	0	0	0	0
Ostali	0	0	0	0	0	0	0	0
Nisu se nacionalno izjasnili	0	0	0	0	0	0	0	0
Izjasnili se u smislu reg.pripad.	0	0	0	0	0	0	0	0
Nepoznato	0	0	0	0	0	0	0	0

ZAKLJUČENI BRAKOV I PO NARODNOSTI ŽENE I MUŽA

	Ukupno	Bošnjaci	Hrvati	Srbi	Ostali	Nisu se nac. Izjasnili	Izjasnili se u smislu reg.pripad.	Nepoznato
2017								
Narodnost muža	718	331	97	290	0	0	0	0
Narodnost žene	718	326	92	299	1	0	0	0
2018								
Narodnost muža	632	314	91	226	0	1	0	0
Narodnost žene	632	312	80	240	0	0	0	0
2019								
Narodnost muža	599	304	72	223	0	0	0	0
Narodnost žene	599	305	67	226	1	0	0	0
2020								
Narodnost muža	402	195	54	153	0	0	0	0
Narodnost žene	402	193	48	161	0	0	0	0
2021								
Narodnost muža	621	281	88	252	0	0	0	0
Narodnost žene	621	283	74	264	0	0	0	0

ZAKLJUČENI BRAKOV I PREMA DANU I MJESECU ZAKLJUČENJA BRAKA

Dan	Ukupno	Januar	Februar	Mart	April	Maj	Juni	Juli	Avgust	Septembar	Oktoabar	Novembar	Decembar	Nepoznato
1	25	2	1	1	2	1	0	2	4	2	3	5	2	0
2	25	0	2	1	3	1	1	2	1	4	4	4	2	0
3	28	0	1	1	3	0	2	5	5	1	0	8	2	0
4	26	1	0	0	2	1	6	0	1	6	2	4	3	0
5	16	1	3	1	0	1	6	0	2	0	0	2	0	0
6	25	1	3	2	1	2	1	2	4	2	3	4	0	0
7	18	0	0	1	1	3	2	0	9	0	0	1	1	0
8	26	3	1	0	0	3	3	3	5	1	2	3	2	0
9	17	1	1	0	1	2	0	4	4	0	3	1	0	0
10	16	1	1	1	5	1	1	2	0	1	2	1	0	0
11	24	1	4	1	0	1	2	0	4	5	3	1	2	0
12	22	1	2	2	0	2	4	1	2	2	1	2	3	0
13	17	0	0	2	0	0	2	3	5	2	0	2	1	0
14	19	0	0	0	0	2	3	2	10	0	0	2	0	0
15	11	1	1	1	1	1	1	0	2	0	1	0	2	0
16	13	1	3	0	0	0	1	1	3	0	2	2	0	0
17	14	0	1	1	1	0	0	6	1	3	0	1	0	0
18	27	2	1	2	0	1	4	3	2	4	3	2	3	0
19	15	1	2	1	1	2	3	2	1	1	0	1	0	0
20	17	0	1	1	2	0	2	0	3	2	0	4	2	0
21	22	2	2	0	2	1	1	1	6	1	3	0	3	0
22	13	0	1	0	0	3	0	2	0	2	2	1	2	0
23	17	4	1	3	0	0	0	3	2	2	2	0	0	0
24	23	0	1	1	2	0	5	10	1	1	0	2	0	0
25	25	2	1	0	0	2	1	3	3	5	3	1	4	0
26	18	0	1	1	0	1	7	1	3	0	1	1	2	0
27	17	0	1	3	0	1	0	2	1	1	2	2	4	0
28	20	0	0	2	1	1	1	1	4	5	2	0	3	0
29	25	2	0	0	0	7	2	2	3	0	6	1	2	0
30	18	2	0	1	0	1	1	1	3	1	3	2	3	0
31	22	0	0	2	0	0	0	9	4	0	0	0	7	0

5. STATISTIKA RAZVEDENIH BRAKOVA

RAZVEDENI BRAKOVI ZA PREDHODNE GODINE

Godine	Ukupno
2009	139
2010	154
2011	199
2012	236
2013	191
2014	251
2015	311
2016	289
2017	295
2018	298
2019	187
2020	240
2021	264



Bosna i Hercegovina



BHAS

**Agencija za statistiku
Bosne i Hercegovine**



Razmislite o očuvanju okoliša prije štampanja dokumenta.