

GODINA XXI
BROJ: 3

Socijalna zaštita u Brčko distriktu od 2017. do 2021. godine



Bosna i Hercegovina



Agencija za statistiku
Bosne i Hercegovine

Brčko, 2022.

Socijalna zaštita

u Brčko distriktu

od 2017. do 2021. godine



Bosna i Hercegovina



BHAS
Agencija za statistiku
Bosne i Hercegovine

Brčko, 2022.

Izdaje i štampa: Agencija za statistiku Bosne i Hercegovine
Podružnica/ Ekspozitura Brčko
Miroslava Krleže 1; 76000 Brčko
Bosna i Hercegovina
Telefon: +387 49 231 771; Telefaks: +387 49 231 771
Elektronska pošta: bhas@bhas.gov.ba
Internet stranica: www.bhas.gov.ba

Odgovorne osobe: Senija Fačić, Rukovodilac Podružnice/ Ekspoziture Brčko
Vesna Čužić, direktorica

Bilten priredio: Azur Đapo

Dizajn naslovnice i
tehnička priprema: Lejla Rakić Bekić

Štampa: Elektronska distribucija



Sadržaj

METODOLOŠKE NAPOMENE	4
I) SOCIJALNA ZAŠTITA	5
OBRAĐENI SLUČAJEVI – INTERVENCIJE U CENTRU ZA SOCIJALNI RAD	5
ZAPOSLENI U CENTRU ZA SOCIJALNI RAD	7
MALOLJETNI KORISNICI PREMA KATEGORIJAMA I SPOLU	8
PUNOLJETNI KORISNICI PREMA KATEGORIJAMA I SPOLU	10
MALOLJETNI NOVOEVIDENTIRANI I REAKTIVIRANI KORISNICI PO KATEGORIJAMA	12
PUNOLJETNI NOVOEVIDENTIRANI I REAKTIVIRANI KORISNICI PO KATEGORIJAMA	13
MALOLJETNI KORISNICI PREMA GODINAMA STAROSTI, SPOLU I KATEGORIJI KORISNIKA	14
PUNOLJETNI KORISNICI PREMA GODINAMA STAROSTI, SPOLU I KATEGORIJI KORISNIKA	18
MALOLJETNI KORISNICI SOCIJALNE ZAŠTITE PREMA STAROSTI, SPOLU I GODINAMA – DETALJNO.....	20
PUNOLJETNI KORISNICI SOCIJALNE ZAŠTITE PREMA KATEGORIJAMA I SPOLU - DETALJNO	24
OBLICI I USLUGE SOCIJALNE ZAŠTITE PROVEDENE U TOKU GODINE	28
RAZVRSTAVANJE DJECE I OMLADINE SA SMETNJAMA U DUŠEVNOM I TJELESNOM RAZVOJU	31
II) STARATELJSTVO	32
STARATELJSTVO NAD MALOLJETNIM OSOBAMA.....	32
BROJ DJECE STAVLJENE POD STARATELJSTVO	32
BROJ PUNOLJETNIH OSOBA STAVLJENIH POD STARATELJSTVO	32
HRANITELJSTVO - MALOLJETNA LICA PREMA STAROSTI I POLU	33
USVOJENA DJECA PREMA STAROSTI I POLU	34
III) DJEČJI DOPLATAK	35
BROJ KORISNIKA I BROJ DJECE KOJA SU OSTVARILA PRAVO NA.....	35
DODATAK NA DJECU.....	35
IV) GERIJARIJA - PRIVATNI STARAČKI DOMOVI	36
KORISNICI USTANOVA SOCIJALNE ZAŠTITE ZA ODRASLE STARIJE OSOBE PREMA STAROSTI	36
KORISNICI USTANOVA SOCIJALNE ZAŠTITE ZA ODRASLE STARIJE OSOBE PREMA RAZLOGU SMJEŠTAJA	36
KORISNICI USTANOVA SOCIJALNE ZAŠTITE ZA ODRASLE STARIJE OSOBE PREMA PLAĆANJU BORAVKA	37
ZAPOSLENI U USTANOVAMA SOCIJALNE ZAŠTITE ZA ODRASLE STARIJE OSOBE	37

METODOLOŠKE NAPOMENE

Statistički podaci o socijalnoj zaštiti u Brčko distriktu B i H iskazani u ovoj publikaciji prikupljeni su na osnovu Plana statističkih istraživanja od posebnog interesa za Brčko distrikt, godišnjim izvještajima :

- Statistički izvještaj Centra za socijalni rad (SZ-61);
- Godišnji statistički izvještaj o korisnicima i oblicima socijalne zaštite (SZ – 1);
- Broj korisnika i broj djece koja su ostvarila pravo na dodatak na djecu u 2020. godini (Obrazac DD);
- Statistički izvještaj Centara za socijalni rad o starateljstvu i usvojenjima za 2020. godinu;
- Statistički izvještaj Ustanova socijalne zaštite za odrasle starije osobe za 2020. godinu (Obrazac SZ-52).

Nadležne ustanove za socijalni rad pružaju stručnu i socijalnu pomoć u raznim oblicima onim osobama koje su u stanju socijalne potrebe na teritoriji Brčko distrikta B i H.

Kao obrađeni slučajevi pojedinih oblika socijalne zaštite iskazani su podaci o broju slučajeva koje su korisnicima pružile nadležni organi za socijalni rad u izvještajnom periodu (od 01.01. do 31.12. odnosno godine), to jest iskazan je ukupan broj slučajeva a ne samo novi slučajevi. Kao zaposleni iskazani su zaposleni na neodređeno i određeno vrijeme.

Korisnikom socijalne zaštite smatra se svaka osoba koja je u toku odnosne izvještajne godine jednom ili više puta koristila neki od oblika socijalne zaštite .

Oblikom ili uslugom socijalne zaštite smatra se svaki slučaj provedene socijalne zaštite na temelju Zakona i propisa o socijalnoj zaštiti te odgovarajućih propisa porodičnog zakonodavstva.

Ustanove socijalne zaštite za odrasle starije osobe pružaju pomoć odraslim starijim osobama zbog njihovog duševnog ili tjelesnog stanja i potreba trajne pomoći i njege i uvjeta u kojima žive, a ne mogu ostati u porodici, pružaju usluge smještaja, prehrane, socijalnog rada , zdravstvene zaštite, pomoći i njege i rehabilitacije. Pružaju usluge osobama duševno bolesnim, ovisnicima o alkoholu i drugim sredstvima radi bržeg uključivanja u prirodnu sredinu.

U slučajevima kada kod nekih korisnika postoje dva ili više razloga zbog kojih su smješteni u ustanovu isti su razvrstani prema najtežem razlogu prema ocjeni psihologa ili socijalnog radnika.

I) SOCIJALNA ZAŠTITA

OBRADENI SLUČAJEVI – INTERVENCIJE U CENTRU ZA SOCIJALNI RAD

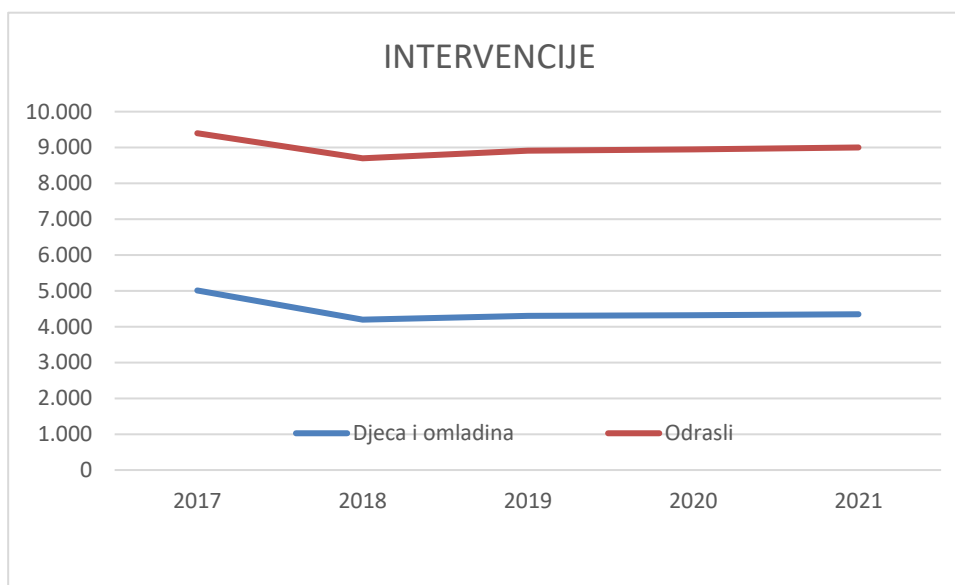
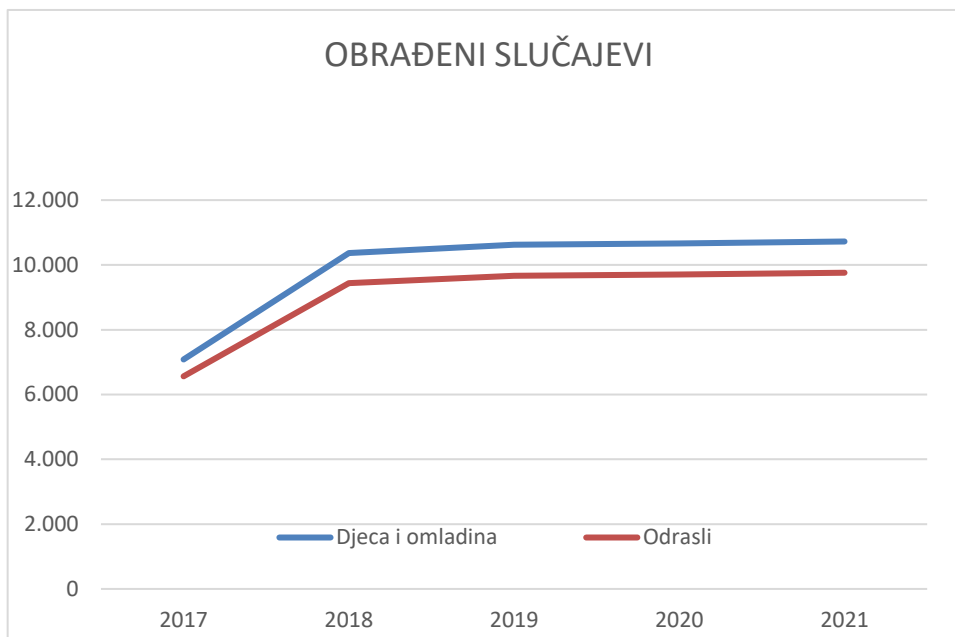
	2017		2018		2019		2020		2021	
	Ukupno	Žene	Ukupno	Žene	Ukupno	Žene	Ukupno	Žene	Ukupno	Žene
Ukupno	28.052	21.846	32.692	21.658	33.494	22.190	33.637	22.284	33.823	22.407
Djeca i omladina	12.092	8.530	14.561	9.128	14.918	9.352	14.982	9.392	15.065	9.444
Odrasli	15.960	13.316	18.131	12.530	18.576	12.838	18.655	12.892	18.758	12.963
BROJ SLUČAJEVA OBRADENIH U CENTRU										
Svega	13.644	11.960	19.798	14.105	20.284	14.451	20.370	14.513	20.483	14.593
Za djecu i omladinu	7.082	6.120	10.365	7.245	10.619	7.423	10.664	7.454	10.723	7.496
Za odrasle	6.562	5.840	9.433	6.860	9.665	7.028	9.706	7.058	9.759	7.097
BROJ INTERVENCIJA SOCIJALNE ZAŠTITE PRUŽENE U CENTRU										
Svega	14.408	9.886	12.894	7.553	13.210	7.738	13.267	7.771	13.341	7.814
Djeci i omladini	5.010	2.410	4.196	1.883	4.299	1.929	4.318	1.937	4.342	1.948
Odraslina	9.398	7.476	8.698	5.670	8.911	5.809	8.949	5.834	8.999	5.866

OBRAĐENI SLUČAJEVI

	2017	2018	2019	2020	2021
Djeca i omladina	7.082	10.365	10.619	10.664	10.723
Odrasli	6.562	9.433	9.665	9.706	9.759

INTERVENCIJE

	2017	2018	2019	2020	2021
Djeca i omladina	5.010	4.196	4.299	4.318	4.342
Odrasli	9.398	8.698	8.911	8.949	8.999



ZAPOSLENI U CENTRU ZA SOCIJALNI RAD

	2017	2018	2019	2020	2021
ZAPOSLENI - UKUPNO	23	28	28	28	29
Od toga: na određeno vrijeme	0	0	0	0	0
Žene	21	24	24	24	25
Socijalni radnici	12	14	14	14	15
Pedagozi	1	2	2	2	2
Psiholozi	0	1	1	1	1
Defektolozi	0	0	0	0	0
Liječnici	0	0	0	0	0
Medicinske sestre	0	0	0	0	0
Pravnici	2	2	2	2	2
Administrativno osoblje	7	7	7	7	7
Ostali	1	2	2	2	2

MALOLJETNI KORISNICI PREMA KATEGORIJAMA I SPOLU

Stanje 31.12

KATEGORIJA KORISNIKA	2017		2018		2019		2020		2021	
	svoga	žene	svoga	žene	svoga	žene	svoga	žene	svoga	žene
UGROŽENI PORODIČNOM OBITELJSKOM SITUACIJOM	191	85	214	84	190	79	201	74	229	89
Djeca bez oba roditelja	20	11	19	8	18	9	18	4	20	4
Djeca nepoznatih roditelja	1	0	1	0	0	0	0	0	0	0
Djeca napuštena od roditelja	1	1	1	0	0	0	6	2	11	4
Roditelji spriječeni da obavljaju roditeljsku dužnost	3	0	8	2	2	1	2	0	2	0
Roditelji lišeni roditeljskih prava	0	0	0	0	0	0	0	0	12	2
Djeca roditelja koji nemaju dovoljno prihoda za izdržavanje	0	0	0	0	0	0	0	0	0	0
Roditelji zlostavljaju djecu	4	4	17	4	6	2	10	1	16	9
Djeca čiji je razvoj ometen porodičnim prilikama	0	0	0	0	0	0	0	0	0	0
Vaspitno zanemarena djeca	162	69	168	70	164	67	165	67	168	70
OSOBE SA SMETNJAMA U DUŠEVNOM I TJELESNOM RAZVOJU	1.030	501	1.187	624	1.055	587	993	408	1.180	445
S oštećenjem vida	19	8	17	5	15	5	10	2	56	19
S oštećenjem sluha	32	21	46	28	41	26	52	28	63	30
S poremećajima u govoru i glasu	63	24	52	31	46	29	56	19	66	21
Tjelesno invalidne osobe	106	42	189	102	168	96	141	58	141	58
Mentalno nedovoljno razvijeni	295	141	295	171	262	161	142	46	142	46
Sa smetnjama u ponašanju ličnosti	114	79	99	60	88	56	116	21	116	21
Sa kombinovanim smetnjama	395	183	477	221	424	208	465	228	581	249
Autizam	6	3	12	6	11	6	11	6	15	1
MKB - 10	0	0	0	0	0	0	0	0	0	0
OSOBE DRUŠTVENO NEPRIHVATLIVOG PONAŠANJA	234	83	239	86	212	81	307	105	391	114
Sklone skitnji	46	21	41	22	36	21	97	29	101	30
Sklone prosjačenju	83	26	79	22	70	21	74	22	83	26
Sklone prostituciji	0	0	0	0	0	0	6	3	0	0
Sklone vršenju krivičnih djela i prekršaja	82	35	99	41	89	38	113	50	190	57
Alkoholičari	5	0	5	0	4	0	4	0	4	0
Narkomani	18	1	15	1	13	1	13	1	13	1

KATEGORIJA KORISNIKA	2017		2018		2019		2020		2021	
	svoga	žene	svoga	žene	svoga	žene	svoga	žene	svoga	žene
DUŠEVNO BOLESNE OSOBE	1	0	1	0	0	0	0	0	0	0
Sklone raznim duševnim bolestima	1	0	1	0	1	0	0	0	0	0
OSOBE U STANJU RAZNIH SOCIJALNIH POTREBA	65	18	0	0	0	0	0	0	0	0
S teškim stambenim prilikama	61	18	0	0	0	0	0	0	0	0
Vratili se s izdržavanja kazne	4	0	0	0	0	0	0	0	0	0
Stradali u elementarnim nepogodama	0	0	0	0	0	0	0	0	0	0
Civilne žrtve rata	0	0	0	0	0	0	0	0	0	0
Članovi porodica civilnih žrtava rata	0	0	0	0	0	0	0	0	0	0
Korisnici usluga službe socijalnog rada	0	0	0	0	0	0	0	0	0	0

PUNOLJETNI KORISNICI PREMA KATEGORIJAMA I SPOLU

Stanje 31.12

KATEGORIJA KORISNIKA	2017		2018		2019		2020		2021	
	svega	žene	svega	žene	svega	žene	svega	žene	svega	žene
KORISNICI SUBVENCIONIRANJA										
TROŠKOVA	1.254	539	1.193	528	1.211	583	1.275	622	1.202	612
Subvencioniranje troškova stanarine, grijanja , sahrane – dženaze	1.254	539	1.193	528	1.211	583	1.275	622	1.202	612
OSOBE SA SMETNJAMA U TJELESNOM ILI DUŠEVNOM RAZVOJU	697	332	744	387	777	403	807	419	922	405
S oštećenjem vida	2	0	2	2	2	2	7	4	0	0
S oštećenjem sluha	1	0	1	0	1	0	1	0	0	0
S poremećajima u govoru i glasu	0	0	0	0	0	0	0	0	0	0
Tjelesno invalidne osobe	8	0	15	9	17	9	19	16	6	1
Mentalno nedovoljno razvijene	206	85	300	182	306	191	324	201	369	204
Sa kombinovanim smetnjama	480	247	426	194	451	201	456	198	547	200
OSOBE DRUŠTVENO NEPRIHVATLIVOG PONAŠANJA	693	18	745	23	756	25	766	26	909	32
Sklone skitnji	29	3	30	3	30	3	33	4	35	5
Sklone prosjačenju	0	0	0	0	0	0	0	0	6	3
Sklone prostituciji	0	0	0	0	0	0	0	0	0	0
Sklone vršenju krivičnih djela prekršaja	457	7	508	10	516	11	520	11	594	11
Alkoholičari	139	2	138	2	140	2	143	2	166	2
Narkomani	68	6	69	8	70	9	70	9	108	11
DUŠEVNO BOLESNE OSOBE	1.352	394	1.372	398	1.393	440	1.384	436	1.395	432
Sklone raznim duševnim bolestima	1.352	394	1.372	398	1.393	440	1.384	436	1.395	432

KATEGORIJA KORISNIKA	2017		2018		2019		2020		2021	
	svoga	žene	svoga	žene	svoga	žene	svoga	žene	svoga	žene
OSOBE KOJE NEMAJU PRIHODA ZA IZDRŽAVANJE	4.548	1.967	4.487	1.836	5.007	2.796	4.997	2.846	5.078	2.831
Materijalno neobezbijeđena i za rad nesposobna lica	959	432	953	379	903	379	913	410	905	405
Stara lica bez porodičnog staranja	122	57	85	43	93	52	96	52	96	55
Hronično bolesne osobe	0	0	0	0	0	0	0	0	0	0
Lica kojima je potrebna socijalna zaštita	2.789	1.178	2.936	1.132	2.914	1.807	2.881	1.818	2.977	1.809
Ostale osobe u stanju socijalne potrebe	498	222	378	218	917	482	922	485	918	483
Korisnik humanitarne pomoći	180	78	135	64	180	76	185	81	182	79
OSOBE U STANJU RAZLIČITIH SOCIJALNIH POTREBA	17.317	7.120	16.504	7.472	16.741	8.104	16.771	8.134	16.747	8.110
S teškim stambenim prilikama	0	0	0	0	0	0	0	0	0	0
Vratili se s izdržavanja kazne	0	0	0	0	0	0	0	0	0	0
Stradali u elementarnim nepogodama	0	0	0	0	0	0	0	0	0	0
Civilne žrtve rata	0	0	0	0	0	0	0	0	0	0
Članovi porodica civilnih žrtava rata	0	0	0	0	0	0	0	0	0	0
Korisnici usluga službe socijalnog rada	17.317	7.120	16.504	7.472	16.741	8.104	16.771	8.134	16.747	8.110

MALJOLJETNI NOVOEVIDENTIRANI I REAKTIVIRANI KORISNICI PO KATEGORIJAMA

KATEGORIJA KORISNIKA	NOVOEVIDENTIRANI I REAKTIVIRANI
UGROŽENI PORODIČNOM OBITELJSKOM SITUACIJOM	8
Djeca bez oba roditelja	0
Djeca nepoznatih roditelja	0
Djeca napuštena od roditelja	0
Roditelji spriječeni da obavljaju roditeljsku dužnost	0
Roditelji lišeni roditeljskih prava	0
Djeca roditelja koji nemaju dovoljno prihoda za izdržavanje	0
Roditelji zlostavljaju djecu	0
Djeca čiji je razvoj ometen porodičnim prilikama	0
Vaspitno zanemarena djeca	8
OSOBE SA SMETNJAMA U DUŠEVNOM I TJELESNOM RAZVOJU	249
S oštećenjem vida	23
S oštećenjem sluha	8
S poremećajima u govoru i glasu	5
Tjelesno invalidne osobe	72
Mentalno nedovoljno razvijeni	76
Sa smetnjama u ponašanju ličnosti	0
Sa kombinovanim smetnjama	60
Autizam	5
MKB - 10	0
OSOBE DRUŠTVENO NEPRIHVATLJIVOG PONAŠANJA	90
Sklone skitnji	0
Sklone prosjačenju	3
Sklone prostituciji	0
Sklone vršenju krivičnih djela i prekršaja	26
Alkoholičari	0
Narkomani	0
DUŠEVNO BOLESNE OSOBE	0
Sklone raznim duševnim bolestima	0
OSOBE U STANJU RAZNIH SOCIJALNIH POTREBA	0
S teškim stambenim prilikama	0
Vratili se s izdržavanja kazne	0
Stradali u elementarnim nepogodama	0
Civilne žrtve rata	0
Članovi porodica civilnih žrtava rata	0
Korisnici usluga službe socijalnog rada	0

PUNOLJETNI NOVOEVIDENTIRANI I REAKTIVIRANI KORISNICI PO KATEGORIJAMA

KATEGORIJA KORISNIKA	NOVOEVIDENTIRANI I REAKTIVIRANI
KORISNICI SUBVENCIONIRANJA TROŠKOVA	0
Subvencioniranje troškova stanarine, grijanja , sahrane – dženaze	
OSOBE SA SMETNJAMA U TJELESNOM ILI DUŠEVNOM RAZVOJU	51
S oštećenjem vida	0
S oštećenjem sluha	0
S poremećajima u govoru i glasu	0
Tjelesno invalidne osobe	0
Mentalno nedovoljno razvijene	24
S poremećajima u ponašanju i ličnosti	21
Sa kombinovanim smetnjama	6
OSOBE DRUŠTVENO NEPRIHVATLJIVOG PONAŠANJA	44
Sklone skitnji	3
Sklone prosjačenju	0
Sklone prostituciji	0
Sklone vršenju krivičnih djela prekršaja	19
Alkoholičari	8
Narkomani	14
DUŠEVNO BOLESNE OSOBE	21
Sklone raznim duševnim bolestima	21
OSOBE KOJE NEMAJU PRIHODA ZA IZDRŽAVANJE	3.327
Materijalno neobezbijeđena i za rad nesposobna lica	519
Stara lica bez porodičnog staranja	21
Hronično bolesne osobe	0
Lica kojima je potrebna socijalna zaštita	1.685
Ostale osobe u stanju socijalne potrebe	918
Korisnik humanitarne pomoći	184
OSOBE U STANJU RAZLIČITIH SOCIJALNIH POTREBA	14.704
S teškim stambenim prilikama	0
Vratili se s izdržavanja kazne	0
Stradali u elementarnim nepogodama	0
Civilne žrtve rata	0
Članovi porodica civilnih žrtava rata	0
Korisnici usluga službe socijalnog rada	14.704

MALOLJETNI KORISNICI PREMA GODINAMA STAROSTI, SPOLU I KATEGORIJI KORISNIKA

Stanje 31.12.

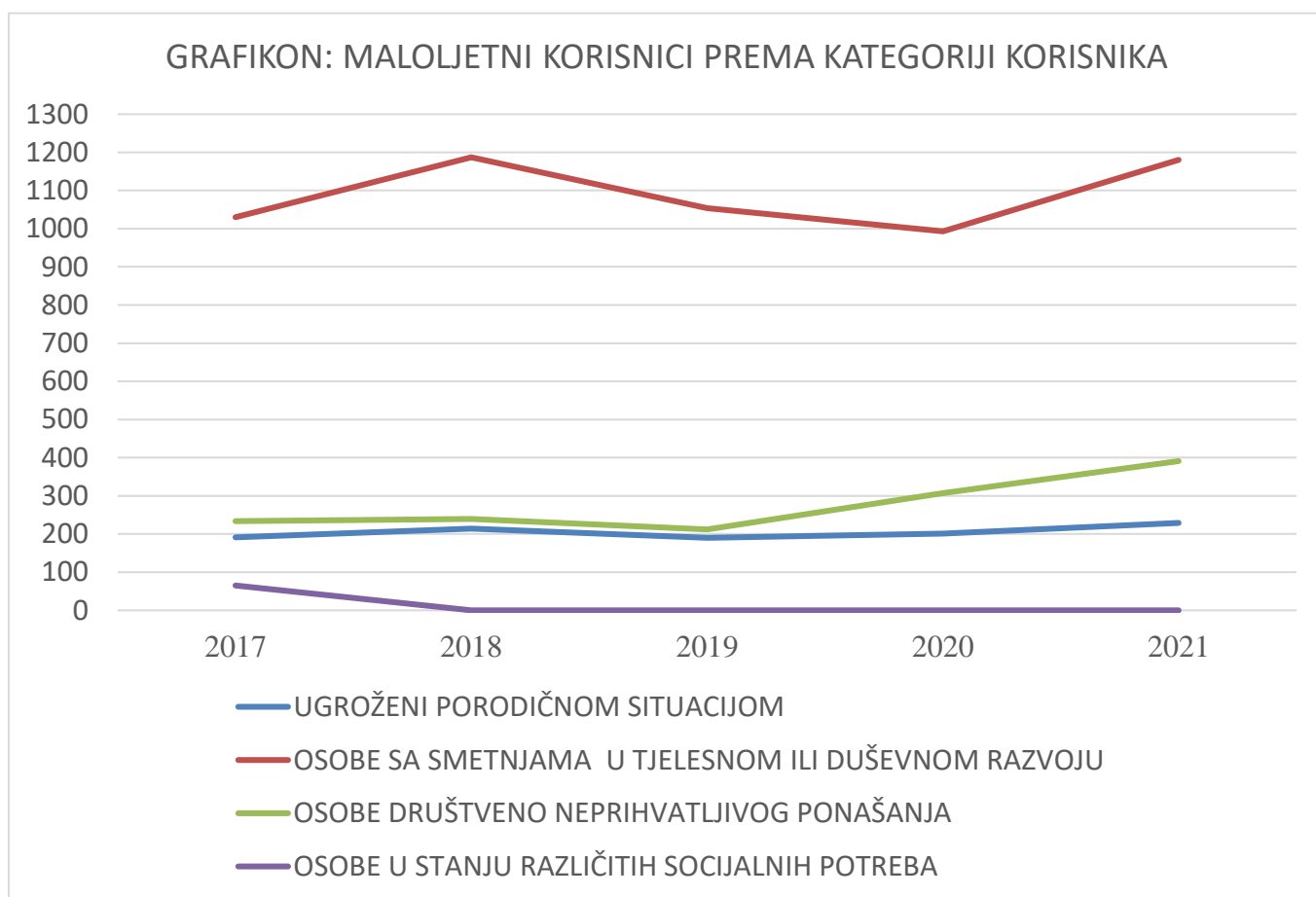
KATEGORIJA KORISNIKA	UKUPNO		Manje od 7 god		7-14 god.		15-16 god.		17-18 god.	
	svega	žene	svega	žene	svega	žene	svega	žene	svega	žene
UGROŽENI PORODIČNOM SITUACIJOM										
2017	191	85	14	3	44	22	75	36	58	24
2018	214	84	13	6	59	25	86	41	56	12
2019	190	79	12	6	52	24	76	39	50	10
2020	201	74	22	7	57	22	75	40	47	5
2021	229	89	31	10	67	31	79	41	52	7
OSOBE SA SMETNJAMA U TJELESNOM ILI DUŠEVNOM RAZVOJU										
2017	1.030	501	238	115	289	213	269	145	234	28
2018	1.187	624	134	76	298	173	303	164	452	211
2019	1.054	587	119	71	265	163	269	154	401	199
2020	993	408	137	48	256	111	259	95	341	154
2021	1.180	445	159	54	316	123	318	97	387	171
OSOBE DRUŠTVENO NEPRIHVATLJIVOG PONAŠANJA										
2017	234	83	27	10	58	27	93	28	56	18
2018	239	86	11	4	70	32	101	30	57	20
2019	212	81	10	4	61	30	90	28	51	19
2020	307	105	18	8	77	38	123	34	89	25
2021	391	114	19	8	80	39	161	38	131	29

KATEGORIJA KORISNIKA	UKUPNO		Manje od 7 god		7-14 god.		15-16 god.		17-18 god.		
	svega	žene	svega	žene	svega	žene	svega	žene	svega	žene	
DUŠEVNO BOLESNE OSOBE											
2017	1	0	0	0	0	0	0	0	0	1	0
2018	1	0	0	0	0	0	0	0	0	1	0
2019	0	0	0	0	0	0	0	0	0	0	0
2020	0	0	0	0	0	0	0	0	0	0	0
2021	0	0	0	0	0	0	0	0	0	0	0
OSOBE U STANJU RAZLIČITIH SOCIJALNIH POTREBA											
2017	65	18	0	0	0	0	30	10	35	8	
2018	0	0	0	0	0	0	0	0	0	0	
2019	0	0	0	0	0	0	0	0	0	0	
2020	0	0	0	0	0	0	0	0	0	0	
2021	0	0	0	0	0	0	0	0	0	0	
BEZ SPECIFIČNE KATEGORIJE											
2017	0	0	0	0	0	0	0	0	0	0	
2018	0	0	0	0	0	0	0	0	0	0	
2019	0	0	0	0	0	0	0	0	0	0	
2020	0	0	0	0	0	0	0	0	0	0	
2021	0	0	0	0	0	0	0	0	0	0	

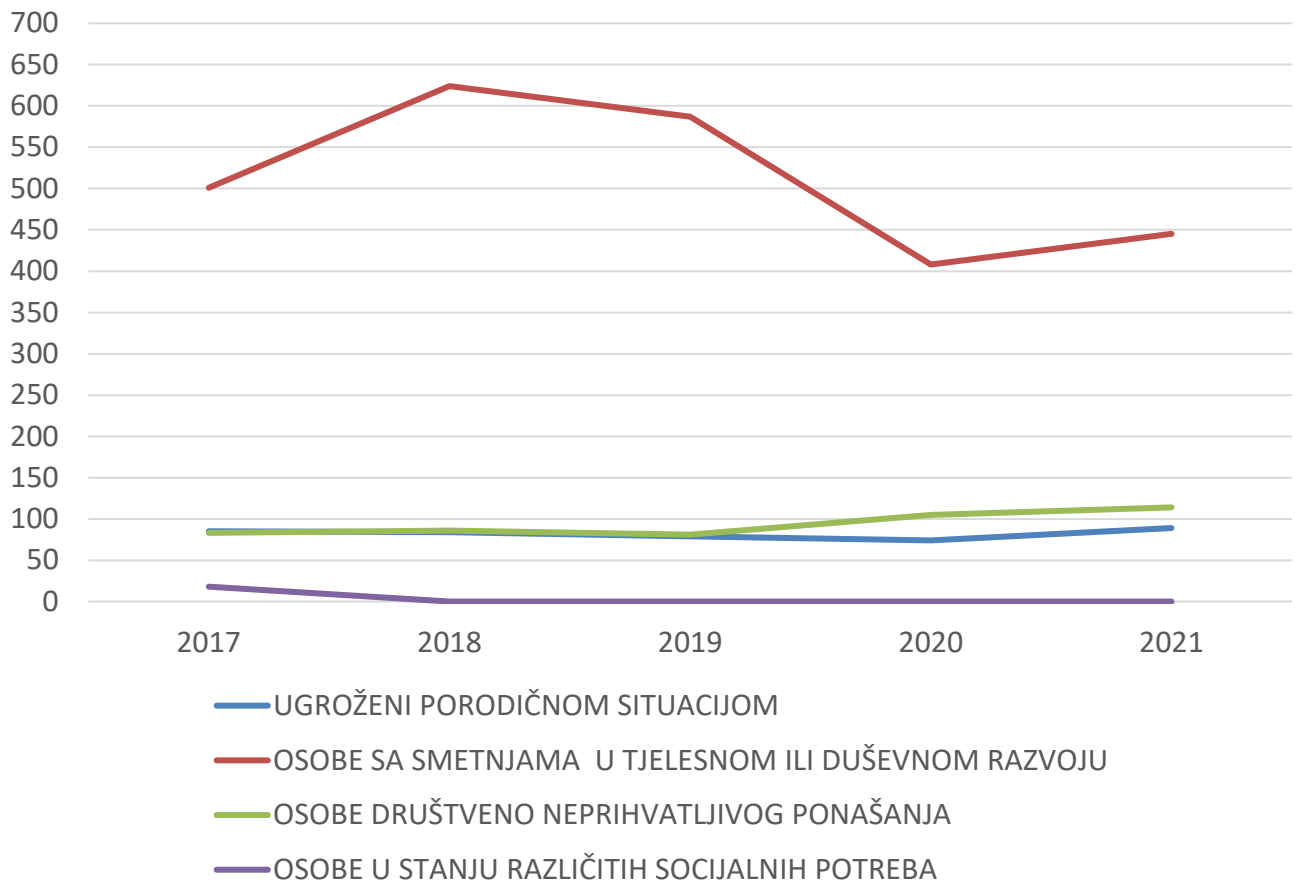
	2017	2018	2019	2020	2021
UGROŽENI PORODIČNOM SITUACIJOM	191	214	190	201	229
OSOBE SA SMETNJAMA U TJELESNOM ILI DUŠEVNOM RAZVOJU	1.030	1.187	1.054	993	1.180
OSOBE DRUŠTVENO NEPRIHVATLJIVOG PONAŠANJA	234	239	212	307	391
OSOBE U STANJU RAZLIČITIH SOCIJALNIH POTREBA	65	0	0	0	0

žene

	2017	2018	2019	2020	2021
UGROŽENI PORODIČNOM SITUACIJOM	85	84	79	74	89
OSOBE SA SMETNJAMA U TJELESNOM ILI DUŠEVNOM RAZVOJU	501	624	587	408	445
OSOBE DRUŠTVENO NEPRIHVATLJIVOG PONAŠANJA	83	86	81	105	114
OSOBE U STANJU RAZLIČITIH SOCIJALNIH POTREBA	18	0	0	0	0



GRAFIKON: MALOLJETNI KORISNICI PREMA KATEGORIJI KORISNIKA
- ŽENE



PUNOLJETNI KORISNICI PREMA GODINAMA STAROSTI, SPOLU I KATEGORIJI KORISNIKA

Stanje: 31.12

KATEGORIJA KORISNIKA	UKUPNO		18-21		22-26		27-45		46-59		60-65		65 i više	
	svega	žene	svega	žene	svega	žene	svega	žene	svega	žene	svega	žene	svega	žene

KORISNICI SUBVENCIONIRANJA

TROŠKOVA

2017	1.254	539	7	2	18	8	162	78	253	116	382	149	432	186
2018	1.193	528	41	16	28	1	185	78	179	114	322	136	438	183
2019	1.211	583	39	16	32	7	188	92	182	88	323	161	447	219
2020	1.275	622	26	18	39	12	202	99	204	97	339	170	465	226
2021	1.202	612	6	3	15	9	152	72	208	103	313	160	508	265

**OSOBE SA SMETNJAMA U
DUŠEVNOM RAZVOJU**

2017	697	332	9	5	36	12	158	62	161	79	83	33	250	141
2018	744	387	47	21	79	45	133	84	178	111	163	106	144	20
2019	777	403	48	24	86	46	134	75	209	121	130	73	170	64
2020	807	419	53	29	90	51	143	79	179	93	165	98	177	69
2021	922	405	99	43	145	63	181	69	206	110	168	62	123	58

**OSOBE DRUŠTVENO -
NEPRIHVATLJIVOG PONAŠANJA**

2017	693	20	48	5	211	8	312	5	109	0	11	0	2	2
2018	745	23	54	5	232	8	339	8	108	0	10	0	2	2
2019	756	25	56	5	235	8	341	8	110	0	11	2	3	2
2020	766	26	56	5	239	8	344	9	113	0	11	2	3	2
2021	909	32	76	5	304	11	392	8	122	4	14	4	1	0

KATEGORIJA KORISNIKA	UKUPNO		18-21		22-26		27-45		46-59		60-65		60-65	
	svega	žene	svega	žene	svega	žene	svega	žene	svega	žene	svega	žene	svega	žene

DUŠEVNO BOLESNE OSOBE

2017	1.352	394	54	9	213	12	437	81	261	87	103	37	284	168
2018	1.372	398	54	9	211	12	435	81	281	91	106	37	285	168
2019	1.393	440	57	12	215	19	439	89	284	100	110	44	288	176
2020	1.384	436	58	12	214	20	439	88	281	99	108	43	284	174
2021	1.395	432	3	0	218	21	445	91	296	101	131	44	302	175

OSOBE KOJE NEMAJU PRIHODA ZA

IZDRŽAVANJE

2017	4.548	1.967	24	4	40	9	317	140	873	308	1.577	825	1.717	681
2018	4.487	1.836	20	4	36	8	300	147	806	279	1.662	741	1.663	657
2019	5.007	2.796	22	8	38	15	338	142	917	464	1.882	1.000	1.810	1.167
2020	4.997	2.846	27	13	43	20	303	167	922	469	1.887	1.005	1.815	1.172
2021	5.078	2.831	29	16	46	23	308	171	926	473	1.888	1.001	1.881	1.147

OSOBE U STANJU RAZLIČITIH

SOCIJALNIH POTREBA

2017	17.317	7.120	333	175	2.883	1.291	2.360	926	4.532	1.935	2.912	1.013	4.297	1.780
2018	16.504	7.472	250	177	2.734	1.316	2.290	951	4.461	2.035	2.752	1.113	4.017	1.880
2019	16.741	8.104	179	77	2.812	1.132	2.311	1.087	4.178	1.789	3.711	1.406	3.550	2.613
2020	16.771	8.134	184	82	2.817	1.137	2.316	1.092	4.183	1.794	3.716	1.411	3.555	2.618
2021	16.747	8.110	185	83	2.818	1.138	2.317	1.093	4.184	1.795	3.717	1.412	3.526	2.589

MALOLJETNI KORISNICI SOCIJALNE ZAŠTITE PREMA STAROSTI, SPOLU I GODINAMA – DETALJNO

KATEGORIJA KORISNIKA	UKUPNO	Manje od 7 god.	7-14 god.	15-16 god.	17-18 god.
UKUPNO					
2021	1.800	209	463	558	570
Muški	1.152	137	270	382	363
Ženski	648	72	193	176	207

UGROŽENI PORODIČNOM SITUACIJOM

2021	229	31	67	79	52
Muški	140	21	36	38	45
Ženski	89	10	31	41	7

Djeca bez oba roditelja

2021	20	5	9	5	1
Muški	16	3	8	4	1
Ženski	4	2	1	1	0

Djeca nepoznatih roditelja

2021	0	0	0	0	0
Muški	0	0	0	0	0
Ženski	0	0	0	0	0

Djeca napuštena od roditelja

2021	11	4	5	2	0
Muški	7	4	1	2	0
Ženski	4	0	4	0	0

Roditelji spriječeni da obavljaju roditeljsku dužnost

2021	2	1	1	0	0
Muški	2	1	1	0	0
Ženski	0	0	0	0	0

Roditelji lišeni roditeljskih prava

2021	12	4	8	0	0
Muški	10	4	6	0	0
Ženski	2	0	2	0	0

Djeca roditelja koji nemaju dovoljno prihoda za izdržavanje

2021	0	0	0	0	0
Muški	0	0	0	0	0
Ženski	0	0	0	0	0

Roditelji zlostavljaju djecu

2021	16	6	7	3	0
Muški	7	2	2	3	0
Ženski	9	4	5	0	0

KATEGORIJA KORISNIKA	UKUPNO	Manje od 7 god.	7-14 god.	15-16 god.	17-18 god.
----------------------	--------	-----------------	-----------	------------	------------

Djeca čiji je razvoj ometen porodičnim prilikama

2021	0	0	0	0	0
Muški	0	0	0	0	0
Ženski	0	0	0	0	0

Vaspitno zanemarena djeca

2021	168	11	37	69	51
Muški	98	7	18	29	44
Ženski	70	4	19	40	7

OSOBE SA SMETNJAMA U DUŠEVNOM I TJELESNOM RAZVOJU

2021	1.180	159	316	318	387
Muški	735	105	193	221	216
Ženski	445	54	123	97	171

S oštećenjem vida

2021	56	1	16	19	20
Muški	37	1	14	18	4
Ženski	19	0	2	1	16

S oštećenjem sluha

2021	63	11	25	15	12
Muški	33	5	15	9	4
Ženski	30	6	10	6	8

S poremećajima u glasu i govoru

2021	66	1	20	24	21
Muški	45	1	17	23	4
Ženski	21	0	3	1	17

Tjelesno invalidne osobe

2021	141	31	38	33	39
Muški	83	16	19	21	27
Ženski	58	15	19	12	12

Mentalno nedovoljno razvijeni

2021	142	27	42	37	36
Muški	96	27	21	23	25
Ženski	46	0	21	14	11

S poremećajima u ponašanju i ličnosti

2021	116	21	36	33	26
Muški	95	15	26	30	24
Ženski	21	6	10	3	2

KATEGORIJA KORISNIKA	UKUPNO	Manje od 7 god.	7-14 god.	15-16 god.	17-18 god.
----------------------	--------	-----------------	-----------	------------	------------

S kombinovanim smetnjama

2021	581	67	134	150	230
Muški	332	40	77	90	125
Ženski	249	27	57	60	105

Autizam

2021	15	0	5	7	3
Muški	14	0	4	7	3
Ženski	1	0	1	0	0

MKB - 10

2021	0	0	0	0	0
Muški	0	0	0	0	0
Ženski	0	0	0	0	0

OSOBE DRUŠTVENO- NEPRIHVATLJIVOG PONAŠANJA

2021	391	19	80	161	131
Muški	277	11	41	123	102
Ženski	114	8	39	38	29

Sklone skitnji

2021	101	6	21	42	32
Muški	71	2	10	29	30
Ženski	30	4	11	13	2

Sklone prosjačenju

2021	83	13	26	29	15
Muški	57	9	9	26	13
Ženski	26	4	17	3	2

Sklone prostituciji

2021	0	0	0	0	0
Muški	0	0	0	0	0
Ženski	0	0	0	0	0

Sklone vršenju krivičnih djela i prekršaja

2021	190	0	33	81	76
Muški	133	0	22	59	52
Ženski	57	0	11	22	24

Alkoholičari

2021	4	0	0	1	3
Muški	4	0	0	1	3
Ženski	0	0	0	0	0

Narkomani

2021	13	0	0	8	5
Muški	12	0	0	8	4
Ženski	1	0	0	0	1

PSIHIČKI BOLESNA LICA

2021	0	0	0	0	0
Muški	0	0	0	0	0
Ženski	0	0	0	0	0

KATEGORIJA KORISNIKA	UKUPNO	Manje od 7 god.	7-14 god.	15-16 god.	17-18 god.
----------------------	--------	-----------------	-----------	------------	------------

Skloni raznim psihičkim oboljenjima					
2021	0	0	0	0	0
Muški	0	0	0	0	0
Ženski	0	0	0	0	0

OSOBE U STANJU RAZNIH SOCIJALNO-ZAŠTITNIH POTREBA

2021	0	0	0	0	0
Muški	0	0	0	0	0
Ženski	0	0	0	0	0

S teškim stambenim prilikama

2021	0	0	0	0	0
Muški	0	0	0	0	0
Ženski	0	0	0	0	0

Vratili se s izdržavanja kazne					
2021	0	0	0	0	0
Muški	0	0	0	0	0
Ženski	0	0	0	0	0

Stradali u elementarnim nepogodama

2021	0	0	0	0	0
Muški	0	0	0	0	0
Ženski	0	0	0	0	0

Civilne žrtve rata

2021	0	0	0	0	0
Muški	0	0	0	0	0
Ženski	0	0	0	0	0

Članovi porodice civilnih žrtava rata

2021	0	0	0	0	0
Muški	0	0	0	0	0
Ženski	0	0	0	0	0

Korisnici usluga službe socijalnog rada

2021	0	0	0	0	0
Muški	0	0	0	0	0
Ženski	0	0	0	0	0

BEZ SPECIFIČNE KATEGORIJE (OSTALI)

2021	0	0	0	0	0
Muški	0	0	0	0	0
Ženski	0	0	0	0	0

PUNOLIJETNI KORISNICI SOCIJALNE ZAŠTITE PREMA KATEGORIJAMA I SPOLU - DETALJNO

KATEGORIJA KORISNIKA	UKUPNO	18-21 god.	22-26 god.	27-45 god.	46-59 god.	60-65 god.	više od 65 god.
UKUPNO							
2021	26.253	398	3.546	3.795	5.942	6.231	6.341
Muški	13.831	248	2.281	2.291	3.356	3.548	2.107
Ženski	12.422	150	1.265	1.504	2.586	2.683	4.234

KORISNICI SUBVENCIONIRANJA TROŠKOVA

2021	1.202	6	15	152	208	313	508
Muški	590	3	6	80	105	153	243
Ženski	612	3	9	72	103	160	265

Subvencioniranje troškova stanarine, grijanja , sahrane – dženaze

2021	1.202	6	15	152	208	313	508
Muški	590	3	6	80	105	153	243
Ženski	612	3	9	72	103	160	265

OSOBE SA SMETNJAMA U TJELESNOM ILI DUŠEVNOM RAZVOJU

2021	922	99	145	181	206	168	123
Muški	517	56	82	112	96	106	65
Ženski	405	43	63	69	110	62	58

S oštećenjem vida

2021	0	0	0	0	0	0	0
Muški	0	0	0	0	0	0	0
Ženski	0	0	0	0	0	0	0

S oštećenjem sluha

2021	0	0	0	0	0	0	0
Muški	0	0	0	0	0	0	0
Ženski	0	0	0	0	0	0	0

S poremećajima u govoru i glasu

2021	0	0	0	0	0	0	0
Muški	0	0	0	0	0	0	0
Ženski	0	0	0	0	0	0	0

Tjelesno invalidne osobe

2021	6	2	1	0	1	0	2
Muški	5	1	1	0	1	0	2
Ženski	1	1	0	0	0	0	0

Mentalno nedovoljno razvijene

2021	369	18	32	65	93	68	93
Muški	165	7	14	38	40	26	40
Ženski	204	11	18	27	53	42	53

S poremećajima u ponašanju i ličnosti

2021	0	0	0	0	0	0	0
Muški	0	0	0	0	0	0	0
Ženski	0	0	0	0	0	0	0

KATEGORIJA KORISNIKA	UKUPNO	18-21 god.	22-26 god.	27-45 god.	46-59 god.	60-65 god.	više od 65 god.
----------------------	--------	---------------	---------------	---------------	---------------	---------------	--------------------

S kombinovanim smetnjama

2021	547	79	112	116	112	100	28
Muški	347	48	67	74	55	80	23
Ženski	200	31	45	42	57	20	5

OSOBE DRUŠTVENO NEPRIHVATLIVOG PONAŠANJA

2021	909	76	304	392	122	14	1
Muški	877	71	293	384	118	10	1
Ženski	32	5	11	8	4	4	0

Sklone skitnji

2021	35	7	15	9	2	2	0
Muški	30	7	12	9	2	0	0
Ženski	5	0	3	0	0	2	0

Sklone prosjačenju

2021	6	0	0	3	3	0	0
Muški	3	0	0	3	0	0	0
Ženski	3	0	0	0	3	0	0

Sklone prostituciji

2021	0	0	0	0	0	0	0
Muški	0	0	0	0	0	0	0
Ženski	0	0	0	0	0	0	0

Sklone vršenju krivičnih djela prekršaja

2021	594	46	209	278	58	2	1
Muški	583	45	206	273	58	0	1
Ženski	11	1	3	5	0	2	0

Alkoholičari

2021	166	2	31	69	54	10	0
Muški	164	2	30	68	54	10	0
Ženski	2	0	1	1	0	0	0

Narkomani

2021	108	21	49	33	5	0	0
Muški	97	17	45	31	4	0	0
Ženski	11	4	4	2	1	0	0

PSIHIČKI BOLESNA LICA

2021	1.395	3	218	445	296	131	302
Muški	963	3	197	354	195	87	127
Ženski	432	0	21	91	101	44	175

Sklona raznim psihičkim oboljenjima

2021	1.395	3	218	445	296	131	302
Muški	963	3	197	354	195	87	127
Ženski	432	0	21	91	101	44	175

KATEGORIJA KORISNIKA	UKUPNO	18-21 god.	22-26 god.	27-45 god.	46-59 god.	60-65 god.	više od 65 god.
----------------------	--------	---------------	---------------	---------------	---------------	---------------	--------------------

OSOBE KOJE NEMAJU PRIHODA ZA IZDRŽAVANJE

2021	5.078	29	46	308	926	1.888	1.881
Muški	2.247	13	23	137	453	887	734
Ženski	2.831	16	23	171	473	1.001	1.147

Materijalno neobezbijedena i za rad nesposobna lica

2021	905	10	21	140	286	273	175
Muški	500	5	14	82	154	168	77
Ženski	405	5	7	58	132	105	98

Stara lica bez porodičnog staranja

2021	96	0	0	0	0	45	51
Muški	41	0	0	0	0	25	16
Ženski	55	0	0	0	0	20	35

Hronično bolesne osobe

2021	0	0	0	0	0	0	0
Muški	0	0	0	0	0	0	0
Ženski	0	0	0	0	0	0	0

Lica kojima je zbog posebnih okolnosti potrebna socijalna zaštita

2021	2.977	14	16	95	422	1.216	1.214
Muški	1.168	5	7	34	203	521	398
Ženski	1.809	9	9	61	219	695	816

Ostale osobe u stanju socijalne potrebe

2021	918	5	9	62	203	268	371
Muški	435	3	2	18	89	123	200
Ženski	483	2	7	44	114	145	171

Korisnici humanitarne pomoći

2021	182	0	0	11	15	86	70
Muški	103	0	0	3	7	50	43
Ženski	79	0	0	8	8	36	27

OSOBE U STANJU RAZLIČITIH SOCIJALNIH POTREBA

2021	16.747	185	2.818	2.317	4.184	3.717	3.526
Muški	8.637	102	1.680	1.224	2.389	2.305	937
Ženski	8.110	83	1.138	1.093	1.795	1.412	2.589

S teškim stambenim prilikama

2021	0	0	0	0	0	0	0
Muški	0	0	0	0	0	0	0
Ženski	0	0	0	0	0	0	0

KATEGORIJA KORISNIKA	UKUPNO	18-21 god.	22-26 god.	27-45 god.	46-59 god.	60-65 god.	više od 65 god.
----------------------	--------	---------------	---------------	---------------	---------------	---------------	--------------------

Vratili se s izdržavanja kazne

2021	0	0	0	0	0	0	0
Muški	0	0	0	0	0	0	0
Ženski	0	0	0	0	0	0	0

Stradali u elementarnim nepogodama

2021	0	0	0	0	0	0	0
Muški	0	0	0	0	0	0	0
Ženski	0	0	0	0	0	0	0

Civilne žrtve rata

2021	0	0	0	0	0	0	0
Muški	0	0	0	0	0	0	0
Ženski	0	0	0	0	0	0	0

Članovi porodica civilnih žrtava rata

2021	0	0	0	0	0	0	0
Muški	0	0	0	0	0	0	0
Ženski	0	0	0	0	0	0	0

Kojima su potrebne usluge službe socijalnog rada

2021	16.747	185	2.818	2.317	4.184	3.717	3.526
Muški	8.637	102	1.680	1.224	2.389	2.305	937
Ženski	8.110	83	1.138	1.093	1.795	1.412	2.589

BEZ SPECIFIČNE KATEGORIJE (OSTALI)

2021	0	0	0	0	0	0	0
Muški	0	0	0	0	0	0	0
Ženski	0	0	0	0	0	0	0

OBLICI I USLUGE SOCIJALNE ZAŠTITE PROVEDENE U TOKU GODINE

Stanje: 31.12

OBLICI USLUGA	2017			2018			2019			2020			2021		
	svega	malo ljetni	puno ljetni	svega	malo ljetni	puno ljetni	svega	malo ljetni	puno ljetni	svega	malo ljetni	puno ljetni	svega	malo ljetni	puno ljetni
STARATELJSTVO I															
USVOJENJE	29	13	16	43	17	26	47	21	26	40	21	19	40	29	19
Starateljstvo nad malolj. i punoljetnim licima	11	2	9	24	5	19	28	9	19	22	10	12	22	17	12
Starateljstvo za posebne slučajeve	18	11	7	18	11	7	18	11	7	17	10	7	17	10	7
Usvojenje	0	0	0	1	1	0	1	1	0	1	1	0	1	2	0
SMJEŠTAJ U USTANOVE	5	0	5	4	0	4	4	3	1	0	0	0	0	0	0
U predškolske ustanove	0	0	0	0	0	0	0	0	0	0	0	0	0	0	0
U dom za djecu i omladinu	0	0	0	0	0	0	0	0	0	0	0	0	0	0	0
U ustanove za djecu bez roditeljskog staranja	0	0	0	0	0	0	2	2	0	0	0	0	0	0	0
Smještaj u drugu porodicu	0	0	0	0	0	0	0	0	0	0	0	0	0	0	0
U učenički i studentski dom	0	0	0	0	0	0	0	0	0	0	0	0	0	0	0
U ustanovu za reh. i zaštitu	0	0	0	0	0	0	0	0	0	0	0	0	0	0	0
U druge ustanove soc. zašt.	0	0	0	0	0	0	0	0	0	0	0	0	0	0	0
Smještaj u dom za stara lica	5	0	5	4	0	4	1	0	1	0	0	0	0	0	0
ODG. MJERE ZAŠTITE I															
SIGURNOSTI PREMA															
MALOLJETNICIMA	17	17	0	17	17	0	9	9	0	0	0	0	0	0	2
Policijsko upozorenje	4	4	0	4	4	0	1	1	0	0	0	0	0	0	0
Vaspitne preporuke	2	2	0	3	3	0	2	2	0	0	0	0	0	0	0
Sudski ukor	0	0	0	0	0	0	1	1	0	0	0	0	0	3	1
Posebne obaveze	4	4	0	3	3	0	0	0	0	0	0	0	0	0	0
Pojačan nadzor roditelja ili staratelja	0	0	0	1	1	0	2	2	0	0	0	0	0	1	1

OBLICI USLUGA	2017			2018			2019			2020			2021		
	svega	malo ljetni	puno ljetni	svega	malo ljetni	puno ljetni	svega	malo ljetni	puno ljetni	svega	malo ljetni	puno ljetni	svega	malo ljetni	puno ljetni
Pojačan nadzor organa starateljstva	6	6	0	5	5	0	2	2	0	0	0	0	0	0	0
Pojač. nadzor u drugoj por.	0	0	0	0	0	0	0	0	0	0	0	0	0	0	0
Upućivanje u disc. centar	0	0	0	0	0	0	0	0	0	0	0	0	0	0	0
Upućivanje u vasp. org.	0	0	0	0	0	0	0	0	0	0	0	0	0	2	0
Upućivanje u vaspitno popravni dom	1	1	0	1	1	0	1	1	0	0	0	0	0	0	0
Upućivanje u malolj. zatvor	0	0	0	0	0	0	0	0	0	0	0	0	0	0	0
Upućivanje u ustanovu za defektne maloljetnike	0	0	0	0	0	0	0	0	0	0	0	0	0	0	0
Ostale mjere	0	0	0	0	0	0	0	0	0	0	0	0	0	0	0
POMOĆ ZA OSPOBLJ. I PRIVREĐIVANJE	0	0	0	0	0	0	0	0	0	0	0	0	0	0	0
Osposobljavanje za rad i privređivanje	0	0	0	0	0	0	0	0	0	0	0	0	0	0	0
Pomoć za rehabilitaciju	0	0	0	0	0	0	0	0	0	0	0	0	0	0	0
Uključivanje u radni odnos	0	0	0	0	0	0	0	0	0	0	0	0	0	0	0
Uključivanje u ostale oblike	0	0	0	0	0	0	0	0	0	0	0	0	0	0	0
NOVČANE POMOĆI	4.246	0	4.246	4.367	0	4.367	4.734	0	4.734	5.098	0	5.098	5.445	0	5.445
Stalna novčana pomoć	959	0	959	923	0	923	903	0	903	911	0	911	911	0	856
Izuzetna novčana pomoć	0	0	0	0	0	0	0	0	0	585	0	585	585	0	738
Jednokratna novč. pomoć	498	0	498	751	0	751	917	0	917	917	0	917	917	0	879
Pravo na doplatak za pomoć od strane druge osobe	2.789	0	2.789	2.693	0	2.693	2.914	0	2.914	2.914	0	2.685	2.914	0	2.972
Pomoć za opremu djeteta samohranom roditelju	0	0	0	0	0	0	0	0	0	0	0	0	0	0	0

OBLICI USLUGA	2017			2018			2019			2020			2021		
	svega	malo ljetni	puno ljetni	svega	malo ljetni	puno ljetni	svega	malo ljetni	puno ljetni	svega	malo ljetni	puno ljetni	svega	malo ljetni	puno ljetni
OSTALI OBLICI ZAŠTITE I USLUGE	17.142	0	17.142	17.224	0	17.224	17.742	0	17.742	17.499	0	17.499	17.853	0	17.853
Zdravstvena zaštita na teret opštine	6	0	6	7	0	7	4	0	4	4	0	4	4	0	4
Pomoć u rješavanju stambenog pitanja	31	0	31	26	0	26	25	0	25	6	0	6	10	0	10
Mirenje bračnih partnera	254	0	254	273	0	273	258	0	258	149	0	149	171	0	171
Njega i pomoć u kući	0	0	0	0	0	0	0	0	0	0	0	0	180	0	180
Pomoć u sređivanju konfliktnih situacija	74	0	74	87	0	87	97	0	97	90	0	90	98	0	98
Usluge socijalnog i drugog stručnog rada	16.777	0	16.777	16.831	0	16.831	17.358	0	17.358	17.250	0	17.250	17.390	0	17.390
Pomoć za prehranu , ogrjev, odjeću i obuću	0	0	0	0	0	0	0	0	0	0	0	0	0	0	0

RAZVRSTAVANJE DJECE I OMLADINE SA SMETNJAMA U DUŠEVNOM I TJELESNOM RAZVOJU

VRSTA SMETNJI	2017		2018		2019		2020		2021	
	svega	ženski	svega	ženski	svega	ženski	svega	ženski	svega	ženski
Ukupno razvrstano	204	81	231	93	242	97	237	91	249	89
S oštećenjem vida	19	8	29	11	33	16	32	15	23	9
S oštećenjem sluha	2	2	7	1	3	2	3	2	8	2
S poremećajem u glasu i govoru	11	5	3	3	5	3	5	3	5	2
Tjelesno invalidna	50	22	71	32	69	27	68	26	72	28
Mentalno nedovoljno razvijena (retardirana)	67	26	54	23	66	28	65	26	76	26
S poremećajima u ponašanju ličnosti	-	-	-	-	-	-	-	-	-	-
S više smetnji	55	18	61	23	56	19	55	17	60	21
Autizam	-	-	6	-	10	2	9	2	5	1
MKB-10	-	-	-	-	-	-	-	-	-	-

II) STARATELJSTVO

STARATELJSTVO NAD MALOLJETNIM OSOBAMA

BROJ DJECE STAVLJENE POD STARATELJSTVO

Godine	Ukupno (2+3)	Svega		0-2 godina		3-5 godina		6-10 godina		11-14 godina		15-17 godina		Djeca sa posebnim potrebama	
		m	ž	m	ž	m	ž	m	ž	m	ž	m	ž	m	ž
2017	13	8	5	0	0	1	1	0	0	6	2	1	2	0	1
2018	7	5	2	1	1	0	0	1	0	2	1	1	0	0	0
2019	24	8	16	0	2	0	0	1	1	4	6	3	7	0	0
2020	18	12	6	1	1	4	2	4	2	1	1	2	0	0	0
2021	12	7	5	1	0	1	0	2	2	2	2	1	1	0	0

STARATELJSTVO NAD PUNOLJETNIM OSOBAMA

BROJ PUNOLJETNIH OSOBA STAVLJENIH POD STARATELJSTVO

Godine	Ukupno (2+3)	Svega		18-30 godina		31-50 godina		51-70 godina		Preko 70 godina		Broj punoljetnih osoba nad čijom je imovinom obezbijeđeno upravljanje
		m	ž	m	ž	m	ž	m	ž	m	ž	
2017	16	10	6	6	1	3	1	0	2	1	2	0
2018	82	51	31	11	7	20	10	18	12	2	2	0
2019	76	48	28	10	6	20	10	16	10	2	2	0
2020	60	48	12	10	4	18	3	16	4	4	1	0
2021	45	30	15	5	4	15	5	8	5	2	1	0

HRANITELJSTVO - MALOLJETNA LICA PREMA STAROSTI I POLU

Godine	Ukupno (2+3)	Ukupno													
				0-2 godina		3-5 godina		6-10 godina		11-14 godina		15-17 godina		Od toga: djeca sa posebnim potrebama	
		muškarci	žene	svega	žene	svega	žene	svega	žene	svega	žene	svega	žene	svega	žene
2017	32	19	13	0	0	1	0	3	1	10	2	18	10	0	0
2018	35	21	14	0	0	1	0	3	1	12	3	19	10	0	0
2019	31	19	12	2	1	0	0	2	0	11	4	16	7	0	0
2020	4	1	3	0	0	1	1	2	1	0	0	1	1	0	0
2021	8	6	2	0	0	1	0	2	2	3	0	2	0	0	0

USVOJENA DJECA PREMA STAROSTI I POLU

Godine	Ukupno (2+3)	Ukupno (potpuno+ nepotpuno)		POTPUNO USVOJENJE						NEPOTPUNO USVOJENJE							
				Svega		0-2 godina		3-5 godina		Svega		6-10 godina		11-14 godina		15-17 godina	
				m	ž	m	ž	m	ž	m	ž	m	ž	m	ž	m	ž
2017	0	0	0	0	0	0	0	0	0	0	0	0	0	0	0	0	0
2018	1	0	1	0	0	0	0	0	0	0	1	0	0	0	1	0	0
2019	0	0	0	0	0	0	0	0	0	0	0	0	0	0	0	0	0
2020	1	1	0	0	0	1	0	0	0	0	0	0	0	0	0	0	0
2021	2	1	1	0	0	2	1	0	0	0	0	0	0	0	0	0	0

III) DJEČIJI DOPLATAK

BROJ KORISNIKA I BROJ DJECE KOJA SU OSTVARILA PRAVO NA DODATAK NA DJECU

GODINA	Opština	Broj korisnika	Broj djece	Ekonomska obilježja korisnika								
				nezaposleni	zaposleni (kolone 7 do 10)	zaposleni kod pravnog ili fizičkog lica	vlasnici preduzeća, radnje ili drugog oblika organizovanja	lica koja samostalno obavljaju djelatnost	poljoprivredni proizvođači	penzioneri	korisnici materijalnog obezbjeđenja	ostalo
2017	Brčko	4.292	7.660	2.100	1.149	1.149	0	0	0	182	0	861
2018	Brčko	3.983	7.188	2.468	890	890	0	0	0	52	0	573
2019	Brčko	3.640	6.702	2.201	820	820	0	0	0	118	58	443
2020	Brčko	3.575	6.564	2.176	839	839	0	0	0	40	160	360
2021	Brčko	3.306	6.100	1.941	739	739	0	0	0	36	10	580

IV) GERIJARIJA - PRIVATNI STARAČKI DOMOVI

KORISNICI USTANOVA SOCIJALNE ZAŠTITE ZA ODRASLE STARIJE OSOBE PREMA STAROSTI

	Godine starosti								
	Ukupno	Mlađi od 40 godina	40-49	50 - 59	60 - 64	65 - 69	70 - 74	75 - 79	80 i više
2017	142	0	2	13	16	13	20	34	44
Žene	101	0	2	8	12	10	12	26	31
2018	163	1	4	20	26	11	26	32	43
Žene	106	1	3	12	20	7	20	20	23
2019	175	1	1	34	34	19	17	31	38
Žene	108	1	1	23	24	11	12	18	18
2020	220	0	1	25	50	33	27	31	53
Žene	152	0	1	18	35	20	22	23	33
2021	193	0	1	24	42	31	25	23	47
Žene	134	0	1	20	32	17	22	15	27

KORISNICI USTANOVA SOCIJALNE ZAŠTITE ZA ODRASLE STARIJE OSOBE PREMA RAZLOGU SMJEŠTAJA

	UKUPNO	Nesposobni za rad zbog				Nesređene stambene prilike	Poremećeni odnosi u porodici	Ostalo
		Starost	Teže hronične bolesti	Duševne smetnje	Tjelesnog invaliditeta			
2017 Svega	142	44	51	18	24	5	0	0
Žene	101	32	39	12	15	3	0	0
2018 Svega	163	79	34	27	14	9	0	0
Žene	106	47	29	14	7	9	0	0
2019 Svega	175	65	51	33	13	13	0	0
Žene	108	36	35	20	6	11	0	0
2020 Svega	220	89	80	31	9	11	0	0
Žene	152	55	62	17	9	9	0	0
2020 Svega	193	70	77	26	9	11	0	0
Žene	134	48	51	18	9	8	0	0

KORISNICI USTANOVA SOCIJALNE ZAŠTITE ZA ODRASLE STARIJE OSOBE PREMA PLAĆANJU BORAVKA

Godina	Ukupno	Plaćaju			Ne plaćaju
		Svega	U cjelosti	Djelimično	
2017	142	142	140	2	0
2018	163	163	162	1	0
2019	175	175	173	2	0
2020	220	220	220	0	0
2021	193	193	193	0	0

ZAPOSLENI U USTANOVAMA SOCIJALNE ZAŠTITE ZA ODRASLE STARIJE OSOBE

	Ukupno		Zdravstveno osoblje		Ostali stručni radnici	Administrativno osoblje	Ostali	Na određeno vrijeme
	Svega	Žene	Ukupno	Stručni				
2017	36	34	19	23	7	3	7	1
2018	48	45	28	28	9	4	7	1
2019	59	53	37	37	13	4	5	1
2020	53	51	34	34	7	4	8	1
2021	55	50	35	30	8	4	8	1

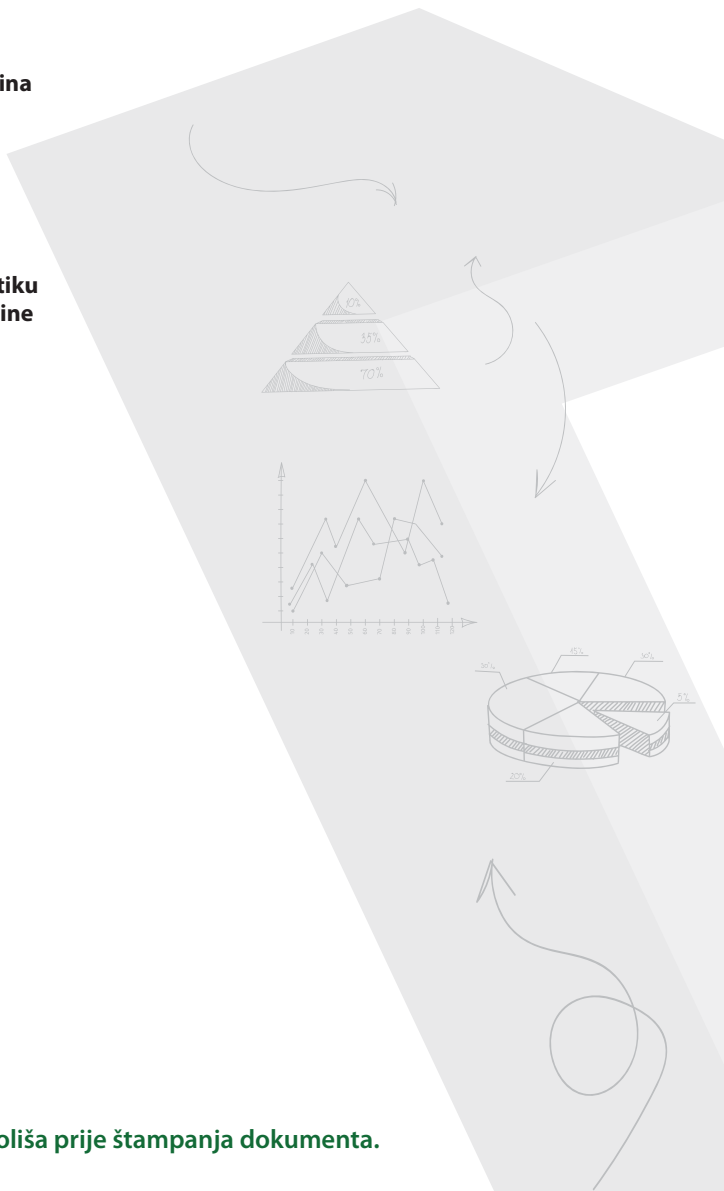


Bosna i Hercegovina



BHAS

**Agencija za statistiku
Bosne i Hercegovine**



 **Razmislite o očuvanju okoliša prije štampanja dokumenta.**