

GODINA XXI
BROJ: 6

BILTEN

Statistički podaci

BRČKO DISTRIKTA BiH



Bosna i Hercegovina



Agencija za statistiku
Bosne i Hercegovine

Brčko, 2022.

Izdaje i štampa: Agencija za statistiku Bosne i Hercegovine
Podružnica/ Ekspozitura Brčko
Miroslava Krleže 1; 76000 Brčko
Bosna i Hercegovina
Telefon: +387 49 231 771; Telefaks: +387 49 231 771
Elektronska pošta: bhas@bhas.gov.ba
Internet stranica: www.bhas.gov.ba

Odgovorne osobe: Senija Fačić, Rukovodilac Podružnice/ Ekspoziture Brčko
Vesna Čužić, direktorica

Bilten priredio: Azur Đapo

Dizajn naslovnice i
tehnička priprema: Lejla Rakić Bekić

Štampa: Elektronska distribucija



BILTEN

Statistički podaci

BRČKO DISTRIKTA BiH



Bosna i Hercegovina



Agencija za statistiku
Bosne i Hercegovine

Brčko, 2022.

PREDGOVOR

Agencija za statistiku BiH Podružnica/Ekspozitura Brčko radi publikaciju "Bilten -Statistički podaci", s namjerom da upozna nadležne organe i institucije Brčko distrikta B i H i druge korisnike sa osnovnim statističkim podacima i pokazateljima iz oblasti ekonomskih i drugih kretanja u Brčko distriktu B i H.

Publikacija je urađena na osnovu raspoloživih statističkih podataka koje su izvještajne jedinice dostavile Agenciji za statistiku BiH Podružnici/Ekspozituri Brčko i dr. ovlaštenim institucijama za provođenje statističkih istraživanja prema Planu statističkih istraživanja od posebnog interesa za Brčko distrikt B i H.

U cilju poboljšanja kvalitete naše publikacije prihvatit ćemo vaše primjedbe, prijedloge i sugestije.

Sadržaj

I) OSNOVNI POKAZATELJI PRIVREDNIH/ EKONOMSKIH KRETANJA	4
II) ZAPOSLENOST, NEZAPOSLENOST I PLATE	5
III) PENZIJE	18
IV) CIJENE	22
V) INDUSTRIJSKA PROIZVODNJA	29
VI) TURIZAM	30
VII) GRAĐEVINARSTVO	39
VIII) POŠTANSKO - TELEKOMUNIKACIJSKE USLUGE	43
IX) SAOBRAĆAJ	44
X) IZVOZ I UVOZ.....	46
XI) PREGLED OSTVARENIH PRIHODA U BRČKO DISTRIKTU B I H	48
XII) VITALNA STATISTIKA	49
XIII) METODOLOŠKE NAPOMENE	51

I) OSNOVNI POKAZATELJI PRIVREDNIH/ EKONOMSKIH KRETANJA

	2016	2017	2018	2019	2020	2021
BDP, 000 KM - tekuće cijene	768.268	791.351	813.159	901.988	900.606	-
BDP po stanovniku u KM	9.228	9.507	9.770	10.847	10.892	-
Ostvarene investicije u 000 KM	54.285	60.640	52.295	60.650	65.794	-
Procijenjeni broj stanovnika	83.254	83.243	83.234	83.159	82.684	81.910

	2016/ 2015	2017/ 2016	2018/ 2017	2019/ 2018	2020/ 2019	2021/ 2020	III 2022/ III 2021	IV 2022/ IV 2021
Indeksi industrijske proizvodnje	103,90	111,50	95,20	107,10	94,10	107,30	120,50	110,10
Indeksi potrošačkih cijena	99,20	101,40	99,30	101,60	99,30	102,60	109,80	112,60

	2017	2018	2019	2020	2021	II 2022	III 2022	IV 2022
Broj zaposlenih	17.157	17.485	17.807	17.844	17.795	17.780	17.795	17.556
Broj nezaposlenih	11.333	10.295	7.763	6.894	6.689	5.839	5.641	5.444
Prosječna neto-plaća, u KM	838,45	872,35	914,87	948,04	961,23	994,10	1.006,84	1.011,11
Prosječna bruto-plaća, u KM	1.304,40	1.363,43	1.431,97	1.476,80	1.489,44	1.531,71	1.551,09	1.558,72

	2017	2018	2019	2020	2021	II 2022	III 2022	IV 2022
Noćenja turista - ukupno	22.236	24.305	21.896	7.072	14.098	1.365	1.778	1.777
domaći turisti	9.191	9.752	8.622	4.193	6.995	1.002	1.213	1.134
strani turisti	13.045	14.553	13.274	2.879	7.103	363	565	643
Izvoz, u 000 KM	324.365	243.675	267.747	257.641	274.052	25.697	41.449	-
Uvoz, u 000 KM	622.542	510.519	540.051	510.375	506.343	63.443	65.949	-
Pokrivenost uvoza izvozom (%)	52,10	47,73	49,58	50,48	54,12	40,50	62,85	-

II) ZAPOSLENOST, NEZAPOSLENOST I PLATE

ZAPOSLENOST, NEZAPOSLENOST I PLATE PO MJESECIMA

	Neto plata u KM	Bruto plata u KM	Zaposleni	Nezaposleni
Ø 2017. GODINA	838,45	1.304,40	17.157	11.333
Ø 2018. GODINA	872,35	1.363,45	17.485	10.295
Ø 2019. GODINA	914,87	1.431,97	17.807	7.763
2020. GODINA	948,04	1.476,80	17.843	6.894
Januar	952,50	1.496,21	17.965	6.910
Februar	940,02	1.476,21	17.980	6.723
Mart	948,37	1.488,14	17.921	6.910
April	951,69	1.492,92	17.768	5.785
Maj	946,33	1.484,00	17.815	6.847
Juni	961,77	1.498,68	17.775	6.988
Juli	948,05	1.465,80	17.774	7.122
Avgust	937,08	1.448,30	17.737	7.024
Septembar	947,58	1.459,95	17.870	7.089
Oktoibar	948,17	1.473,11	17.800	7.066
Novembar	950,21	1.471,22	17.861	7.041
Decembar	944,77	1.467,03	17.856	7.219
2021. GODINA	961,24	1.489,44	17.795	6.689
Januar	941,70	1.461,42	17.873	7.267
Februar	944,41	1.464,27	17.840	7.124
Mart	950,10	1.476,52	17.745	7.017
April	953,06	1.478,25	17.739	6.998
Maj	949,12	1.476,64	17.768	6.792
Juni	961,41	1.484,03	17.752	6.711
Juli	970,17	1.507,54	17.877	6.701
Avgust	964,89	1.490,45	17.885	6.620
Septembar	971,95	1.501,95	17.817	6.574
Oktoibar	972,68	1.503,18	17.764	6.279
Novembar	972,06	1.509,50	17.746	6.090
Decembar	983,29	1.519,49	17.728	6.100
2022. GODINA				
Januar	989,79	1.524,67	17.733	6.026
Februar	994,10	1.531,70	17.780	5.839
Mart	1.006,84	1.551,09	17.795	5.641
April	1.011,11	1.558,72	17.556	5.444

PROSJEČNE NETO I BRUTO PLATE PO MJESECIMA

RAZDOBLJE	NETO PLATE		BRUTO PLATE	
	U KM	Indeks Ø2020 .= 100	U KM	Indeks Ø2021 = 100
Ø 2017. GODINE	838,45	87,23	1.304,40	87,58
Ø 2018. GODINE	872,35	90,75	1.363,45	91,54
Ø 2019. GODINE	914,87	100,00	1.431,97	100,00
2020. GODINA				
Januar	952,50	99,09	1.496,21	100,45
Februar	940,02	97,79	1.476,21	99,11
Mart	948,37	98,66	1.488,14	99,91
April	951,69	99,01	1.492,92	100,23
Maj	946,33	98,45	1.484,00	99,64
Juni	961,77	100,06	1.498,68	100,62
Juli	948,05	98,63	1.465,80	98,41
Avgust	937,08	97,49	1.448,30	97,24
Septembar	947,58	98,58	1.459,95	98,02
Oktoabar	948,17	98,64	1.473,11	98,90
Novembar	950,21	98,85	1.471,22	98,78
Decembar	944,77	98,29	1.467,03	98,50
Ø 2020. GODINE	948,04	98,63	1.476,80	99,15
2021. GODINA				
Januar	941,70	97,97	1.461,42	98,12
Februar	944,41	98,25	1.464,27	98,31
Mart	950,10	98,84	1.476,52	99,13
April	953,06	99,15	1.478,25	99,25
Maj	949,12	98,74	1.476,64	99,14
Juni	961,41	100,02	1.484,03	99,64
Juli	970,17	100,93	1.507,54	101,22
Avgust	964,89	100,38	1.490,45	100,07
Septembar	971,95	101,11	1.501,95	100,84
Oktoabar	972,68	101,19	1.503,18	100,92
Novembar	972,06	101,13	1.509,50	101,35
Decembar	983,29	102,29	1.519,49	102,02
Ø 2021. GODINE	961,24	100,00	1.489,44	100,00
2022 GODINA				
Januar	989,79	102,97	1.524,67	102,37
Februar	994,10	103,42	1.531,70	102,84
Mart	1.006,84	104,74	1.551,09	104,14
April	1.011,11	105,19	1.558,72	104,65

PROSJEČNE NETO I BRUTO PLATE PO PODRUČJIMA KD - NETO PLATE U KM

	Ø2021	III 2022	IV 2022	III 2022/ Ø2021	IV 2022/ Ø2021	III 2022/ II 2021	IV 2022/ III 2022
UKUPNO	961,23	1.006,84	1.011,11	104,74	105,19	101,28	100,42
A. Poljoprivreda, lov i šumarstvo	539,94	611,45	612,24	113,24	113,39	98,74	100,13
C. Prerađivačka industrija	735,74	787,36	798,99	107,02	108,60	101,52	101,48
D. Proizvodnja i snabdijevanje električnom energijom, plinom, parom i klimatizacija	1.288,51	1.392,51	1.392,18	108,07	108,05	113,64	99,98
E. Snabdijevanje vodom; uklanjanje otpadnih voda, gospodarenje otpadom te djelatnosti obrade i zbrinjavanja otpada	796,60	975,76	1.019,88	122,49	128,03	116,66	104,52
F. Građevinarstvo	497,82	568,56	576,28	114,21	115,76	99,62	101,36
G. Trgovina na veliko i malo; popravak motornih vozila i motocikala	640,06	695,44	693,69	108,65	108,38	100,72	99,75
H. Prevoz i skladištenje	775,52	829,78	828,98	107,00	106,89	100,86	99,90
I. Djelatnosti pružanja smještaja te pripreme i usluživanje hrane	504,12	545,43	571,14	108,19	113,29	100,10	104,71
J. Informacije i komunikacije	1.156,05	1.225,45	1.261,47	106,00	109,12	102,90	102,94
K. Finansijske djelatnosti i djelatnosti osiguranja	1.097,95	1.053,92	1.107,96	95,99	100,91	97,71	105,13
L. Poslovanje nekretninama	694,35	557,85	557,85	80,34	80,34	100,00	100,00
M. Stručne, naučne i tehničke djelatnosti	937,67	992,34	970,86	105,83	103,54	103,21	97,84
N. Administrativne i pomoćne uslužne djelatnosti	800,02	937,33	917,45	117,16	114,68	108,48	97,88
O. Javna uprava i odbrana; obavezno socijalno osiguranje	1.546,31	1.557,49	1.575,61	100,72	101,90	100,41	101,16
P. Obrazovanje	1.545,08	1.580,88	1.552,99	102,32	100,51	100,16	98,24
Q. Djelatnosti zdravstvene i socijalne zaštite	1.498,15	1.512,95	1.511,30	100,99	100,88	100,51	99,89
R. Umjetnost, zabava i rekreacija	548,52	701,31	701,31	127,85	127,85	108,76	100,00
S. Ostale uslužne djelatnosti	674,90	742,74	742,74	110,05	110,05	100,00	100,00

PROSJEČNE NETO I BRUTO PLATE PO PODRUČJIMA KD - BRUTO PLATE U KM

	Ø2021	III 2022	IV 2022	III 2022/ Ø2021	IV 2022/ Ø2021	III 2022/ II 2021	IV 2022/ III 2022
UKUPNO	1.489,44	1.551,09	1.558,72	104,14	104,65	101,27	100,49
A. Poljoprivreda, lov i šumarstvo	832,92	937,93	937,97	112,61	112,61	98,76	100,00
C. Prerađivačka industrija	1.146,80	1.214,39	1.235,22	105,89	107,71	101,41	101,71
D. Proizvodnja i snabdijevanje električnom energijom, plinom, parom i klimatizacija	1.956,16	2.125,64	2.128,45	108,66	108,81	114,22	100,13
E. Snabdijevanje vodom; uklanjanje otpadnih voda, gospodarenje otpadom te djelatnosti obrade i zbrinjavanja otpada	1.205,34	1.481,49	1.551,12	122,91	128,69	117,33	104,70
F. Građevinarstvo	763,95	870,53	883,27	113,95	115,62	99,61	101,46
G. Trgovina na veliko i malo; popravak motornih vozila i motocikala	977,34	1.055,93	1.055,59	108,04	108,01	100,45	99,97
H. Prevoz i skladištenje	1.201,82	1.301,42	1.296,78	108,29	107,90	101,31	99,64
I. Djelatnosti pružanja smještaja te pripreme i usluživanje hrane	782,80	850,59	877,31	108,66	112,07	100,10	103,14
J. Informacije i komunikacije	1.817,01	1.887,53	1.946,47	103,88	107,12	102,88	103,12
K. Finansijske djelatnosti i djelatnosti osiguranja	1.696,71	1.630,90	1.713,42	96,12	100,98	97,80	105,06
L. Poslovanje nekretninama	1.081,96	859,08	859,08	79,40	79,40	100,00	100,00
M. Stručne, naučne i tehničke djelatnosti	1.496,64	1.567,66	1.532,44	104,75	102,39	103,40	97,75
N. Administrativne i pomoćne uslužne djelatnosti	1.214,79	1.428,97	1.396,00	117,63	114,92	108,80	97,69
O. Javna uprava i odbrana; obavezno socijalno osiguranje	2.413,83	2.400,78	2.430,52	99,46	100,69	100,43	101,24
P. Obrazovanje	2.397,70	2.446,88	2.401,84	102,05	100,17	100,16	98,16
Q. Djelatnosti zdravstvene i socijalne zaštite	2.319,93	2.345,56	2.343,02	101,10	101,00	100,49	99,89
R. Umjetnost, zabava i rekreacija	841,47	1.079,08	1.079,08	128,24	128,24	108,67	100,00
S. Ostale uslužne djelatnosti	1.050,66	1.157,73	1.157,73	110,19	110,19	100,00	100,00

PROSJEČNE PLATE U PRAVNIM LICIMA PO PODRUČJIMA KD - NETO PLATE

	I 2022	II 2022	III 2022	IV 2022
UKUPNO	989,79	994,10	1.006,84	1.011,11
A. Poljoprivreda, lov i šumarstvo	620,20	619,28	611,45	612,24
C. Prerađivačka industrija	743,54	775,58	787,36	798,99
D. Proizvodnja i snabdijevanje električnom energijom, plinom, parom i klimatizacija	1.285,09	1.225,34	1.392,51	1.392,18
E. Snabdijevanje vodom; uklanjanje otpadnih voda, gospodarenje otpadom te djelatnosti obrade i zbrinjavanja otpada	825,63	836,40	975,76	1.019,88
F. Građevinarstvo	570,46	570,73	568,56	576,28
G. Trgovina na veliko i malo; popravak motornih vozila i motocikala	686,02	690,45	695,44	693,69
H. Prevoz i skladištenje	820,38	822,68	829,78	828,98
I. Djelatnosti pružanja smještaja te pripreme i usluživanje hrane	562,76	544,90	545,43	571,14
J. Informacije i komunikacije	1.177,12	1.190,91	1.225,45	1.261,47
K. Finansijske djelatnosti i djelatnosti osiguranja	1.059,98	1.078,57	1.053,92	1.107,96
L. Poslovanje nekretninama	557,85	557,85	557,85	557,85
M. Stručne, naučne i tehničke djelatnosti	1.024,37	961,48	992,34	970,86
N. Administrativne i pomoćne uslužne djelatnosti	865,69	864,08	937,33	917,45
O. Javna uprava i odbrana; obavezno socijalno osiguranje	1.552,60	1.551,17	1.557,49	1.575,61
P. Obrazovanje	1.567,28	1.578,35	1.580,88	1.552,99
Q. Djelatnosti zdravstvene i socijalne zaštite	1.536,92	1.505,23	1.512,95	1.511,30
R. Umjetnost, zabava i rekreacija	611,74	644,82	701,31	701,31
S. Ostale uslužne djelatnosti	722,84	742,74	742,74	742,74

PROSJEČNE PLATE U PRAVNIM LICIMA PO PODRUČJIMA KD -BRUTO PLATE

	I 2022	II 2022	III 2022	IV 2022
UKUPNO	1.524,67	1.531,71	1.551,09	1.558,72
A. Poljoprivreda, lov i šumarstvo	950,71	949,71	937,93	937,97
C. Prerađivačka industrija	1.149,75	1.197,52	1.214,39	1.235,22
D. Proizvodnja i snabdijevanje električnom energijom, plinom, parom i klimatizacija	1.953,90	1.860,98	2.125,64	2.128,45
E. Snabdijevanje vodom; uklanjanje otpadnih voda, gospodarenje otpadom te djelatnosti obrade i zbrinjavanja otpada	1.246,07	1.262,69	1.481,49	1.551,12
F. Građevinarstvo	873,53	873,90	870,53	883,27
G. Trgovina na veliko i malo; popravak motornih vozila i motocikala	1.042,42	1.051,22	1.055,93	1.055,59
H. Prevoz i skladištenje	1.265,45	1.284,60	1.301,42	1.296,78
I. Djelatnosti pružanja smještaja te pripreme i usluživanje hrane	866,65	849,73	850,59	877,31
J. Informacije i komunikacije	1.845,79	1.834,62	1.887,53	1.946,47
K. Finansijske djelatnosti i djelatnosti osiguranja	1.641,90	1.667,51	1.630,90	1.713,42
L. Poslovanje nekretninama	859,08	859,08	859,08	859,08
M. Stručne, naučne i tehničke djelatnosti	1.614,69	1.516,10	1.567,66	1.532,44
N. Administrativne i pomoćne uslužne djelatnosti	1.316,90	1.313,37	1.428,97	1.396,00
O. Javna uprava i odbrana; obavezno socijalno osiguranje	2.394,59	2.390,43	2.400,78	2.430,52
P. Obrazovanje	2.420,51	2.443,01	2.446,88	2.401,84
Q. Djelatnosti zdravstvene i socijalne zaštite	2.385,30	2.334,10	2.345,56	2.343,02
R. Umjetnost, zabava i rekreacija	942,09	993,02	1.079,08	1.079,08
S. Ostale uslužne djelatnosti	1.127,08	1.157,73	1.157,73	1.157,73

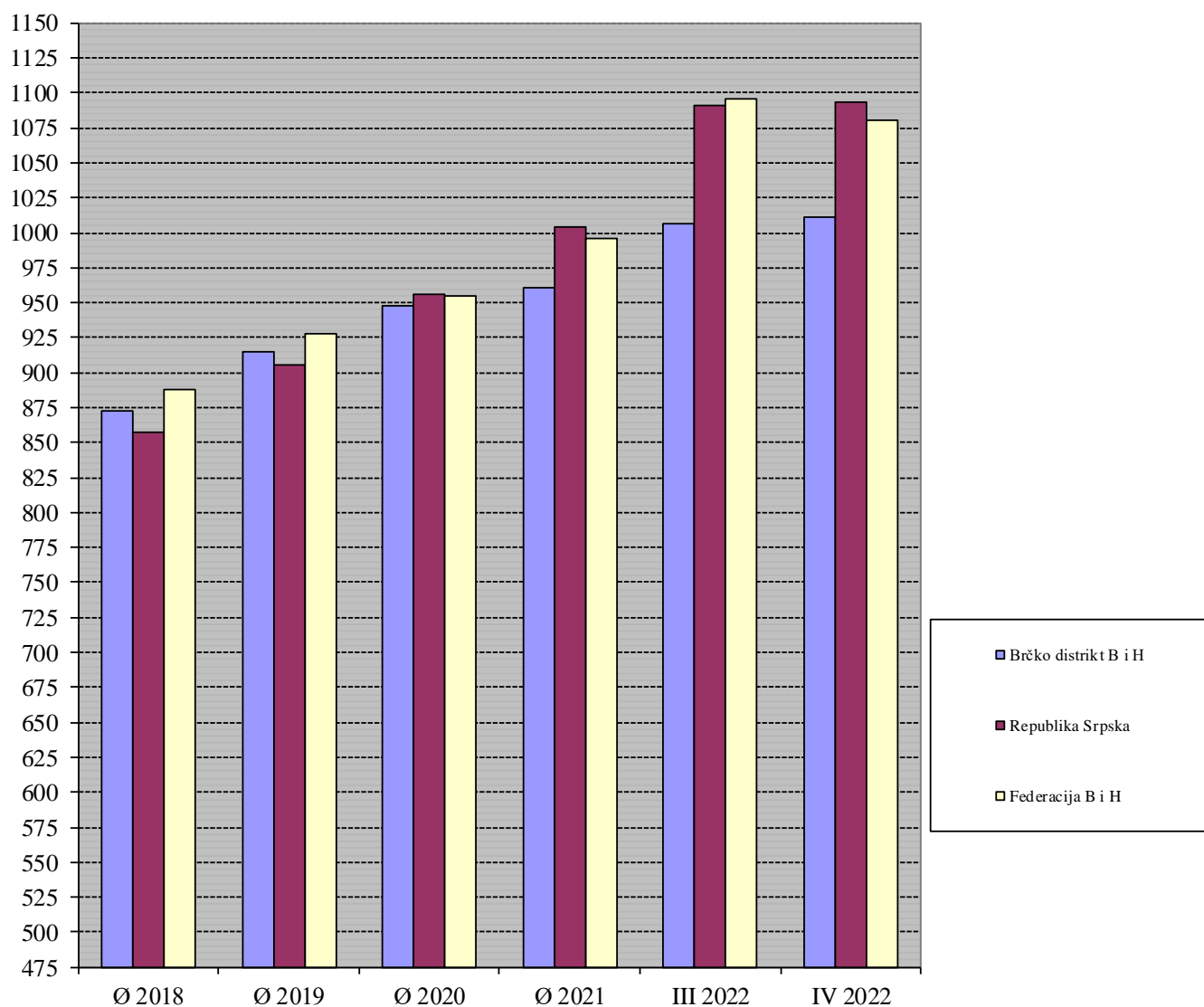
UPOREDNI PREGLED NETO PLATA U BRČKO DISTRIKTU BIH SA ENTITETIMA,
2018. - APRIL 2022. GODINE

	Prosječna neto plata u KM	Brčko distrikt =100
Ø 2018. godine		
Brčko distrikt B i H	872,35	100,00
Republika Srpska	857,00	98,24
Federacija B i H	888,00	101,79
Ø 2019. godine		
Brčko distrikt B i H	914,87	100,00
Republika Srpska	906,00	99,03
Federacija B i H	928,00	101,44
Ø 2020. godine		
Brčko distrikt B i H	948,04	100,00
Republika Srpska	956,00	100,84
Federacija B i H	955,00	100,73
Ø 2021. godine		
Brčko distrikt B i H	961,23	100,00
Republika Srpska	1.004,00	104,45
Federacija B i H	996,00	103,62
mart 2022. godine		
Brčko distrikt B i H	1.006,84	100,00
Republika Srpska	1.091,00	108,36
Federacija B i H	1.096,00	108,86
april 2022. godine		
Brčko distrikt B i H	1.011,11	100,00
Republika Srpska	1.094,00	108,20
Federacija B i H	1.080,00	106,81

UPOREDNI PREGLED PLATA U B i H 2018. – APRIL 2022. GODINE

	Ø 2018	Ø 2019	Ø 2020	Ø 2021	III 2022	IV 2022
Brčko distrikt B i H	872,35	914,87	948,04	961,23	1.006,84	1.011,11
Republika Srpska	857,00	906,00	956,00	1.004,00	1.091,00	1.094,00
Federacija B i H	888,00	928,00	955,00	996,00	1.096,00	1.080,00

UPOREDNI PREGLED PLATA U BRČKO DISTRIKTU SA ENTITETIMA
2018. -APRIL 2022..



ZAPOSLENOST PO PODRUČJIMA KD - BROJ ZAPOSLENIH I INDEKSI

	Ø 2021	III 2022	IV 2022	Indeksi			
				III 2022/ Ø2021	IV 2022/ Ø2021	III 2022/ II 2021	IV 2022/ III 2022
UKUPNO	17.795	17.795	17.556	100,00	98,66	100,08	98,66
A. Poljoprivreda, lov i šumarstvo	254	232	230	91,40	90,61	99,15	99,14
C. Prerađivačka industrija	3.632	3.778	3.728	104,02	102,64	100,80	98,68
D. Proizvodnja i snabdijevanje električnom energijom, plinom, parom i klimatizacija	250	258	263	103,34	105,34	98,47	101,94
E. Snadbijevanje vodom; uklanjanje otpadnih voda, gospodarenje otpadom te djelatnosti obrade i zbrinjavanja otpada	113	108	105	95,65	92,99	100,00	97,22
F. Građevinarstvo	792	717	703	90,52	88,75	100,28	98,05
G. Trgovina na veliko i malo; popravak motornih vozila i motocikala	4.740	4.661	4.683	98,33	98,79	99,87	100,47
H. Prevoz i skladištenje	952	941	928	98,88	97,51	100,43	98,62
I. Djelatnosti pružanja smještaja te pripreme i usluživanje hrane	632	606	553	95,94	87,55	100,00	91,25
J. Informacije i komunikacije	173	172	175	99,42	101,16	100,00	101,74
K. Finansijske djelatnosti i djelatnosti osiguranja	319	318	312	99,71	97,83	100,63	98,11
L. Poslovanje nekretninama	66	63	63	95,70	95,70	100,00	100,00
M. Stručne, naučne i tehničke djelatnosti	466	476	474	102,05	101,63	99,79	99,58
N. Administrativne i pomoćne uslužne djelatnosti	454	482	372	106,25	82,00	99,59	77,18
O. Javna uprava i odbrana; obavezno socijalno osiguranje	1.901	1.850	1.845	97,30	97,03	100,11	99,73
P. Obrazovanje	1.090	1.139	1.137	104,46	104,28	99,74	99,82
Q. Djelatnosti zdravstvene i socijalne zaštite	1.021	969	970	94,87	94,97	99,59	100,10
R. Umjetnost, zabava i rekreacija	229	244	240	106,78	105,03	98,79	98,36
S. Ostale uslužne djelatnosti	711	781	775	109,86	109,01	100,00	99,23

BROJ ZAPOSLENIH PO PODRUČJIMA KD

	I 2022	II 2022	III 2022	IV 2022
UKUPNO	17.733	17.780	17.795	17.556
A. Poljoprivreda, lov i šumarstvo	237	234	232	230
C. Prerađivačka industrija	3.675	3.748	3.778	3.728
D. Proizvodnja i snabdijevanje električnom energijom, plinom, parom i klimatizacija	255	262	258	263
E. Snabdijevanje vodom; uklanjanje otpadnih voda, gospodarenje otpadom te djelatnosti obrade i zbrinjavanja otpada	106	108	108	105
F. Građevinarstvo	715	715	717	703
G. Trgovina na veliko i malo; popravak motornih vozila i motocikala	4.672	4.667	4.661	4.683
H. Prevoz i skladištenje	938	937	941	928
I. Djelatnosti pružanja smještaja te pripreme i usluživanje hrane	606	606	606	553
J. Informacije i komunikacije	172	172	172	175
K. Finansijske djelatnosti i djelatnosti osiguranja	315	316	318	312
L. Poslovanje nekretninama	63	63	63	63
M. Stručne, naučne i tehničke djelatnosti	489	477	476	474
N. Administrativne i pomoćne uslužne djelatnosti	489	484	482	372
O. Javna uprava i odbrana; obavezno socijalno osiguranje	1.844	1.848	1.850	1.845
P. Obrazovanje	1.140	1.142	1.139	1.137
Q. Djelatnosti zdravstvene i socijalne zaštite	989	973	969	970
R. Umjetnost, zabava i rekreacija	247	247	244	240
S. Ostale uslužne djelatnosti	781	781	781	775

NEZAPOSLENE OSOBE / LICA

	U K U P N O	Od toga :ŽENE
2018. godina		
Januar	10.967	5.923
Februar	10.889	5.917
Mart	10.790	5.891
April	10.609	5.845
Maj	10.420	5.770
Juni	10.390	5.805
Juli	10.359	5.817
Avgust	10.241	5.759
Septembar	10.112	5.696
Oktoabar	9.902	5.587
Novembar	9.502	5.379
Decembar	9.354	5.282
2019. godina		
Januar	8.997	5.079
Februar	8.736	4.976
Mart	8.430	4.839
April	8.116	4.689
Maj	7.798	4.544
Juni	7.660	4.469
Juli	7.561	4.426
Avgust	7.405	4.358
Septembar	7.273	4.266
Oktoabar	7.205	4.222
Novembar	7.034	4.122
Decembar	7.034	4.078
2020. godina		
Januar	6.910	4.031
Februar	6.723	3.916
Mart	6.649	3.886
April	6.785	3.960
Maj	6.847	4.001
Juni	6.988	4.071
Juli	7.122	4.154
Avgust	7.024	4.113
Septembar	7.089	4.154
Oktoabar	7.066	4.117
Novembar	7.041	4.077
Decembar	7.219	4.190

2021. godina

Januar	7.267	4.228
Februar	7.124	4.102
Mart	7.017	4.083
April	6.998	4.077
Maj	6.792	3.952
Juni	6.711	3.898
Juli	6.701	3.931
Avgust	6.620	3.893
Septembar	6.574	3.873
Oktoabar	6.279	3.676
Novembar	6.090	3.558
Decembar	6.100	3.595

2022. godina

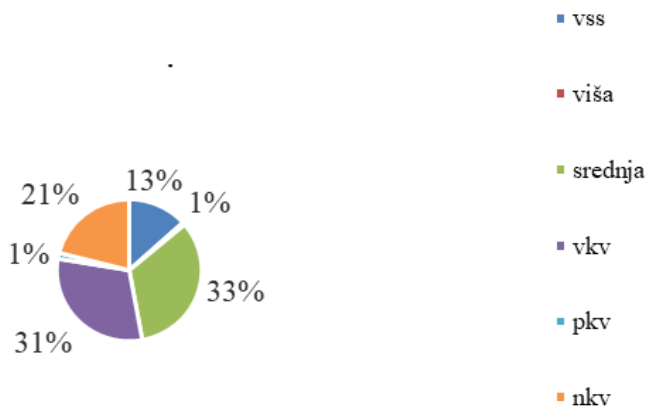
Januar	6.026	3.510
Februar	5.839	3.405
Mart	5.641	3.301
April	5.444	3.179

NEZAPOSLENE OSOBE/LICA PREMA STRUČNOJ SPREMI

Izvori podataka: Zavod za zapošljavanje

	Ø 2021	I 2022	II 2022	III 2022	IV 2022
Ukupno	6.689	6.026	5.839	5.641	5.444
Muškarci	2.784	2.516	2.434	2.340	2.265
Žene	3.906	3.510	3.405	3.301	3.179
VSS	833	778	709	664	635
Muškarci	261	265	240	224	215
Žene	572	513	469	440	420
Viša	40	36	33	32	31
Muškarci	20	19	17	17	16
Žene	20	17	16	15	15
Srednja	2.226	2.037	1.978	1.929	1.856
Muškarci	741	670	639	613	588
Žene	1.485	1.367	1.339	1.316	1.268
VKV, KV	2.074	1.843	1.813	1.745	1.691
Muškarci	1.084	963	950	911	889
Žene	990	880	863	834	802
PKV	90	72	71	67	63
Muškarci	43	29	29	26	24
Žene	47	43	42	41	39
NKV	1.427	1.260	1.235	1.204	1.168
Muškarci	635	570	559	549	533
Žene	793	690	676	655	635

NEZAPOSLENI PREMA STRUČNOJ SPREMI APRIL 2022.



III) PENZIJE

KORISNICI PENZIJA I PROSJEČNE PENZIJE ISPLAĆENE U BRČKO DISTRIKTU B I H

	UKUPNO	Od toga:	
		RS	Federacija

BROJ KORISNIKA 2018. GODINE

Januar	11.458	6.676	4.782
Februar	11.427	6.691	4.736
Mart	11.458	6.685	4.753
April	11.427	6.691	4.732
Maj	11.454	6.721	4.733
Juni	11.481	6.724	4.757
Juli	11.507	6.740	4.767
Avgust	11.506	6.746	4.760
Septembar	11.531	6.743	4.788
Oktobar	11.539	6.722	4.817
Novembar	11.573	6.745	4.828
Decembar	11.651	6.784	4.867

BROJ KORISNIKA 2019. GODINE

Januar	11.659	6.784	4.875
Februar	11.685	6.815	4.870
Mart	11.681	6.815	4.866
April	11.705	6.820	4.885
Maj	11.708	6.814	4.894
Juni	11.735	6.838	4.897
Juli	11.729	6.825	4.904
Avgust	11.720	6.839	4.881
Septembar	11.747	6.845	4.902
Oktobar	11.768	6.860	4.908
Novembar	11.827	6.894	4.933
Decembar	11.849	6.915	4.934

BROJ KORISNIKA 2020. GODINE

Januar	11.868	6.919	4.949
Februar	11.902	6.933	4.969
Mart	11.933	6.933	5.000
April	11.970	6.945	5.025
Maj	11.966	6.948	5.018
Juni	11.990	6.973	5.017
Juli	11.978	6.973	5.005
Avgust	11.990	6.967	5.023
Septembar	12.040	6.988	5.052
Oktobar	12.019	6.995	5.024
Novembar	12.030	6.991	5.039
Decembar	12.047	6.991	5.056

BROJ KORISNIKA 2021. GODINE

Januar	12.042	6.974	5.068
Februar	12.013	6.963	5.050
Mart	12.064	6.988	5.076
April	12.050	6.981	5.069
Maj	12.009	6.970	5.039
Juni	12.020	6.971	5.049
Juli	12.052	6.983	5.069
Avgust	12.056	6.998	5.058
Septembar	12.049	6.984	5.065
Oktobar	12.070	7.001	5.069
Novembar	12.127	7.024	5.103
Decembar	12.150	7.025	5.125

BROJ KORISNIKA 2022. GODINE

Januar	12.116	6.998	5.118
Februar	12.092	6.991	5.101
Mart	12.096	7.015	5.081
April	12.118	7.034	5.084

PROSJEČNE PENZIJE 2018. GODINE

	UKUPNO	Od toga:	
		RS	Federacija
Januar	328,82	322,31	337,91
Februar	329,41	322,12	339,75
Mart	331,73	322,12	345,23
April	340,13	328,33	356,83
Maj	342,88	328,12	363,84
Juni	347,14	335,95	362,97
Juli	347,77	336,24	364,08
Avgust	347,59	336,12	363,85
Septembar	348,10	336,31	364,71
Oktobar	347,77	336,18	363,95
Novembar	346,97	335,67	362,76
Decembar	346,56	335,13	362,51
PROSJEČNO ISPLAĆENA PENZIJA U 2018. GODINI			342,07

PROSJEČNE PENZIJE 2019. GODINE

	UKUPNO	Od toga:	
		RS	Federacija
Januar	351,06	342,37	363,17
Februar	353,26	341,64	369,52
Mart	353,09	341,64	369,13
April	357,83	341,24	380,99
Maj	357,60	340,73	381,11
Juni	357,59	340,30	381,75
Juli	361,73	346,83	382,48
Avgust	360,79	346,71	380,52
Septembar	362,01	347,02	382,96
Oktobar	361,41	347,36	381,05
Novembar	362,12	347,31	382,82
Decembar	361,17	347,24	380,70
PROSJEČNO ISPLAĆENA PENZIJA U 2019. GODINI			358,31

PROSJEČNE PENZIJE 2020. GODINE

	UKUPNO	Od toga:	
		RS	Federacija
Januar	367,21	357,64	380,59
Februar	366,40	356,94	379,61
Mart	365,92	356,82	378,54
April	365,85	356,84	378,31
Maj	365,89	356,72	378,59
Juni	365,70	356,01	379,17
Juli	365,07	356,01	377,68
Avgust	369,24	355,75	387,94
Septembar	369,67	355,94	388,66
Oktobar	369,27	355,97	387,78
Novembar	370,38	355,75	390,66
Decembar	369,26	355,41	388,39
PROSJEČNO ISPLAĆENA PENZIJA U 2020. GODINI			367,49

PROSJEČNE PENZIJE 2021. GODINE

	UKUPNO	Od toga:	
		RS	Federacija
Januar	374,78	365,72	387,25
Februar	374,39	365,55	386,59
Mart	373,82	365,06	385,88
April	373,69	365,08	385,55
Maj	373,16	364,97	384,49
Juni	373,16	364,52	385,11
Juli	372,64	364,19	384,28
Avgust	372,42	364,18	383,84
Septembar	376,84	371,72	383,91
Oktobar	376,63	371,30	384,00
Novembar	378,27	370,82	383,78
Decembar	375,88	370,24	383,63

PROSJEČNE PENZIJE 2022. GODINE

	UKUPNO	Od toga:	
		RS	Federacija
Januar	384,54	385,41	383,35
Februar	384,07	384,85	383,02
Mart	383,86	384,20	383,41
April	395,31	384,13	410,80

IV) CIJENE

MJESEČNI INDEKSI POTROŠAČKIH CIJENA

PREDHODNI MJESEC =100

GODINA	I	II	III	IV	V	VI	VII	VIII	IX	X	XI	XII
2021	100,7	100,6	100,6	98,9	100,1	100,0	100,2	100,2	100,3	103,0	100,7	100,4
2022	101,8	101,6	102,3	101,4								

ISTI MJESEC PREDHODNE GODINE =100

GODINA	I	II	III	IV	V	VI	VII	VIII	IX	X	XI	XII
2021	99,3	99,6	100,9	102,8	102,4	102,2	102,5	102,8	103,1	104,8	105,4	105,7
2022	106,9	108,0	109,8	112,6								

prethodna godina = 100

GODINA	I	II	III	IV	V	VI	VII	VIII	IX	X	XI	XII
2021	101,1	101,7	102,3	101,2	101,3	101,3	101,5	101,7	102,1	105,1	105,8	106,2
2022	105,3	107,0	109,5	111,1								

	III 2022/ II 2022	IV 2022/ III 2022	III 2022/ III 2021	IV 2022/ IV 2021	III 2022/ Ø 2021	IV 2022/ Ø 2021
Indeks potrošačkih cijena ukupno	102,3	101,4	109,8	112,6	109,5	111,1
Hrana i bezalkoholna pića	102,5	103,9	112,9	116,8	111,9	116,3
Alkoholna pića i duhan	100,2	100,0	100,4	100,7	100,4	100,4
Odjeća i obuća	99,2	97,7	95,3	93,0	96,6	94,4
Stanovanje, voda, el.energija, plin i dr. energenti	101,8	100,1	111,7	121,8	114,6	114,8
Namještaj, kućanski aparati i redovno održavanje kuće	99,1	102,6	105,8	108,2	104,0	106,7
Zdravstvo	100,0	100,0	100,1	99,9	99,9	99,9
Prevoz	108,4	100,5	122,8	123,3	120,4	121,0
Komunikacije	100,1	100,1	106,9	107,0	106,9	107,0
Rekreacija i kultura	100,9	99,9	101,8	101,6	101,6	101,4
Obrazovanje	100,0	100,0	101,4	101,4	101,1	101,1
Restorani i hoteli	101,2	101,1	106,7	107,6	106,3	107,5
Ostala dobra i usluge	101,3	99,4	103,0	102,5	102,7	102,1

KOEFICIJENTI RASTA POTROŠAČKIH CIJENA U BRČKO DISTRIKTU

	U mjesecu u odnosu na prethodni mjesec	Od početka godine do kraja mjeseca	Prosječ. mjes. rast od početka godine do kraja mjeseca	U mjesecu u odnosu na isti mjesec prethodne godine
2008. godina				
Januar	0,010	0,010	0,010	0,052
Februar	0,015	0,016	0,008	0,057
Mart	0,008	0,023	0,008	0,066
April	-0,01	0,013	0,003	0,048
Maj	0,010	0,023	0,005	0,06
Juni	0,002	0,025	0,004	0,076
Juli	0,000	0,025	0,004	0,08
Avgust	0,007	0,032	0,004	0,078
Septembar	0,001	0,033	0,004	0,07
Oktobar	0,008	0,041	0,004	0,058
Novembar	-0,013	0,028	0,003	0,037
Decembar	-0,011	0,017	0,001	0,016
2009. godina				
Januar	0,002	0,002	0,002	0,008
Februar	-0,004	-0,002	-0,001	0,004
Mart	0,003	0,001	0,000	-0,006
April	-0,010	-0,009	-0,023	-0,015
Maj	-0,002	-0,011	-0,002	-0,018
Juni	0,001	-0,010	-0,002	-0,018
Juli	0,005	-0,005	-0,001	-0,013
Avgust	-0,001	-0,006	-0,001	-0,021
Septembar	-0,001	-0,007	-0,001	-0,024
Oktobar	0,011	0,004	0,000	-0,02
Novembar	-0,001	0,003	0,000	-0,009
Decembar	-0,001	0,002	0,000	0,002
2010. godina				
Januar	0,009	0,009	0,009	0,009
Februar	0,002	0,011	0,005	0,014
Mart	0,001	0,012	0,004	0,012
April	-0,008	0,004	0,001	0,014
Maj	-0,004	0,000	0,000	0,012
Juni	-0,002	-0,002	0,000	0,009
Juli	-0,002	-0,004	-0,001	-0,004
Avgust	0,002	-0,002	0,000	0,005
Septembar	0,001	-0,001	0,000	0,008
Oktobar	0,010	0,009	0,001	0,006
Novembar	0,001	0,010	0,001	0,009
Decembar	0,004	0,014	0,001	0,014

	U mjesecu u odnosu na prethodni mjesec	Od početka godine do kraja mjeseca	Prosječ. mjes. rast od početka godine do kraja mjeseca	U mjesecu u odnosu na isti mjesec prethodne godine
2011. godina				
Januar	0,009	0,009	0,009	0,013
Februar	0,005	0,014	0,007	0,017
Mart	0,006	0,020	0,007	0,020
April	-0,007	0,013	0,003	0,022
Maj	0,002	0,015	0,003	0,028
Juni	-0,002	0,013	0,002	0,028
Juli	-0,005	0,008	0,001	0,025
Avgust	-0,001	0,007	0,001	0,023
Septembar	0,003	0,010	0,001	0,025
Oktobar	0,009	0,019	0,002	0,024
Novembar	0,001	0,020	0,002	0,023
Decembar	0,000	0,020	0,002	0,020
2012. godina				
Januar	0,008	0,008	0,008	0,018
Februar	0,005	0,013	0,006	0,019
Mart	0,003	0,016	0,005	0,017
April	-0,007	0,009	0,002	0,016
Maj	-0,004	0,005	0,001	0,009
Juni	-0,003	0,002	0,000	0,008
Juli	-0,004	-0,002	0,000	0,015
Avgust	0,009	0,007	0,001	0,024
Septembar	0,003	0,010	0,001	0,024
Oktobar	0,009	0,019	0,002	0,024
Novembar	-0,002	0,017	0,002	0,021
Decembar	0,000	0,017	0,001	0,021
2013. godina				
Januar	0,007	0,007	0,007	0,020
Februar	0,000	0,007	0,003	0,015
Mart	0,001	0,008	0,003	0,006
April	-0,011	-0,030	-0,008	0,007
Maj	-0,002	-0,005	-0,001	0,009
Juni	-0,002	-0,007	-0,001	0,010
Juli	0,001	-0,006	-0,001	0,009
Avgust	-0,001	-0,007	-0,001	0,000
Septembar	0,000	-0,007	-0,001	-0,002
Oktobar	0,005	-0,002	0,000	-0,007
Novembar	-0,001	-0,003	0,000	-0,006
Decembar	0,000	-0,003	0,000	-0,005

	U mjesecu u odnosu na prethodni mjesec	Od početka godine do kraja mjeseca	Prosječ. mjes. rast od početka godine do kraja mjeseca	U mjesecu u odnosu na isti mjesec prethodne godine
2014. godina				
Januar	0,006	0,006	0,006	-0,006
Februar	-0,001	0,005	0,002	-0,007
Mart	-0,001	0,004	0,001	-0,008
April	-0,009	-0,005	-0,001	-0,005
Maj	-0,001	-0,006	-0,001	-0,004
Juni	-0,001	-0,007	-0,001	-0,006
Juli	-0,003	-0,010	-0,001	-0,006
Avgust	0,002	-0,008	-0,001	-0,004
Septembar	0,006	-0,002	0,000	0,002
Oktobar	0,010	0,008	0,001	0,007
Novembar	-0,003	0,005	0,000	0,006
Decembar	-0,009	-0,004	0,000	-0,004
2015. godina				
Januar	-0,006	-0,006	-0,006	-0,016
Februar	0,003	-0,003	-0,002	-0,012
Mart	0,000	-0,003	-0,001	-0,011
April	-0,010	-0,013	-0,003	-0,012
Maj	0,001	-0,012	-0,002	-0,011
Juni	0,002	-0,010	-0,002	-0,008
Juli	0,001	-0,009	-0,001	-0,004
Avgust	-0,002	-0,011	-0,001	-0,008
Septembar	0,000	-0,011	-0,001	-0,014
Oktobar	0,005	-0,006	-0,001	-0,019
Novembar	0,001	-0,005	0,000	-0,016
Decembar	-0,006	-0,012	-0,001	-0,012
2016. godina				
Januar	0,003	0,003	0,003	-0,003
Februar	-0,001	0,002	0,001	-0,007
Mart	0,000	0,002	0,001	-0,007
April	-0,014	-0,012	-0,003	-0,010
Maj	0,000	-0,012	-0,002	-0,010
Juni	-0,002	-0,014	-0,002	-0,015
Juli	0,003	-0,011	-0,002	-0,013
Avgust	0,000	-0,011	-0,001	-0,011
Septembar	-0,002	-0,013	-0,001	-0,013
Oktobar	0,014	0,001	0,000	-0,004
Novembar	0,000	0,001	0,000	-0,005
Decembar	0,003	0,004	0,000	0,003

	U mjesecu u odnosu na prethodni mjesec	Od početka godine do kraja mjeseca	Prosječ. mjes. rast od početka godine do kraja mjeseca	U mjesecu u odnosu na isti mjesec prethodne godine
--	--	------------------------------------	--	--

2017. godina

Januar	0,007	0,007	0,007	0,007
Februar	0,002	0,009	0,004	0,010
Mart	0,003	0,012	0,004	0,014
April	-0,010	0,002	0,000	0,007
Maj	-0,002	0,000	0,000	0,015
Juni	0,000	0,000	0,000	0,017
Juli	0,000	0,000	0,000	0,013
Avgust	-0,001	-0,001	0,000	0,012
Septembar	0,001	0,000	0,000	0,016
Oktobar	0,011	0,011	0,001	0,013
Novembar	0,003	0,014	0,001	0,016
Decembar	-0,001	0,013	0,001	0,020

2018. godina

Januar	0,010	0,010	0,010	0,017
Februar	0,005	0,015	0,007	0,020
Mart	0,000	0,015	0,005	0,017
April	-0,011	0,004	0,001	0,017
Maj	0,006	0,010	0,002	0,026
Juni	0,003	0,013	0,002	0,030
Juli	0,001	0,014	0,002	0,031
Avgust	0,000	0,014	0,002	0,033
Septembar	0,002	0,016	0,002	0,033
Oktobar	0,017	0,033	0,003	0,037
Novembar	-0,002	0,031	0,003	0,031
Decembar	0,001	0,032	0,003	0,032

2019. godina

Januar	0,001	0,001	0,001	0,022
Februar	0,003	0,004	0,002	0,020
Mart	0,001	0,005	0,002	0,021
April	-0,011	-0,006	-0,002	0,021
Maj	0,002	-0,004	-0,001	0,017
Juni	0,003	-0,001	0,000	0,020
Juli	0,001	0,000	0,000	0,016
Avgust	-0,001	-0,001	0,000	0,016
Septembar	0,002	0,001	0,000	0,016
Oktobar	0,013	0,014	0,001	0,012
Novembar	0,000	0,014	0,001	0,014
Decembar	0,002	0,016	0,001	0,014

	U mjesecu u odnosu na prethodni mjesec	Od početka godine do kraja mjeseca	Prosječ. mjes. rast od početka godine do kraja mjeseca	U mjesecu u odnosu na isti mjesec prethodne godine
2020. godina				
Januar	0,001	0,001	0,001	0,014
Februar	0,003	0,004	0,002	0,014
Mart	-0,007	-0,003	-0,001	0,006
April	-0,029	-0,032	-0,008	-0,012
Maj	0,004	-0,028	-0,006	-0,010
Juni	0,003	-0,025	-0,004	-0,010
Juli	-0,001	-0,026	-0,004	-0,012
Avgust	-0,001	-0,027	-0,003	-0,012
Septembar	0,001	-0,026	-0,003	-0,014
Oktobar	0,013	-0,013	-0,001	-0,014
Novembar	0,001	-0,012	-0,001	-0,012
Decembar	0,000	-0,012	-0,001	-0,013
2021. godina				
Januar	0,007	0,007	0,007	-0,007
Februar	0,006	0,013	0,006	-0,004
Mart	0,006	0,019	0,006	0,009
April	-0,011	0,008	0,002	0,003
Maj	0,001	0,009	0,002	0,024
Juni	0,000	0,009	0,001	0,022
Juli	0,002	0,013	0,002	0,028
Avgust	0,003	0,016	0,002	0,031
Septembar	0,003	0,016	0,002	0,031
Oktobar	0,030	0,046	0,005	0,048
Novembar	0,007	0,053	0,005	0,054
Decembar	0,004	0,057	0,005	0,057
2022. godina				
Januar	0,018	0,018	0,018	0,069
Februar	0,016	0,034	0,017	0,080
Mart	0,023	0,057	0,019	0,098
April	0,014	0,071	0,017	0,126

V) INDUSTRIJSKA PROIZVODNJA

	III 2022/ € 2021	IV 2022/ € 2021	III 2022/ III 2021	IV 2022/ IV 2021	I - IV 2022/ I - IV 2021
INDUSTRIJA UKUPNO	128,1	106,4	120,5	110,1	115,1
Prema glavnim industrijskim grupacijama					
INTERMEDIJARNI PROIZVODI, OSIM ENERGIJE	133,4	114,9	152,9	111,8	134,7
ENERGIJA	120,5	96,1	110,4	97,0	103,9
KAPITALNI PROIZVODI	100,7	90,4	100,9	81,3	95,7
TRAJNI PROIZVODI ZA ŠIROKU POTROŠNJU	105,2	106,3	121,9	104,2	113,6
NETRAJNI PROIZVODI ZA ŠIROKU POTROŠNJU	148,3	112,6	102,6	156,6	113,2

Prema područjima i oblastima KD

	III 2022/ € 2021	IV 2022/ € 2021	III 2022/ III 2021	IV 2022/ IV 2021	I - IV 2022/ I - IV 2021
INDUSTRIJA UKUPNO	128,1	105,7	120,5	110,1	115,1
C PRERAĐIVAČKA INDUSTRIJA	129,4	104,9	122,1	112,4	117,4
10 Proizvodnja prehrambenih proizvoda	144,2	127,3	98,4	142,9	107,9
22 Proizvodnja proizvoda od gume i plastičnih masa	151,8	99,4	180,0	130,9	159,2
24 Proizvodnja namještaja	105,2	94,1	121,9	104,2	113,6
D PROIZVODNJA I SNABDIJEVANJE/ OPSKRBA ELEKTRIČNOM ENERGIJOM I PLINOM (OSIM GRANE 35.3)	120,5	110,9	110,4	97,0	103,9
35 Proizvodnja i snabdijevanje/ opskrba električnom energijom i plinom (osim grane 35.3)	120,5	110,9	110,4	97,0	103,9

VI) TURIZAM

KAPACITET, DOLASCI I NOĆENJA TURISTA

TURISTI	UKUPNO	DOMAĆI	STRANI
2017. GODINA	13.897	6.206	7.691
2018. GODINA	14.908	6.520	8.388
2019. GODINA	13.958	5.975	7.983
2020. GODINA			
Januar	595	300	295
Februar	826	413	413
Mart	285	167	118
April	76	73	3
Maj	122	115	7
Juni	418	255	163
Juli	396	258	138
Avgust	392	264	128
Septembar	465	358	107
Oktober	453	315	138
Novembar	409	328	81
Decembar	318	230	88
UKUPNO	4.755	3.076	1.679
2021. GODINA			
Januar	266	196	70
Februar	519	343	176
Mart	541	310	231
April	451	293	158
Maj	643	351	292
Juni	778	429	349
Juli	927	400	527
Avgust	1.448	527	921
Septembar	1.034	435	599
Oktober	984	554	430
Novembar	1.075	659	416
Decembar	900	508	392
UKUPNO	9.566	5.005	4.561
2022. GODINA			
Januar	617	336	281
Februar	791	498	293
Mart	1.075	654	421
April	1.002	538	464

NOĆENJA	UKUPNO	DOMAĆI	STRANI
2017. GODINA	22.236	9.191	13.045
2018. GODINA	24.305	9.752	14.553
2019. GODINA	21.896	8.622	13.274
2020. GODINA			
Januar	798	414	384
Februar	1.172	550	622
Mart	427	213	214
April	208	192	16
Maj	206	196	10
Juni	682	332	350
Juli	645	322	323
Avgust	626	356	270
Septembar	625	435	190
Oktobar	610	389	221
Novembar	669	530	139
Decembar	404	264	140
UKUPNO	7.072	4.193	2.879
2021. GODINA			
Januar	370	232	138
Februar	700	429	271
Mart	741	403	338
April	644	422	222
Maj	1.185	467	718
Juni	1.018	502	516
Juli	1.304	534	770
Avgust	2.349	810	1.539
Septembar	1.538	621	917
Oktobar	1.347	749	598
Novembar	1.716	1.130	586
Decembar	1.186	696	490
UKUPNO	14.098	6.995	7.103
2022. GODINA			
Januar	911	507	404
Februar	1.365	1.002	363
Mart	1.778	1.213	565
April	1.777	1.134	643

TURISTI	UKUPNO	HOTELI	MOTELI	PANSIONI
2017. GODINA	13.897	12.021	1.869	7
2018. GODINA	14.908	13.189	1.719	0
2019. GODINA	13.958	12.504	1.454	0
2020. GODINA				
Januar	595	518	77	0
Februar	826	724	102	0
Mart	285	260	25	0
April	76	76	0	0
Maj	122	85	37	0
Juni	418	325	93	0
Juli	396	329	67	0
Avgust	392	344	48	0
Septembar	465	404	61	0
Oktobar	453	407	46	0
Novembar	409	345	64	0
Decembar	318	267	51	0
UKUPNO	4.755	4.084	671	0
2021. GODINA				
Januar	266	212	54	0
Februar	519	483	36	0
Mart	541	481	60	0
April	451	378	73	0
Maj	643	562	81	0
Juni	778	686	92	0
Juli	927	823	104	0
Avgust	1.448	1.262	186	0
Septembar	1.034	894	140	0
Oktobar	984	871	113	0
Novembar	1.075	986	89	0
Decembar	900	807	93	0
UKUPNO	9.566	8.445	1.121	0
2022. GODINA				
Januar	617	568	49	0
Februar	791	723	68	0
Mart	1.075	990	85	0
April	1.002	918	84	0

NOĆENJA	UKUPNO	HOTELI	MOTELI	PANSIONI
2017. GODINA	13.897	12.021	1.869	7
2018. GODINA	14.908	13.189	1.719	0
2019. GODINA	21.896	19.286	2.610	0
2020. GODINA				
Januar	798	698	100	0
Februar	1.172	1.000	172	0
Mart	427	350	77	0
April	208	208	0	0
Maj	206	136	70	0
Juni	682	397	285	0
Juli	645	532	113	0
Avgust	626	513	113	0
Septembar	625	527	98	0
Oktobar	610	505	105	0
Novembar	669	590	79	0
Decembar	404	348	56	0
UKUPNO	7.072	5.804	1.268	0
2021. GODINA				
Januar	370	332	38	0
Februar	700	640	60	0
Mart	741	658	83	0
April	644	532	112	0
Maj	1.185	925	260	0
Juni	1.018	895	123	0
Juli	1.304	1.165	139	0
Avgust	2.349	2.016	333	0
Septembar	1.538	1.406	132	0
Oktobar	1.347	1.191	156	0
Novembar	1.716	1585	131	0
Decembar	1.186	1077	109	0
UKUPNO	14.098	12.422	1.676	0
2022. GODINA				
Januar	911	851	60	0
Februar	1.365	1.280	85	0
Mart	1.778	1.674	104	0
April	1.777	1.659	118	0

DOLASCI I NOĆENJA TURISTA

	DOLASCI					NOĆENJA				
	III 2022	IV 2022	IV 2021/ III 2021	IV 2022/ IV 2021	Struktura dolazaka u % (april 2022.)	III 2022	IV 2022	IV 2021/ III 2021	IV 2022/ IV 2021	Struktura dolazaka u % (april 2022.)
UKUPNO	1.075	1.002	93,21	222,17	100,00	1.778	1.777	99,94	275,93	100,00
DOMAĆI	654	538	82,26	183,62	53,69	1.213	1.134	93,49	268,72	63,82
STRANI	421	464	110,21	293,67	46,31	565	643	113,81	289,64	36,18

DOLASCI I NOĆENJA TURISTA PREMA VRSTAMA OBJEKATA

	DOLASCI					NOĆENJA				
	III 2022	IV 2022	IV 2021/ III 2021	IV 2022/ IV 2021	Struktura dolazaka u % (april 2022.)	III 2022	IV 2022	IV 2021/ III 2021	IV 2022/ IV 2021	Struktura dolazaka u % (april 2022.)
Ukupno turisti	1.075	1.002	93,21	222,17	100,00	1.778	1.777	99,94	275,93	100,00
Hoteli i sličan smještaj	1.075	1.002	93,21	222,17	100,00	1.778	1.777	99,94	275,93	100,00
Odmarališta i sl. objekti za kraći odmor	0	0	-	-	-	0	0	-	-	-
Kampovi i prostori za kampiranje	0	0	-	-	-	0	0	-	-	-
Ostali smještaj	0	0	-	-	0,00	0	0	-	-	-
Domaći	654	538	82,26	183,62	100,00	1.213	1.134	93,49	268,72	100,00
Hoteli i sličan smještaj	654	538	82,26	183,62	100,00	1.213	1.134	93,49	268,72	100,00
Odmarališta i sl. objekti za kraći odmor	0	0	-	-	-	0	0	-	-	-
Kampovi i prostori za kampiranje	0	0	-	-	-	0	0	-	-	-
Ostali smještaj	0	0	-	-	0,00	0	0	-	-	-
Strani	421	464	110,21	293,67	100,00	565	643	113,81	289,64	100,00
Hoteli i sličan smještaj	421	464	110,21	293,67	100,00	565	643	113,81	289,64	100,00
Odmarališta i sl. objekti za kraći odmor	0	0	-	-	-	0	0	-	-	-
Kampovi i prostori za kampiranje	0	0	-	-	-	0	0	-	-	-
Ostali smještaj	0	0	-	-	-	0	0	-	-	-

DOLASCI I NOĆENJA TURISTA PO ZEMLJI PREBIVALIŠTA

	III 2022	IV 2022	IV 2022/ III 2022	Struktura dolazaka u % (april 2022.)	III 2022	IV 2022	IV 2022/ III 2022	Struktura dolazaka u % (april 2022.)
UKUPNO	421	464	110,21	100,00	565	643	113,81	100,00
Albanija	0	0	-	0,00	0	0	-	0,00
Austrija	48	50	104,17	10,78	77	68	88,31	10,58
Belgija	1	2	200,00	0,43	1	5	500,00	0,78
Bugarska	1	0	0,00	0,00	1	0	0,00	0,00
Crna Gora	9	8	88,89	1,72	10	8	80,00	1,24
Češka	5	1	20,00	0,22	5	1	20,00	0,16
Danska	2	0	0,00	0,00	16	0	0,00	0,00
Estonija	5	0	0,00	0,00	5	0	0,00	0,00
Finska	0	0	-	0,00	0	0	-	0,00
Francuska	1	9	900,00	1,94	7	14	200,00	2,18
Grčka	0	0	-	0,00	0	0	-	0,00
Holandija	6	7	116,67	1,51	6	8	133,33	1,24
Hrvatska	77	108	140,26	23,28	109	139	127,52	21,62
Irska	0	0	-	0,00	0	0	-	0,00
Island	0	0	-	0,00	0	0	-	0,00
Italija	1	9	900,00	1,94	1	9	900,00	1,40
Kipar	0	0	-	0,00	0	0	-	0,00
Latvija	0	0	-	0,00	0	0	-	0,00
Litvanija	1	0	0,00	0,00	1	0	0,00	0,00
Luksemburg	0	0	-	0,00	0	0	-	0,00
Mađarska	2	0	0,00	0,00	2	0	0,00	0,00
Makedonija	6	2	33,33	0,43	6	2	33,33	0,31
Malta	0	0	-	0,00	0	0	-	0,00
Norveška	3	0	0,00	0,00	3	0	0,00	0,00
Njemačka	14	42	300,00	9,05	18	91	505,56	14,15
Poljska	2	2	100,00	0,43	2	4	200,00	0,62
Portugal	1	0	0,00	0,00	1	0	0,00	0,00
Rumunija	2	2	100,00	0,43	2	2	100,00	0,31
Rusija	1	0	0,00	0,00	2	0	0,00	0,00
Slovačka	0	0	-	0,00	0	0	-	0,00
Slovenija	34	50	147,06	10,78	55	62	112,73	9,64
Srbija	144	104	72,22	22,41	156	130	83,33	20,22
Španija	0	6	-	1,29	0	12	-	1,87
Švajcarska	2	17	850,00	3,66	2	21	1.050,00	3,27
Švedska	1	3	300,00	0,65	1	3	300,00	0,47
Turska	20	19	95,00	4,09	35	20	57,14	3,11
Vel. Britanija	3	2	66,67	0,43	6	4	66,67	0,62
Ukrajina	0	0	-	0,00	0	0	-	0,00
Ostale evr. zemlje	0	2	-	0,43	0	2	-	0,31
Egipat	1	0	0,00	0,00	1	0	0,00	0,00
Južnoafrička Rep.	0	0	-	0,00	0	0	-	0,00
Ostale afričke zemlje	6	0	0,00	0,00	7	0	0,00	0,00
Kanada	0	0	-	0,00	0	0	-	0,00

SAD	1	5	500,00	1,08	1	17	-	2,64
Ostale američke	0	0	-	0,00	0	0	-	0,00
Brazil	0	0	-	0,00	0	0	-	0,00
Ost. zemlje J. Amerike	0	0	-	0,00	0	0	-	0,00
Bahrein	0	0	-	0,00	0	0	-	0,00
Indija	0	0	-	0,00	0	0	-	0,00
Iran	0	0	-	0,00	0	0	-	0,00
Izrael	0	0	-	0,00	0	0	-	0,00
Japan	0	0	-	0,00	0	0	-	0,00
Južna Koreja	0	0	-	0,00	0	0	-	0,00
Katar	0	0	-	0,00	0	0	-	0,00
Kina	20	10	50,00	2,16	25	17	68,00	2,64
Kuvajt	0	0	-	0,00	0	0	-	0,00
Malezija	0	0	-	0,00	0	0	-	0,00
Oman	0	0	-	0,00	0	0	-	0,00
Saudi Arabija	0	0	-	0,00	0	0	-	0,00
UAE	0	0	-	0,00	0	0	-	0,00
Ostale azijske zemlje	1	0	0,00	0,00	1	0	0,00	0,00
Australija	0	4	-	0,86	0	4	-	0,62
Novi Zeland	0	0	-	0,00	0	0	-	0,00
Ost. zemlje Okeanije	0	0	-	0,00	0	0	-	0,00

	TURISTI			
	2022 I	2022 II	2022 III	2022 IV
UKUPNO	281	176	421	464
Albanija	0	0	0	0
Austrija	41	31	48	50
Belgija	0	0	1	2
Bugarska	1	0	1	0
Crna Gora	5	15	9	8
Češka	0	3	5	1
Danska	0	0	2	0
Estonija	0	0	5	0
Finska	0	0	0	0
Francuska	1	3	1	9
Grčka	1	1	0	0
Nizozemska	2	4	6	7
Hrvatska	63	46	77	108
Irska	0	0	0	0
Island	0	0	0	0
Italija	5	4	1	9
Kipar	0	0	0	0
Latvija	0	0	0	0
Litvanija	2	0	1	0
Luksemburg	0	0	0	0
Mađarska	1	0	2	0
Sjeverna Makedonija	0	10	6	2
Malta	0	0	0	0
Norveška	0	0	3	0
Njemačka	21	8	14	42
Poljska	0	2	2	2
Portugal / Portugalija	2	0	1	0
Rumunija /Rumunjska	0	1	2	2
Rusija	1	0	1	0
Slovačka	0	1	0	0
Slovenija	36	31	34	50
Srbija	64	60	144	104
Španija / Španjolska	1	0	0	6
Švajcarska / Švicarska	2	1	2	17
Švedska	0	0	1	3
Turska	5	24	20	19
Ujedinjeno Kraljevstvo	1	2	3	2
Ukrajina	2	0	0	0
Ostale evropske zemlje	0	1	0	2
Egipat	0	0	1	0
Južnoafrička Republika	0	0	0	0
Ostale afričke zemlje	0	0	6	0
Kanada	0	0	0	0
SAD	0	1	1	5
Ostale sjeverno-američk zemlje	0	0	0	0
Brazil	0	0	0	0
Ostale zemlje Južne i Srednje Amerike	0	0	0	0
Bahrein	0	0	0	0
Indija	0	0	0	0
Iran	0	0	0	0
Izrael	1	0	0	0
Japan	0	0	0	0

Južna Koreja	0	0	0	0
Katar	0	0	0	0
Kina	21	44	20	10
Kuvajt	0	0	0	0
Malezija	0	0	0	0
Oman	0	0	0	0
Saudijska Arabija	0	0	0	0
Ujedinjeni Arapski Emirati	0	0	0	0
Ostale azijske zemlje	0	0	1	0
Australija	2	0	0	4
Novi Zeland	0	0	0	0
Ostale zemlje Okeanije	0	0	0	0

VII) GRAĐEVINARSTVO

	Vrijednost izvršenih građevinskih radova u 000	Broj radnika u mjesecu	Izvršeni efektivni sati
2017. godina	18.063		525.014
2018. godina	14.229		482.524

2019. godina

	Vrijednost izvršenih građevinskih radova u 000	Broj radnika u mjesecu	Izvršeni efektivni sati
I kvartal	2.666	229	102.916
II kvartal	3.116	242	109.372
III kvartal	3.473	235	110.701
IV kvartal	3.670	239	108.800
	12.925		431.789

2020. godina

	Vrijednost izvršenih građevinskih radova u 000	Broj radnika u mjesecu	Izvršeni efektivni sati
I kvartal	2.822	200	98.134
II kvartal	1.938	212	101.635
III kvartal	3.150	205	102.247
IV kvartal	3.800	210	97.296
	11.710		399.312

2021. godina

	Vrijednost izvršenih građevinskih radova u 000	Broj radnika u mjesecu	Izvršeni efektivni sati
I kvartal	1.585	198	79.273
II kvartal	4.766	241	118.728
III kvartal	3.699	239	90.628
IV kvartal	4.371	242	102.172
	14.421		390.801

VRIJEDNOST IZVRŠENIH RADOVA, BROJ RADNIKA I EFEKTIVNI SATI - VISOKOGRADNJA I NISKOGRADNJA

	2021				2022			
	I	II	III	IV	I	II	III	IV
Vrijednost izvršenih radova u hiljadama KM	1.585	4.766	3.699	4.371	2.267			
Vrijednost izvršenih radova na objektima Visokogradnje u hiljadama KM	1.193	3.352	1.533	942	1.364			
Vrijednost izvršenih radova na objektima Niskogradnje u hiljadama KM	392	1.414	2.166	3.429	903			
Broj radnika na gradilištima	198	241	239	242	216			
Broj radnika na gradilištima - na objektima Visokogradnje	119	120	114	111	95			
Broj radnika na gradilištima - na objektima Niskogradnje	79	121	125	131	121			
Izvršeni efektivni sati na gradilištima	79.273	118.728	90.628	102.172	96.030			
Izvršeni efektivni sati na gradilištima - na objektima Visokogradnje	43.852	59.864	36.380	44.548	39.214			
Izvršeni efektivni sati na gradilištima - na objektima Niskogradnje	35.421	58.864	54.248	57.624	56.816			

GRAĐEVINSKI RADOVI – IZVORNI (NEPRILAGOĐENI) INDEKSI UKUPNO I PREMA
VRSTI GRAĐEVINSKIH RADOVA, I KVARTAL 2022.

	Struktura	I 2022/ Ø2021	I 2022/ I 2021
UKUPNO	100,0	95,0	117,7
Objekti visokogradnje	60,2	85,0	89,4
Objekti niskogradnje	39,8	110,2	160,4

GRAĐEVINSKI RADOVI – GODIŠNJE STOPE PROMJENA IZRAČUNATE
IZ KALENDARSKI PRILAGOĐENIH INDEKSA, I KVARTAL 2022.

	IV 2020/ IV 2019	I 2021/ I 2020	II 2021/ II 2020	III 2021/ III 2020	IV 2021/ IV 2020	I 2022/ I 2021
UKUPNO	-13,2	-23,5	8,2	-19,4	-0,9	13,8
Objekti visokogradnje	-20,8	-35,1	-14,8	-42,9	-19,9	-10,6
Objekti niskogradnje	8,1	15,7	87,7	40,7	38,2	60,3

IZDATA ODOBRENJA ZA GRAĐENJE PREMA VRSTI RADOVA, I KVARTAL 2022.

	UKUPNO	OBJEKTI VISOKOGRADNJE	OBJEKTI NISKOGRADNJE
UKUPNO	27	19	8
Novogradnja (izgradnja)	21	15	6
Dogradnja/ nadogradnja	3	3	0
Obnavljanje ruševnih zgrada	0	0	0
Prenamjena nestambenog prostora u nove stanove	0	0	0
Ostale prenamjene prostora u zgradama	0	0	0
Ostale rekonstrukcije	3	1	2

INDEKS IZDATIH ODOBRENJA ZA GRAĐENJE, I KVARTAL 2022.

	I 2022/ Ø2020.	I 2022/ I 2021
UKUPNO	90,8	117,4
Objekti visokogradnje	98,7	118,8
Stambene zgrade	97,6	142,9
Nestambene zgrade	100,0	100,0
Objekti niskogradnje	76,2	114,3

VIII) POŠTANSKO - TELEKOMUNIKACIJSKE USLUGE

u hiljadama

	Pismonosne pošiljke	Paketske pošiljke	Platni promet u hilj.KM	Telefonski razgovori u minutama
2018. GODINA	2.885	3,852	715	58.856
2019. GODINA	2.681	4,121	653	56.108
2020. GODINA	2.407	3,880	689	48.425
Januar	235	0,342	52	4.126
Februar	216	0,344	52	3.945
Mart	199	0,290	52	4.588
April	170	0,255	55	3.740
Maj	202	0,309	39	3.666
Juni	194	0,323	64	4.148
Juli	206	0,296	66	4.283
Avgust	202	0,268	63	3.993
Septembar	176	0,278	71	3.708
Oktobar	193	0,341	63	3.583
Novembar	202	0,372	52	4.272
Decembar	212	0,462	60	4.373
2021. GODINA	2.317	3,982	736	45.171
Januar	200	0,293	53	4.148
Februar	210	0,324	61	4.273
Mart	201	0,378	62	3.882
April	184	0,343	62	4.005
Maj	179	0,324	63	3.711
Juni	187	0,254	63	3.484
Juli	193	0,319	67	3.531
Avgust	182	0,277	65	3.541
Septembar	189	0,379	59	4.197
Oktobar	190	0,332	61	3.607
Novembar	193	0,335	57	3.358
Decembar	209	0,424	63	3.434
2022. GODINA				
Januar	192	0,270	55	3.060
Februar	197	0,343	57	2.849
Mart	203	0,356	63	3.084
April	228	0,314	65	3.051

IX) SAOBRAĆAJ

PREVOZ PUTNIKA

	Pređeni kilometri vozila. u 000	Prevezeni putnici u 000	Putnički kilometri
2018. godina	1.753	366	21.290
I tromjesečje	469	93	4.040
II tromjesečje	520	91	5.740
III tromjesečje	285	76	5.785
IV tromjesečje	479	106	5.725
2019. godina	1.600	317	20.045
I tromjesečje	440	56	4.880
II tromjesečje	480	93	5.030
III tromjesečje	276	79	5.161
IV tromjesečje	404	89	4.974
2020. godina	856	147	7.985
I tromjesečje	384	41	3.820
II tromjesečje	0	0	0
III tromjesečje	126	29	1.045
IV tromjesečje	346	77	3.120
2021. godina	1.661	237	16.576
I tromjesečje	445	53	3.293
II tromjesečje	435	52	3.328
III tromjesečje	302	61	5.213
IV tromjesečje	479	71	4.742
2022. godina			
I tromjesečje	457	52	3.698
II tromjesečje			
III tromjesečje			
IV tromjesečje			

GRADSKO PRIGRADSKI SAOBRAĆAJ

	Pređeni kilometri vozila u 000	Prevezeni putnici u 000
2018. godina	1.487	329
I tromjesečje	410	91
II tromjesečje	376	78
III tromjesečje	278	65
IV tromjesečje	423	95
2019. godina	1.252	310
I tromjesečje	393	85
II tromjesečje	360	82
III tromjesečje	190	66
IV tromjesečje	309	77
2020. godina	663	160
I tromjesečje	235	62
II tromjesečje	0	0
III tromjesečje	120	27
IV tromjesečje	308	71
2021. godina	1.480	201
I tromjesečje	405	45
II tromjesečje	391	43
III tromjesečje	255	50
IV tromjesečje	429	63
2022. godina		
I tromjesečje	445	47
II tromjesečje		
III tromjesečje		
IV tromjesečje		

X) IZVOZ I UVOZ

IZVOZ I UVOZ PO STATISTIČKIM PROCEDURAMA

I - XII 2021. GODINE | I - III 2022. GODINE

I - XII 2021. godine

Šifra procedure	Naziv statističke procedure	U 000 KM	Učešće u %
E	UKUPAN IZVOZ	274.052	100,00
EX1	Redovan/redovit izvoz	268.879	98,11
EX3	Procedura vanjske obrade	0	0,00
EX5	Izvoz nakon unutarnje obrade, sistem suspenzije	5.173	1,89
EX7	Izvoz nakon vanjske obrade, sistem suspenzije	0	0,00
I	UKUPAN UVOZ	506.343	100,00
IM1	Redovan/redoviti uvoz	502.278	99,20
IM3	Procedura unutarnje obrade	0	0,00
IM5	Uvoz nakon unutarnje obrade, sistem suspenzije	4.065	0,80
IM6	Uvoz nakon vanjske obrade, sistem suspenzije	0	0,00

I - III 2022. godine

Šifra procedure	Naziv statističke procedure	U 000 KM	Učešće u %
E	UKUPAN IZVOZ	87.509	100,00
EX1	Redovan/redovit izvoz	85.579	97,79
EX3	Procedura vanjske obrade	0	0,00
EX5	Izvoz nakon unutarnje obrade, sistem suspenzije	1.920	2,19
EX7	Izvoz nakon vanjske obrade, sistem suspenzije	10	0,00
I	UKUPAN UVOZ	168.540	100,00
IM1	Redovan/redoviti uvoz	161.759	95,98
IM3	Procedura unutarnje obrade	0	0,00
IM5	Uvoz nakon unutarnje obrade, sistem suspenzije	6.781	4,02
IM6	Uvoz nakon vanjske obrade, sistem suspenzije	0	0,00

POKRIVENOST UVOZA IZVOZOM, INDEKSI

	IZVOZ		UVOZ		Pokrivenost uvoza izvozom		Indeksi 2022/ 2021	
	2021	2022	2021	2022	2021	2022	IZVOZ	UVOZ
I	20.229	20.362	23.064	39.147	87,7	52,0	100,7	169,7
II	20.661	25.697	36.809	63.443	56,1	40,5	124,4	172,4
III	21.768	41.449	45.417	65.949	47,9	62,9	190,4	145,2
IV	15.598		40.273		38,7			
V	20.136		34.383		58,6			
VI	15.947		39.366		40,5			
VII	20.611		49.605		41,6			
VIII	24.544		39.593		62,0			
IX	27.848		59.638		46,7			
X	30.586		47.808		64,0			
XI	31.147		42.343		73,6			
XII	24.977		48.044		52,0			
UKUPNO	274.052		506.343		54,1			

XI) PREGLED OSTVARENIH PRIHODA U BRČKO DISTRIKTU B i H

	I-XII 2021	III 2022	IV 2022
1 UKUPNO(2+3+4)	236.800.634	24.467.870	21.585.320
2 PORESKI PRIHODI (a+b)	224.159.390	23.487.268	20.411.654
Direktni porezi			
Prihodi od dobiti pojedinaca	1.537.623	298.967	198.412
Porez na dobit preduzeća	13.098.857	3.492.469	1.969.702
Doprinos za socijalnu zaštitu	0	0	0
Porez na plate i radnu snagu	9.419.843	795.713	706.410
Porez na imovinu	1.501.212	185.217	165.755
Porez na prodaju dobara i usluga	14.798	0	0
Porez na promet određenih proizvoda	0	0	0
Porez na promet posebnih usluga	609.129	36.818	112.274
Porez na upotrebna dobra	1.003.400	59.500	46.000
a) Ukupno direktni	27.184.862	4.868.684	3.198.553
Indirektni porezi	0	0	0
Porez na prihod koji direktno pripada Budžetu Brčko distrikta	0	0	0
Ind.porezi-dugovi iz predhodnih perioda	196.974.528	18.618.584	17.213.101
Prihodi od dir. poreza doznačeni od Uprave za indir. oporezivanje	0	0	0
Ostali porezi	0	0	0
b) Ukupno indirektni	196.974.528	18.618.584	17.213.101
	0		
3 NEPORESKI PRIHODI	12.212.032	974.121	1.173.238
Prihodi od nefinans. javnih preduzeća i finansijskih usluga	1.085.677	93.848	90.259
Ostali prihodi od imovine	2.434.379	48.548	140.434
Prihodi od pozitivnih kursnih razlika	0	0	0
Prihodi od privatizacije	64.747	3.334	3.208
Administrativne takse	807.945	86.544	88.097
Sudske takse	1.290.617	108.148	141.279
Komunalne takse	394.593	16.719	22.613
Ostale budžetske naknade	1.131.607	92.491	90.309
Posebne takse i naknade	1.805.379	238.344	248.397
Prihodi od pružanja javnih usluga	1.383.972	129.694	125.220
Novčane kazne	1.682.681	148.210	222.840
Neplanirane uplate - prihodi	130.435	8.241	582
4 Grantovi od dr. nivoa vlasti	429.212	6.481	428

Izvor podataka: Direkcija za finansije Brčko distrikta B i H

XII) VITALNA STATISTIKA

PRIRODNO KRETANJE STANOVNIŠTVA PO MJESTU PREBIVALIŠTA U BRČKO DISTRIKTU B I H

	ROĐENI						UMRLI				SKLOPLJENI BRAKOVI	RAZVEDENI BRAKOVI
	ŽIVOROĐENI			Mrtvorodeni	ROĐENI U ZDRAVSTVENIM USTANOVAMA	VITALNI INDEKS	UKUPNO	MUŠKI	ŽENSKI	OD TOGA DOJENČAD		
	UKUPNO	MUŠKI	ŽENSKI									
2018. godina	861	448	423	0	861	0,83	1.032	515	517	0	632	287
2019. godina	899	456	443	0	898	0,79	1.132	565	567	0	599	182
2020. godina	784	428	356	0	784	0,65	1.200	602	598	0	402	240
2021. godina	846	444	402	0	846	0,53	1.594	780	814	0	621	264
Januar	74	46	28	0	74	0,56	133	66	67	0	30	6
Februar	57	21	36	0	57	0,55	104	45	59	0	35	18
Mart	67	41	26	0	67	0,52	128	66	62	0	32	12
April	59	34	25	0	59	0,31	190	105	85	0	28	21
Maj	72	35	37	0	72	0,50	144	72	72	0	41	26
Juni	74	39	35	0	74	0,59	125	60	65	0	62	23
Juli	74	37	37	0	74	0,86	86	38	48	0	73	29
Avgust	83	40	43	0	83	0,74	112	48	64	0	98	17
Septembar	77	41	36	0	77	0,59	130	69	61	0	54	27
Oktobar	76	47	29	0	76	0,57	134	68	66	0	53	24
Novembar	73	38	35	0	73	0,53	137	57	80	0	60	28
Decembar	60	25	35	0	60	0,35	171	86	85	0	55	33
2022. godina												
Januar	58	28	30	0	58	0,38	154	84	70	0	44	-
Februar	69	33	36	0	69	0,50	137	82	55	0	32	-
Mart	62	21	41	0	62	0,55	112	60	52	0	46	-
April	64	39	25	0	64	0,65	99	54	45	0	53	-

Napomena: Podaci u gornjoj tabeli odnose se na broj obrađenih obrazaca demografije za izvještajni mjesec. Konačni podaci o demografskim kretanjima po mjesecima dati su u tematskom biltenu demografije

PROCJENA STANOVNIŠTVA KRAJEM GODINE I PRIRODNO KRETANJE

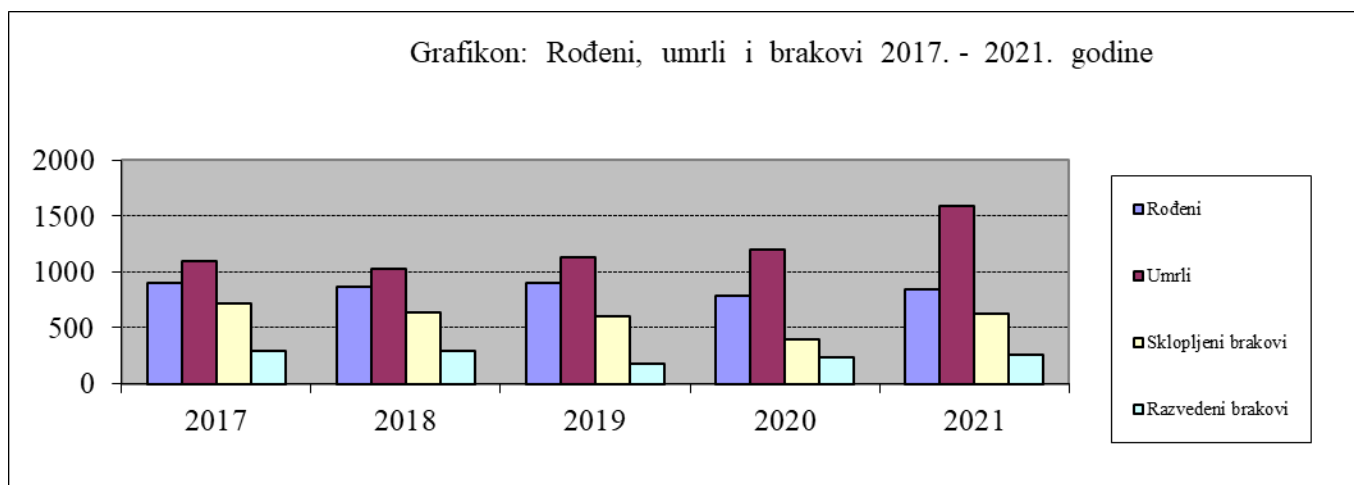
	Rođeni			Umrli				Prirodni priraštaj	Brakovi	
	Živorodeni		Mrtvo rođeni	Ukupno		Dojenčad			Sklopljeni	Razvedeni
	Svega	Muški		Svega	Muški	Svega	Muški			
2017	898	472	0	1.101	553	0	0	-203	718	295
2018	861	448	0	1.032	515	0	0	-171	632	298
2019	899	456	0	1.132	565	0	0	-233	599	182
2020	784	428	0	1.200	602	0	0	-416	402	240
2021	846	444	0	1.594	780	0	0	-748	621	264

2.) " de facto" prisutno stanovništvo

Stope prirodnog kretanja stanovništva

	Na 1000 stanovnika			Umrli dojenčad na 1000 živorođenih	Sklopljeni brakovi na 1000 stanovnika	Razvedeni brakovi na 1000 sklopljenih
	Živo rođeni	Umrli	Prirodni priraštaj			
2017	10,79	13,22	-2,43	0,00	8,60	410,00
2018	10,35	12,40	-2,05	0,00	7,60	471,52
2019	10,81	13,61	-2,80	0,00	7,20	312,2
2020	9,48	14,51	-5,03	0,00	4,90	597,01
2021	10,33	19,46	-9,13	0,00	7,60	425,12

Grafikon: Rođeni, umrli i brakovi 2017. - 2021. godine



XIII) METODOLOŠKE NAPOMENE

Prosječne mjesečne neto i bruto plate

Prosječne mjesečne neto i bruto zarade (plate) po zaposlenom dobivene su na osnovu mjesečnog statističkog istraživanja o zaposlenim i zaradama - platama zaposlenih (RAD-1).

Ovim istraživanjem obuhvaćeni su poslovni subjekti po principu čiste djelatnosti na nivou Brčko distrikta. Obuhvaćeni su poslovni subjekti koji svoju djelatnost obavljaju na teritoriji Brčko distrikta, i dijelovi poslovnih subjekata koji djelatnost obavljaju na teritoriji Brčko distrikta, a sjedište osnovnog poslovnog subjekta je na teritoriji jednog od entiteta. Nisu obuhvaćeni dijelovi poslovnih subjekata koji djelatnost obavljaju na teritoriji jednog od entiteta, a sjedište osnovnog poslovnog subjekta je na teritoriji Brčko Distrikta BiH.

Isplaćene neto i bruto zarade (plate) u određenom mjesecu obuhvataju sve isplate bez obzira na koji period se odnose: zaostale isplate za ranije mjesece ili razdoblja, a isplaćene u toku izvještajnog mjeseca, isplate razlika za ranije mjesece i razdoblja, isplate po osnovu dobiti po periodičnom obračunu i završnom računu bez obzira na koji period se odnosi.

Isplaćena neto plata obuhvata isplate za rad sa punim, sa kraćim od punog, i dužim od punog radnog vremena, isplate za godišnji odmor, državne praznike, plaćeno odsustvo za stručno obrazovanje, za bolovanje na teret poslodavca i sl. Nisu obuhvaćene isplate zaposlenima iz sredstava za zajedničku potrošnju, isplate koje terete materijalne troškove, kao i isplate po ugovoru o djelu. Bruto plata obuhvata sve neto isplate i sva zakonom propisana izdvajanja na teret zaposlenih i poslodavaca. Od januara 2013. primjenjuje se klasifikacija NACE REV 2.

Zaposlenost

Kao zaposleni prikazani su svi zaposleni u poslovnim subjektima ili dijelovima poslovnih subjekata koji su zasnovali radni odnos na neodređeno ili određeno radno vrijeme, bez obzira da li rade puno ili kraće od punog radnog vremena, kao i pripravnici. Nisu iskazani spoljni saradnici.

Kao zaposleni na čekanju prikazani su zaposleni prema kojima nisu izvršene zakonom propisane obaveze.

Kao samostalni preduzetnici i osobe koje samostalno obavljaju profesiju prikazana su lica koja su u Poreskoj upravi registrovana da djelatnost obavljaju kao osnovnu djelatnost – samozaposlenici, a kao uposlena lica kod samostalnih preduzetnika i osoba koja samostalno obavljaju djelatnost prikazana su lica registrovana u Fondu zdravstvenog osiguranja. Nisu obuhvaćeni samostalni poljoprivrednici i zaposleni u izvanteritorijalnim organizacijama i tijelima. Od januara 2013. primjenjuje se klasifikacija NACE REV 2.

Cijene

Do 2008.godine računali su se indeksi cijena na malo i troškova života, a od 2008.godine otpočelo se sa primjenom Indeksa potrošačkih cijena. Indeks potrošačkih cijena predstavlja mjeru promjena cijena proizvoda i usluga koja domaćinstva kupuju radi zadovoljenja svojih ličnih potreba na ekonomskoj teritoriji Brčko distrikta BiH.

Svrha prikupljanja potrošačkih cijena u B i H je dobijanje mjere inflacije. Indeks potrošačkih cijena se koristi i za usklađivanje plaća i zarada u skladu sa kolektivnim ugovorima, penzija i socijalnih davanja, očuvanje vrijednosti kod ugovora sa indeksnim klauzulama, te služi kao osnov za deflacioniranje pojedinih makroekonomskih agregata u statistici nacionalnih računa i u dr. svrhe.

Indeks potrošačkih cijena računa se na osnovu reprezentativne liste proizvoda koju u 2022. godini čini 613 proizvoda.

Snimanje cijena radi se na slijedeći način:

- za poljoprivredne proizvode koji se prikupljaju na tržnicama cijene se prikupljaju dva puta mjesečno.
- za sve ostale proizvode cijene se u skladu sa Evropskom regulativom prikupljaju jednom mjesečno.

Turizam

Podaci o broju turista i noćenja dati su na osnovu mjesečnog izvještaja o turistima i noćenjima koje dostavljaju poslovni subjekti i njihovi dijelovi koje se bave pružanjem smještajnih usluga turistima. Izvještaji se sastavljaju na osnovu evidencije u knjigama gostiju. Turist je svaka osoba koja u mjestu izvan svog prebivališta provede najmanje jednu noć u ugostiteljskom ili drugom objektu za smještaj gostiju radi odmora ili rekreacije, zdravlja, studija, sporta, religije, porodice, poslova, javnih misija i skupova. Stranim turistima smatraju se sve osobe koje u Bosni i Hercegovini nemaju stalno prebivalište, a provedu najmanje jednu noć u ugostiteljskom ili dr. objektu za smještaj gostiju.

Od januara 2013. podaci iz Statistike turizma su djelimično izmijenjeni, kako je već urađeno u saopštenjima agencije za Statistiku B i H i entitetskih zavoda. Više se ne prate dolasci i noćenja turista po godinama, već isključivo na mjesečnom nivou sa indeksima. Djelimično je izmijenjen i spisak zemalja iz kojih dolaze i noće turisti u skladu sa zahtjevima EUROSTAT-a. Umjesto dosadašnje podjele vrsta objekata na hotele, motele i pansionere, primjenjuje se klasifikacija po NACE REV 2.

Industrijska proizvodnja

Pokazatelji o industrijskoj proizvodnji rezultat su Mjesečnog istraživanja industrije IND-1 koje provodi Agencija za Statistiku B i H / Podružnica Brčko na temelju Zakona o statistici B i H ("Sl. glasnik BiH" broj 26/04). Za prikupljanje podataka na obrascu IND-1 koriste se statistički standardi za Mjesečno istraživanje o industrijskoj proizvodnji, i Nomenklatura industrijskih proizvoda za BiH - NIP BiH 2005, objavljena u „Službenom glasniku BiH“ br. 19/06).

Hijerarhijski nivoi proizvoda iz Nomenklature proizvoda sadrže nivoe KD (nivo razreda) usklađene sa EU klasifikacijom NACE Rev. 1.1. Koncepti i definicije koji se koriste za istraživanje IND-1 takođe su usklađeni s konceptima i definicijama iz Uredbe o kratkoročnim statistikama EU-e (STS R., EU Direktiva No.1165/98, Propis EU No. 696/93).

Mjesečnim izvještajem industrije obuhvaćene su sve pravne osobe koje zapošljavaju deset i više radnika (preduzeća i lokalne jedinice), razvrstane u Registru poslovnih subjekata u području C (Rudarstvo), D (Prerađivačka industrija) i E (Snabdijevanje/opskrba električnom energijom, plinom i vodom), po klasifikaciji djelatnosti BiH KD („Službeni glasnik BiH“ br. 84/06). Jedinice posmatranja su i pravne osobe koje nisu registrirane u područje C, D i E, a koje u svom sastavu imaju pogone - lokalne jedinice koje se bave industrijskom proizvodnjom.

Mjesečnim izvještajem industrije prikupljaju se podaci o ukupnom obimu/ obujmu mjesečne proizvodnje, količinama utrošenim za dalju proizvodnju, zalihama, prodaji (količinski i vrijednosno) i broju zaposlenih.

Građevinarstvo

Podacima iz oblasti građevinarstva obuhvaćene su aktivnosti poslovnih subjekata koji se bave građevinarstvom na području Brčko distrikta BiH, sa deset i više zaposlenih u posmatranom periodu.

Od januara 2014. prelazi se na tromjesečno objavljivanje podataka.

Stanovništvo

Podaci o vitalnim događajima dobiveni su na osnovu mjesečnih izvještaja matičara i Osnovnog suda Brčko distrikta B i H. Mjesečnim izvještajima prikupljaju se podaci o rođenjima, umiranjima, sklopljenim i razvedenim brakovima.

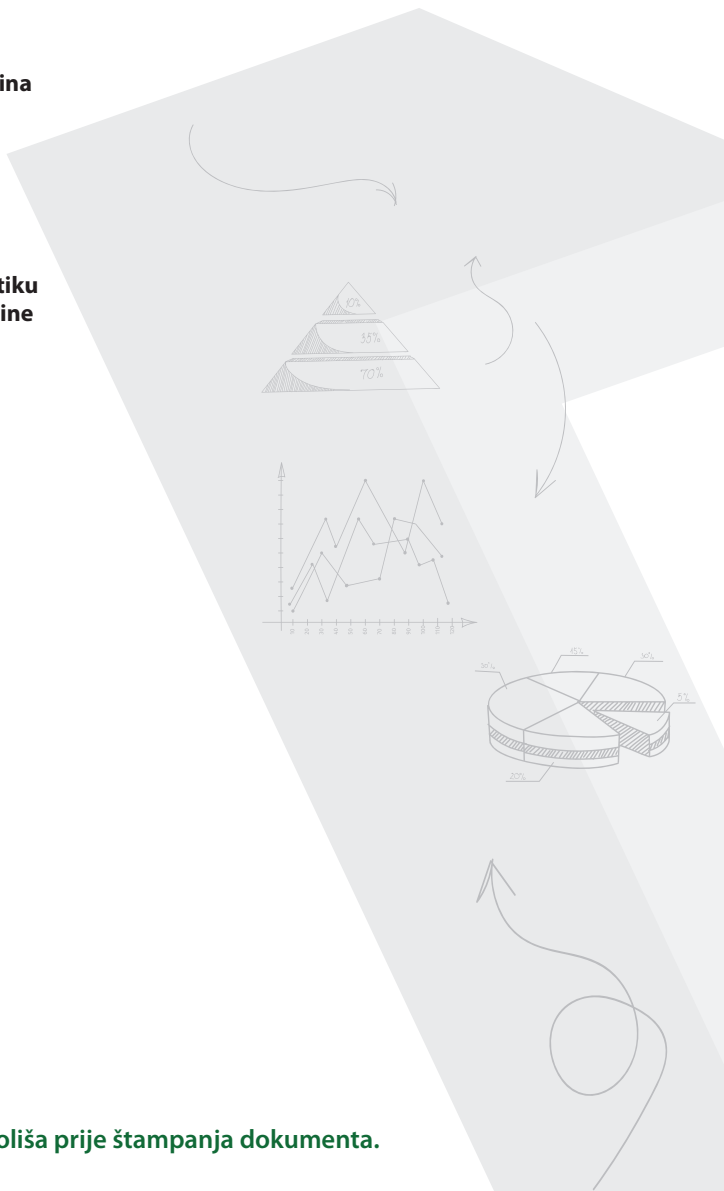


Bosna i Hercegovina



BHAS

**Agencija za statistiku
Bosne i Hercegovine**



 **Razmislite o očuvanju okoliša prije štampanja dokumenta.**