

GODINA XXI
BROJ: 4

BILTEN

Statistički podaci

BRČKO DISTRIKTA BiH



Bosna i Hercegovina



Agencija za statistiku
Bosne i Hercegovine

Brčko, 2022.

BILTEN

Statistički podaci

BRČKO DISTRIKTA BiH



Bosna i Hercegovina



BHAS
Agencija za statistiku
Bosne i Hercegovine

Brčko, 2022.

Izdaje i štampa: Agencija za statistiku Bosne i Hercegovine
Podružnica/ Ekspozitura Brčko
Miroslava Krleže 1; 76000 Brčko
Bosna i Hercegovina
Telefon: +387 49 231 771; Telefaks: +387 49 231 771
Elektronska pošta: bhas@bhas.gov.ba
Internet stranica: www.bhas.gov.ba

Odgovorne osobe: Senija Fačić, Rukovodilac Podružnice/ Ekspoziture Brčko
Vesna Čužić, direktorica

Bilten priredio: Azur Đapo

Dizajn naslovnice i
tehnička priprema: Lejla Rakić Bekić

Štampa: Elektronska distribucija



PREDGOVOR

Agencija za statistiku BiH Podružnica/Ekspozitura Brčko radi publikaciju "Bilten -Statistički podaci", s namjerom da upozna nadležne organe i institucije Brčko distrikta B i H i druge korisnike sa osnovnim statističkim podacima i pokazateljima iz oblasti ekonomskih i drugih kretanja u Brčko distriktu B i H.

Publikacija je urađena na osnovu raspoloživih statističkih podataka koje su izvještajne jedinice dostavile Agenciji za statistiku BiH Podružnici/Ekspozituri Brčko i dr. ovlaštenim institucijama za provođenje statističkih istraživanja prema Planu statističkih istraživanja od posebnog interesa za Brčko distrikt B i H.

U cilju poboljšanja kvalitete naše publikacije prihvatit ćemo vaše primjedbe, prijedloge i sugestije.

Sadržaj

I) OSNOVNI POKAZATELJI PRIVREDNIH/ EKONOMSKIH KRETANJA	4
II) REGISTROVANI POSLOVNI SUBJEKTI	5
II) ZAPOSLENOST, NEZAPOSLENOST I PLATE	12
IV) PENZIJE	22
V) CIJENE	26
VI) INDUSTRIJSKA PROIZVODNJA	33
VII) STOČARSTVO	34
VIII) TURIZAM.....	36
IX) GRAĐEVINARSTVO	43
X) POŠTANSKO - TELEKOMUNIKACIJSKE USLUGE	44
XI) PREGLED OSTVARENIH PRIHODA U BRČKO DISTRIKTU B I H	45
XII) VITALNA STATISTIKA	46
XIII) METODOLOŠKE NAPOMENE.....	47

I) OSNOVNI POKAZATELJI PRIVREDNIH/ EKONOMSKIH KRETANJA

	2015	2016	2017	2018	2019	2020
BDP, 000 KM - tekuće cijene	730.337	768.268	791.351	813.159	901.988	900.606
BDP po stanovniku u KM	8.774	9.228	9.507	9.770	10.847	10.892
Ostvarene investicije u 000 KM	70.114	54.285	60.640	52.295	60.650	65.794
Procijenjeni broj stanovnika	83.236	83.254	83.243	83.234	83.159	82.684

	2016/ 2015	2017/ 2016	2018/ 2017	2019/ 2018	2020/ 2019	2021/ 2020	I 2022/ I 2021	II 2022/ II 2021
Indeksi industrijske proizvodnje	103,90	111,50	95,20	107,10	94,10	107,30	118,90	111,50
Indeksi potrošačkih cijena	99,20	101,40	99,30	101,60	99,30	102,60	106,90	108,00

	2017	2018	2019	2020	2021	XII 2021	I 2022	II 2022
Broj zaposlenih	17.157	17.485	17.807	17.844	17.795	17.728	17.733	17.780
Broj nezaposlenih	11.333	10.295	7.763	6.894	6.689	6.100	6.026	5.839
Prosječna neto-plaća, u KM	838,45	872,35	914,87	948,04	961,23	983,29	989,79	994,10
Prosječna bruto-plaća, u KM	1.304,40	1.363,43	1.431,97	1.476,80	1.489,44	1.519,49	1.524,67	1.531,71

	2017	2018	2019	2020	2021	XII 2021	I 2022	II 2022
Noćenja turista - ukupno	22.236	24.305	21.896	7.072	14.098	1.186	911	1.365
domaći turisti	9.191	9.752	8.622	4.193	6.995	696	507	1.002
strani turisti	13.045	14.553	13.274	2.879	7.103	490	404	363
Izvoz, u 000 KM	324.365	243.675	267.747	257.641	274.052	24.977	-	-
Uvoz, u 000 KM	622.542	510.519	540.051	510.375	506.343	48.044	-	-
Pokrivenost uvoza izvozom (%)	52,10	47,73	49,58	50,48	54,12	51,99	-	-

II) REGISTROVANI POSLOVNI SUBJEKTI

REGISTROVANI POSLOVNI SUBJEKTI PREMA DJELATNOSTI STANJE 31.03.2022. GODINE
PO KLASIFIKACIJI NACE REV 2

	Pravna lica	Podružnice u Brčko Distriktu	Preduzetnici	Podružnice van Brčko Distrikta
UKUPNO	2.215	434	1.827	235
A Poljoprivreda, lov i šumarstvo	66	5	52	4
Biljna i stočarska proizvodnja; lovstvo i 1 uslužne djelatnosti	61	5	51	3
2 Šumarstvo i sječa drva (iskorištavanje šuma)	4	0	0	1
3 Ribolov i akvakultura	1	0	1	0
B Vađenje ruda i kamena	1	0	0	0
5 Vađenje ugljena i lignita	1	0	0	0
C Prerađivačka industrija	250	20	200	6
10 Proizvodnja prehrambenih proizvoda	50	2	64	0
11 Proizvodnja pića	4	0	0	0
12 Proizvodnja duhanskih proizvoda	0	0	0	0
13 Proizvodnja tekstila	2	0	8	0
14 Proizvodnja odjeće	7	2	12	0
15 Proizvodnja kože i srodnih proizvoda	2	1	0	0
16 Prerada drveta i proizvoda od drveta, osim namještaja	38	4	10	1
17 Proizvodnja papira i proizvoda od papira	8	1	3	0
18 Štampanje i umnožavanje snimljenih zapisa	8	1	13	0
19 Proizvodnja koksa i rafiniranih naftnih derivata	3	1	0	0
20 Proizvodnja hemikalija i hemijskih proizvoda	6	0	0	1
22 Proizvodnja proizvoda od gume	22	2	6	2
23 Proizvodnja ostalih nemetalnih mineralnih proizvoda	9	0	18	1
25 Proizvodnja gotovih metalnih proizvoda, osim mašina i opreme	35	3	23	0
26 Proizvodnja računara te elektronskih optičkih proizvoda	3	0	1	0
27 Proizvodnja električne opreme	4	0	0	0
28 Proizvodnja mašina i uređaja, d.n.	6	0	3	0
29 Proizvodnja motornih vozila, prikolica i poluprikolica	2	0	1	0
31 Proizvodnja namještaja	23	1	22	0
32 Ostala prerađivačka industrija	7	0	10	0
33 Popravak i instaliranje mašina i opreme	11	2	6	1

	Pravna lica	Podružnice u Brčko Distriktu	Preduzetnici	Podružnice van Brčko Distrikta
D				
Proizvodnja i snabdjevanje električnom energijom, plinom, parom i klimatizacija	7	2	1	0
35 Proizvodnja i snabdjevanje električnom energijom, plinom, parom i klimatizacija	7	2	1	0
E				
Snabdijevanje vodom; uklanjanje otpadnih voda, gospodarenje otpadom te djelatnosti obrade i zbrinjavanja otpada	22	5	1	1
36 Sakupljanje, prečišćavanje i snabdijevanje vodom	4	1	0	0
38 Sakupljanje otpada, djelatnosti obrade i zbrinjavanja otpada	17	4	1	1
39 Djelatnosti sanacije okoliša te ostale djelatnosti upravljanja otpadom	1	0	0	0
F				
Građevinarstvo	101	6	64	4
41 Gradnja građevina visokogradnje	40	2	11	2
42 Gradnja građevina niskogradnje	26	2	2	0
43 Specijalizirane građevinske djelatnosti	35	2	51	2
G				
Trgovina na veliko i malo; popravak motornih vozila i motocikala	747	270	792	132
45 Trgovina na veliko i malo motornim vozilima i motociklima; održavanje i popravka mot. vozila i motocikala	71	17	104	8
46 Trgovina na veliko i posredovanje u trgovini; osim trgovine motornim vozilima i motociklima	351	37	4	26
47 Trgovina na malo; osim trgovine motornim vozilima i motociklima	325	216	684	98
H				
Prevoz i skladištenje	120	16	155	10
49 Kopneni prijevoz i cjevovodni transport	85	2	154	3
50 Vodeni prijevoz	18	0	0	0
52 Skladištenje i pomoćne djelatnosti u prijevozu	17	14	1	2
53 Poštanske i kurirske djelatnosti	0	0	0	5

	Pravna lica	Podružnice u Brčko Distriktu	Preduzetnici	Podružnice van Brčko Distrikta
I Djelatnosti pružanja smještaja te pripreme i usluživanje hrane (hotelijerstvo)	15	18	224	8
55 Smještaj	3	1	6	0
56 Djelatnosti pripreme i usluživanja hrane i pića	12	17	218	8
J Informacije i komunikacije	47	2	11	6
58 Izdavačke djelatnosti Proizvodnja filmova, videofilmova i 59 televizijskog programa	2	0	1	0
60 Emitiranje programa	2	0	0	0
61 Telekomunikacije	4	0	1	0
62 Računarsko programiranje, savjetovanje i djelatnosti u vezi savjetovanja	12	1	1	4
63 Informacijske i uslužne djelatnosti	23	0	4	0
K Finansijske djelatnosti i djelatnosti osiguranja	9	52	3	35
64 Finansijske i uslužne djelatnosti, osim osiguranja i penzijskih fondova	1	0	0	17
65 Osiguranje, reosiguranje i penzijski fondovi, osim obaveznog socijalnog osiguranja	2	44	0	16
66 Pomoćne djelatnosti kod finansijskih usluga i djelatnosti osiguranja	6	8	3	2
L Poslovanje nekretninama	12	1	8	0
68 Poslovanje nekretninama	12	1	8	0
M Stručne, naučne i tehničke djelatnosti	101	13	80	9
69 Pravne i računovodstvene djelatnosti	23	0	61	1
70 Upravljačke djelatnosti; savjetovanje u vezi sa upravljanjem	20	2	3	1
71 Arhitektonske i inženjerske djelatnosti; tehničko ispitivanje i analiza	41	11	0	6
73 Promocija (reklama i propaganda) i istraživanje tržišta	7	0	8	0
74 Ostale stručne, naučne i tehničke djelatnosti	7	0	7	0
75 Veterinarske djelatnosti	3	0	1	1

	Pravna lica	Podružnice u Brčko Distriktu	Preduzetnici	Podružnice van Brčko Distrikta
N Administrativne i pomoćne uslužne djelatnosti	29	10	15	9
77 Djelatnosti iznajmljivanja i davanja u zakup (lizing)	6	4	8	1
78 Djelatnosti posredovanja u zapošljavanju	1	0	0	1
79 Putničke agencije, organizatori putovanja, turoperateri i slične aktivnosti	6	2	0	1
80 Zaštitne i istražne djelatnosti	0	0	1	4
81 Usluge u vezi sa upravljanjem i održavanjem zgrada	1	1	5	0
82 Kancelarijske, administrativne i pomoćne djelatnosti te ostale uslužne djelatnosti	15	3	1	2
O Javna uprava i odbrana: obavezno socijalno osiguranje	30	9	0	0
84 Javna uprava i odbrana: socijalno osiguranje	30	9	0	0
P Obrazovanje	17	2	11	3
85 Obrazovanje	17	2	11	3
Q Djelatnosti zdravstvene i socijalne zaštite	29	1	38	0
86 Djelatnosti zdravstvene zaštite	15	1	24	0
87 Djelatnosti socijalne zaštite u ustanovama sa smještajem	12	0	6	0
88 Djelatnosti socijalne zaštite u ustanovama bez smještaja	2	0	8	0
R Umjetnost, zabava i rekreacija	115	0	11	1
90 Kreativne, umjetničke i zabavne djelatnosti	3	0	0	0
92 Djelatnosti kockanja i klađenja	16	0	1	1
93 Sportske, zabavne i rekreacijske djelatnosti	96	0	10	0
S Ostale uslužne djelatnosti	496	2	161	7
94 Djelatnosti članskih organizacija	492	1	0	7
95 Popravak računara i predmeta za ličnu upotrebu i domaćinstvo	2	0	23	0
96 Ostale lične uslužne djelatnosti	2	1	138	0
U Djelatnosti vanteritorijalnih organizacija i tijela	1	0	0	0
94 Djelatnosti vanteritorijalnih organizacija i organa	1	0	0	0

REGISTROVANI POSLOVNI SUBJEKTI PREMA DJELATNOSTI STANJE 31.03.2022. GODINE

PO KLASIFIKACIJI NACE REV 1.1.

	Pravna lica	Podružnice u Brčko Distriktu	Preduzetnici	Podružnice van Brčko Distrikta
UKUPNO	819	165	611	144
A Poljoprivreda, lov i šumarstvo	27	1	2	0
Poljoprivreda, lov i odgovarajuće				
1 uslužne djelatnosti	24	1	2	0
2 Šumarstvo i šumarske usluge	3	0	0	0
B Ribarstvo	2	0	2	0
Ribarstvo, mrijestilišta i ribnjaci; usluge				
5 u ribarstvu	2	0	2	0
C Rudarstvo	3	2	0	0
14 Vađenje ostalih ruda i kamena	3	2	0	0
D Prerađivačka industrija	86	13	39	2
15 Proizvodnja hrane i pića	19	2	16	1
17 Proizvodnja tekstila	3	0	2	0
Proizvodnja odjeće; bojenje i dorada				
18 krzna	4	0	4	0
19 Prerada kože; izrada galanterije i obuće	2	0	0	1
Prerada drveta i proizvodnja proizvoda				
20 od drveta, osim namještaja	11	2	4	0
Proizvodnja celuloze, papira i proizvoda				
21 od papira	2	2	1	0
22 Izdavačka i štamparska djelatnost	4	2	1	0
Proizvodnja koksa, naftnih derivata i				
23 nukl. goriva	0	0	0	0
Proizvodnja kemikalija i kemijskih				
24 proizvoda	1	0	0	0
Proizvodnja proizvoda od gume i				
25 plastičnih masa	4	1	0	0
Proizvodnja ostalih nemetalnih				
26 mineralnih proizvoda	9	0	5	0
27 Proizvodnja metala	1	0	0	0
Proizvodnja proizvoda od metala, osim				
28 mašina i opreme	8	1	4	0
29 Proizvodnja mašina i uređaja d.n.	6	0	0	0
Proizvodnja kancelarijskih mašina i				
30 računara	0	0	0	0
Proizvodnja električnih mašina i aparata				
31 d.n.	2	0	1	0
Proizvodnja radiotelevizijskih i				
32 komunikacijskih aparata	0	0	0	0
Proizvodnja medicinskih preciznih,				
33 optičkih instrumenata	0	0	0	0
Proizvodnja namještaja; prerađivačka				
36 industrija d.n.	10	3	1	0

	Pravna lica	Podružnice u Brčko Distriktu	Preduzetnici	Podružnice van Brčko Distrikta
E Snabdijevanje/ Opskrba električnom energijom, gasom/ plinom i vodom	1	0	0	0
40 Snabdijevanje/ Opskrba električnom energijom, gasom/ plinom i vodom	0	0	0	0
41 Sakupljanje, prečišćavanje i distribucija vode	1	0	0	0
F Građevinarstvo	51	4	21	2
45 Građevinarstvo	51	4	21	2
G Trgovina: popravak motornih vozila, motocikala te predmeta za vlastitu upotrebu i domaćinstvo	358	101	313	97
50 Trgovina motornim vozilima i motociklima; održavanje i popravka mot. vozila i motocikala	27	3	28	5
51 Trgovina na veliko i posredovanje u trgovini; osim trgovine motornim vozilima i motociklima	227	35	1	29
52 Trgovina na malo; osim trgovine motornim vozilima i motociklima	104	63	284	63
H Ugostiteljstvo	8	4	123	0
55 Ugostiteljstvo	8	4	123	0
I Saobraćaj/ promet, skladištenje i veze	40	21	62	8
60 Kopneni prevoz; cjevovodni transport	28	1	60	2
61 Pomorski i riječni prevoz	1	0	0	0
63 Prateće i pomoćne djelatnosti u prijevozu; djelatnost putničkih agencija i turoperatera	7	18	2	5
64 Poštanske aktivnosti i telekomunikacije	4	2	0	1
J Finansijsko/Financijsko posredovanje	1	0	0	13
65 Finansijsko posredovanje, osim osiguranja i penzionih fondova	1	0	0	9
66 Osiguranje i penzioni fondovi, osim obaveznog socijalnog osiguranja	0	0	0	4
67 Pomoćne djelatnosti u finansijskom posredovanju	0	0	0	0
K Poslovanje nekretninama, iznajmljivanje i poslovne usluge	33	9	20	7
70 Poslovanje nekretninama	4	0	3	0
71 Iznajmljivanje mašina i opreme bez rukovaoca	2	1	3	1
72 Računarske i srodne aktivnosti	1	0	3	0
73 Istraživanje i razvoj	2	0	0	0
74 Ostale poslovne djelatnosti	24	8	11	6

	Pravna lica	Podružnice u Brčko Distriktu	Preduzetnici	Podružnice van Brčko Distrikta
L	Javna uprava i odbrana / obrana:			
	obavezno/obvezno socijalno osiguranje			
	1	3	0	3
	Javna uprava i odbrana / obrana:			
75	obavezno/obvezno socijalno osiguranje			
	1	3	0	3
M	Obrazovanje			
	0	1	3	3
80	Obrazovanje			
	0	1	3	3
N	Zdravstvena i socijalna zaštita/skrb			
	4	3	4	2
85	Zdravstvena i socijalna zaštita/skrb			
	4	3	4	2
O	Ostale javne , društvene, socijalne i lične usluž. djel.			
	202	3	22	7
90	Uklanjanje otpadnih voda, odvoz smeća i slične djelatnosti			
	3	1	0	0
91	Djelatnost organizacija na bazi učlanjenja, d.n.			
	149	0	0	4
92	Rekreativne, kulturne i sportske djelatnosti			
	46	1	4	3
93	Ostale uslužne djelatnosti			
	4	1	18	0
Q	Eksteritorijalne organizacije i tijela			
	2	0	0	0
99	Eksteritorijalne organizacije i tijela			
	2	0	0	0

II) ZAPOSLENOST, NEZAPOSLENOST I PLATE

ZAPOSLENOST, NEZAPOSLENOST I PLATE PO MJESECIMA

	Neto plata u KM	Bruto plata u KM	Zaposleni	Nezaposleni
Ø 2017. GODINA	838,45	1.304,40	17.157	11.333
Ø 2018. GODINA	872,35	1363,45	17.485	10.295
Ø 2019. GODINA	914,87	1.431,97	17.807	7.763
2020. GODINA	948,04	1.476,80	17.843	6.894
Januar	952,50	1.496,21	17.965	6.910
Februar	940,02	1.476,21	17.980	6.723
Mart	948,37	1.488,14	17.921	6.910
April	951,69	1.492,92	17.768	5.785
Maj	946,33	1.484,00	17.815	6.847
Juni	961,77	1.498,68	17.775	6.988
Juli	948,05	1.465,80	17.774	7.122
Avgust	937,08	1.448,30	17.737	7.024
Septembar	947,58	1.459,95	17.870	7.089
Oktober	948,17	1.473,11	17.800	7.066
Novembar	950,21	1.471,22	17.861	7.041
Decembar	944,77	1.467,03	17.856	7.219
2021. GODINA	961,24	1.489,44	17.795	6.689
Januar	941,70	1.461,42	17.873	7.267
Februar	944,41	1.464,27	17.840	7.124
Mart	950,10	1.476,52	17.745	7.017
April	953,06	1.478,25	17.739	6.998
Maj	949,12	1.476,64	17.768	6.792
Juni	961,41	1.484,03	17.752	6.711
Juli	970,17	1.507,54	17.877	6.701
Avgust	964,89	1.490,45	17.885	6.620
Septembar	971,95	1.501,95	17.817	6.574
Oktober	972,68	1.503,18	17.764	6.279
Novembar	972,06	1.509,50	17.746	6.090
Decembar	983,29	1.519,49	17.728	6.100
2022. GODINA				
Januar	989,79	1.524,67	17.733	6.026
Februar	994,10	1.531,70	17.780	5.839

PROSJEČNE NETO I BRUTO PLATE PO MJESECIMA

RAZDOBLJE	NETO PLATE		BRUTO PLATE	
	U KM	Indeks Ø2020.= 100	U KM	Indeks Ø2021 = 100
Ø 2017. GODINE	838,45	87,23	1.304,40	87,58
Ø 2018. GODINE	872,35	90,75	1.363,45	91,54
Ø 2019. GODINE	914,87	100,00	1.431,97	100,00
2020. GODINA				
Januar	952,50	99,09	1.496,21	100,45
Februar	940,02	97,79	1.476,21	99,11
Mart	948,37	98,66	1.488,14	99,91
April	951,69	99,01	1.492,92	100,23
Maj	946,33	98,45	1.484,00	99,64
Juni	961,77	100,06	1.498,68	100,62
Juli	948,05	98,63	1.465,80	98,41
Avgust	937,08	97,49	1.448,30	97,24
Septembar	947,58	98,58	1.459,95	98,02
Oktobar	948,17	98,64	1.473,11	98,90
Novembar	950,21	98,85	1.471,22	98,78
Decembar	944,77	98,29	1.467,03	98,50
Ø 2020. GODINE	948,04	98,63	1.476,80	99,15
2021. GODINA				
Januar	941,70	97,97	1.461,42	98,12
Februar	944,41	98,25	1.464,27	98,31
Mart	950,10	98,84	1.476,52	99,13
April	953,06	99,15	1.478,25	99,25
Maj	949,12	98,74	1.476,64	99,14
Juni	961,41	100,02	1.484,03	99,64
Juli	970,17	100,93	1.507,54	101,22
Avgust	964,89	100,38	1.490,45	100,07
Septembar	971,95	101,11	1.501,95	100,84
Oktobar	972,68	101,19	1.503,18	100,92
Novembar	972,06	101,13	1.509,50	101,35
Decembar	983,29	102,29	1.519,49	102,02
Ø 2021. GODINE	961,24	100,00	1.489,44	100,00
2022 GODINA				
Januar	941,70	97,97	1.461,42	98,12
Februar	944,41	98,25	1.464,27	98,31

PROSJEČNE NETO I BRUTO PLATE PO PODRUČJIMA KD - NETO PLATE U KM

	Ø2021	I 2022	II 2022	I 2022/ Ø2021	II 2022/ Ø2021	I 2022/ XII 2021	II 2022/ I 2022
UKUPNO	961,23	989,79	994,10	102,97	103,42	100,66	100,44
A. Poljoprivreda, lov i šumarstvo	539,94	620,20	619,28	114,86	114,69	116,59	99,85
C. Prerađivačka industrija	735,74	743,54	775,58	101,06	105,41	97,71	104,31
D. Proizvodnja i snabdijevanje električnom energijom, plinom, parom i klimatizacija	1.288,51	1.285,09	1.225,34	99,73	95,10	100,96	95,35
E. Snadbijevanje vodom; uklanjanje otpadnih voda, gospodarenje otpadom te djelatnosti obrade i zbrinjavanja otpada	796,60	825,63	836,40	103,64	105,00	97,35	101,30
F. Građevinarstvo	497,82	570,46	570,73	114,59	114,65	111,30	100,05
G. Trgovina na veliko i malo; popravak motornih vozila i motocikala	640,06	686,02	690,45	107,18	107,87	102,82	100,65
H. Prevoz i skladištenje	775,52	820,38	822,68	105,78	106,08	104,84	100,28
I. Djelatnosti pružanja smještaja te pripreme i usluživanje hrane	504,12	562,76	544,90	111,63	108,09	117,37	96,83
J. Informacije i komunikacije	1.156,05	1.177,12	1.190,91	101,82	103,02	99,54	101,17
K. Finansijske djelatnosti i djelatnosti osiguranja	1.097,95	1.059,98	1.078,57	96,54	98,23	99,45	101,75
L. Poslovanje nekretninama	694,35	557,85	557,85	80,34	80,34	104,08	100,00
M. Stručne, naučne i tehničke djelatnosti	937,67	1.024,37	961,48	109,25	102,54	100,97	93,86
N. Administrativne i pomoćne uslužne djelatnosti	800,02	865,69	864,08	108,21	108,01	107,18	99,81
O. Javna uprava i odbrana; obavezno socijalno osiguranje	1.546,31	1.552,60	1.551,17	100,41	100,31	99,71	99,91
P. Obrazovanje	1.545,08	1.567,28	1.578,35	101,44	102,15	99,36	100,71
Q. Djelatnosti zdravstvene i socijalne zaštite	1.498,15	1.536,92	1.505,23	102,59	100,47	100,43	97,94
R. Umjetnost, zabava i rekreacija	548,52	611,74	644,82	111,53	117,56	102,59	105,41
S. Ostale uslužne djelatnosti	674,90	722,84	742,74	107,10	110,05	100,00	102,75

PROSJEČNE NETO I BRUTO PLATE PO PODRUČJIMA KD - BRUTO PLATE U KM

	Ø2021	I 2022	II 2022	I 2022/ Ø2021	II 2022/ Ø2021	I 2022/ XII 2021	II 2022/ I 2022
UKUPNO	1.489,44	1.524,67	1.531,71	102,37	102,84	102,37	100,46
A. Poljoprivreda, lov i šumarstvo	832,92	950,71	949,71	114,14	114,02	114,14	99,89
C. Prerađivačka industrija	1.146,80	1.149,75	1.197,52	100,26	104,42	100,26	104,15
D. Proizvodnja i snabdijevanje električnom energijom, plinom, parom i klimatizacija	1.956,16	1.953,90	1.860,98	99,88	95,13	99,88	95,24
E. Snadbijevanje vodom; uklanjanje otpadnih voda, gospodarenje otpadom te djelatnosti obrade i zbrinjavanja otpada	1.205,34	1.246,07	1.262,69	103,38	104,76	103,38	101,33
F. Građevinarstvo	763,95	873,53	873,90	114,34	114,39	114,34	100,04
G. Trgovina na veliko i malo; popravak motornih vozila i motocikala	977,34	1.042,42	1.051,22	106,66	107,56	106,66	100,84
H. Prevoz i skladištenje	1.201,82	1.265,45	1.284,60	105,29	106,89	105,29	101,51
I. Djelatnosti pružanja smještaja te pripreme i usluživanje hrane	782,80	866,65	849,73	110,71	108,55	110,71	98,05
J. Informacije i komunikacije	1.817,01	1.845,79	1.834,62	101,58	100,97	101,58	99,39
K. Finansijske djelatnosti i djelatnosti osiguranja	1.696,71	1.641,90	1.667,51	96,77	98,28	96,77	101,56
L. Poslovanje nekretninama	1.081,96	859,08	859,08	79,40	79,40	79,40	100,00
M. Stručne, naučne i tehničke djelatnosti	1.496,64	1.614,69	1.516,10	107,89	101,30	107,89	93,89
N. Administrativne i pomoćne uslužne djelatnosti	1.214,79	1.316,90	1.313,37	108,41	108,12	108,41	99,73
O. Javna uprava i odbrana; obavezno socijalno osiguranje	2.413,83	2.394,59	2.390,43	99,20	99,03	99,20	99,83
P. Obrazovanje	2.397,70	2.420,51	2.443,01	100,95	101,89	100,95	100,93
Q. Djelatnosti zdravstvene i socijalne zaštite	2.319,93	2.385,30	2.334,10	102,82	100,61	102,82	97,85
R. Umjetnost, zabava i rekreacija	841,47	942,09	993,02	111,96	118,01	111,96	105,41
S. Ostale uslužne djelatnosti	1.050,66	1.127,08	1.157,73	107,27	110,19	107,27	102,72

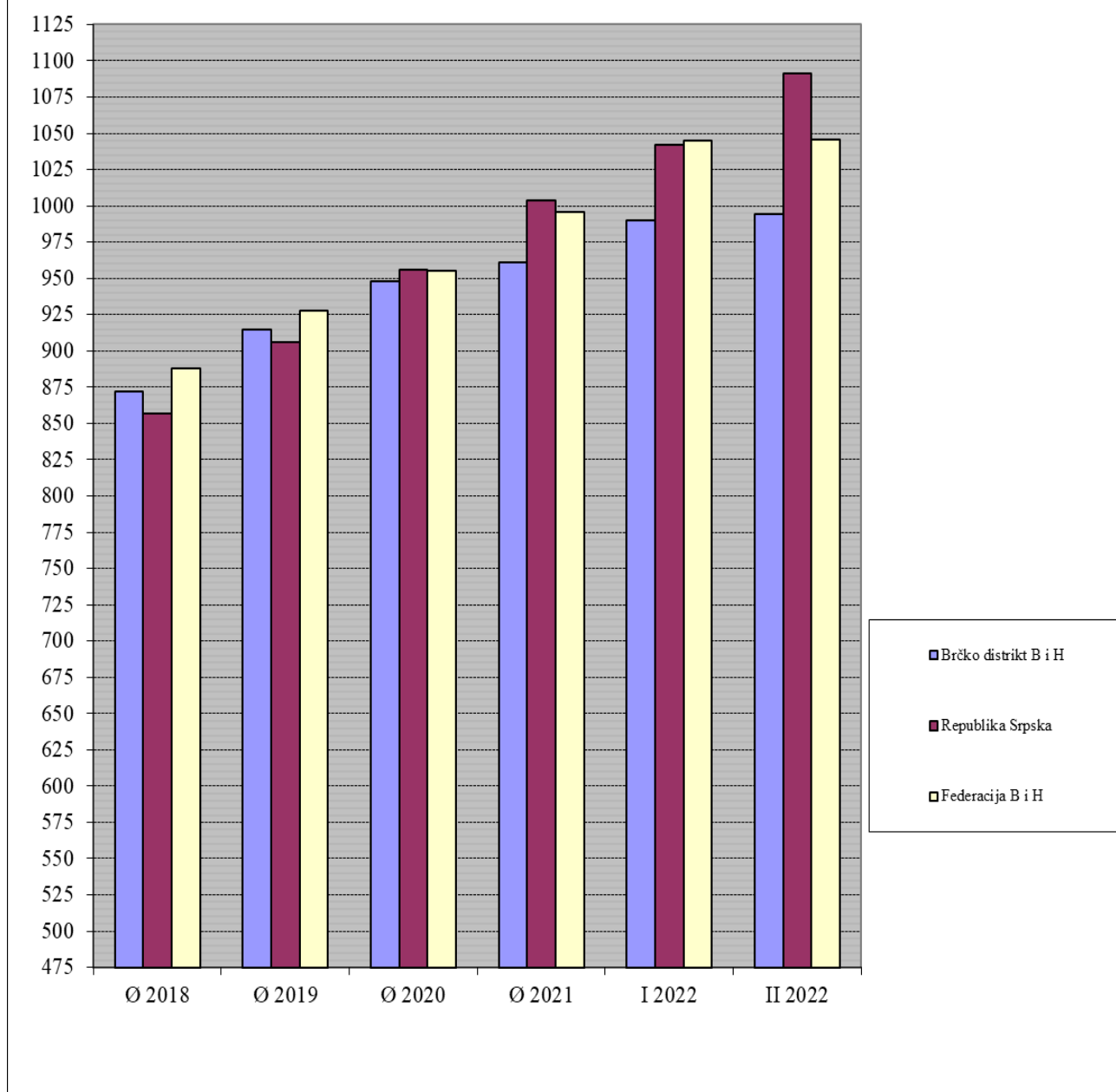
UPOREDNI PREGLED NETO PLATA U BRČKO DISTRIKTU BIH SA ENTITETIMA,
2018. - FEBRUAR 2022. GODINE

	Prosječna neto plata u KM	Brčko distrikt =100
Ø 2018. godine		
Brčko distrikt B i H	872,35	100,00
Republika Srpska	857,00	98,24
Federacija B i H	888,00	101,79
Ø 2019. godine		
Brčko distrikt B i H	914,87	100,00
Republika Srpska	906,00	99,03
Federacija B i H	928,00	101,44
Ø 2020. godine		
Brčko distrikt B i H	948,04	100,00
Republika Srpska	956,00	100,84
Federacija B i H	955,00	100,73
Ø 2021. godine		
Brčko distrikt B i H	961,23	100,00
Republika Srpska	1.004,00	104,45
Federacija B i H	996,00	103,62
januar 2022. godine		
Brčko distrikt B i H	989,79	100,00
Republika Srpska	1.042,00	105,27
Federacija B i H	1.045,00	105,58
februar 2022. godine		
Brčko distrikt B i H	994,10	100,00
Republika Srpska	1.091,00	109,75
Federacija B i H	1.046,00	105,22

UPOREDNI PREGLED PLATA U B i H 2018. – FEBRUAR 2022. GODINE

	Ø 2018	Ø 2019	Ø 2020	Ø 2021	I 2022	II 2022
Brčko distrikt B i H	872,35	914,87	948,04	961,23	989,79	994,10
Republika Srpska	857,00	906,00	956,00	1.004,00	1.042,00	1.091,00
Federacija B i H	888,00	928,00	955,00	996,00	1.045,00	1.046,00

UPOREDNI PREGLED PLATA U BRČKO DISTRIKTU SA ENTITETIMA
2018. - FEBRUAR 2022..



ZAPOSLENOST PO PODRUČJIMA KD - BROJ ZAPOSLENIH I INDEKSI

	Ø 2021	I 2022	II 2022	Indeksi			
				I 2022/ Ø2021	II 2022/ Ø2021	I 2022/ XII 2021	II 2022/ I 2022
UKUPNO	17.795	17.733	17.780	99,65	99,92	100,03	100,27
A. Poljoprivreda, lov i šumarstvo	254	237	234	93,37	92,19	96,73	98,73
C. Prerađivačka industrija	3.632	3.675	3.748	101,18	103,19	101,24	101,99
D. Proizvodnja i snabdijevanje električnom energijom, plinom, parom i klimatizacija	250	255	262	102,14	104,94	98,84	102,75
E. Snabdijevanje vodom; uklanjanje otpadnih voda, gospodarenje otpadom te djelatnosti obrade i zbrinjavanja otpada	113	106	108	93,87	95,65	98,15	101,89
F. Građevinarstvo	792	715	715	90,27	90,27	98,76	100,00
G. Trgovina na veliko i malo; popravak motornih vozila i motocikala	4.740	4.672	4.667	98,56	98,46	100,00	99,89
H. Prevoz i skladištenje	952	938	937	98,56	98,46	99,47	99,89
I. Djelatnosti pružanja smještaja te pripreme i usluživanje hrane	632	606	606	95,94	95,94	98,70	100,00
J. Informacije i komunikacije	173	172	172	99,42	99,42	100,58	100,00
K. Finansijske djelatnosti i djelatnosti osiguranja	319	315	316	98,77	99,09	99,68	100,32
L. Poslovanje nekretninama	66	63	63	95,70	95,70	95,45	100,00
M. Stručne, naučne i tehničke djelatnosti	466	489	477	104,84	102,27	100,82	97,55
N. Administrativne i pomoćne uslužne djelatnosti	454	489	484	107,79	106,69	100,20	98,98
O. Javna uprava i odbrana; obavezno socijalno osiguranje	1.901	1.844	1.848	96,98	97,19	98,24	100,22
P. Obrazovanje	1.090	1.140	1.142	104,56	104,74	102,89	100,18
Q. Djelatnosti zdravstvene i socijalne zaštite	1.021	989	973	96,83	95,26	99,90	98,38
R. Umjetnost, zabava i rekreacija	229	247	247	108,10	108,10	100,00	100,00
S. Ostale uslužne djelatnosti	711	781	781	109,86	109,86	99,36	100,00

NEZAPOSLENE OSOBE / LICA

	UKUPNO	Od toga :ŽENE
2018. godina		
Januar	10.967	5.923
Februar	10.889	5.917
Mart	10.790	5.891
April	10.609	5.845
Maj	10.420	5.770
Juni	10.390	5.805
Juli	10.359	5.817
Avgust	10.241	5.759
Septembar	10.112	5.696
Oktobar	9.902	5.587
Novembar	9.502	5.379
Decembar	9.354	5.282
2019. godina		
Januar	8.997	5.079
Februar	8.736	4.976
Mart	8.430	4.839
April	8.116	4.689
Maj	7.798	4.544
Juni	7.660	4.469
Juli	7.561	4.426
Avgust	7.405	4.358
Septembar	7.273	4.266
Oktobar	7.205	4.222
Novembar	7.034	4.122
Decembar	7.034	4.078
2020. godina		
Januar	6.910	4.031
Februar	6.723	3.916
Mart	6.649	3.886
April	6.785	3.960
Maj	6.847	4.001
Juni	6.988	4.071
Juli	7.122	4.154
Avgust	7.024	4.113
Septembar	7.089	4.154
Oktobar	7.066	4.117
Novembar	7.041	4.077
Decembar	7.219	4.190

2021. godina

Januar	7.267	4.228
Februar	7.124	4.102
Mart	7.017	4.083
April	6.998	4.077
Maj	6.792	3.952
Juni	6.711	3.898
Juli	6.701	3.931
Avgust	6.620	3.893
Septembar	6.574	3.873
Oktobar	6.279	3.676
Novembar	6.090	3.558
Decembar	6.100	3.595

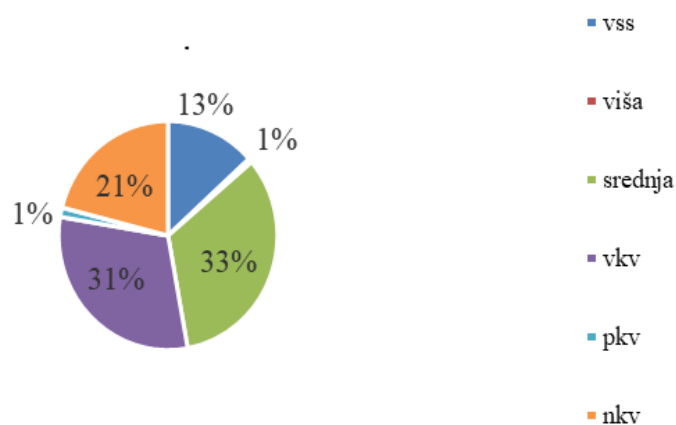
2022. godina

Januar	6.026	3.510
Februar	5.839	3.405

NEZAPOSLENE OSOBE/LICA PREMA STRUČNOJ SPREMI

Izvori podataka: Zavod za zapošljavanje

	XI 2021	XII 2021	Ø 2021	I 2022	II 2022
Ukupno	6.090	6.100	6.689	6.026	5.839
Muškarci	2.532	2.505	2.784	2.516	2.434
Žene	3.558	3.595	3.906	3.510	3.405
VSS	728	818	833	778	709
Muškarci	239	255	261	265	240
Žene	489	563	572	513	469
Viša	34	36	40	36	33
Muškarci	18	20	20	19	17
Žene	16	16	20	17	16
Srednja	2.059	2.026	2.226	2.037	1.978
Muškarci	675	653	741	670	639
Žene	1.384	1.373	1.485	1.367	1.339
VKV, KV	1.883	1.858	2.074	1.843	1.813
Muškarci	973	965	1.084	963	950
Žene	910	893	990	880	863
PKV	77	73	90	72	71
Muškarci	35	30	43	29	29
Žene	42	43	47	43	42
NKV	1.309	1.289	1.427	1.260	1.235
Muškarci	592	582	635	570	559
Žene	717	707	793	690	676

NEZAPOSLENI PREMA STRUČNOJ SPREMI FEBRUAR
2022.

IV) PENZIJE

KORISNICI PENZIJA I PROSJEČNE PENZIJE ISPLAĆENE U BRČKO DISTRIKTU B I H

	UKUPNO	Od toga:	
		RS	Federacija
BROJ KORISNIKA 2018. GODINE			
Januar	11.458	6.676	4.782
Februar	11.427	6.691	4.736
Mart	11.458	6.685	4.753
April	11.427	6.691	4.732
Maj	11.454	6.721	4.733
Juni	11.481	6.724	4.757
Juli	11.507	6.740	4.767
Avgust	11.506	6.746	4.760
Septembar	11.531	6.743	4.788
Oktoabar	11.539	6.722	4.817
Novembar	11.573	6.745	4.828
Decembar	11.651	6.784	4.867
BROJ KORISNIKA 2019. GODINE			
Januar	11.659	6.784	4.875
Februar	11.685	6.815	4.870
Mart	11.681	6.815	4.866
April	11.705	6.820	4.885
Maj	11.708	6.814	4.894
Juni	11.735	6.838	4.897
Juli	11.729	6.825	4.904
Avgust	11.720	6.839	4.881
Septembar	11.747	6.845	4.902
Oktoabar	11.768	6.860	4.908
Novembar	11.827	6.894	4.933
Decembar	11.849	6.915	4.934
BROJ KORISNIKA 2020. GODINE			
Januar	11.868	6.919	4.949
Februar	11.902	6.933	4.969
Mart	11.933	6.933	5.000
April	11.970	6.945	5.025
Maj	11.966	6.948	5.018
Juni	11.990	6.973	5.017
Juli	11.978	6.973	5.005
Avgust	11.990	6.967	5.023
Septembar	12.040	6.988	5.052
Oktoabar	12.019	6.995	5.024
Novembar	12.030	6.991	5.039
Decembar	12.047	6.991	5.056

BROJ KORISNIKA 2021. GODINE

Januar	12.042	6.974	5.068
Februar	12.013	6.963	5.050
Mart	12.064	6.988	5.076
April	12.050	6.981	5.069
Maj	12.009	6.970	5.039
Juni	12.020	6.971	5.049
Juli	12.052	6.983	5.069
Avgust	12.056	6.998	5.058
Septembar	12.049	6.984	5.065
Oktobar	12.070	7.001	5.069
Novembar	12.127	7.024	5.103
Decembar	12.150	7.025	5.125

BROJ KORISNIKA 2022. GODINE

Januar	12.116	6.998	5.118
Februar	12.092	6.991	5.101

PROSJEČNE PENZIJE 2018. GODINE

	UKUPNO	Od toga:	
		RS	Federacija
Januar	328,82	322,31	337,91
Februar	329,41	322,12	339,75
Mart	331,73	322,12	345,23
April	340,13	328,33	356,83
Maj	342,88	328,12	363,84
Juni	347,14	335,95	362,97
Juli	347,77	336,24	364,08
Avgust	347,59	336,12	363,85
Septembar	348,10	336,31	364,71
Oktober	347,77	336,18	363,95
Novembar	346,97	335,67	362,76
Decembar	346,56	335,13	362,51
PROSJEČNO ISPLAĆENA PENZIJA U 2018. GODINI			342,07

PROSJEČNE PENZIJE 2019. GODINE

	UKUPNO	Od toga:	
		RS	Federacija
Januar	351,06	342,37	363,17
Februar	353,26	341,64	369,52
Mart	353,09	341,64	369,13
April	357,83	341,24	380,99
Maj	357,60	340,73	381,11
Juni	357,59	340,30	381,75
Juli	361,73	346,83	382,48
Avgust	360,79	346,71	380,52
Septembar	362,01	347,02	382,96
Oktober	361,41	347,36	381,05
Novembar	362,12	347,31	382,82
Decembar	361,17	347,24	380,70
PROSJEČNO ISPLAĆENA PENZIJA U 2019. GODINI			358,31

PROSJEČNE PENZIJE 2020. GODINE

	UKUPNO	Od toga:	
		RS	Federacija
Januar	367,21	357,64	380,59
Februar	366,40	356,94	379,61
Mart	365,92	356,82	378,54
April	365,85	356,84	378,31
Maj	365,89	356,72	378,59
Juni	365,70	356,01	379,17
Juli	365,07	356,01	377,68
Avgust	369,24	355,75	387,94
Septembar	369,67	355,94	388,66
Oktober	369,27	355,97	387,78
Novembar	370,38	355,75	390,66
Decembar	369,26	355,41	388,39
PROSJEČNO ISPLAĆENA PENZIJA U 2020. GODINI			367,49

PROSJEČNE PENZIJE 2021. GODINE

	UKUPNO	Od toga:	
		RS	Federacija
Januar	374,78	365,72	387,25
Februar	374,39	365,55	386,59
Mart	373,82	365,06	385,88
April	373,69	365,08	385,55
Maj	373,16	364,97	384,49
Juni	373,16	364,52	385,11
Juli	372,64	364,19	384,28
Avgust	372,42	364,18	383,84
Septembar	376,84	371,72	383,91
Oktobar	376,63	371,30	384,00
Novembar	378,27	370,82	383,78
Decembar	375,88	370,24	383,63

PROSJEČNE PENZIJE 2022. GODINE

	UKUPNO	Od toga:	
		RS	Federacija
Januar	384,54	385,41	383,35
Februar	384,07	384,85	383,02

V) CIJENE

MJESEČNI INDEKSI POTROŠAČKIH CIJENA

PREDHODNI MJESEC =100

GODINA	I	II	III	IV	V	VI	VII	VIII	IX	X	XI	XII
2021	100,7	100,6	100,6	98,9	100,1	100,0	100,2	100,2	100,3	103,0	100,7	100,4
2022	101,8	101,6										

ISTI MJESEC PREDHODNE GODINE =100

GODINA	I	II	III	IV	V	VI	VII	VIII	IX	X	XI	XII
2021	99,3	99,6	100,9	102,8	102,4	102,2	102,5	102,8	103,1	104,8	105,4	105,7
2022	106,9	108,0										

prethodna godina = 100

GODINA	I	II	III	IV	V	VI	VII	VIII	IX	X	XI	XII
2021	101,1	101,7	102,3	101,2	101,3	101,3	101,5	101,7	102,1	105,1	105,8	106,2
2022	105,3	107,0										

	I 2022/ XII 2021	II 2022/ I 2022	I 2022/ I 2021	II 2022/ II 2021	I 2022/ Θ 2021	II 2022/ Θ 2021
Indeks potrošačkih cijena ukupno	101,8	101,6	106,9	108,0	105,3	107,0
Hrana i bezalkoholna pića	102,7	101,9	109,7	111,0	107,1	109,1
Alkoholna pića i duhan	100,1	100,2	99,8	100,4	100,0	100,1
Odjeća i obuća	100,0	98,7	96,4	95,3	98,7	97,4
Stanovanje, voda, el.energija, plin i dr. energenti	101,6	102,4	107,8	109,9	110,0	112,6
Namještaj, kućanski aparati i redovno održavanje kuće	101,5	101,1	105,8	106,6	103,9	105,0
Zdravstvo	100,0	99,9	100,1	100,0	100,1	99,9
Prevoz	102,7	103,2	115,5	116,1	107,6	111,1
Komunikacije	100,0	106,8	100,0	106,8	100,0	106,8
Rekreacija i kultura	100,0	100,6	100,2	100,8	100,1	100,7
Obrazovanje	100,5	100,0	101,4	101,4	101,1	101,1
Restorani i hoteli	103,4	100,0	106,2	106,2	105,1	105,1
Ostala dobra i usluge	101,5	99,6	102,0	101,5	101,7	101,4

KOEFICIJENTI RASTA POTROŠAČKIH CIJENA U BRČKO DISTRIKTU

	U mjesecu u odnosu na prethodni mjesec	Od početka godine do kraja mjeseca	Prosječ. mjes. rast od početka godine do kraja mjeseca	U mjesecu u odnosu na isti mjesec prethodne godine
2008. godina				
Januar	0,010	0,010	0,010	0,052
Februar	0,015	0,016	0,008	0,057
Mart	0,008	0,023	0,008	0,066
April	-0,01	0,013	0,003	0,048
Maj	0,010	0,023	0,005	0,06
Juni	0,002	0,025	0,004	0,076
Juli	0,000	0,025	0,004	0,08
Avgust	0,007	0,032	0,004	0,078
Septembar	0,001	0,033	0,004	0,07
Oktoibar	0,008	0,041	0,004	0,058
Novembar	-0,013	0,028	0,003	0,037
Decembar	-0,011	0,017	0,001	0,016
2009. godina				
Januar	0,002	0,002	0,002	0,008
Februar	-0,004	-0,002	-0,001	0,004
Mart	0,003	0,001	0,000	-0,006
April	-0,010	-0,009	-0,023	-0,015
Maj	-0,002	-0,011	-0,002	-0,018
Juni	0,001	-0,010	-0,002	-0,018
Juli	0,005	-0,005	-0,001	-0,013
Avgust	-0,001	-0,006	-0,001	-0,021
Septembar	-0,001	-0,007	-0,001	-0,024
Oktoibar	0,011	0,004	0,000	-0,02
Novembar	-0,001	0,003	0,000	-0,009
Decembar	-0,001	0,002	0,000	0,002
2010. godina				
Januar	0,009	0,009	0,009	0,009
Februar	0,002	0,011	0,005	0,014
Mart	0,001	0,012	0,004	0,012
April	-0,008	0,004	0,001	0,014
Maj	-0,004	0,000	0,000	0,012
Juni	-0,002	-0,002	0,000	0,009
Juli	-0,002	-0,004	-0,001	-0,004
Avgust	0,002	-0,002	0,000	0,005
Septembar	0,001	-0,001	0,000	0,008
Oktoibar	0,010	0,009	0,001	0,006
Novembar	0,001	0,010	0,001	0,009
Decembar	0,004	0,014	0,001	0,014

	U mjesecu u odnosu na prethodni mjesec	Od početka godine do kraja mjeseca	Prosječ. mjes. rast od početka godine do kraja mjeseca	U mjesecu u odnosu na isti mjesec prethodne godine
--	--	------------------------------------	--	--

2011. godina

Januar	0,009	0,009	0,009	0,013
Februar	0,005	0,014	0,007	0,017
Mart	0,006	0,020	0,007	0,020
April	-0,007	0,013	0,003	0,022
Maj	0,002	0,015	0,003	0,028
Juni	-0,002	0,013	0,002	0,028
Juli	-0,005	0,008	0,001	0,025
Avgust	-0,001	0,007	0,001	0,023
Septembar	0,003	0,010	0,001	0,025
Oktoibar	0,009	0,019	0,002	0,024
Novembar	0,001	0,020	0,002	0,023
Decembar	0,000	0,020	0,002	0,020

2012. godina

Januar	0,008	0,008	0,008	0,018
Februar	0,005	0,013	0,006	0,019
Mart	0,003	0,016	0,005	0,017
April	-0,007	0,009	0,002	0,016
Maj	-0,004	0,005	0,001	0,009
Juni	-0,003	0,002	0,000	0,008
Juli	-0,004	-0,002	0,000	0,015
Avgust	0,009	0,007	0,001	0,024
Septembar	0,003	0,010	0,001	0,024
Oktoibar	0,009	0,019	0,002	0,024
Novembar	-0,002	0,017	0,002	0,021
Decembar	0,000	0,017	0,001	0,021

2013. godina

Januar	0,007	0,007	0,007	0,020
Februar	0,000	0,007	0,003	0,015
Mart	0,001	0,008	0,003	0,006
April	-0,011	-0,030	-0,008	0,007
Maj	-0,002	-0,005	-0,001	0,009
Juni	-0,002	-0,007	-0,001	0,010
Juli	0,001	-0,006	-0,001	0,009
Avgust	-0,001	-0,007	-0,001	0,000
Septembar	0,000	-0,007	-0,001	-0,002
Oktoibar	0,005	-0,002	0,000	-0,007
Novembar	-0,001	-0,003	0,000	-0,006
Decembar	0,000	-0,003	0,000	-0,005

	U mjesecu u odnosu na prethodni mjesec	Od početka godine do kraja mjeseca	Prosječ. mjes. rast od početka godine do kraja mjeseca	U mjesecu u odnosu na isti mjesec prethodne godine
2014. godina				
Januar	0,006	0,006	0,006	-0,006
Februar	-0,001	0,005	0,002	-0,007
Mart	-0,001	0,004	0,001	-0,008
April	-0,009	-0,005	-0,001	-0,005
Maj	-0,001	-0,006	-0,001	-0,004
Juni	-0,001	-0,007	-0,001	-0,006
Juli	-0,003	-0,010	-0,001	-0,006
Avgust	0,002	-0,008	-0,001	-0,004
Septembar	0,006	-0,002	0,000	0,002
Oktoabar	0,010	0,008	0,001	0,007
Novembar	-0,003	0,005	0,000	0,006
Decembar	-0,009	-0,004	0,000	-0,004
2015. godina				
Januar	-0,006	-0,006	-0,006	-0,016
Februar	0,003	-0,003	-0,002	-0,012
Mart	0,000	-0,003	-0,001	-0,011
April	-0,010	-0,013	-0,003	-0,012
Maj	0,001	-0,012	-0,002	-0,011
Juni	0,002	-0,010	-0,002	-0,008
Juli	0,001	-0,009	-0,001	-0,004
Avgust	-0,002	-0,011	-0,001	-0,008
Septembar	0,000	-0,011	-0,001	-0,014
Oktoabar	0,005	-0,006	-0,001	-0,019
Novembar	0,001	-0,005	0,000	-0,016
Decembar	-0,006	-0,012	-0,001	-0,012
2016. godina				
Januar	0,003	0,003	0,003	-0,003
Februar	-0,001	0,002	0,001	-0,007
Mart	0,000	0,002	0,001	-0,007
April	-0,014	-0,012	-0,003	-0,010
Maj	0,000	-0,012	-0,002	-0,010
Juni	-0,002	-0,014	-0,002	-0,015
Juli	0,003	-0,011	-0,002	-0,013
Avgust	0,000	-0,011	-0,001	-0,011
Septembar	-0,002	-0,013	-0,001	-0,013
Oktoabar	0,014	0,001	0,000	-0,004
Novembar	0,000	0,001	0,000	-0,005
Decembar	0,003	0,004	0,000	0,003

	U mjesecu u odnosu na prethodni mjesec	Od početka godine do kraja mjeseca	Prosječ. mjes. rast od početka godine do kraja mjeseca	U mjesecu u odnosu na isti mjesec prethodne godine
2017. godina				
Januar	0,007	0,007	0,007	0,007
Februar	0,002	0,009	0,004	0,010
Mart	0,003	0,012	0,004	0,014
April	-0,010	0,002	0,000	0,007
Maj	-0,002	0,000	0,000	0,015
Juni	0,000	0,000	0,000	0,017
Juli	0,000	0,000	0,000	0,013
Avgust	-0,001	-0,001	0,000	0,012
Septembar	0,001	0,000	0,000	0,016
Oktoabar	0,011	0,011	0,001	0,013
Novembar	0,003	0,014	0,001	0,016
Decembar	-0,001	0,013	0,001	0,020
2018. godina				
Januar	0,010	0,010	0,010	0,017
Februar	0,005	0,015	0,007	0,020
Mart	0,000	0,015	0,005	0,017
April	-0,011	0,004	0,001	0,017
Maj	0,006	0,010	0,002	0,026
Juni	0,003	0,013	0,002	0,030
Juli	0,001	0,014	0,002	0,031
Avgust	0,000	0,014	0,002	0,033
Septembar	0,002	0,016	0,002	0,033
Oktoabar	0,017	0,033	0,003	0,037
Novembar	-0,002	0,031	0,003	0,031
Decembar	0,001	0,032	0,003	0,032
2019. godina				
Januar	0,001	0,001	0,001	0,022
Februar	0,003	0,004	0,002	0,020
Mart	0,001	0,005	0,002	0,021
April	-0,011	-0,006	-0,002	0,021
Maj	0,002	-0,004	-0,001	0,017
Juni	0,003	-0,001	0,000	0,020
Juli	0,001	0,000	0,000	0,016
Avgust	-0,001	-0,001	0,000	0,016
Septembar	0,002	0,001	0,000	0,016
Oktoabar	0,013	0,014	0,001	0,012
Novembar	0,000	0,014	0,001	0,014
Decembar	0,002	0,016	0,001	0,014

	U mjesecu u odnosu na prethodni mjesec	Od početka godine do kraja mjeseca	Prosječ. mjes. rast od početka godine do kraja mjeseca	U mjesecu u odnosu na isti mjesec prethodne godine
2020. godina				
Januar	0,001	0,001	0,001	0,014
Februar	0,003	0,004	0,002	0,014
Mart	-0,007	-0,003	-0,001	0,006
April	-0,029	-0,032	-0,008	-0,012
Maj	0,004	-0,028	-0,006	-0,010
Juni	0,003	-0,025	-0,004	-0,010
Juli	-0,001	-0,026	-0,004	-0,012
Avgust	-0,001	-0,027	-0,003	-0,012
Septembar	0,001	-0,026	-0,003	-0,014
Oktobar	0,013	-0,013	-0,001	-0,014
Novembar	0,001	-0,012	-0,001	-0,012
Decembar	0,000	-0,012	-0,001	-0,013
2021. godina				
Januar	0,007	0,007	0,007	-0,007
Februar	0,006	0,013	0,006	-0,004
Mart	0,006	0,019	0,006	0,009
April	-0,011	0,008	0,002	0,003
Maj	0,001	0,009	0,002	0,024
Juni	0,000	0,009	0,001	0,022
Juli	0,002	0,013	0,002	0,028
Avgust	0,003	0,016	0,002	0,031
Septembar	0,003	0,016	0,002	0,031
Oktobar	0,030	0,046	0,005	0,048
Novembar	0,007	0,053	0,005	0,054
Decembar	0,004	0,057	0,005	0,057
2022. godina				
Januar	0,018	0,018	0,018	0,069
Februar	0,016	0,034	0,017	0,080

VI) INDUSTRIJSKA PROIZVODNJA

INDEKSI INDUSTRIJSKE PROIZVODNJE, FEBRUAR 2022.

	I 2022/ Θ 2021	II 2022/ Θ 2021	I 2022/ I 2021	II 2022/ II 2021	I - II 2022/ I - II 2021
INDUSTRIJA UKUPNO	94,4	105,7	118,9	111,5	114,9
Prema glavnim industrijskim grupacijama					
INTERMEDIJARNI PROIZVODI, OSIM ENERGIJE	77,1	90,6	176,4	120,6	141,1
ENERGIJA	135,4	110,9	107,6	99,5	103,8
KAPITALNI PROIZVODI	94,9	92,4	105,0	100,3	102,6
TRAJNI PROIZVODI ZA ŠIROKU POTROŠNJU	89,9	94,1	118,0	112,5	115,1
NETRAJNI PROIZVODI ZA ŠIROKU POTROŠNJU	92,0	126,7	102,7	107,6	105,5

Prema područjima i oblastima KD

	I 2022/ Θ 2021	II 2022/ Θ 2021	I 2022/ I 2021	II 2022/ II 2021	I - II 2022/ I - II 2021
INDUSTRIJA UKUPNO	94,4	105,7	118,9	111,5	114,9
C PRERAĐIVAČKA INDUSTRIJA	87,7	104,9	122,3	113,9	117,6
10 Proizvodnja prehrambenih proizvoda	91,4	127,3	98,7	106,2	102,9
22 Proizvodnja proizvoda od gume i plastičnih masa	86,5	99,4	223,4	139,9	169,4
24 Proizvodnja namještaja	89,9	94,1	118,0	112,5	115,1
D PROIZVODNJA I SNABDIJEVANJE/ OPSKRBA ELEKTRIČNOM ENERGIJOM I PLINOM (OSIM GRANE 35.3)	135,4	110,9	107,6	99,5	103,8
35 Proizvodnja i snabdijevanje/ opskrba električnom energijom i plinom (osim grane 35.3)	135,4	110,9	117,8	105,8	103,8

VII) STOČARSTVO

BROJNO STANJE STOKE I STOČARSKA PROIZVODNJA U 2021. GODINI

BROJNO STANJE STOKE

	2020	2021	2021/ 2020
GOVEDA - UKUPNO	15.290	15.150	99,08
Goveda do 1 godine - ukupno	1.850	1.850	100,00
Telad i mlada goveda za klanje	700	650	92,86
Ostala muška grla	800	850	106,25
Ostala ženska grla	350	350	100,00
Goveda od 1 do 2 godine (isključujući ženska grla koja su teljena) - ukupno	3.400	3.300	97,06
Muška grla (junad)	2.300	2.300	100,00
Ženska grla za klanje (junice za klanje)	400	300	75,00
Ostala ženska grla (junice za rasplod)	700	700	100,00
Goveda starija od 2 godine (uključujući grla koja su teljena i mlađa od 2 godine) - ukupno	1.190	1.150	96,64
Muška grla (bikovi, volovi, itd.....)	40	50	125,00
Ženska grla za klanje (junice za klanje)	350	300	85,71
Ostala ženska grla (krave koje se tele prvi put)	800	800	100,00
Krave - ukupno	8.850	8.850	100,00
Od toga muzne krave	3.200	3.200	100,00
Od toga ostale krave (jalove krave, krave za rad, itd.....)	550	500	90,91
SVINJE - UKUPNO	8.656	9.051	104,56
Prasad do 20 kg	1.000	1.100	110,00
Svinje od 20 do 50 kg	1.380	1.425	103,26
Svinje za tov (uključujući svinje izlučene iz rasploda) - ukupno	3.976	4.876	122,64
Svinje od 50 do 80 kg	1.260	1.460	115,87
Svinje od 80 do 110 kg	1.136	1.336	117,61
Svinje od 110 kg i više	1.580	2.080	131,65
Svinje za rasplod (50 kg i više) - ukupno	2.300	1.650	71,74
Nerasti	300	100	33,33
Nazimice	700	300	42,86
Suprasne nazimice	200	350	175,00
Krmače	1.100	900	81,82
OVCE - UKUPNO	11.850	13.100	110,55
Janjad i mlade ovce do 1 godine	8.000	8.000	100,00
Janjene ovce i prvi put pripuštene - ukupno	3.850	5.100	132,47
Od toga muzne ovce	2.100	2.100	100,00
Od toga ostale ovce	1.000	2.000	200,00
Ostale ovce (ovnovi, jalove ovce, itd.....)	750	1.000	133,33

KOZE - UKUPNO	960	1.050	109,38
Jarad i mlade koze do 1 godine	320	350	109,38
Jarene koze i prvi put pripuštene - ukupno	640	700	109,38
Od toga muzne koze	430	450	104,65
Od toga ostale koze	170	180	105,88
Ostale koze (jarčevi, jalove koze, itd.....)	40	70	175,00
PERAD - UKUPNO	206.242	67.508	32,73
Brojleri	158.242	19.508	12,33
Kokoši	35.000	35.000	100,00
Ćurke	5.000	5.000	100,00
Patke	1.800	1.800	100,00
Guske	800	800	100,00
Ostala perad (nojevi, biserke, plovke, prepelice, itd.....)	5.400	5.400	100,00
KONJI - UKUPNO	111	90	81,08
Ženska grla	40	35	87,50
KUNIĆI - UKUPNO	1.950	1.950	100,00
Ženke za rasplod	1.605	1.605	100,00
KOŠNICE PČELA - UKUPNO	12.000	9.500	79,17

STOČNA PROIZVODNJA

	2020	2021	2021/ 2020
Kravlje mlijeko (hilj./tis. litara)	5.800.000	5.800.000	100,00
Broj muženih krava	2.700	2.800	103,70
Po muženoj kravi (litara)	2.148	2.071	96,41
Ovčije mlijeko (hilj./tis. litara)	150.000	150.000	100,00
Broj muženih ovaca	2.100	2.100	100,00
Po muženoj ovci (litara)	71	71	100,00
Kozije mlijeko (hilj./tis. litara)	28.000	30.000	107,14
Broj muženih koza	430	450	104,65
Po muženoj kozi (litara)	65	67	102,89
Vuna (tona)	7.500	10.500	140,00
Broj striženih ovaca	9.300	8.000	86,02
Po ovci (kilograma)	0,81	1,31	162,75
Jaja (hilj./tis. komada)	6.500.000	6.500.000	100,00
Broj kokoši nesilica (hilj./tis. komada)	35.000	35.000	100,00
Po nesilici (komada)	186	186	100,00
Med (tona)	230	190	82,61
Po košnici (kilograma)	19,00	16,00	84,21

VIII) TURIZAM

KAPACITET, DOLASCI I NOĆENJA TURISTA

TURISTI	UKUPNO	DOMAĆI	STRANI
2017. GODINA	13.897	6.206	7.691
2018. GODINA	14.908	6.520	8.388
2019. GODINA	13.958	5.975	7.983
2020. GODINA			
Januar	595	300	295
Februar	826	413	413
Mart	285	167	118
April	76	73	3
Maj	122	115	7
Juni	418	255	163
Juli	396	258	138
Avgust	392	264	128
Septembar	465	358	107
Oktobar	453	315	138
Novembar	409	328	81
Decembar	318	230	88
UKUPNO	4.755	3.076	1.679
2021. GODINA			
Januar	266	196	70
Februar	519	343	176
Mart	541	310	231
April	451	293	158
Maj	643	351	292
Juni	778	429	349
Juli	927	400	527
Avgust	1.448	527	921
Septembar	1.034	435	599
Oktobar	984	554	430
Novembar	1.075	659	416
Decembar	900	508	392
UKUPNO	9.566	5.005	4.561
2022. GODINA			
Januar	617	336	281
Februar	791	498	293

NOĆENJA	UKUPNO	DOMAĆI	STRANI
2017. GODINA	22.236	9.191	13.045
2018. GODINA	24.305	9.752	14.553
2019. GODINA	21.896	8.622	13.274
2020. GODINA			
Januar	798	414	384
Februar	1.172	550	622
Mart	427	213	214
April	208	192	16
Maj	206	196	10
Juni	682	332	350
Juli	645	322	323
Avgust	626	356	270
Septembar	625	435	190
Oktoabar	610	389	221
Novembar	669	530	139
Decembar	404	264	140
UKUPNO	7.072	4.193	2.879
2021. GODINA			
Januar	370	232	138
Februar	700	429	271
Mart	741	403	338
April	644	422	222
Maj	1.185	467	718
Juni	1.018	502	516
Juli	1.304	534	770
Avgust	2.349	810	1.539
Septembar	1.538	621	917
Oktoabar	1.347	749	598
Novembar	1.716	1.130	586
Decembar	1.186	696	490
UKUPNO	14.098	6.995	7.103
2022. GODINA			
Januar	911	507	404
Februar	1.365	1.002	363

TURISTI	UKUPNO	HOTELI	MOTELI	PANSIONI
2017. GODINA	13.897	12.021	1.869	7
2018. GODINA	14.908	13.189	1.719	0
2019. GODINA	13.958	12.504	1.454	0
2020. GODINA				
Januar	595	518	77	0
Februar	826	724	102	0
Mart	285	260	25	0
April	76	76	0	0
Maj	122	85	37	0
Juni	418	325	93	0
Juli	396	329	67	0
Avgust	392	344	48	0
Septembar	465	404	61	0
Oktoabar	453	407	46	0
Novembar	409	345	64	0
Decembar	318	267	51	0
UKUPNO	4.755	4.084	671	0
2021. GODINA				
Januar	266	212	54	0
Februar	519	483	36	0
Mart	541	481	60	0
April	451	378	73	0
Maj	643	562	81	0
Juni	778	686	92	0
Juli	927	823	104	0
Avgust	1.448	1.262	186	0
Septembar	1.034	894	140	0
Oktoabar	984	871	113	0
Novembar	1.075	986	89	0
Decembar	900	807	93	0
UKUPNO	9.566	8.445	1.121	0
2022. GODINA				
Januar	617	568	49	0
Februar	791	723	68	0

NOĆENJA	UKUPNO	HOTELI	MOTELI	PANSIONI
2017. GODINA	13.897	12.021	1.869	7
2018. GODINA	14.908	13.189	1.719	0
2019. GODINA	21.896	19.286	2.610	0
2020. GODINA				
Januar	798	698	100	0
Februar	1.172	1.000	172	0
Mart	427	350	77	0
April	208	208	0	0
Maj	206	136	70	0
Juni	682	397	285	0
Juli	645	532	113	0
Avgust	626	513	113	0
Septembar	625	527	98	0
Oktobar	610	505	105	0
Novembar	669	590	79	0
Decembar	404	348	56	0
UKUPNO	7.072	5.804	1.268	0
2021. GODINA				
Januar	370	332	38	0
Februar	700	640	60	0
Mart	741	658	83	0
April	644	532	112	0
Maj	1.185	925	260	0
Juni	1.018	895	123	0
Juli	1.304	1.165	139	0
Avgust	2.349	2.016	333	0
Septembar	1.538	1.406	132	0
Oktobar	1.347	1.191	156	0
Novembar	1.716	1585	131	0
Decembar	1.186	1077	109	0
UKUPNO	14.098	12.422	1.676	0
2022. GODINA				
Januar	911	851	60	0
Februar	1.365	1.280	85	0

DOLASCI I NOĆENJA TURISTA

	DOLASCI					NOĆENJA				
	I 2022	II 2022	II 2021/ I 2021	II 2022/ II 2021	Struktura dolazaka u % (februar 2022.)	I 2022	II 2022	II 2021/ I 2021	II 2022/ II 2021	Struktur a dolazaka u % (februar 2022.)
UKUPNO	617	791	128,20	152,41	100,00	911	1.365	149,84	195,00	100,00
DOMAĆI	336	498	148,21	145,19	62,96	507	1.002	197,63	233,57	73,41
STRANI	281	293	104,27	166,48	37,04	404	363	89,85	133,95	26,59

DOLASCI I NOĆENJA TURISTA PREMA VRSTAMA OBJEKATA

	DOLASCI					NOĆENJA				
	I 2022	II 2022	II 2021/ I 2021	II 2022/ II 2021	Struktura dolazaka u % (februar 2022.)	I 2022	II 2022	II 2021/ I 2021	II 2022/ II 2021	Struktur a dolazaka u % (februar 2022.)
Ukupno turisti	617	791	128,20	152,41	100,00	911	1.365	149,84	195,00	100,00
Hoteli i sličan smještaj	617	791	128,20	152,41	100,00	911	1.365	149,84	195,00	100,00
Odmarališta i sl. objekti za kraći odmor	0	0	-	-	-	0	0	-	-	-
Kampovi i prostori za kampiranje	0	0	-	-	-	0	0	-	-	-
Ostali smještaj	0	0	-	-	0,00	0	0	-	-	-
Domaći	336	498	148,21	145,19	100,00	507	1.002	197,63	233,57	100,00
Hoteli i sličan smještaj	336	498	148,21	145,19	100,00	507	1.002	197,63	233,57	100,00
Odmarališta i sl. objekti za kraći odmor	0	0	-	-	-	0	0	-	-	-
Kampovi i prostori za kampiranje	0	0	-	-	-	0	0	-	-	-
Ostali smještaj	0	0	-	-	0,00	0	0	-	-	-
Strani	281	293	104,27	166,48	100,00	404	363	89,85	133,95	100,00
Hoteli i sličan smještaj	281	293	104,27	166,48	100,00	404	363	89,85	133,95	100,00
Odmarališta i sl. objekti za kraći odmor	0	0	-	-	-	0	0	-	-	-
Kampovi i prostori za kampiranje	0	0	-	-	-	0	0	-	-	-
Ostali smještaj	0	0	-	-	-	0	0	-	-	-

DOLASCI I NOĆENJA TURISTA PO ZEMLJI PREBIVALIŠTA

	I 2022	II 2022	II 2022/ I 2022	Struktura dolazaka u % (februar 2021.)	I 2022	II 2022	II 2022/ I 2022	Struktura dolazaka u % (februar 2021.)
UKUPNO	281	293	104,27	100,00	404	363	89,85	100,00
Albanija	0	0	-	0,00	0	0	-	0,00
Austrija	41	31	75,61	10,58	71	40	56,34	11,02
Belgija	0	0	-	0,00	0	0	-	0,00
Bugarska	1	0	0,00	0,00	1	0	0,00	0,00
Crna Gora	5	15	300,00	5,12	5	17	340,00	4,68
Češka	0	3	-	1,02	0	4	-	1,10
Danska	0	0	-	0,00	0	0	-	0,00
Estonija	0	0	-	0,00	0	0	-	0,00
Finska	0	0	-	0,00	0	0	-	0,00
Francuska	1	3	300,00	1,02	1	3	300,00	0,83
Grčka	1	1	100,00	0,34	1	1	100,00	0,28
Holandija	2	4	200,00	1,37	2	7	350,00	1,93
Hrvatska	63	46	73,02	15,70	84	52	61,90	14,33
Irska	0	0	-	0,00	0	0	-	0,00
Island	0	0	-	0,00	0	0	-	0,00
Italija	5	4	80,00	1,37	5	8	160,00	2,20
Kipar	0	0	-	0,00	0	0	-	0,00
Latvija	0	0	-	0,00	0	0	-	0,00
Litvanija	2	0	0,00	0,00	2	0	0,00	0,00
Luksemburg	0	0	-	0,00	0	0	-	0,00
Mađarska	1	0	0,00	0,00	1	0	0,00	0,00
Makedonija	0	10	-	3,41	0	10	-	2,75
Malta	0	0	-	0,00	0	0	-	0,00
Norveška	0	0	-	0,00	0	0	-	0,00
Njemačka	21	8	38,10	2,73	45	13	28,89	3,58
Poljska	0	2	-	0,68	0	3	-	0,83
Portugal	2	0	0,00	0,00	2	0	0,00	0,00
Rumunija	0	1	-	0,34	0	1	-	0,28
Rusija	1	0	0,00	0,00	1	0	0,00	0,00
Slovačka	0	1	-	0,34	0	2	-	0,55
Slovenija	36	31	86,11	10,58	68	32	47,06	8,82
Srbija	64	60	93,75	20,48	77	68	88,31	18,73
Španija	1	0	0,00	0,00	1	0	0,00	0,00
Švajcarska	2	1	50,00	0,34	3	3	100,00	0,83
Švedska	0	0	-	0,00	0	0	-	0,00
Turska	5	24	480,00	8,19	5	46	920,00	12,67
Vel. Britanija	1	2	200,00	0,68	3	2	66,67	0,55
Ukrajina	2	0	0,00	0,00	2	0	0,00	0,00
Ostale evr. zemlje	0	1	-	0,34	0	1	-	0,28
Egipat	0	0	-	0,00	0	0	-	0,00
Južnoafrička Rep.	0	0	-	0,00	0	0	-	0,00
Ostale afričke zemlje	0	0	-	0,00	0	0	-	0,00
Kanada	0	0	-	0,00	0	0	-	0,00

SAD	0	1	-	0,34	0	2	-	0,55
Ostale američke	0	0	-	0,00	0	0	-	0,00
Brazil	0	0	-	0,00	0	0	-	0,00
Ost. zemlje J. Amerike	0	0	-	0,00	0	0	-	0,00
Bahrein	0	0	-	0,00	0	0	-	0,00
Indija	0	0	-	0,00	0	0	-	0,00
Iran	0	0	-	0,00	0	0	-	0,00
Izrael	1	0	0,00	0,00	1	0	0,00	0,00
Japan	0	0	-	0,00	0	0	-	0,00
Južna Koreja	0	0	-	0,00	0	0	-	0,00
Katar	0	0	-	0,00	0	0	-	0,00
Kina	21	44	209,52	15,02	21	48	228,57	13,22
Kuvajt	0	0	-	0,00	0	0	-	0,00
Malezija	0	0	-	0,00	0	0	-	0,00
Oman	0	0	-	0,00	0	0	-	0,00
Saudi Arabija	0	0	-	0,00	0	0	-	0,00
UAE	0	0	-	0,00	0	0	-	0,00
Ostale azijske zemlje	0	0	-	0,00	0	0	-	0,00
Australija	2	0	0,00	0,00	2	0	0,00	0,00
Novi Zeland	0	0	-	0,00	0	0	-	0,00
Ost. zemlje Okeanije	0	0	-	0,00	0	0	-	0,00

IX) GRAĐEVINARSTVO

	Vrijednost izvršenih građevinskih radova u 000	Broj radnika u mjesecu	Izvršeni efektivni sati
2017. godina	18.063		525.014
2018. godina	14.229		482.524

2019. godina

	Vrijednost izvršenih građevinskih radova u 000	Broj radnika u mjesecu	Izvršeni efektivni sati
I kvartal	2.666	229	102.916
II kvartal	3.116	242	109.372
III kvartal	3.473	235	110.701
IV kvartal	3.670	239	108.800
	12.925		431.789

2020. godina

	Vrijednost izvršenih građevinskih radova u 000	Broj radnika u mjesecu	Izvršeni efektivni sati
I kvartal	2.822	200	98.134
II kvartal	1.938	212	101.635
III kvartal	3.150	205	102.247
IV kvartal	3.800	210	97.296
	11.710		399.312

2021. godina

	Vrijednost izvršenih građevinskih radova u 000	Broj radnika u mjesecu	Izvršeni efektivni sati
I kvartal	1.585	198	79.273
II kvartal	4.766	241	118.728
III kvartal	3.699	239	90.628
IV kvartal	4.371	242	102.172
	14.421		390.801

X) POŠTANSKO - TELEKOMUNIKACIJSKE USLUGE

u hiljadama

	Pismonosne pošiljke	Paketske pošiljke	Platni promet u hilj.KM	Telefonski razgovori u minutama
2018. GODINA	2.885	3,852	715	58.856
2019. GODINA	2.681	4,121	653	56.108
2020. GODINA	2.407	3,880	689	48.425
Januar	235	0,342	52	4.126
Februar	216	0,344	52	3.945
Mart	199	0,290	52	4.588
April	170	0,255	55	3.740
Maj	202	0,309	39	3.666
Juni	194	0,323	64	4.148
Juli	206	0,296	66	4.283
Avgust	202	0,268	63	3.993
Septembar	176	0,278	71	3.708
Oktoibar	193	0,341	63	3.583
Novembar	202	0,372	52	4.272
Decembar	212	0,462	60	4.373
2021. GODINA	2.317	3,982	736	45.171
Januar	200	0,293	53	4.148
Februar	210	0,324	61	4.273
Mart	201	0,378	62	3.882
April	184	0,343	62	4.005
Maj	179	0,324	63	3.711
Juni	187	0,254	63	3.484
Juli	193	0,319	67	3.531
Avgust	182	0,277	65	3.541
Septembar	189	0,379	59	4.197
Oktoibar	190	0,332	61	3.607
Novembar	193	0,335	57	3.358
Decembar	209	0,424	63	3.434
2022. GODINA				
Januar	192	0,270	55	3.060
Februar	197	0,343	57	2.849

XI) PREGLED OSTVARENIH PRIHODA U BRČKO DISTRIKTU B I H

	I-XII 2021	I 2022	II 2022
1 UKUPNO(2+3+4)	236.800.634	17.640.488	19.710.152
2 PORESKI PRIHODI (a+b)	224.159.390	16.443.043	18.726.731
Direktni porezi			
Prihodi od dobiti pojedinaca	1.537.623	128.212	279.110
Porez na dobit preduzeća	13.098.857	601.012	1.078.677
Doprinos za socijalnu zaštitu	0	0	0
Porez na plate i radnu snagu	9.419.843	340.826	780.812
Porez na imovinu	1.501.212	90.156	173.123
Porez na prodaju dobara i usluga	14.798	0	585
Porez na promet određenih proizvoda	0	0	0
Porez na promet posebnih usluga	609.129	81.726	74.479
Porez na upotrebna dobra	1.003.400	119.000	91.000
a) Ukupno direktni	27.184.862	1.360.932	2.477.786
Indirektni porezi	0	0	0
Porez na prihod koji direktno pripada Budžetu Brčko distrikta	0	0	0
Ind.porezi-dugovi iz predhodnih perioda	196.974.528	15.082.111	16.248.945
Prihodi od dir. poreza doznačeni od Uprave za indir. oporezivanje	0	0	0
Ostali porezi	0	0	0
b) Ukupno indirektni	196.974.528	15.082.111	16.248.945
3 NEPORESKI PRIHODI	12.212.032	1.197.445	983.421
Prihodi od nefinans. javnih preduzeća i finansijskih usluga	1.085.677	85.065	72.846
Ostali prihodi od imovine	2.434.379	539.558	123.665
Prihodi od pozitivnih kursnih razlika	0	0	0
Prihodi od privatizacije	64.747	4.278	2.824
Administrativne takse	807.945	48.735	62.062
Sudske takse	1.290.617	101.177	100.352
Komunalne takse	394.593	9.838	13.857
Ostale budžetske naknade	1.131.607	111.536	92.273
Posebne takse i naknade	1.805.379	105.339	265.345
Prihodi od pružanja javnih usluga	1.383.972	106.924	94.278
Novčane kazne	1.682.681	80.185	149.621
Neplanirane uplate - prihodi	130.435	4.810	6.298
4 Grantovi od dr. nivoa vlasti	429.212	0	0

Izvor podataka: Direkcija za finansije Brčko distrikta B i H

XII) VITALNA STATISTIKA

PRIRODNO KRETANJE STANOVNIŠTVA PO MJESTU PREBIVALIŠTA U BRČKO DISTRIKTU B I H

	ROĐENI					VITALN I INDEKS	UMRLI				SKLOPLJENI BRAKOVI	RAZVEĐENI BRAKOVI
	ŽIVOROĐENI			Mrtvorod eni	ROĐENI U ZDRAVSTVE NIM USTANOVA MA		UKUPN O	MUŠ KI	ŽENSK I	OD TOGA DOJENČA D		
	UKUPN O	MUŠ KI	ŽENSK I									
2018. godina	861	448	423	0	861	0,83	1.032	515	517	0	632	287
2019. godina	899	456	443	0	898	0,79	1.132	565	567	0	599	182
2020. godina	784	428	356	0	784	0,65	1.200	602	598	0	402	240
2021. godina	846	444	402	0	846	0,53	1.594	780	814	0	621	264
Januar	74	46	28	0	74	0,56	133	66	67	0	30	6
Februar	57	21	36	0	57	0,55	104	45	59	0	35	18
Mart	67	41	26	0	67	0,52	128	66	62	0	32	12
April	59	34	25	0	59	0,31	190	105	85	0	28	21
Maj	72	35	37	0	72	0,50	144	72	72	0	41	26
Juni	74	39	35	0	74	0,59	125	60	65	0	62	23
Juli	74	37	37	0	74	0,86	86	38	48	0	73	29
Avgust	83	40	43	0	83	0,74	112	48	64	0	98	17
Septembar	77	41	36	0	77	0,59	130	69	61	0	54	27
Oktobar	76	47	29	0	76	0,57	134	68	66	0	53	24
Novembar	73	38	35	0	73	0,53	137	57	80	0	60	28
Decembar	60	25	35	0	60	0,35	171	86	85	0	55	33
2022. godina												
Januar	58	28	30	0	58	0,38	154	84	70	0	44	
Februar	69	33	36	0	69	0,50	137	82	55	0	32	

Napomena: Podaci u gornjoj tabeli odnose se na broj obrađenih obrazaca demografije za izvještajni mjesec. Konačni podaci o demografskim kretanjima

po mjesecima dati su u tematskom biltenu demografije

XIII) METODOLOŠKE NAPOMENE

Prosječne mjesečne neto i bruto plate

Prosječne mjesečne neto i bruto zarade (plate) po zaposlenom dobivene su na osnovu mjesečnog statističkog istraživanja o zaposlenim i zaradama - platama zaposlenih (RAD-1).

Ovim istraživanjem obuhvaćeni su poslovni subjekti po principu čiste djelatnosti na nivou Brčko distrikta. Obuhvaćeni su poslovni subjekti koji svoju djelatnost obavljaju na teritoriji Brčko distrikta, i dijelovi poslovnih subjekata koji djelatnost obavljaju na teritoriji Brčko distrikta, a sjedište osnovnog poslovnog subjekta je na teritoriji jednog od entiteta. Nisu obuhvaćeni dijelovi poslovnih subjekata koji djelatnost obavljaju na teritoriji jednog od entiteta, a sjedište osnovnog poslovnog subjekta je na teritoriji Brčko Distrikta BiH.

Isplaćene neto i bruto zarade (plate) u određenom mjesecu obuhvataju sve isplate bez obzira na koji period se odnose: zaostale isplate za ranije mjesece ili razdoblja, a isplaćene u toku izvještajnog mjeseca, isplate razlika za ranije mjesece i razdoblja, isplate po osnovu dobiti po periodičnom obračunu i završnom računu bez obzira na koji period se odnosi.

Isplaćena neto plata obuhvata isplate za rad sa punim, sa kraćim od punog, i dužim od punog radnog vremena, isplate za godišnji odmor, državne praznike, plaćeno odsustvo za stručno obrazovanje, za bolovanje na teret poslodavca i sl. Nisu obuhvaćene isplate zaposlenima iz sredstava za zajedničku potrošnju, isplate koje terete materijalne troškove, kao i isplate po ugovoru o djelu. Bruto plata obuhvata sve neto isplate i sva zakonom propisana izdvajanja na teret zaposlenih i poslodavaca. Od januara 2013. primjenjuje se klasifikacija NACE REV 2.

Zaposlenost

Kao zaposleni prikazani su svi zaposleni u poslovnim subjektima ili dijelovima poslovnih subjekata koji su zasnovali radni odnos na neodređeno ili određeno radno vrijeme, bez obzira da li rade puno ili kraće od punog radnog vremena, kao i pripravnici. Nisu iskazani spoljni saradnici.

Kao zaposleni na čekanju prikazani su zaposleni prema kojima nisu izvršene zakonom propisane obaveze.

Kao samostalni preduzetnici i osobe koje samostalno obavljaju profesiju prikazana su lica koja su u Poreskoj upravi registrovana da djelatnost obavljaju kao osnovnu djelatnost – samozaposlenici, a kao uposlena lica kod samostalnih preduzetnika i osoba koja samostalno obavljaju djelatnost prikazana su lica registrovana u Fondu zdravstvenog osiguranja. Nisu obuhvaćeni samostalni poljoprivrednici i zaposleni u izvanteritorijalnim organizacijama i tijelima. Od januara 2013. primjenjuje se klasifikacija NACE REV 2.

Cijene

Do 2008.godine računali su se indeksi cijena na malo i troškova života, a od 2008.godine otpočelo se sa primjenom Indeksa potrošačkih cijena. Indeks potrošačkih cijena predstavlja mjeru promjena cijena proizvoda i usluga koja domaćinstva kupuju radi zadovoljenja svojih ličnih potreba na ekonomskoj teritoriji Brčko distrikta BiH.

Svrha prikupljanja potrošačkih cijena u B i H je dobijanje mjere inflacije. Indeks potrošačkih cijena se koristi i za usklađivanje plaća i zarada u skladu sa kolektivnim ugovorima, penzija i socijalnih davanja, očuvanje vrijednosti kod ugovora sa indeksnim klauzulama, te služi kao osnov za deflacioniranje pojedinih makroekonomskih agregata u statistici nacionalnih računa i u dr. svrhe.

Indeks potrošačkih cijena računa se na osnovu reprezentativne liste proizvoda koju u 2021. godini čini 613 proizvoda.

Snimanje cijena radi se na slijedeći način:

- za poljoprivredne proizvode koji se prikupljaju na tržnicama cijene se prikupljaju dva puta mjesečno.
- za sve ostale proizvode cijene se u skladu sa Evropskom regulativom prikupljaju jednom mjesečno.

Turizam

Podaci o broju turista i noćenja dati su na osnovu mjesečnog izvještaja o turistima i noćenjima koje dostavljaju poslovni subjekti i njihovi dijelovi koje se bave pružanjem smještajnih usluga turistima. Izvještaji se sastavljaju na osnovu evidencije u knjigama gostiju. Turist je svaka osoba koja u mjestu izvan svog prebivališta provede najmanje jednu noć u ugostiteljskom ili drugom objektu za smještaj gostiju radi odmora ili rekreacije, zdravlja, studija, sporta, religije, porodice, poslova, javnih misija i skupova. Stranim turistima smatraju se sve osobe koje u Bosni i Hercegovini nemaju stalno prebivalište, a provedu najmanje jednu noć u ugostiteljskom ili dr. objektu za smještaj gostiju.

Od januara 2013. podaci iz Statistike turizma su djelimično izmijenjeni, kako je već urađeno u saopštenjima agencije za Statistiku B i H i entitetskih zavoda. Više se ne prate dolasci i noćenja turista po godinama, već isključivo na mjesečnom nivou sa indeksima. Djelimično je izmijenjen i spisak zemalja iz kojih dolaze i noće turisti u skladu sa zahtjevima EUROSTAT-a. Umjesto dosadašnje podjele vrsta objekata na hotele, motele i pansionere, primjenjuje se klasifikacija po NACE REV 2.

Industrijska proizvodnja

Pokazatelji o industrijskoj proizvodnji rezultat su Mjesečnog istraživanja industrije IND-1 koje provodi Agencija za Statistiku B i H / Podružnica Brčko na temelju Zakona o statistici B i H ("Sl. glasnik BiH" broj 26/04). Za prikupljanje podataka na obrascu IND-1 koriste se statistički standardi za Mjesečno istraživanje o industrijskoj proizvodnji, i Nomenklatura industrijskih proizvoda za BiH - NIP BiH 2005, objavljena u „Službenom glasniku BiH“ br. 19/06).

Hijerarhijski nivoi proizvoda iz Nomenklature proizvoda sadrže nivoe KD (nivo razreda) usklađene sa EU klasifikacijom NACE Rev. 1.1. Koncepti i definicije koji se koriste za istraživanje IND-1 takođe su usklađeni s konceptima i definicijama iz Uredbe o kratkoročnim statistikama EU-e (STS R., EU Direktiva No.1165/98, Propis EU No. 696/93).

Mjesečnim izvještajem industrije obuhvaćene su sve pravne osobe koje zapošljavaju deset i više radnika (preduzeća i lokalne jedinice), razvrstane u Registru poslovnih subjekata u području C (Rudarstvo), D (Prerađivačka industrija) i E (Snabdijevanje/opskrba električnom energijom, plinom i vodom), po klasifikaciji djelatnosti BiH KD („Službeni glasnik BiH“ br. 84/06). Jedinice posmatranja su i pravne osobe koje nisu registrirane u područje C, D i E, a koje u svom sastavu imaju pogone - lokalne jedinice koje se bave industrijskom proizvodnjom.

Mjesečnim izvještajem industrije prikupljaju se podaci o ukupnom obimu/ obujmu mjesečne proizvodnje, količinama utrošenim za dalju proizvodnju, zalihama, prodaji (količinski i vrijednosno) i broju zaposlenih.

Građevinarstvo

Podacima iz oblasti građevinarstva obuhvaćene su aktivnosti poslovnih subjekata koji se bave građevinarstvom na području Brčko distrikta BiH, sa deset i više zaposlenih u posmatranom periodu.

Od januara 2014. prelazi se na tromjesečno objavljivanje podataka.

Stanovništvo

Podaci o vitalnim događajima dobiveni su na osnovu mjesečnih izvještaja matičara i Osnovnog suda Brčko distrikta B i H. Mjesečnim izvještajima prikupljaju se podaci o rođenjima, umiranjima, sklopljenim i razvedenim brakovima.

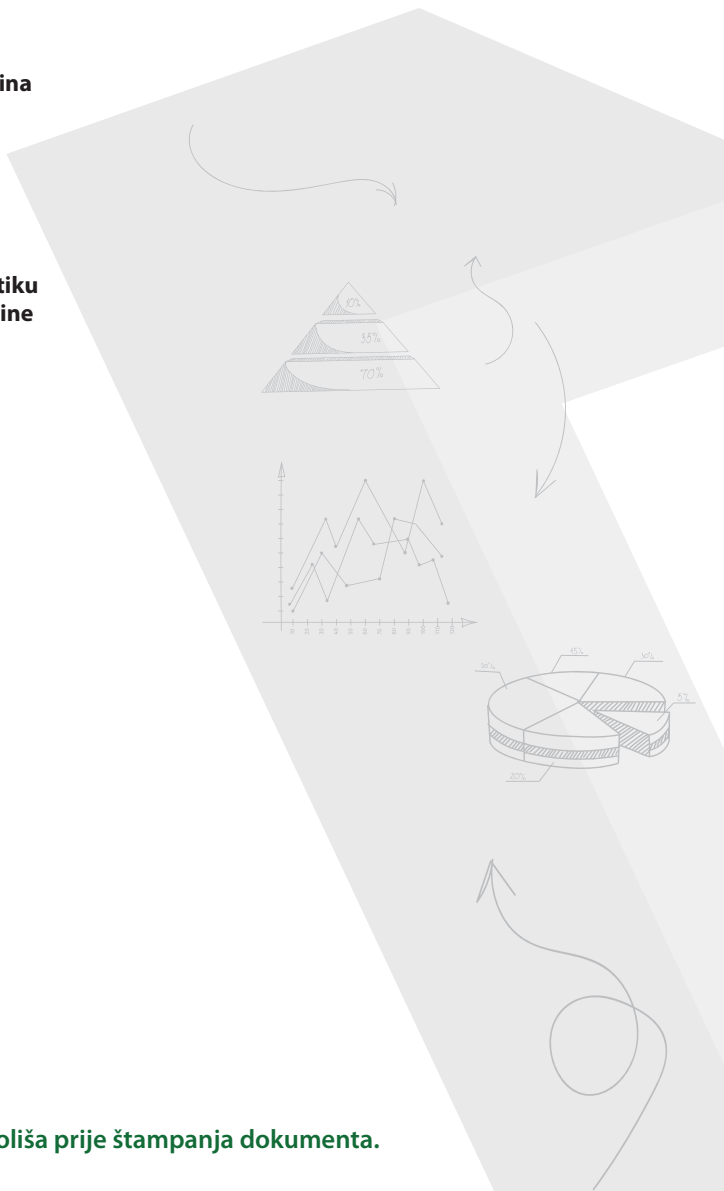


Bosna i Hercegovina



BHAS

**Agencija za statistiku
Bosne i Hercegovine**



Razmislite o očuvanju okoliša prije štampanja dokumenta.