

GODINA XX  
BROJ: 11

# STATISTIKA INVESTICIJA U BRČKO DISTRIKTU BiH 2015. – 2020. GODINE



Bosna i Hercegovina



Agencija za statistiku  
Bosne i Hercegovine

Brčko, 15.11.2021.

STATISTIKA  
**INVESTICIJA**  
**U BRČKO DISTRIKTU BiH**  
2015. – 2020. GODINE



Bosna i Hercegovina



**BHAS**  
Agencija za statistiku  
Bosne i Hercegovine

Brčko, 15.11.2021.

Izdaje i štampa: Agencija za statistiku Bosne i Hercegovine  
Podružnica/ Ekspozitura Brčko  
Miroslava Krleže 1; 76000 Brčko  
Bosna i Hercegovina  
Telefon: +387 49 231 771; Telefaks: +387 49 231 771  
Elektronska pošta: bhas@bhas.gov.ba  
Internet stranica: www.bhas.gov.ba

Odgovorne osobe: Senija Fačić, Rukovodilac Podružnice/ Ekspoziture Brčko  
Vesna Čužić, direktorica

Bilten priredio: Azur Đapo

Dizajn naslovnice i  
tehnička priprema: Lejla Rakić Bekić

Štampa: Elektronska distribucija



# Sadržaj

PREDGOVOR .....	3
METODOLOŠKE NAPOMENE .....	4
IZVRŠENE ISPLATE ZA INVESTICIJE U STALNA SREDSTVA PO OSNOVNIM IZVORIMA FINANSIRANJA I DJELATNOSTI INVESTITORA 2015-2020. ....	6
STRUKTURA IZVRŠENIH ISPLATA ZA INVESTICIJE U STALNA SREDSTVA PO OSNOVNIM IZVORIMA FINANSIRANJA .....	7
GRAFIKONI: Struktura izvršenih isplata za investicije u stalna sredstva po osnovnim izvorima finansiranja .....	7
INVESTICIJA U STALNA SREDSTVA PREMA DJELATNOSTI INVESTITORA .....	9
ISPLATE ZA INVESTICIJE I OSTVARENE INVESTICIJE U BRČKO DISTRIKTU BIH PREMA DJELATNOSTI INVESTITORA 2015. - 2020. GODINE.....	10
OSTVARENE INVESTICIJE U BRČKO DISTRIKTU BIH PREMA DJELATNOSTI INVESTITORA 2015. - 2020. GODINE.....	11
Grafikon: Struktura ostvarenih investicija prema djelatnosti investitora .....	12
OSTVARENE INVESTICIJE U NOVA I POLOVNA STALNA SREDSTVA, PRODANA STALNA SREDSTVA I BRUTO INVESTICIJE U STALNA SREDSTVA PREMA DJELATNOSTI INVESTITORA U 2020. GODINI .....	14
TEHNIČKA STRUKTURA OSTVARENIH INVESTICIJA U STALNA SREDSTVA PREMA DJELATNOSTI INVESTITORA 2015. - 2020. GODINE.....	15
TEHNIČKA STRUKTURA OSTVARENIH INVESTICIJA U NOVA STALNA SREDSTVA PREMA DJELATNOSTI INVESTITORA U 2020. GODINI.....	16
TEHNIČKA STRUKTURA OSTVARENIH INVESTICIJA U POLOVNA STALNA SREDSTVA PREMA DJELATNOSTI INVESTITORA U 2020. GODINI.....	17
TEHNIČKA STRUKTURA PRODATIH STALNIH SREDSTAVA PREMA DJELATNOSTI INVESTITORA U 2020. GODINI .....	18
DETALJNA TEHNIČKA STRUKTURA OSTVARENIH INVESTICIJA U STALNA SREDSTVA PREMA DJELATNOSTI INVESTITORA U 2020. GODINI.....	19
DETALJNA TEHNIČKA STRUKTURA OSTVARENIH INVESTICIJA U STALNA SREDSTVA U 2020. GODINI .....	20
DETALJNA TEHNIČKA STRUKTURA OSTVARENIH INVESTICIJA U STALNA SREDSTVA U 2020. GODINI .....	23
OSTVARENE INVESTICIJE U NOVA STALNA SREDSTVA PREMA KARAKTERU IZGRADNJE I TEHNIČKOJ STRUKTURI PREMA DJELATNOSTI INVESTITORA U 2020. GODINI .....	24
OSTVARENE INVESTICIJE U NOVA STALNA SREDSTVA PREMA KARAKTERU IZGRADNJE I TEHNIČKOJ STRUKTURI PREMA DJELATNOSTI INVESTITORA U 2020. GODINI .....	25
OSTVARENE INVESTICIJE U NOVA STALNA SREDSTVA PREMA KARAKTERU IZGRADNJE I TEHNIČKOJ STRUKTURI, PREMA NAMJENI INVESTICIJA I SVEUKUPNE OSTVARENE INVESTICIJE U 2020. GODINI .....	26
OSTVARENE INVESTICIJE U NOVA STALNA SREDSTVA PREMA KARAKTERU IZGRADNJE I TEHNIČKOJ STRUKTURI PREMA NAMJENI INVESTICIJA U 2020. GODINI .....	27

## **PREDGOVOR**

Podaci o investicijama iskazani u ovoj publikaciji prikupljeni su provođenjem statističkog istraživanja Godišnji izvještaj o investicijama (INV-01) za 2020. godinu. Istraživanjem su obuhvaćeni poslovni subjekti - pravna lica sa sjedištem na teritoriji Brčko distrikta kao i dijelovi poslovnih subjekata čije sjedište je na teritoriji Brčko distrikta. Nisu obuhvaćeni poslovni subjekti- preduzetnici.

U ovoj publikaciji podaci o investicijama iskazani su na nivou područja klasifikacije djelatnosti . U bazama podataka raspolaže se i sa određenim podacima do nivoa razreda klasifikacije djelatnosti, ali ih nije moguće publikovati zbog zakonskih ograničenja . Te detaljne podatke pojedini korisnici mogu na poseban zahtjev dobiti , uz ograničenje da ih mogu koristiti samo za službene potrebe i da ih ne mogu nikome davati niti saopštavati.

U cilju poboljšanja kvalitete publikacije sve eventualne primjedbe, prijedloge i sugestije primit ćemo sa zahvalnošću.

## METODOLOŠKE NAPOMENE

Obrada podataka izvršena je po dva osnovna principa :

- prema glavnoj djelatnosti investitora (organizacioni princip)
- prema djelatnosti namjene investicionog objekta (princip čistih djelatnosti).

Iskazivanje podataka izvršeno je:

- Prema djelatnosti – glavna djelatnost (iz koje djelatnosti se investira) i sjedišta investitora, tzv. "Organizacijski princip". Tako iskazani podaci odnose se na ukupne investicije poslovnih subjekata čije se sjedište osnovnog poslovnog subjekta nalazi na teritoriji Brčko distrikta BiH.
- Prema namjeni investicija , odnosno prema principu tzv. "čistih djelatnosti" i lokaciji investicijskih objekata. Ti podaci pokazuju u šta se ulaže i gdje se ulaže (u koju djelatnost i na kojoj teritoriji). Ovi podaci su iskazani samo za ukupne investicije u nova stalna sredstva, koja su investirana na teritoriji Brčko distrikta B i H i to: poslovnih subjekata čije se sjedište osnovnog poslovnog subjekta nalazi na teritoriji Brčko distrikta B i H i podružnica poslovnih subjekata čije sjedište podružnice se nalazi na teritoriji Brčko distrikta BiH, a sjedište osnovnog poslovnog subjekta se nalazi na teritoriji jednog od entiteta.

Kada se podacima iskazanim prema namjeni u nova stalna sredstva dodaju podaci o investicijama u polovna stalna sredstva dobiju se podaci o Ukupnim investicijama ostvarenim na teritoriji Brčko distrikta BiH.

**Isplatama za investicije** smatraju se novčana ulaganja u toku godine u stalna sredstva, bez obzira na momenat njihove izgradnje ili nabavke . Pored isplata u gotovom novcu, čekom, virmanom ili drugim nalogom, kao isplate iskazane su i isplate za investicije po osnovu interne realizacije (prirast osnovnog stada, dugogodišnji zasadi i sl.), nabavka stalnih sredstava bez naknade i sl.

**Isplate iz sopstvenih sredstava** čine amortizacija i sredstva za proširenje materijalne osnove rada.

**Isplate iz udruženih sredstava** odnose se na ona udružena sredstva koja su prenesena na račun neposrednog investitora. U ovu stavku ulaze i inozemna sredstva obezbijeđena ugovorom o zajedničkom ulaganju.

**Isplate iz kredita** obuhvataju bankarske kredite, kredite pravnih osoba i fondova , kao i finansijske kredite neposredno ugovorene sa inozemnim partnerima.

**Finansijski najam – lizing** obuhvata ukupnu nabavnu vrijednost stalnog sredstva kupljenog putem najma – finansijskog lizinga.

**Isplate iz sredstava fondova i budžeta** obuhvataju isplate koje su namjenski dobijene iz fondova i budžeta za investiciono ulaganje sa ili bez obaveze vraćanja.

**Isplate iz ostalih izvora** predstavljaju isplate kod kojih pri ulaganju ne dolazi do izdavanja naloga za isplatu, kao što je dobijanje stalnih sredstava bez naknade , prevođenje sopstvenog stočnog podmlatka u osnovno stado, korištenje sopstvenih sadnica u poljoprivredi i šumarstvu pri podizanju dugogodišnjih zasada itd.

**Ostvarene investicije** u toku izvještajne godine predstavljaju vrijednost efektivno izvršene izgradnje , izrade ili nabavke objekata , opreme i ostalog, bez obzira da li je isplata izvršena ili nije u toku izvještajne godine.

**Građevinski objekti i prostori** obuhvataju stambenu izgradnju, ostalu visokogradnju, niskogradnju, hidrogradnju i značajna poboljšanja zemljišta .

**Oprema, strojevi i transportna sredstva** obuhvata opremu koja se prema porijeklu razvrstava na domaću i uvoznju. U opipljiva stalna sredstva spadaju i osnovno stado i pošumljavanje.

**Ostalo** obuhvata neopipljiva stalna sredstva : studije, projekte, istraživačke radove, uzdizanje kadrova, patentnih prava i licenci , izuma i naučnih otkrića i sl.

Ostvarene investicije u nova stalna sredstva po karakteru izgradnje obuhvataju:

**Izgradnja novih kapaciteta** obuhvata investicije za podizanje novih poslovnih subjekata i novih poslovnih jedinica u sastavu postojećih poslovnih subjekata na novoj ili staroj lokaciji, bez obzira na djelatnost koja će se u njima obavljati . Ovi kapaciteti čine :a) Cio objekat kao ekonomsko – tehnička cjelina (građevinski dio, oprema , uređaji, montaža i ostalo) predviđen investicionim programom;b)dio izgradnje objekta koji predstavlja zasebnu ekonomsko – tehničku cjelinu ( a izgradnja se, prema investicionom programu izvodi u etapama – fazama) koji se po završetku aktivira kao proizvodna jedinica; c) nastavak gradnje ili opremanje ranije obuhvaćenih investicija ; ulaganje u dugogodišnje zasade, osnovno stado; izgradnja i nabavka aviona ; ulaganje u nove objekte društvenog standarda i novih saobraćajnica.

**Rekonstrukcija, modernizacija, dogradnja, proširenje** obuhvata investicije za preuređenje ili proširenje postojećih objekata, opreme i uređaja , u cilju proširenja obima, boljeg prilagođavanja potrebama tržišta, izmjene vrste, tehničko – tehnoloških rješenja proizvodnje i pružanja usluga.

**Održavanje nivoa postojećih kapaciteta** obuhvata ulaganja u cilju zamjene zastarjelih i istrošenih ili uništenih stalnih sredstava postojećih poslovnih subjekata ili poslovnih jedinica u njihovom sastavu. Ove investicije mogu da utiču na intenziviranje procesa rada, ali bez proširenja raspoloživih kapaciteta i bitnijih izmjena u postojećoj vrsti proizvoda, usluga i tehnologije rada.

Sukladno zahtjevima nacionalnih računa za obračun bruto domaćeg proizvoda rashodnim pristupom izvršen je obračun udjela bruto investicija u bruto domaćem proizvodu.

Bruto investicije u stalna sredstva obuhvataju pozitivne i negativne vrijednosti.

Pozitivne vrijednosti su kupovina novih i postojećih stalnih sredstava , stalna sredstva proizvedena i zadržana za vlastitu upotrebu, nova i postojeća stalna sredstva nabavljena putem trampe , finansijskog lizinga ili kao Kapitalni transfer u naturi, prirodni rast one prirodne aktive koja ima višekratnu upotrebu i značajna je za poboljšanje stalnih sredstava.

Negativne vrijednosti predstavljaju smanjenje vrijednosti postojećih stalnih sredstava, a obuhvaćaju prodaju postojećih stalnih sredstava , postojeća stalna sredstva data u razmjenu (trampu) i postojeća stalna sredstva data u vidu Kapitalnog transfera u naturi.

U smanjenje vrijednosti stalnih sredstava ne uključuje se potrošnja fiksnog kapitala i gubici koji nastaju kao posljedica prirodnih katastrofa.

# IZVRŠENE ISPLATE ZA INVESTICIJE U STALNA SREDSTVA PO OSNOVNIM IZVORIMA FINANSIRANJA I DJELATNOSTI INVESTITORA 2015-2020.

U 000 KM

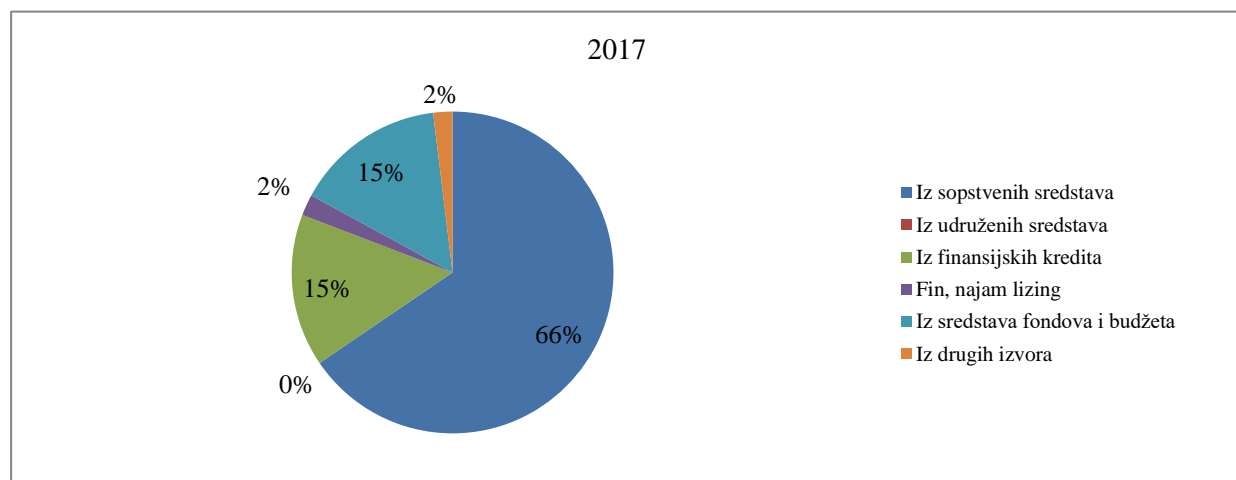
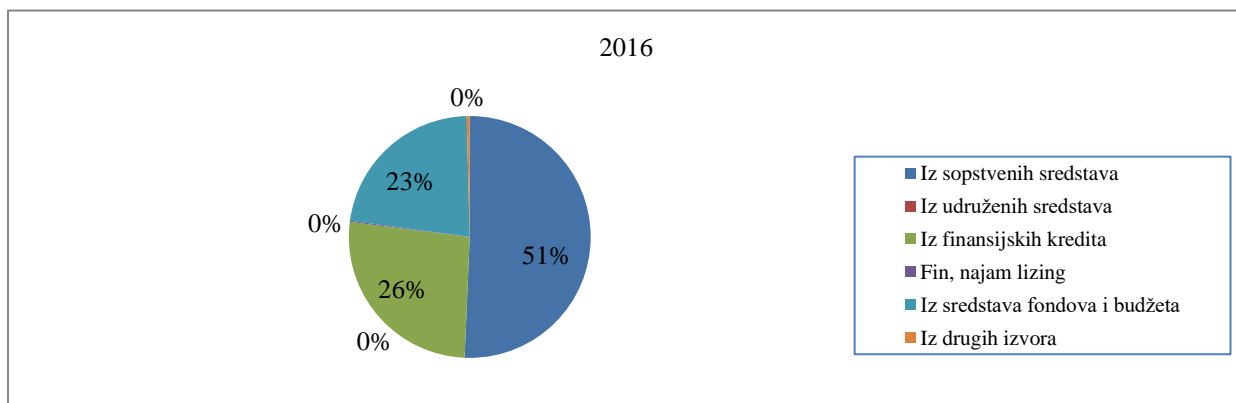
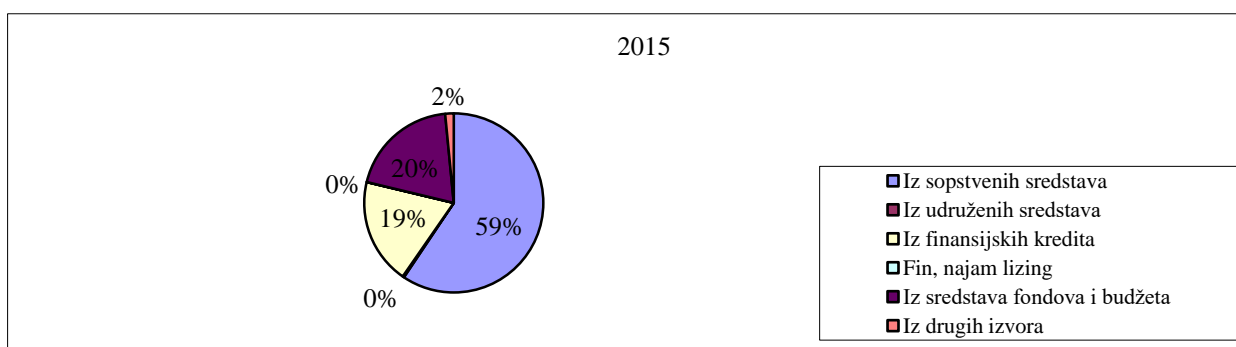
DJELATNOST INVESTITORA	Ukupno	Isplaćeno za investicije u stalna sredstva					
		Iz sopstvenih sredstava	Iz udruženih sredstava	Iz finansijskih kredita	Finansijski najam- lizing	Iz sredstava fondova i budžeta	Iz drugih izvora
2015.GODINA-UKUPNO	74.772	44.413	198	14.269	1	14.738	1.153
2016.GODINA-UKUPNO	53.469	27.101	0	14.060	91	11.999	218
2017.GODINA-UKUPNO	65.686	43.009	0	10.076	1.399	9.935	1.267
2018.GODINA-UKUPNO	58.157	26.962	1	13.512	195	16.891	596
2019.GODINA-UKUPNO	58.417	27.373	523	10.246	1.382	17.616	1.277
2020.GODINA-UKUPNO	67.777	27.838	0	7.953	478	17.092	14.416
od toga:							
A. Poljoprivreda, lov i šumarstvo	2.521	1.331	0	1.190	0	0	0
C. Prerađivačka industrija i vađenja ruda i kamena	7.393	7.393	0	0	0	0	0
D. Proizvodnja i snabd. el. energ, plinom, parom i klimatizac. Snadbijevanje vodom; uklanj. otpadnih voda, gospodarenje	499	499	0	0	0	0	0
E. otpadom te djelatnosti obrade i zbrinjavanja otpada	0	0	0	0	0	0	0
F. Građevinarstvo	542	368	0	174	0	0	0
G. Trgovina na vel. i malo; popravak mot. vozila i motocikala	21.238	14.678	0	6.329	231	0	0
H. Prevoz i skladištenje	2.804	1.723	0	0	131	0	950
I. Djelatnosti pružanja smještaja te pripreme i usluživanje hrane	0	0	0	0	0	0	0
J. Informacije i komunikacije	21	21	0	0	0	0	0
K. Finansijske djelatnosti i djelatnosti osiguranja	344	344	0	0	0	0	0
L. Poslovanje nekretninama	0	0	0	0	0	0	0
M. Stručne, naučne i tehničke djelatnosti	884	781	0	0	0	103	0
N. Administrativne i pomoćne uslužne djelatnosti	336	159	0	0	116	0	61
O. Javna uprava i odbrana; obavezno socijalno osiguranje	30.394	0	0	0	0	16.989	13.405
P. Obrazovanje	0	0	0	0	0	0	0
Q. Djelatnosti zdravstvene i socijalne zaštite	786	526	0	260	0	0	0
R. Umjetnost, zabava i rekreacija	7	7	0	0	0	0	0
S. Ostale uslužne djelatnosti	8	8	0	0	0	0	0



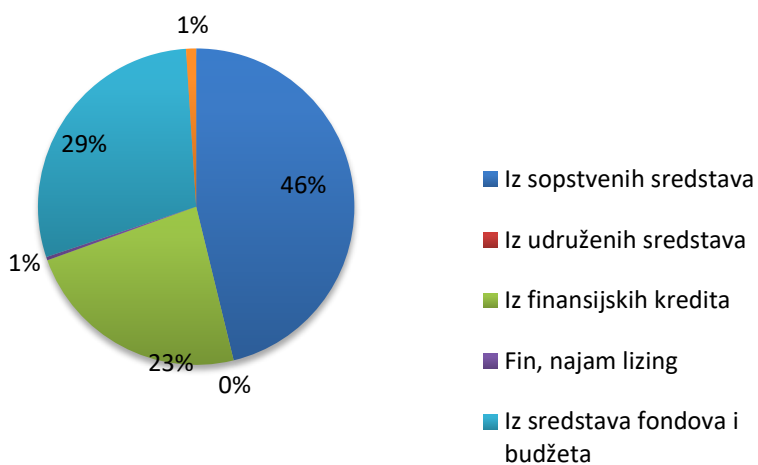
## STRUKTURA IZVRŠENIH ISPLATA ZA INVESTICIJE U STALNA SREDSTVA PO OSNOVNIM IZVORIMA FINANSIRANJA

	Ukupno	Iz sopstvenih sredstava	Iz udruženih sredstava	Iz finansijskih kredita	Fin, najam lizing	Iz sredstava fondova i budžeta	Iz drugih izvora
2015	100,00	59,40	0,45	19,08	0,00	19,53	1,54
2016	100,00	50,68	0,00	26,30	0,17	22,44	0,41
2017	100,00	65,48	0,00	15,34	2,13	15,12	1,93
2018	100,00	46,19	0,00	23,31	0,34	29,13	1,03
2019	100,00	46,86	0,89	17,54	2,37	30,16	2,18
2020	100,00	41,08	0,00	11,73	0,70	25,22	21,27

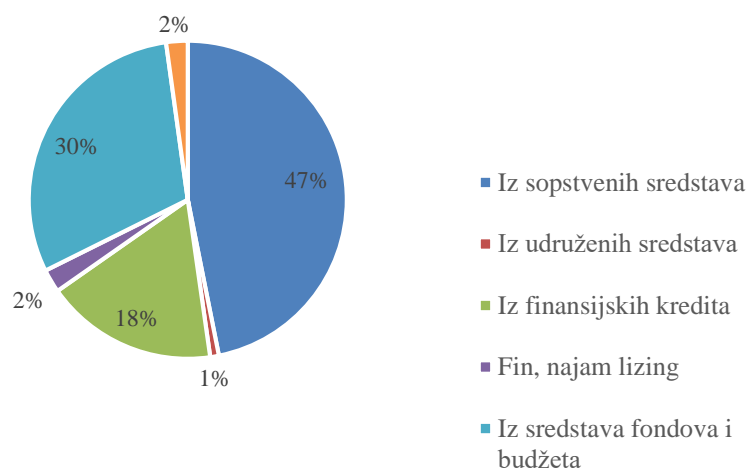
### GRAFIKONI: Struktura izvršenih isplata za investicije u stalna sredstva po osnovnim izvorima finansiranja



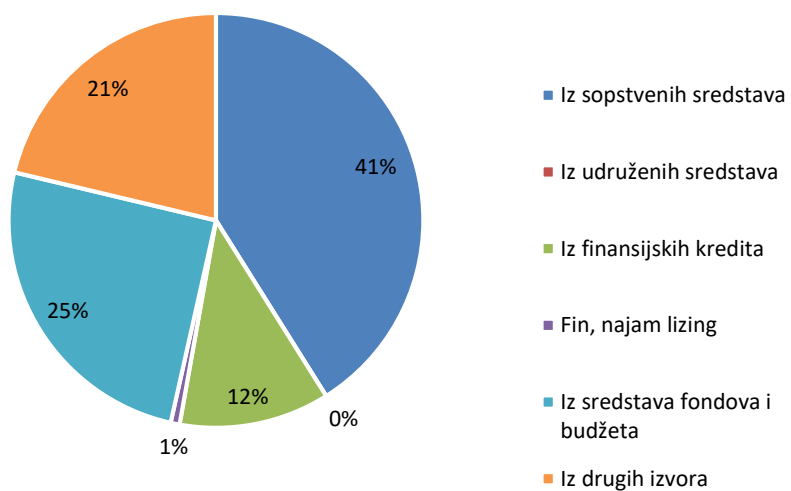
2018



2019



2020



## INVESTICIJA U STALNA SREDSTVA PREMA DJELATNOSTI INVESTITORA

DJELATNOST INVESTITORA	Isplaćeno u toku odnosne godine			Izvršeni a neplaćeni radovi i nabavke u odn. god.	Vrijednost ostvarenih investicija u odnosnoj godini
	Ukupno	Za izvršene radove i nabavke u toku odnosne godine	Za izvršene radove i nabavke prije odn. god.		
2015. GODINA-UKUPNO	<b>74.772</b>	<b>68.448</b>	<b>6.324</b>	<b>1.044</b>	<b>69.491</b>
2016. GODINA-UKUPNO	<b>53.469</b>	<b>51.485</b>	<b>1.984</b>	<b>896</b>	<b>52.381</b>
2017. GODINA-UKUPNO	<b>65.865</b>	<b>64.294</b>	<b>1.571</b>	<b>1.107</b>	<b>65.401</b>
2018. GODINA-UKUPNO	<b>58.157</b>	<b>54.746</b>	<b>3.411</b>	<b>1.194</b>	<b>55.940</b>
2019. GODINA-UKUPNO	<b>58.417</b>	<b>56.516</b>	<b>1.901</b>	<b>4.423</b>	<b>60.939</b>
2020. GODINA-UKUPNO	<b>67.778</b>	<b>64.878</b>	<b>2.900</b>	<b>952</b>	<b>65.830</b>
A. Poljoprivreda, lov i šumarstvo	2.521	2.521	0	0	2.521
C. Prerađivačka industrija i vađenja ruda i kamena	7.393	7.393	0	0	7.393
D. Proizvodnja i snabdijevanje električnom energijom, plinom, parom i klimatizacija	499	499	0	0	499
Snabdijevanje vodom; uklanjanje otpadnih voda, gospodarenje otpadom te djelatnosti obrade i zbrinjavanja otpada	0	0	0	0	0
E. Građevinarstvo	542	542	0	0	542
G. Trgovina na veliko i malo; popravak motornih vozila i motocikala	21.239	18.513	2.726	859	19.372
H. Prevoz i skladištenje	2.804	2.748	56	20	2.768
I. Djelatnosti pružanja smještaja te pripreme i usluživanje hrane	0	0	0	0	0
J. Informacije i komunikacije	21	21	0	0	21
K. Finansijske djelatnosti i djelatnosti osiguranja	344	344	0	0	344
L. Poslovanje nekretninama	0	0	0	0	0
M. Stručne, naučne i tehničke djelatnosti	885	885	0	0	885
N. Administrativne i pomoćne uslužne djelatnosti	335	335	0	0	335
O. Javna uprava i odbrana; obavezno socijalno osiguranje	30.394	30.394	0	0	30.394
P. Obrazovanje	0	0	0	0	0
Q. Djelatnosti zdravstvene i socijalne zaštite	786	668	118	73	741
R. Umjetnost, zabava i rekreacija	7	7	0	0	7
S. Ostale uslužne djelatnosti	8	8	0	0	8

# ISPLATE ZA INVESTICIJE I OSTVARENE INVESTICIJE U BRČKO DISTRIKTU BIH PREMA DJELATNOSTI INVESTITORA 2015. - 2020. GODINE

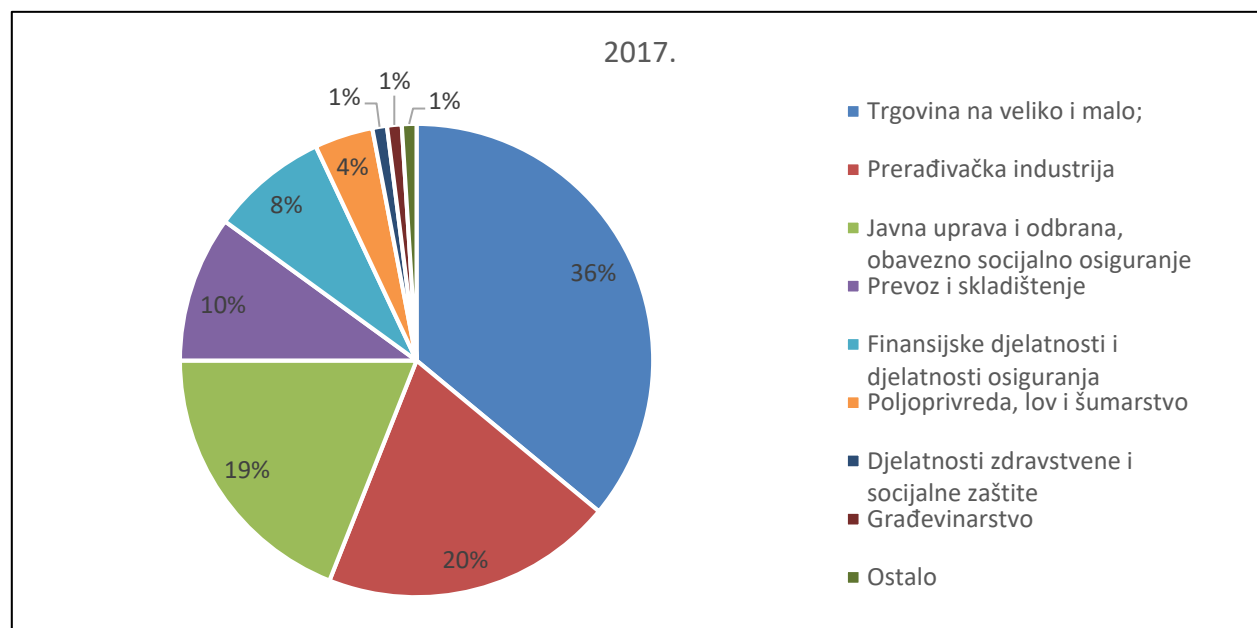
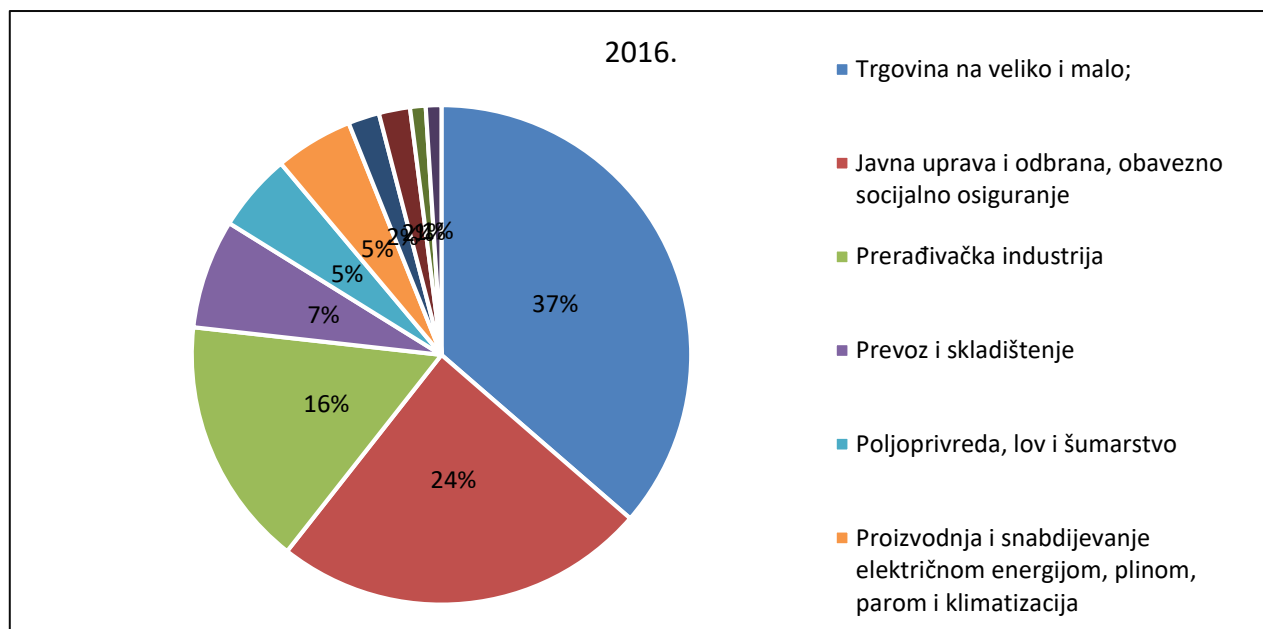
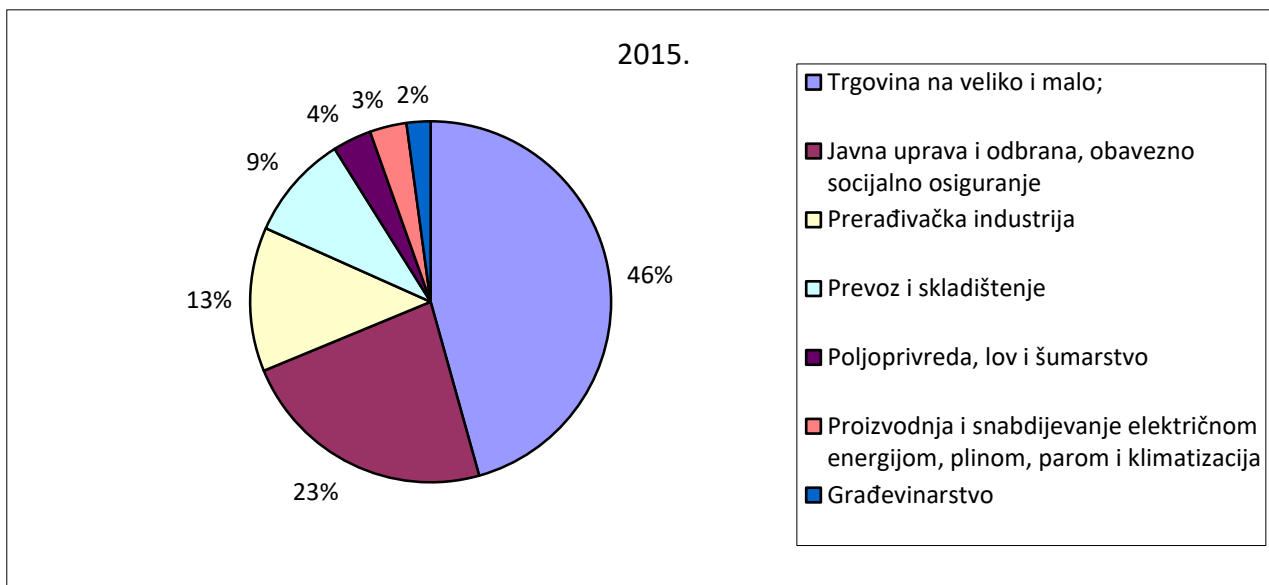
u 000 KM

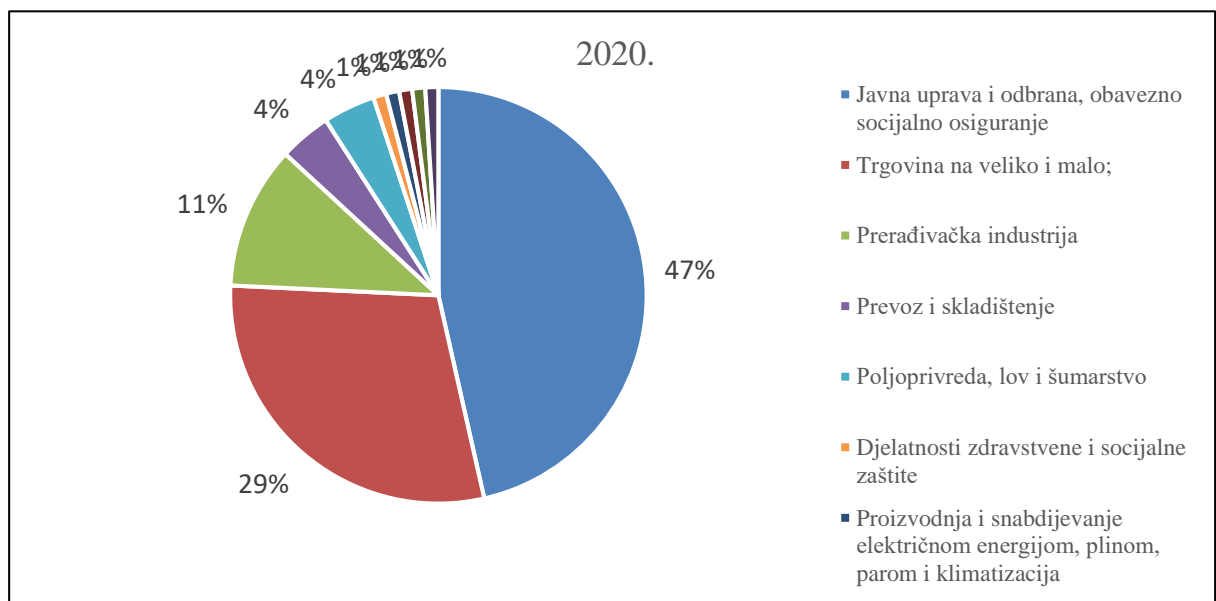
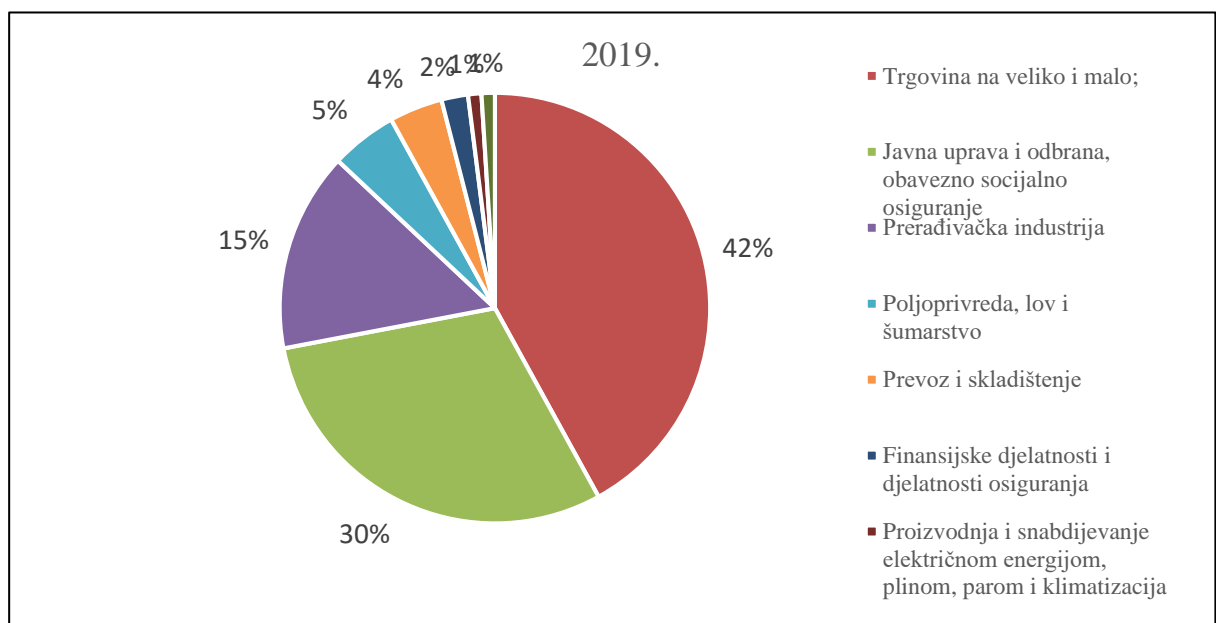
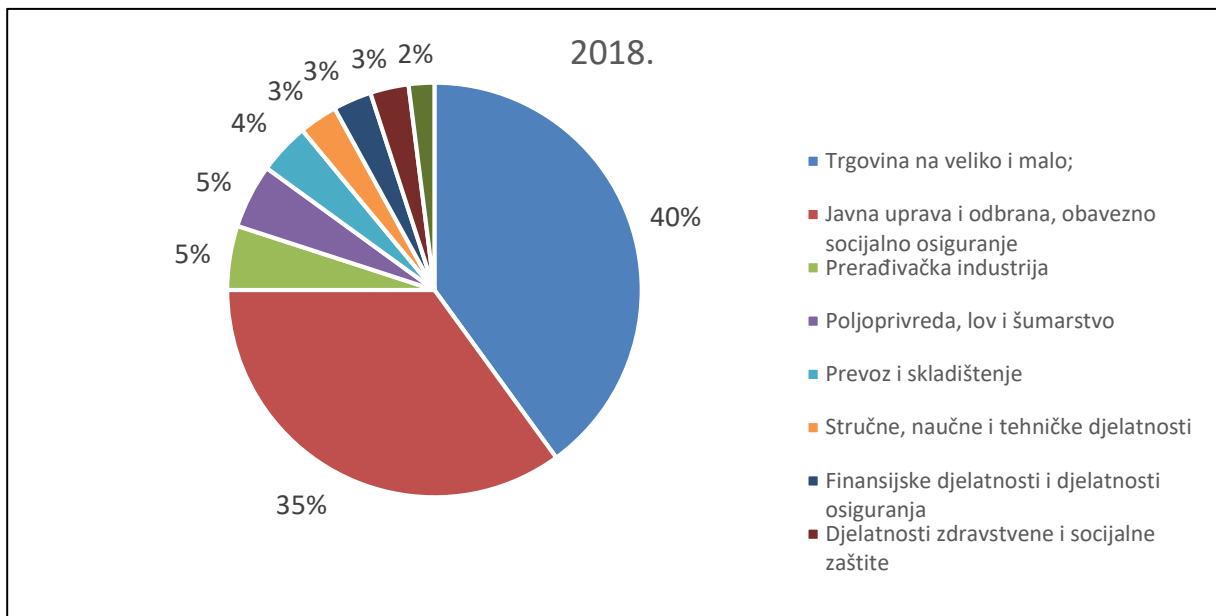
DJELATNOST INVESTITORA	Isplata za investicije						Ostvarene investicije					
	2015	2016	2017	2018	2019	2020	2015	2016	2017	2018	2019	2020
UKUPNO	<b>52.552</b>	<b>74.771</b>	<b>53.469</b>	<b>65.686</b>	<b>58.417</b>	<b>67.777</b>	<b>69.491</b>	<b>52.381</b>	<b>65.401</b>	<b>55.940</b>	<b>60.939</b>	<b>65.830</b>
A. Poljoprivreda, lov i šumarstvo	2.342	2.608	2.380	2.752	3.224	2.521	2.356	2.653	2.560	2.752	3.247	2.521
C. Prerađivačka industrija i vađenja ruda i kamena	7.956	8.574	13.086	2.924	5.527	7.393	8.758	8.324	13.205	2.874	8.977	7.393
D. Proizvodnja i snabdijevanje električnom energijom, plinom, parom i klimatizacija	2.239	2.439	155	332	337	499	2.239	2.439	155	332	337	499
E. Snadbijevanje vodom; uklanjanje otpadnih voda, gospodarenje otpadom te djelatnosti obrade i zbrinjavanja otpada	2	2	1	0	0	0	2	2	1	0	0	0
F. Građevinarstvo	1.431	854	413	529	293	542	1.455	1.176	332	449	293	542
G. Trgovina na veliko i malo; popravak motornih vozila i motocikala	37.138	20.013	24.328	23.967	26.381	21.238	30.950	18.942	23.825	22.250	25.411	19.372
H. Prevoz i skladištenje	6.302	3.915	6.654	2.029	2.390	2.804	6.369	3.757	6.654	2.029	2.390	2.768
I. Djelatnosti pružanja smještaja te pripreme i usluživanje hrane	88	11	6	20	7	0	88	11	6	20	7	0
J. Informacije i komunikacije	54	3	0	0	43	21	54	3	0	0	43	21
K. Finansijske djelatnosti i djelatnosti osiguranja	0	1.411	5.253	1.632	1.330	344	0	1.330	5.253	1.632	1.366	344
L. Poslovanje nekretninama	1	1	57	310	25	0	1	1	57	310	25	0
M. Stručne, naučne i tehničke djelatnosti	656	258	64	2.009	87	884	657	363	64	2.007	87	885
N. Administrativne i pomoćne uslužne djelatnosti	753	571	67	149	0	336	753	571	67	149	0	335
O. Javna uprava i odbrana; obavezno socijalno osiguranje	15.653	12.785	12.106	19.547	18.678	30.394	15.653	12.785	12.106	19.547	18.678	30.394
P. Obrazovanje	122	15	0	0	10	0	122	15	0	0	10	0
Q. Djelatnosti zdravstvene i socijalne zaštite	33	0	963	1.954	28	786	33	0	963	1.587	11	741
R. Umjetnost, zabava i rekreacija	0	9	149	2	56	7	0	9	149	2	56	7
S. Ostale uslužne djelatnosti	1	0	4	1	1	8	1	0	4	0	1	8

## OSTVARENE INVESTICIJE U BRČKO DISTRIKTU BIH PREMA DJELATNOSTI INVESTITORA 2015. - 2020. GODINE

DJELATNOST INVESTITORA	Ostvarene investicije u 000 KM						Struktura u %					
	2015	2016	2017	2018	2019	2020	2014	2015	2016	2017	2018	2019
UKUPNO	<b>69.491</b>	<b>52.381</b>	<b>65.401</b>	<b>55.940</b>	<b>60.939</b>	<b>65.830</b>	<b>100,00</b>	<b>100,00</b>	<b>100,00</b>	<b>100,00</b>	<b>100,00</b>	<b>100,00</b>
Poljoprivreda, lov i šumarstvo	2.356	2.653	2.560	2.752	3.247	2.521	3,39	5,06	3,91	4,92	5,33	3,83
Prerađivačka industrija i vađenja ruda i kamena	8.758	8.324	13.205	2.874	8.977	7.393	12,60	15,89	20,19	5,14	14,73	11,23
Proizvodnja i snabdijevanje električnom energijom, plinom, parom i klimatizacija	2.239	2.439	155	332	337	499	3,22	4,66	0,24	0,59	0,55	0,76
Snadbijevanje vodom; uklanjanje otpadnih voda, gospodarenje otpadom te djelatnosti obrade i zbrinjavanja otpada	2	2	1	0	0	0	0,00	0,00	0,00	0,00	0,00	0,00
Građevinarstvo	1.455	1.176	332	449	293	542	2,09	2,25	0,51	0,80	0,48	0,82
Trgovina na veliko i malo; popravak motornih vozila i motocikala	30.950	18.942	23.825	22.250	25.411	19.372	44,54	36,16	36,43	39,77	41,70	29,43
Prevoz i skladištenje	6.369	3.757	6.654	2.029	2.390	2.768	9,17	7,17	10,17	3,63	3,92	4,20
Djelatnosti pružanja smještaja te pripreme i usluživanje hrane	88	11	6	20	7	0	0,13	0,02	0,01	0,04	0,01	0,00
Informacije i komunikacije	54	3	0	0	43	21	0,08	0,01	0,00	0,00	0,07	0,03
Finansijske djelatnosti i djelatnosti osiguranja	0	1.330	5.253	1.632	1.366	344	0,00	2,54	8,03	2,92	2,24	0,52
Poslovanje nekretninama	1	1	57	310	25	0	0,00	0,00	0,09	0,55	0,04	0,00
Stručne, naučne i tehničke djelatnosti	657	363	64	2.007	87	885	0,95	0,69	0,10	3,59	0,14	1,34
Administrativne i pomoćne uslužne djelatnosti	753	571	67	149	0	335	1,08	1,09	0,10	0,27	0,00	0,51
Javna uprava i odbrana; obavezno socijalno osiguranje	15.653	12.785	12.106	19.547	18.678	30.394	22,53	24,41	18,51	34,94	30,65	46,17
Obrazovanje	122	15	0	0	10	0	0,18	0,03	0,00	0,00	0,02	0,00
Djelatnosti zdravstvene i socijalne zaštite	33	0	963	1.587	11	741	0,05	0,00	1,47	2,84	0,02	1,13
Umjetnost, zabava i rekreacija	0	9	149	2	56	7	0,00	0,02	0,23	0,00	0,09	0,01
Ostale uslužne djelatnosti	1	0	4	0	1	8	0,00	0,00	0,01	0,00	0,00	0,01

## Grafikon: Struktura ostvarenih investicija prema djelatnosti investitora





**OSTVARENE INVESTICIJE U NOVA I POLOVNA STALNA SREDSTVA, PRODANA STALNA SREDSTVA I BRUTO INVESTICIJE U STALNA SREDSTVA PREMA DJELATNOSTI INVESTITORA U 2020. GODINI**

u 000 KM

DJELATNOST INVESTITORA	Ostvarene investicije			Prodana stalna sredstva	Bruto investicije u stalna sredstva
	Ukupno	Nova stalna sredstva	Polovna stalna sredstva		
<b>UKUPNO</b>	<b>65.828</b>	<b>59.436</b>	<b>6.392</b>	<b>2.169</b>	<b>63.659</b>
A. Poljoprivreda, lov i šumarstvo	2.521	2.521	0	31	2.490
C. Prerađivačka industrija i vađenja ruda i kamena	7.393	6.954	439	210	7.183
D. Proizvodnja i snabdijevanje električnom energijom, plinom, parom i klimatizacija	499	499	0	0	499
E. Snabdijevanje vodom; uklanjanje otpadnih voda, gospodarenje otpadom te djelatnosti obrade i zbrinjavanja otpada	0	0	0	0	0
F. Građevinarstvo	542	111	431	89	453
G. Trgovina na veliko i malo; popravak motornih vozila i motocikala	19.371	15.562	3.809	520	18.851
H. Prevoz i skladištenje	2.768	1.105	1.663	1.315	1.453
I. Djelatnosti pružanja smještaja te pripreme i usluživanje hrane	0	0	0	0	0
J. Informacije i komunikacije	21	21	0	0	21
K. Finansijske djelatnosti i djelatnosti osiguranja	344	294	50	0	344
L. Poslovanje nekretninama	0	0	0	0	0
M. Stručne, naučne i tehničke djelatnosti	885	885	0	0	885
N. Administrativne i pomoćne uslužne djelatnosti	335	335	0	0	335
O. Javna uprava i odbrana; obavezno socijalno osiguranje	30.394	30.394	0	0	30.394
P. Obrazovanje	0	0	0	0	0
Q. Djelatnosti zdravstvene i socijalne zaštite	740	740	0	0	740
R. Umjetnost, zabava i rekreacija	7	7	0	0	7
S. Ostale uslužne djelatnosti	8	8	0	4	4



## TEHNIČKA STRUKTURA OSTVARENIH INVESTICIJA U STALNA SREDSTVA PREMA DJELATNOSTI INVESTITORA 2015. - 2020. GODINE

u 000 KM

Ukupno	Materijalna (opipljiva) stalna sredstva				Nematerijalna (neopipljiva) stal.sred.	Troškovi prijenosa vlasništva zemljišta	
	Svega	Građevinski objekti i prostori	Strojevi, oprema i Transportna sredstva				Ostala opipljiva stal.sredst.
			Domaća	Uvozna			
2015. GODINA-UKUPNO	69.491	45.459	21.265	0	2.389	378	0
2016. GODINA-UKUPNO	52.380	28.285	22.313	25	1.278	474	5
2017. GODINA-UKUPNO	65.401	30.288	28.724	2.307	1.488	2.345	249
2018. GODINA-UKUPNO	55.940	31.360	20.907	0	1.320	2.353	0
2019. GODINA-UKUPNO	60.938	35.150	23.215	0	1.432	1.140	1
2020. GODINA-UKUPNO	65.828	40.903	21.296	43	1.384	2.244	1
od toga:							
A. Poljoprivreda, lov i šumarstvo	2.521	386	750	0	1.384	0	1
C. Prerađivačka industrija i vađenja ruda i kamena	7.393	2.660	4.466	0	0	267	0
D. Proizvodnja i snabdijevanje električnom energijom, plinom, parom i klimatizacija	499	37	440	0	0	22	0
E. Snabdijevanje vodom; uklanjanje otpadnih voda, gospodarenje otpadom te djelatnosti obrade i zbrinjavanja otpada	0	0	0	0	0	0	0
F. Građevinarstvo	542	226	316	0	0	0	0
G. Trgovina na veliko i malo; popravak motornih vozila i motocikala	19.371	12.784	6.213	43	0	374	0
H. Prevoz i skladištenje	2.768	43	2.709	0	0	16	0
I. Djelatnosti pružanja smještaja te pripreme i usluživanje hrane	0	0	0	0	0	0	0
J. Informacije i komunikacije	21	0	21	0	0	0	0
K. Finansijske djelatnosti i djelatnosti osiguranja	344	70	273	0	0	1	0
L. Poslovanje nekretninama	0	0	0	0	0	0	0
M. Stručne, naučne i tehničke djelatnosti	885	742	115	0	0	28	0
N. Administrativne i pomoćne uslužne djelatnosti	335	0	182	0	0	153	0
O. Javna uprava i odbrana; obavezno socijalno osiguranje	30.394	23.351	5.660	0	0	1.383	0
P. Obrazovanje	0	0	0	0	0	0	0
Q. Djelatnosti zdravstvene i socijalne zaštite	740	604	136	0	0	0	0
R. Umjetnost, zabava i rekreacija	7	0	7	0	0	0	0
S. Ostale uslužne djelatnosti	8	0	8	0	0	0	0

# TEHNIČKA STRUKTURA OSTVARENIH INVESTICIJA U NOVA STALNA SREDSTVA PREMA DJELATNOSTI INVESTITORA U 2020. GODINI

u 000 KM

Ukupno	Materijalna (opipljiva) stalna sredstva				Nematerijalna (neopipljiva) stal.sred.	Troškovi prijenosa vlasništva zemljišta	
	Svega	Građevinski objekti i prostori	Strojevi, oprema i transportna sredstva				Ostala opipljiva stal.sredst.
			Domaća	Uvozna			
<b>UKUPNO</b>	<b>59.436</b>	<b>38.582</b>	<b>17.235</b>	<b>43</b>	<b>0</b>	<b>3.619</b>	<b>0</b>
A. Poljoprivreda, lov i šumarstvo	2.521	386	750	0	0	1.385	0
C. Prerađivačka industrija i vađenja ruda i kamena	6.954	2.661	4.026	0	0	267	0
D. Proizvodnja i snabdijevanje električnom energijom, plinom, parom i klimatizacija	499	37	440	0	0	22	0
E. Snabdijevanje vodom; uklanjanje otpadnih voda, gospodarenje otpadom te djelatnosti obrade i zbrinjavanja otpada	0	0	0	0	0	0	0
F. Građevinarstvo	111	12	99	0	0	0	0
G. Trgovina na veliko i malo; popravak motornih vozila i motocikala	15.562	10.688	4.510	43	0	364	0
H. Prevoz i skladištenje	1.105	33	1.056	0	0	16	0
I. Djelatnosti pružanja smještaja te pripreme i usluživanje hrane	0	0	0	0	0	0	0
J. Informacije i komunikacije	21	0	21	0	0	0	0
K. Finansijske djelatnosti i djelatnosti osiguranja	294	70	223	0	0	1	0
L. Poslovanje nekretninama	0	0	0	0	0	0	0
M. Stručne, naučne i tehničke djelatnosti	885	742	115	0	0	28	0
N. Administrativne i pomoćne uslužne djelatnosti	335	0	182	0	0	153	0
O. Javna uprava i odbrana; obavezno socijalno osiguranje	30.394	23.350	5.661	0	0	1.383	0
P. Obrazovanje	0	0	0	0	0	0	0
Q. Djelatnosti zdravstvene i socijalne zaštite	740	603	137	0	0	0	0
R. Umjetnost, zabava i rekreacija	7	0	7	0	0	0	0
S. Ostale uslužne djelatnosti	8	0	8	0	0	0	0

# TEHNIČKA STRUKTURA OSTVARENIH INVESTICIJA U POLOVNA STALNA SREDSTVA PREMA DJELATNOSTI INVESTITORA U 2020. GODINI

u 000 KM

Ukupno	Materijalna (opipljiva) stalna sredstva				Nematerijalna (neopipljiva) stal.sred.	Troškovi prijenosa vlasništva zemljišta	
	Svega	Građevinski objekti i prostori	Strojevi, oprema i transportna sredstva				Ostala opipljiva stal.sredst.
			Domaća	Uvozna			
<b>UKUPNO</b>	<b>6.392</b>	<b>2.320</b>	<b>4.062</b>	<b>0</b>	<b>0</b>	<b>10</b>	<b>0</b>
A. Poljoprivreda, lov i šumarstvo	0	0	0	0	0	0	0
C. Prerađivačka industrija i vađenja ruda i kamena	439	0	439	0	0	0	0
D. Proizvodnja i snabdijevanje električnom energijom, plinom, parom i klimatizacija	0	0	0	0	0	0	0
E. Snabdijevanje vodom; uklanjanje otpadnih voda, gospodarenje otpadom te djelatnosti obrade i zbrinjavanja otpada	0	0	0	0	0	0	0
F. Građevinarstvo	431	215	216	0	0	0	0
G. Trgovina na veliko i malo; popravak motornih vozila i motocikala	3.809	2.096	1.703	0	0	10	0
H. Prevoz i skladištenje	1.663	9	1.654	0	0	0	0
I. Djelatnosti pružanja smještaja te pripreme i usluživanje hrane	0	0	0	0	0	0	0
J. Informacije i komunikacije	0	0	0	0	0	0	0
K. Finansijske djelatnosti i djelatnosti osiguranja	50	0	50	0	0	0	0
L. Poslovanje nekretninama	0	0	0	0	0	0	0
M. Stručne, naučne i tehničke djelatnosti	0	0	0	0	0	0	0
N. Administrativne i pomoćne uslužne djelatnosti	0	0	0	0	0	0	0
O. Javna uprava i odbrana; obavezno socijalno osiguranje	0	0	0	0	0	0	0
P. Obrazovanje	0	0	0	0	0	0	0
Q. Djelatnosti zdravstvene i socijalne zaštite	0	0	0	0	0	0	0
R. Umjetnost, zabava i rekreacija	0	0	0	0	0	0	0
S. Ostale uslužne djelatnosti	0	0	0	0	0	0	0

## TEHNIČKA STRUKTURA PRODATIH STALNIH SREDSTAVA PREMA DJELATNOSTI INVESTITORA U 2020. GODINI

u 000 KM

Ukupno	Materijalna (opipljiva) stalna sredstva				Nematerijalna (neopipljiva) stal.sred.	Troškovi prijenosa vlasništva zemljišta	
	Svega	Građevinski objekti i prostori	Strojevi, oprema i transportna sredstva				Ostala opipljiva stal.sredst.
			Domaća	Uvozna			
<b>UKUPNO</b>	<b>2.169</b>	<b>0</b>	<b>2.169</b>	<b>0</b>	<b>0</b>	<b>0</b>	
A. Poljoprivreda, lov i šumarstvo	31	0	31	0	0	0	
C. Prerađivačka industrija i vađenja ruda i kamena	210	0	210	0	0	0	
D. Proizvodnja i snabdijevanje električnom energijom, plinom, parom i klimatizacija	0	0	0	0	0	0	
E. Snabdijevanje vodom; uklanjanje otpadnih voda, gospodarenje otpadom te djelatnosti obrade i zbrinjavanja otpada	0	0	0	0	0	0	
F. Građevinarstvo	89	0	89	0	0	0	
G. Trgovina na veliko i malo; popravak motornih vozila i motocikala	520	0	520	0	0	0	
H. Prevoz i skladištenje	1.315	0	1.315	0	0	0	
I. Djelatnosti pružanja smještaja te pripreme i usluživanje hrane	0	0	0	0	0	0	
J. Informacije i komunikacije	0	0	0	0	0	0	
K. Finansijske djelatnosti i djelatnosti osiguranja	0	0	0	0	0	0	
L. Poslovanje nekretninama	0	0	0	0	0	0	
M. Stručne, naučne i tehničke djelatnosti	0	0	0	0	0	0	
N. Administrativne i pomoćne uslužne djelatnosti	0	0	0	0	0	0	
O. Javna uprava i odbrana; obavezno socijalno osiguranje	0	0	0	0	0	0	
P. Obrazovanje	0	0	0	0	0	0	
Q. Djelatnosti zdravstvene i socijalne zaštite	0	0	0	0	0	0	
R. Umjetnost, zabava i rekreacija	0	0	0	0	0	0	
S. Ostale uslužne djelatnosti	4	0	4	0	0	0	

# DETALJNA TEHNIČKA STRUKTURA OSTVARENIH INVESTICIJA U STALNA SREDSTVA PREMA DJELATNOSTI INVESTITORA U 2020. GODINI

u 000 KM

Dio prvi - I

DJELATNOST INVESTITORA	Ukupno	Materijalna (opipljiva) stalna sredstva						
		Građevinski objekti i prostori						
		Svega	Stambene zgrade i prostori	Ostali građevinski radovi				
				Svega	Visoko-gradnja	Nisko-gradnja	Značajna poboljšanja zemljišta	
<b>2020. GODINA-UKUPNO</b>	<b>65.828</b>	<b>40.902</b>	<b>2.356</b>	<b>38.546</b>	<b>32.525</b>	<b>5.802</b>	<b>219</b>	
A. Poljoprivreda, lov i šumarstvo	2.521	386	375	11	11	0	0	
C. Prerađivačka industrija i vađenja ruda i kamena	7.393	2.660	0	2.660	2.518	142	0	
D. Proizvodnja i snabdijevanje električnom energijom, plinom, parom i klimatizacija	499	37	0	37	37	0	0	
E. Snabdijevanje vodom; uklanjanje otpadnih voda, gospodarenje otpadom te djelatnosti obrade i zbrinjavanja otpada	0	0	0	0	0	0	0	
F. Građevinarstvo	542	226	0	226	57	169	0	
G. Trgovina na veliko i malo; popravak motornih vozila i motocikala	19.371	12.784	394	12.390	12.390		0	
H. Prevoz i skladištenje	2.768	43	0	43	23	0	20	
I. Djelatnosti pružanja smještaja te pripreme i usluživanje hrane	0	0	0	0	0	0	0	
J. Informacije i komunikacije	21	0	0	0	0	0	0	
K. Finansijske djelatnosti i djelatnosti osiguranja	344	70	0	70	70	0	0	
L. Poslovanje nekretninama	0	0	0	0	0	0	0	
M. Stručne, naučne i tehničke djelatnosti	885	742	517	225	225	0	0	
N. Administrativne i pomoćne uslužne djelatnosti	335	0	0	0	0	0	0	
O. Javna uprava i odbrana; obavezno socijalno osiguranje	30.394	23.351	467	22.884	17.194	5.491	199	
P. Obrazovanje	0	0	0	0	0	0	0	
Q. Djelatnosti zdravstvene i socijalne zaštite	740	603	603	0	0	0	0	
R. Umjetnost, zabava i rekreacija	7	0	0	0	0	0	0	
S. Ostale uslužne djelatnosti	8	0	0	0	0	0	0	

# DETALJNA TEHNIČKA STRUKTURA OSTVARENIH INVESTICIJA U STALNA SREDSTVA U 2020. GODINI

u 000 KM

Dio drugi - II

DJE LATNOST INVESTITORA	Materijalna (opipljiva) stalna sredstva									
	Strojevi , oprema i transportna sredstva									
	Strojevi i oprema									
	Svega	Metalni proizvodi i naprave	Strojevi za proizv.i isk. meh.energ	Dr.strojevi i naprave za poseb.nam	Poljoprivr. i šumarski strojevi	Računari i druga oprema	El.motori generatori i transform.	RTV i kom. uređaji i oprema	Medicinska oprema	Namještaj i unutrašnja oprema
<b>2020. GODINA-UKUPNO</b>	<b>13.583</b>	<b>747</b>	<b>1.662</b>	<b>2.800</b>	<b>962</b>	<b>1.909</b>	<b>42</b>	<b>200</b>	<b>2.430</b>	<b>2.831</b>
A. Poljoprivreda, lov i šumarstvo	750	0	0	0	750	0	0	0	0	0
C. Prerađivačka industrija i vađenja ruda i kamena	2.543	479	285	1.130	63	51	6	0	0	529
D. Proizvodnja i snabdijevanje električnom energijom, plinom, parom i klimatizacija	109	4	32	0	0	41	0	13	0	19
Snadbijevanje vodom; uklanjanje otpadnih voda, gospodarenje otpadom te djelatnosti obrade i										
E. zbrinjavanja otpada	0	0	0	0	0	0	0	0	0	0
F. Građevinarstvo	179	16	0	91	2	65	1	0	0	4
G. Trgovina na veliko i malo; popravak motornih vozila i motocikala	3.862	170	1.345	84	147	411	35	110	101	1.459
H. Prevoz i skladištenje	945	3	0	932	0	4	0	4	0	2
I. Djelatnosti pružanja smještaja te pripreme i usluživanje hrane	0	0	0	0	0	0	0	0	0	0
J. Informacije i komunikacije	21	0	0	0	0	21	0	0	0	0
K. Finansijske djelatnosti i djelatnosti osiguranja	83	0	0	0	0	23	0	0	0	60
L. Poslovanje nekretninama	0	0	0	0	0	0	0	0	0	0
M. Stručne, naučne i tehničke djelatnosti	65	0	0	6	0	5	0	0	0	54

DJELATNOST INVESTITORA	Materijalna (opipljiva) stalna sredstva									
	Strojevi , oprema i transportna sredstva									
	Strojevi i oprema									
	Svega	Metalni proizvodi i napreve	Strojevi za proizvod. i isk. meh.energ.	Dr.strojevi i naprave za poseb.nam.	Poljoprivr. i šumarski strojevi	Računari i druga oprema	El.motori generatori i transform.	RTV i kom. uređaji i oprema	Medicinska oprema	Namještaj i unutrašnja oprema
N. Administrativne i pomoćne uslužne djelatnosti	<b>66</b>	0	0	0	0	17	0	0	0	49
O. Javna uprava i odbrana; obavezno socijalno osiguranje	<b>4.808</b>	64	0	557	0	1.254	0	59	2.328	546
P. Obrazovanje	<b>0</b>	0	0	0	0	0	0	0	0	0
Q. Djelatnosti zdravstvene i socijalne zaštite	<b>137</b>	11	0	0	0	2	0	14	1	109
R. Umjetnost, zabava i rekreacija	<b>7</b>	0	0	0	0	7	0	0	0	0
S. Ostale uslužne djelatnosti	<b>8</b>	0	0	0	0	8	0	0	0	0

## Dio treći - III

DJE LATNOST INVESTITORA	Materijalna (opipljiva) stalna sredstva					
	Strojevi, oprema i transportna sredstva					
	Transportna sredstva				Kultivisani biološki resursi	
	Svega	Putnička vozila	Teretna vozila	Druga vozila i plovila	Osnovno Stado	Pošumljavanje
<b>2020. GODINA - UKUPNO</b>	<b>7.714</b>	<b>3.969</b>	<b>3.331</b>	<b>414</b>	<b>1.384</b>	<b>0</b>
A. Poljoprivreda, lov i šumarstvo	0	0	0	0	1.384	0
C. Prerađivačka industrija i vađenja ruda i kamena	1.923	1.407	516	0	0	0
D. Proizvodnja i snabdijevanje električnom energijom, plinom, parom i klimatizacija	331	0	331	0	0	0
E. Snabdijevanje vodom; uklanjanje otpadnih voda, gospodarenje otpadom te djelatnosti obrade i zbrinjavanja otpada	0	0	0	0	0	0
F. Građevinarstvo	137	0	137	0	0	0
G. Trgovina na veliko i malo; popravak motornih vozila i motocikala	2.351	1.329	1.009	13	0	0
H. Prevoz i skladištenje	1.764	526	1.238	0	0	0
I. Djelatnosti pružanja smještaja te pripreme i usluživanje hrane	0	0	0	0	0	0
J. Informacije i komunikacije	0	0	0	0	0	0
K. Finansijske djelatnosti i djelatnosti osiguranja	190	90	100	0	0	0
L. Poslovanje nekretninama	0	0	0	0	0	0
M. Stručne, naučne i tehničke djelatnosti	50	50	0	0	0	0
N. Administrativne i pomoćne uslužne djelatnosti	116	116	0	0	0	0
O. Javna uprava i odbrana; obavezno socijalno osiguranje	852	451	0	401	0	0
P. Obrazovanje	0	0	0	0	0	0
Q. Djelatnosti zdravstvene i socijalne zaštite	0	0	0	0	0	0
R. Umjetnost, zabava i rekreacija	0	0	0	0	0	0
S. Ostale uslužne djelatnosti	0	0	0	0	0	0



# DETALJNA TEHNIČKA STRUKTURA OSTVARENIH INVESTICIJA U STALNA SREDSTVA U 2020. GODINI

u 000 KM

Dio četvrti -IV

DJE LATNOST INVESTITORA	Nematerijalna (neopipiva) stalna sredstva						Troškovi prijenosa vlasništva zemljištva
	Svega	Dugoročna ulaganja u istraživanje i razvoj	Rudarska i mineralna istraživanja	Softveri	Umjetnički originali	Ostali	
<b>2020. GODINA-UKUPNO</b>	<b>2.244</b>	<b>59</b>	<b>0</b>	<b>2.055</b>	<b>0</b>	<b>130</b>	<b>1</b>
A. Poljoprivreda, lov i šumarstvo	0	0	0	0	0	0	1
C. Prerađivačka industrija i vađenja ruda i kamena	267	4	0	263	0	0	0
D. Proizvodnja i snabdijevanje električnom energijom, plinom, parom i klimatizacija	22	0	0	22	0	0	0
E. Snabdijevanje vodom; uklanjanje otpadnih voda, gospodarenje otpadom te djelatnosti obrade i zbrinjavanja otpada	0	0	0	0	0	0	0
F. Građevinarstvo	0	0	0	0	0	0	0
G. Trgovina na veliko i malo; popravak motornih vozila i motocikala	374	0	0	374	0	0	0
H. Prevoz i skladištenje	16	0	0	16	0	0	0
I. Djelatnosti pružanja smještaja te pripreme i usluživanje hrane	0	0	0	0	0	0	0
J. Informacije i komunikacije	0	0	0	0	0	0	0
K. Finansijske djelatnosti i djelatnosti osiguranja	1	0	0	1	0	0	0
L. Poslovanje nekretninama	0	0	0	0	0	0	0
M. Stručne, naučne i tehničke djelatnosti	28	0	0	28	0	0	0
N. Administrativne i pomoćne uslužne djelatnosti	153	0	0	23	0	130	0
O. Javna uprava i odbrana; obavezno socijalno osiguranje	1.383	55	0	1.328	0	0	0
P. Obrazovanje	0	0	0	0	0	0	0
Q. Djelatnosti zdravstvene i socijalne zaštite	0	0	0	0	0	0	0
R. Umjetnost, zabava i rekreacija	0	0	0	0	0	0	0
S. Ostale uslužne djelatnosti	0	0	0	0	0	0	0

# OSTVARENE INVESTICIJE U NOVA STALNA SREDSTVA PREMA KARAKTERU IZGRADNJE I TEHNIČKOJ STRUKTURI PREMA DJELATNOSTI INVESTITORA U 2020. GODINI

u 000 KM

Dio prvi - I

DJE LATNOST INVESTITORA	Ukupno	Karakter izgradnje			Dio ukupnih invest.u zaštitu životne sredine
		Izgradnja novih kapaciteta	Rekonstrukcija, modernizacija, dogradnja i prošir.	Održavanje nivoa postojećih kapaciteta	
<b>2020. GODINA-UKUPNO</b>	<b>59.436</b>	<b>25.656</b>	<b>32.926</b>	<b>854</b>	<b>0</b>
A. Poljoprivreda, lov i šumarstvo	2.521	1.019	940	562	0
C. Prerađivačka industrija i vađenja ruda i kamena	6.954	6.412	522	20	0
D. Proizvodnja i snabdijevanje električnom energijom, plinom, parom i klimatizacija	499	0	499	0	0
E. Snadbijevanje vodom; uklanjanje otpadnih voda, gospodarenje otpadom te djelatnosti obrade i zbrinjavanja otpada	0	0	0	0	0
F. Građevinarstvo	111	10	101	0	0
G. Trgovina na veliko i malo; popravak motornih vozila i motocikala	15.562	10.664	4.636	262	0
H. Prevoz i skladištenje	1.105	417	688	0	0
I. Djelatnosti pružanja smještaja te pripreme i usluživanje hrane	0	0	0	0	0
J. Informacije i komunikacije	21	21	0	0	0
K. Finansijske djelatnosti i djelatnosti osiguranja	294	291	0	3	0
L. Poslovanje nekretninama	0	0	0	0	0
M. Stručne, naučne i tehničke djelatnosti	885	885	0	0	0
N. Administrativne i pomoćne uslužne djelatnosti	335	123	212	0	0
O. Javna uprava i odbrana; obavezno socijalno osiguranje	30.394	5.067	25.327	0	0
P. Obrazovanje	0	0	0	0	0
Q. Djelatnosti zdravstvene i socijalne zaštite	740	739	1	0	0
R. Umjetnost, zabava i rekreacija	7	0	0	7	0
S. Ostale uslužne djelatnosti	8	8	0	0	0

# OSTVARENE INVESTICIJE U NOVA STALNA SREDSTVA PREMA KARAKTERU IZGRADNJE I TEHNIČKOJ STRUKTURI PREMA DJELATNOSTI INVESTITORA U 2020. GODINI

u 000 KM

Dio drugi - II

DJELATNOST INVESTITORA	UKUPN O	Tehnička struktura					
		Građevinski objekti i prostori		Strojevi, oprema i transportna sredstva	Ostala opipljiva stalna sredstva	Neopipljiva stalna sredstva	Troškovi prenosa vlasnika zemljišta
		Stambene zgrade i prostori	Ostali građevinski radovi				
<b>2020. GODINA-UKUPNO</b>	<b>59.436</b>	<b>2.323</b>	<b>37.179</b>	<b>16.315</b>	<b>153</b>	<b>3.466</b>	<b>0</b>
A. Poljoprivreda, lov i šumarstvo	2.521	375	651	110	0	1.385	0
C. Prerađivačka industrija i vađenja ruda i kamena Proizvodnja i snabdijevanje električnom energijom, plinom, parom i klimatizacija	6.954	0	2.660	4.027	0	267	0
D. Snadbijevanje vodom; uklanjanje otpadnih voda, gospodarenje otpadom te djelatnosti obrade i zbrinjavanja otpada	499	0	37	440	0	22	0
E. Građevinarstvo	0	0	0	0	0	0	0
F. Trg na veliko i malo; mot vozila i motocikala	111	12	99	0	0	0	0
G. Prevoz i skladištenje	15.562	349	10.339	4.510	0	364	0
H. Djelatnosti pružanja smještaja te pripreme i usluživanje hrane	1.105	0	33	1.056	0	16	0
I. Informacije i komunikacije	0	0	0	0	0	0	0
J. Finansijske djelatnosti i djelatnosti osiguranja	21	0	0	21	0	0	0
K. Poslovanje nekretninama	294	0	70	223	0	1	0
L. Stručne, naučne i tehničke djelatnosti	0	0	0	0	0	0	0
M. Administrativne i pomoćne uslužne djelatnosti Javna uprava i odbrana; obavezno socijalno osiguranje	885	517	225	115	0	28	0
N. Obrazovanje	335	0	182	0	153	0	0
O. Djelatnosti zdravstvene i socijalne zaštite	30.394	467	22.883	5.661	0	1.383	0
P. Umjetnost, zabava i rekreacija	0	0	0	0	0	0	0
Q. Ostale uslužne djelatnosti	740	603	0	137	0	0	0
R.	7	0	0	7	0	0	0
S.	8	0	0	8	0	0	0

# OSTVARENE INVESTICIJE U NOVA STALNA SREDSTVA PREMA KARAKTERU IZGRADNJE I TEHNIČKOJ STRUKTURI, PREMA NAMJENI INVESTICIJA I SVEUKUPNE OSTVARENE INVESTICIJE U 2020. GODINI

u 000 KM

Dio prvi - I

DJE LATNOST INVESTITORA	UKUPNO	Karakter izgradnje			Dio ukupnih investicija u zaštitu životne sredine
		Izgradnja novih kapaciteta	Rekonstrukcija, modernizacija, dogradnja i proširenje	Održavanje nivoa postojećih kapaciteta	
<b>I. NOVA STALNA SREDSTVA</b>	<b>61.571</b>	<b>25.816</b>	<b>34.781</b>	<b>974</b>	<b>0</b>
A. Poljoprivreda, lov i šumarstvo	2.565	1.056	948	561	0
C. Prerađivačka industrija i vađenja ruda i kamena	7.799	7.143	625	31	0
D. Proizvodnja i snabdijevanje električnom energijom, plinom, parom i klimatizacija	2.352	1.635	717	0	0
Snabdijevanje vodom; uklanjanje otpadnih voda, gospodarenje otpadom te djelatnosti obrade i zbrinjavanja otpada	0	0	0	0	0
E. Građevinarstvo	4.959	561	4.398	0	0
F. Trgovina na veliko i malo; popravak motornih vozila i motocikala	17.103	10.656	6.157	290	0
G. Prevoz i skladištenje	1.262	417	793	52	0
H. Djelatnosti pružanja smještaja te pripreme i usluživanje hrane	0	0	0	0	0
I. Informacije i komunikacije	203	158	36	9	0
J. Finansijske djelatnosti i djelatnosti osiguranja	399	291	84	24	0
K. Poslovanje nekretninama	0	0	0	0	0
L. Stručne, naučne i tehničke djelatnosti	885	885	0	0	0
M. Administrativne i pomoćne uslužne djelatnosti	335	123	212	0	0
N. Javna uprava i odbrana; obavezno socijalno osiguranje	21.575	2.118	19.457	0	0
O. Obrazovanje	1.588	763	825	0	0
P. Djelatnosti zdravstvene i socijalne zaštite	531	2	529	0	0
Q. Umjetnost, zabava i rekreacija	7	0	0	7	0
R. Ostale uslužne djelatnosti	8	8	0	0	0
<b>II UKUPNO POLOVNA STALNA SREDSTVA</b>	<b>6.392</b>				
<b>III NETO OSTVARENE INVESTICIJE (I + II)</b>	<b>67.963</b>				
- <b>PRODANA STALNA SREDSTVA</b>	<b>2.169</b>				
<b>IV BRUTO OSTVARENE INVESTICIJE</b>	<b>65.794</b>				

# OSTVARENE INVESTICIJE U NOVA STALNA SREDSTVA PREMA KARAKTERU IZGRADNJE I TEHNIČKOJ STRUKTURI PREMA NAMJENI INVESTICIJA U 2020. GODINI

u 000 KM

Dio drugi - II

DJE LATNOST INVESTITORA	Tehnička struktura					
	Stambene zgrade i prostori	Ostali građevinski radovi	Strojevi, oprema i transportna sredstva	Ostala opipljiva stal. sredstva	Neopipljiva stalna sredstva	Troškovi prijenosa vlast. zemljišta
<b>UKUPNO</b>	<b>2.310</b>	<b>37.089</b>	<b>18.524</b>	<b>0</b>	<b>3.648</b>	<b>0</b>
A. Poljoprivreda, lov i šumarstvo	375	667	139	0	1.384	0
C. Prerađivačka industrija i vađenja ruda i kamena	0	3.400	4.132	0	267	0
D. Proizvodnja i snabdijevanje električnom energijom, plinom, parom i klimatizacija	0	1.781	549	0	22	0
E. Snabdijevanje vodom; uklanjanje otpadnih voda, gospodarenje otpadom te djelatnosti obrade i zbrinjavanja otpada	0	0	0	0	0	0
F. Građevinarstvo	0	4.310	151	0	498	0
G. Trgovina na veliko i malo; popravak motornih vozila i motocikala	951	9.631	6.157	0	364	0
H. Prevoz i skladištenje	0	138	1.108	0	16	0
I. Djelatnosti pružanja smještaja te pripreme i usluživanje hrane	0	0	0	0	0	0
J. Informacije i komunikacije	0	21	152	0	30	0
K. Finansijske djelatnosti i djelatnosti osiguranja	0	74	323	0	2	0
L. Poslovanje nekretninama	0	0	0	0	0	0
M. Stručne, naučne i tehničke djelatnosti	517	225	115	0	28	0
N. Administrativne i pomoćne uslužne djelatnosti	0	0	182	0	153	0
O. Javna uprava i odbrana; obavezno socijalno osiguranje	467	15.570	4.658	0	880	0
P. Obrazovanje	0	1.259	325	0	4	0
Q. Djelatnosti zdravstvene i socijalne zaštite	0	13	518	0	0	0
R. Umjetnost, zabava i rekreacija	0	0	7	0	0	0
S. Ostale uslužne djelatnosti	0	0	8	0	0	0

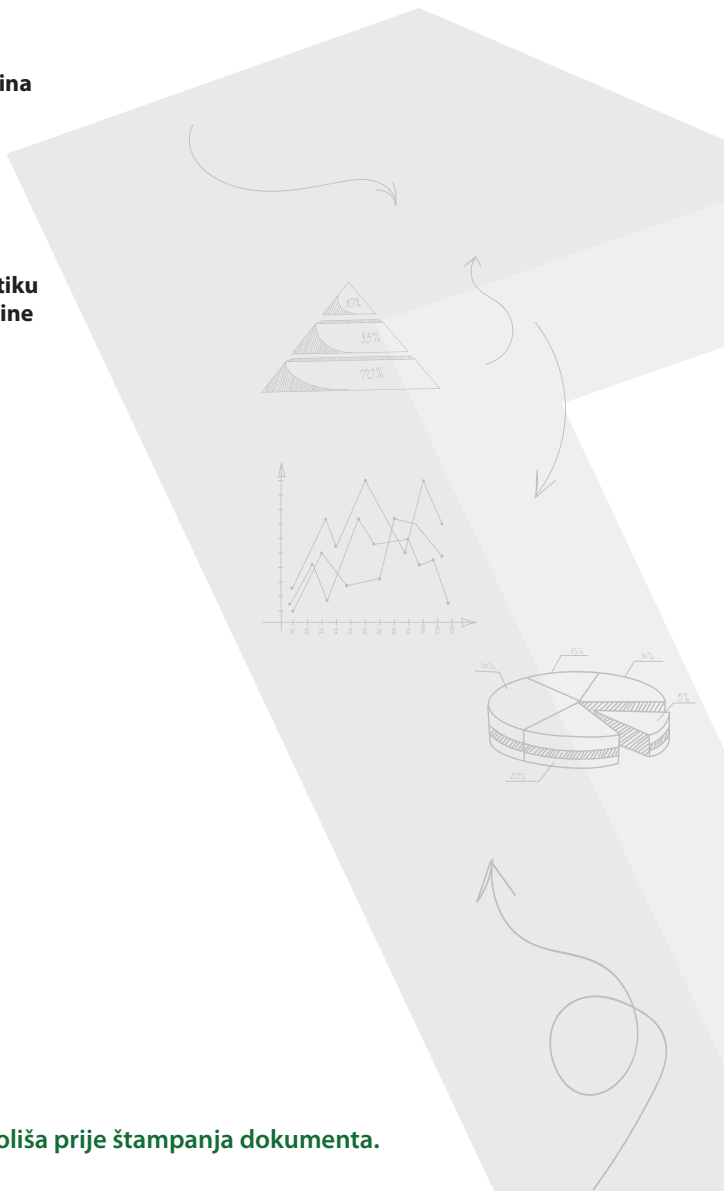


**Bosna i Hercegovina**



**BHAS**

**Agencija za statistiku  
Bosne i Hercegovine**



 **Razmislite o očuvanju okoliša prije štampanja dokumenta.**