

GODINA XX
BROJ: 7

BILTEN

Statistički podaci

BRČKO DISTRIKTA BiH



Bosna i Hercegovina



Agencija za statistiku
Bosne i Hercegovine

Brčko, 28.07.2021.

BILTEN

Statistički podaci

BRČKO DISTRIKTA BiH



Bosna i Hercegovina



BHAS
Agencija za statistiku
Bosne i Hercegovine

Brčko, 28.07.2021.

Izdaje i štampa: Agencija za statistiku Bosne i Hercegovine
Podružnica/ Ekspozitura Brčko
Miroslava Krleže 1; 76000 Brčko
Bosna i Hercegovina
Telefon: +387 49 231 771; Telefaks: +387 49 231 771
Elektronska pošta: bhas@bhas.gov.ba
Internet stranica: www.bhas.gov.ba

Odgovorne osobe: Senija Fačić, Rukovodilac Podružnice/ Ekspoziture Brčko
Vesna Čužić, direktorica

Bilten priredio: Azur Đapo

Dizajn naslovnice i
tehnička priprema: Lejla Rakić Bekić

Štampa: Elektronska distribucija



PREDGOVOR

Agencija za statistiku BiH Podružnica/Ekspozitura Brčko radi publikaciju "Bilten -Statistički podaci", s namjerom da upozna nadležne organe i institucije Brčko distrikta B i H i druge korisnike sa osnovnim statističkim podacima i pokazateljima iz oblasti ekonomskih i drugih kretanja u Brčko distriktu B i H.

Publikacija je urađena na osnovu raspoloživih statističkih podataka koje su izvještajne jedinice dostavile Agenciji za statistiku BiH Podružnici/Ekspozituri Brčko i dr. ovlaštenim institucijama za provođenje statističkih istraživanja prema Planu statističkih istraživanja od posebnog interesa za Brčko distrikt B i H.

U cilju poboljšanja kvalitete naše publikacije prihvatit ćemo vaše primjedbe, prijedloge i sugestije.

Sadržaj

PREDGOVOR	2
I) OSNOVNI POKAZATELJI PRIVREDNIH/ EKONOMSKIH KRETANJA.....	4
II) ZAPOSLENOST, NEZAPOSLENOST I PLATE	5
III) PENZIJE.....	14
IV) CIJENE.....	17
V) INDUSTRIJSKA PROIZVODNJA.....	23
VI) TURIZAM	24
VII) GRAĐEVINARSTVO	35
VIII) SAOBRAĆAJ	39
IX) POŠTANSKO - TELEKOMUNIKACIJSKE USLUGE.....	41
X) IZVOZ I UVOZ.....	43
XI) PREGLED OSTVARENIH PRIHODA U BRČKO DISTRIKTU B i H.....	45
XII) VITALNA STATISTIKA	46
XIII) METODOLOŠKE NAPOMENE	48

I) OSNOVNI POKAZATELJI PRIVREDNIH/ EKONOMSKIH KRETANJA

	2015	2016	2017	2018	2019	2020
BDP, 000 KM - tekuće cijene	730.337	768.268	791.351	813.159	901.988	901.988
BDP po stanovniku u KM	8.774	9.228	9.507	9.770	10.847	10.909
Ostvarene investicije u 000 KM	70.114	54.285	60.640	52.295	60.650	60.650
Procijenjeni broj stanovnika	83.236	83.254	83.243	83.234	83.159	82.684

	2015/ 2014	2016/ 2015	2017/ 2016	2018/ 2017	2019/ 2018	2020/ 2019	III 2021/ III 2020	IV 2021/ IV 2020
Indeksi industrijske proizvodnje	143,70	103,90	111,50	95,20	107,10	94,10	108,00	103,00
Indeksi potrošačkih cijena	98,80	99,20	101,40	99,30	101,60	99,30	100,90	102,80

	2016	2017	2018	2019	2020	II 2021	III 2021	IV 2021
Broj zaposlenih	16.791	17.157	17.485	17.807	17.844	17.840	17.745	17.739
Broj nezaposlenih	11.837	11.333	10.295	7.763	6.894	7.124	7.017	6.998
Prosječna neto-plaća, u KM	829,70	838,45	872,35	914,87	948,04	944,41	950,10	953,06
Prosječna bruto-plaća, u KM	1.289,87	1.304,40	1.363,43	1.431,97	1.476,80	1.464,27	1.476,52	1.478,25

	2015	2016	2017	2018	2020	II 2021	III 2021	IV 2021
Noćenja turista - ukupno	22.575	22.236	24.305	21.896	7.072	700	741	644
domaći turisti	10.532	9.191	9.752	8.622	4.193	429	403	422
strani turisti	12.043	13.045	14.553	13.274	2.879	271	338	222
Izvoz, u 000 KM	287.731	324.365	243.675	267.747	257.641	20.661	21.768	-
Uvoz, u 000 KM	569.678	622.542	510.519	540.051	510.375	36.807	45.461	-
Pokrivenost uvoza izvozom (%)	50,51	52,10	47,73	49,58	50,48	56,13	47,88	-

II) ZAPOSLENOST, NEZAPOSLENOST I PLATE**ZAPOSLENOST, NEZAPOSLENOST I PLATE PO MJESECIMA**

	Neto plata u KM	Bruto plata u KM	Zaposleni	Nezaposleni
Ø 2016. GODINA	829,70	1.289,87	16.791	11.837
Ø 2017. GODINA	838,45	1.304,40	17.157	11.333
Ø 2018. GODINA	872,35	1363,45	17.485	10.295
2019. GODINA	914,87	1.431,97	17.807	7.763
Januar	897,20	1.400,58	17.530	8.997
Februar	879,21	1.373,96	17.675	8.736
Mart	889,70	1.393,12	17.810	8.430
April	896,20	1.403,24	17.814	8.116
Maj	907,29	1.413,99	17.860	7.798
Juni	900,73	1.405,46	17.831	7.660
Juli	943,18	1.477,51	17.835	7.561
Avgust	937,84	1.468,83	17.842	7.405
Septembar	928,85	1.456,22	17.855	7.273
Oktober	938,46	1.471,84	17.876	7.205
Novembar	925,25	1.453,60	17.895	7034
Decembar	934,48	1.465,32	17.863	6.945
2020. GODINA	948,04	1.476,80	17.843	6.894
Januar	952,50	1.496,21	17.965	6.910
Februar	940,02	1.476,21	17.980	6.723
Mart	948,37	1.488,14	17.921	6.910
April	951,69	1.492,92	17.768	5.785
Maj	946,33	1.484,00	17.815	6.847
Juni	961,77	1.498,68	17.775	6.988
Juli	948,05	1.465,80	17.774	7.122
Avgust	937,08	1.448,30	17.737	7.024
Septembar	947,58	1.459,95	17.870	7.089
Oktober	948,17	1.473,11	17.800	7.066
Novembar	950,21	1.471,22	17.861	7.041
Decembar	944,77	1.467,03	17.856	7.219
2021. GODINA				
Januar	941,70	1.461,42	17.873	7.267
Februar	944,41	1.464,27	17.840	7.124
Mart	950,10	1.476,52	17.745	7.017
April	953,06	1.478,25	17.739	6.998

RAZDOBLJE	NETO PLATE		BRUTO PLATE	
	U KM	Indeks Ø2020.= 100	U KM	Indeks Ø2020. = 100
Ø 2016. GODINE	829,70	87,52	1.289,87	87,34
Ø 2017. GODINE	838,45	91,65	1.304,40	91,09
Ø 2018. GODINE	872,35	95,35	1.363,45	95,21
2019. GODINA				
Januar	897,20	98,07	1.400,58	97,81
Februar	879,21	96,10	1.373,96	95,95
Mart	889,70	97,25	1.393,12	97,29
April	896,20	97,96	1.403,24	97,99
Maj	907,29	99,17	1.413,99	98,74
Juni	900,73	98,45	1.405,46	98,15
Juli	943,18	103,09	1.477,51	103,18
Avgust	937,84	102,51	1.468,83	102,57
Septembar	928,85	101,53	1.456,22	101,69
Oktober	938,46	102,58	1.471,84	102,78
Novembar	925,25	101,13	1.453,60	101,51
Decembar	934,48	102,14	1.465,32	102,33
Ø 2019. GODINE	914,87	100,00	1.431,97	100,00
2020. GODINA				
Januar	952,50	104,11	1.496,21	104,49
Februar	940,02	102,75	1.476,21	103,09
Mart	948,37	103,66	1.488,14	103,92
April	951,69	104,02	1.492,92	104,26
Maj	946,33	103,44	1.484,00	103,63
Juni	961,77	105,13	1.498,68	104,66
Juli	948,05	103,63	1.465,80	102,36
Avgust	937,08	102,43	1.448,30	101,14
Septembar	947,58	103,58	1.459,95	101,95
Oktober	948,17	103,64	1.473,11	102,87
Novembar	950,21	103,86	1.471,22	102,74
Decembar	944,77	103,27	1.467,03	102,45
Ø 2020. GODINE	948,04	103,63	1.476,80	103,13
2021. GODINA				
Januar	941,70	102,93	1.461,42	102,06
Februar	944,41	103,23	1.464,27	102,26
Mart	950,10	103,85	1.476,52	103,11
April	953,06	104,17	1.478,25	103,23

PROSJEČNE NETO I BRUTO PLATE PO PODRUČJIMA KD - NETO PLATE U KM

	Ø 2020	III 2021	IV 2021	III 2021/ Ø2020	IV 2021/ Ø2020	III 2021/ II 2021	IV 2021/ III 2021
UKUPNO	948,04	950,10	953,06	100,22	100,31	100,60	100,31
A. Poljoprivreda, lov i šumarstvo	520,91	554,50	536,65	106,45	96,78	101,56	96,78
C. Prerađivačka industrija	722,07	732,71	717,68	101,47	97,95	103,05	97,95
D. Proizvodnja i snabdijevanje električnom energijom, plinom, parom i klimatizacija	1.377,76	1.298,65	1.321,26	94,26	101,74	97,09	101,74
E. Snadbijevanje vodom; uklanjanje otpadnih voda, gospodarenje otpadom te djelatnosti obrade i zbrinjavanja otpada	776,39	764,55	746,22	98,48	97,60	95,53	97,60
F. Građevinarstvo	471,72	479,54	483,89	101,66	100,91	100,40	100,91
G. Trgovina na veliko i malo; popravak motornih vozila i motocikala	626,45	617,42	618,87	98,56	100,23	99,75	100,23
H. Prevoz i skladištenje	797,24	801,73	789,27	100,56	98,45	101,74	98,45
I. Djelatnosti pružanja smještaja te pripreme i usluživanje hrane	489,06	513,26	513,35	104,95	100,02	100,25	100,02
J. Informacije i komunikacije	1.179,07	1.153,40	1.129,14	97,82	97,90	102,98	97,90
K. Finansijske djelatnosti i djelatnosti osiguranja	1.108,21	1.071,55	1.139,42	96,69	106,33	95,85	106,33
L. Poslovanje nekretninama	658,19	852,69	852,69	129,55	100,00	100,00	100,00
M. Stručne, naučne i tehničke djelatnosti	913,23	888,17	888,18	97,26	100,00	101,44	100,00
N. Administrativne i pomoćne uslužne djelatnosti	831,50	792,87	783,49	95,35	98,82	99,23	98,82
O. Javna uprava i odbrana; obavezno socijalno osiguranje	1.535,25	1.537,00	1.551,54	100,11	100,95	99,93	100,95
P. Obrazovanje	1.523,15	1.552,68	1.568,20	101,94	101,00	99,98	101,00
Q. Djelatnosti zdravstvene i socijalne zaštite	1.449,74	1.491,24	1.506,12	102,86	101,00	102,11	101,00
R. Umjetnost, zabava i rekreacija	505,35	500,75	500,75	99,09	100,00	100,00	100,00
S. Ostale uslužne djelatnosti	634,34	628,51	628,51	99,08	100,00	100,56	100,00

PROSJEČNE NETO I BRUTO PLATE PO PODRUČJIMA KD - BRUTO PLATE U KM

	Ø 2020	III 2021	IV 2021	III 2021/ Ø2020	IV 2021/ Ø2020	III 2021/ II 2021	IV 2021/ III 2021
UKUPNO	1.476,80	1.461,42	1.464,27	98,96	99,15	99,62	100,19
A. Poljoprivreda, lov i šumarstvo	803,61	826,00	825,00	102,79	102,66	100,95	99,88
C. Prerađivačka industrija	1.123,96	1.107,64	1.103,00	98,55	98,14	99,26	99,58
D. Proizvodnja i snabdijevanje električnom energijom, plinom, parom i klimatizacija	2.120,04	2.099,81	2.032,00	99,05	95,85	104,39	96,77
E. Snadbijevanje vodom; uklanjanje otpadnih voda, gospodarenje otpadom te djelatnosti obrade i zbrinjavanja otpada	1.188,74	1.206,07	1.211,87	101,46	101,95	104,08	100,48
F. Građevinarstvo	723,36	723,80	728,07	100,06	100,65	100,00	100,59
G. Trgovina na veliko i malo; popravak motornih vozila i motocikala	968,43	949,45	944,00	98,04	97,48	100,38	99,43
H. Prevoz i skladištenje	1.262,68	1.183,82	1.210,97	93,75	95,90	97,37	102,29
I. Djelatnosti pružanja smještaja te pripreme i usluživanje hrane	761,88	783,13	790,22	102,79	103,72	115,03	100,91
J. Informacije i komunikacije	1.907,65	1.865,58	1.754,28	97,79	91,96	99,69	94,03
K. Finansijske djelatnosti i djelatnosti osiguranja	1.726,73	1.736,33	1.718,20	100,56	99,51	99,89	98,96
L. Poslovanje nekretninama	1.014,64	1.339,08	1.339,00	131,98	131,97	100,01	99,99
M. Stručne, naučne i tehničke djelatnosti	1.451,31	1.391,00	1.392,98	95,84	95,98	100,79	100,14
N. Administrativne i pomoćne uslužne djelatnosti	1.270,11	1.246,01	1.209,41	98,10	95,22	103,78	97,06
O. Javna uprava i odbrana; obavezno socijalno osiguranje	2.396,99	2.334,81	2.431,00	97,41	101,42	97,29	104,12
P. Obrazovanje	2.371,90	2.402,95	2.403,50	101,31	101,33	98,37	100,02
Q. Djelatnosti zdravstvene i socijalne zaštite	2.268,18	2.319,70	2.262,21	102,27	99,74	102,24	97,52
R. Umjetnost, zabava i rekreacija	773,20	764,65	764,65	98,89	98,89	100,00	100,00
S. Ostale uslužne djelatnosti	989,01	970,84	970,84	98,16	98,16	100,00	100,00

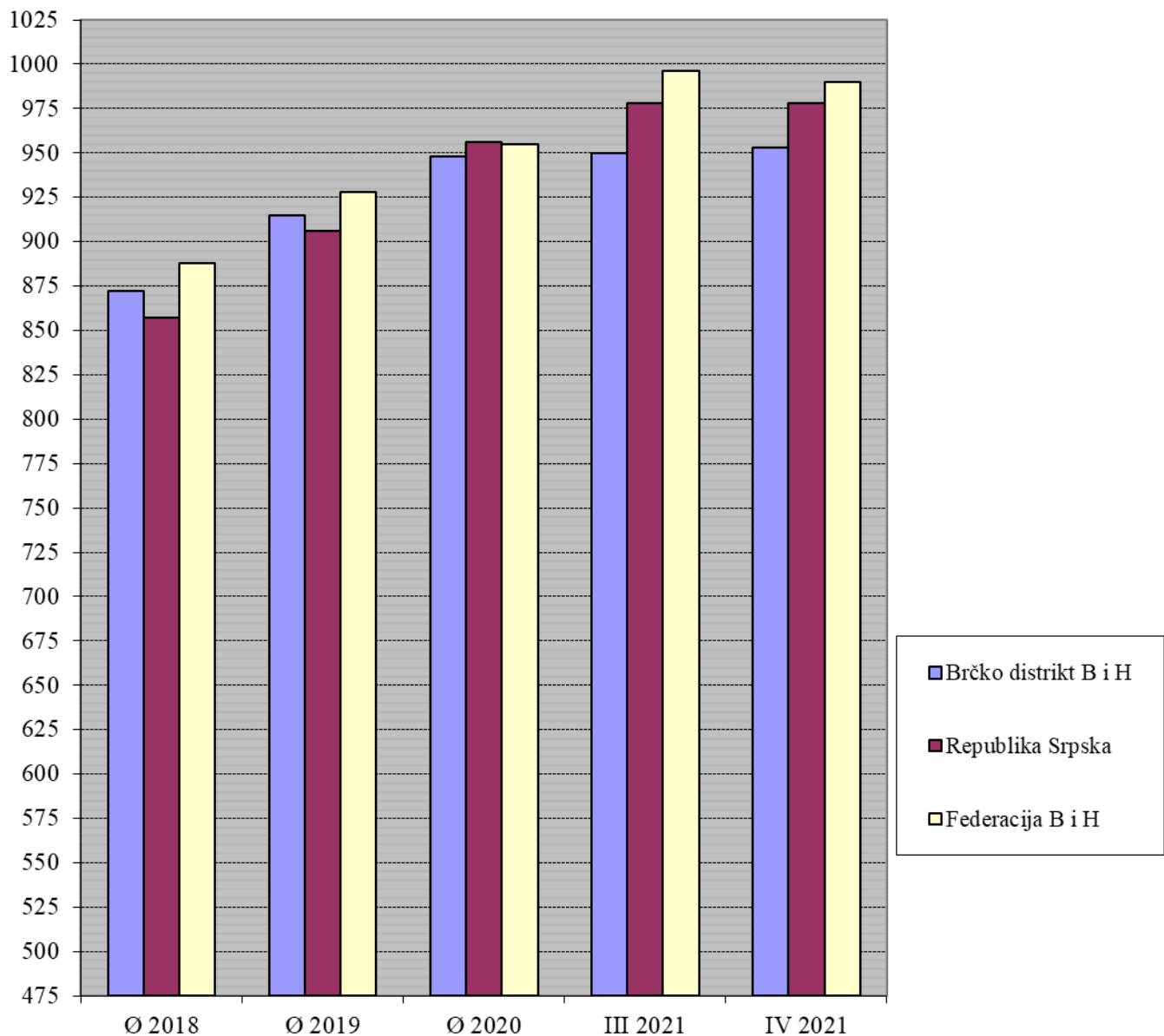
UPOREDNI PREGLED NETO PLATA U BRČKO DISTRIKTU BIH SA ENTITETIMA,
2018. - APRIL 2021. GODINE

Ø 2018. godine		
Brčko distrikt B i H	872,35	100,00
Republika Srpska	857,00	98,24
Federacija B i H	888,00	101,79
Ø 2019. godine		
Brčko distrikt B i H	914,87	100,00
Republika Srpska	906,00	99,03
Federacija B i H	928,00	101,44
Ø 2020. godine		
Brčko distrikt B i H	948,04	100,00
Republika Srpska	956,00	100,84
Federacija B i H	955,00	100,73
mart 2021. godine		
Brčko distrikt B i H	950,10	100,00
Republika Srpska	978,00	102,94
Federacija B i H	996,00	104,83
april 2021. godine		
Brčko distrikt B i H	953,06	100,00
Republika Srpska	978,00	102,62
Federacija B i H	990,00	103,88

UPOREDNI PREGLED PLATA U B i H 2018. – APRIL 2021. GODINE

	Ø 2018	Ø 2019	Ø 2020	III 2021	IV 2021
Brčko distrikt B i H	872,35	914,87	948,04	950,10	953,06
Republika Srpska	857,00	906,00	956,00	978,00	978,00
Federacija B i H	888,00	928,00	955,00	996,00	990,00

UPOREDNI PREGLED PLATA U BRČKO DISTRIKTU SA ENTITETIMA
2018. - APRIL 2021..



ZAPOSLENOST PO PODRUČJIMA KD - BROJ ZAPOSLENIH I INDEKSI

	Ø 2020	III 2021	IV 2021	Indeksi			
				III 2021/ Ø2020	IV 2021/ Ø2020	III 2021/ II 2021	IV 2021/ III 2021
UKUPNO	17.844	17.745	17.739	99,45	99,41	99,47	99,97
A. Poljoprivreda, lov i šumarstvo	246	258	258	104,98	104,98	100,00	100,00
C. Prerađivačka industrija	3.560	3.572	3.594	100,33	100,94	99,08	100,62
D. Proizvodnja i snabdijevanje električnom energijom, plinom, parom i klimatizacija	255	242	241	94,87	94,48	99,59	99,59
E. Snadbijevanje vodom; uklanjanje otpadnih voda, gospodarenje otpadom te djelatnosti obrade i zbrinjavanja otpada	126	119	119	94,69	94,69	100,85	100,00
F. Građevinarstvo	877	865	841	98,64	95,90	99,31	97,23
G. Trgovina na veliko i malo; popravak motornih vozila i motocikala	4.821	4.806	4.802	99,69	99,61	99,42	99,92
H. Prevoz i skladištenje	964	951	953	98,67	98,88	99,79	100,21
I. Djelatnosti pružanja smještaja te pripreme i usluživanje hrane	659	644	644	97,72	97,72	99,69	100,00
J. Informacije i komunikacije	178	175	175	98,09	98,09	100,00	100,00
K. Finansijske djelatnosti i djelatnosti osiguranja	349	321	321	91,98	91,98	99,38	100,00
L. Poslovanje nekretninama	68	66	66	97,42	97,42	101,54	100,00
M. Stručne, naučne i tehničke djelatnosti	474	449	449	94,66	94,66	100,45	100,00
N. Administrativne i pomoćne uslužne djelatnosti	425	419	418	98,57	98,33	99,52	99,76
O. Javna uprava i odbrana; obavezno socijalno osiguranje	1.910	1.907	1.901	99,82	99,51	100,00	99,69
P. Obrazovanje	1.091	1.078	1.087	98,82	99,64	100,00	100,83
Q. Djelatnosti zdravstvene i socijalne zaštite	978	1.036	1.033	105,91	105,61	99,62	99,71
R. Umjetnost, zabava i rekreacija	208	210	210	101,00	101,00	100,00	100,00
S. Ostale uslužne djelatnosti	654	627	627	95,88	95,88	97,06	100,00

NEZAPOSLENE OSOBE / LICA

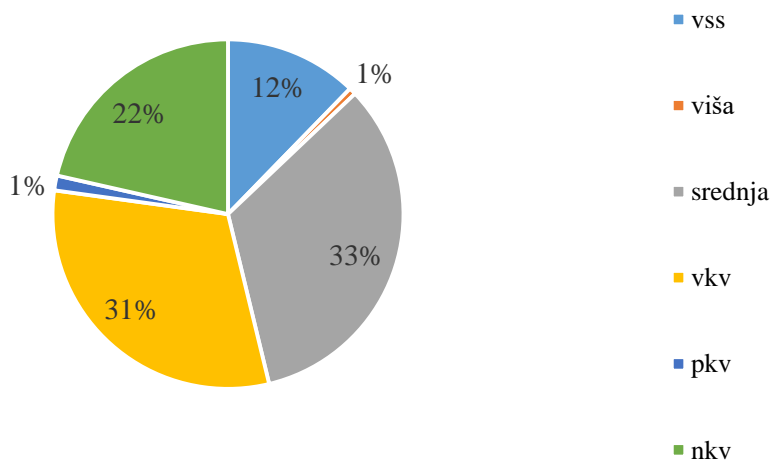
	U K U P N O	Od toga :ŽENE
2018. godina		
Januar	10.967	5.923
Februar	10.889	5.917
Mart	10.790	5.891
April	10.609	5.845
Maj	10.420	5.770
Juni	10.390	5.805
Juli	10.359	5.817
Avgust	10.241	5.759
Septembar	10.112	5.696
Oktobar	9.902	5.587
Novembar	9.502	5.379
Decembar	9.354	5.282
2019. godina		
Januar	8.997	5.079
Februar	8.736	4.976
Mart	8.430	4.839
April	8.116	4.689
Maj	7.798	4.544
Juni	7.660	4.469
Juli	7.561	4.426
Avgust	7.405	4.358
Septembar	7.273	4.266
Oktobar	7.205	4.222
Novembar	7.034	4.122
Decembar	7.034	4.078
2020. godina		
Januar	6.910	4.031
Februar	6.723	3.916
Mart	6.649	3.886
April	6.785	3.960
Maj	6.847	4.001
Juni	6.988	4.071
Juli	7.122	4.154
Avgust	7.024	4.113
Septembar	7.089	4.154
Oktobar	7.066	4.117
Novembar	7.041	4.077
Decembar	7.219	4.190
2021. godina		
Januar	7.267	4.228
Februar	7.124	4.102
Mart	7.017	4.083
April	6.998	4.077

NEZAPOSLENE OSOBE/LICA PREMA STRUČNOJ SPREMI

Izvori podataka: Zavod za zapošljavanje

	Ø 2020	I 2021	II 2021	III 2021	IV 2021
Ukupno	6.955	7.267	7.124	7.017	6.998
Muškarci	2.899	3.039	3.022	2.934	2.921
Žene	4.056	4.228	4.102	4.083	4.077
VSS	818	964	839	835	857
Muškarci	260	289	269	269	276
Žene	559	675	570	566	581
Viša	50	46	44	45	45
Muškarci	23	22	21	22	22
Žene	27	24	23	23	23
Srednja	2.271	2.356	2.358	2.326	2.333
Muškarci	759	810	820	783	784
Žene	1.512	1.546	1.538	1.543	1.549
VKV, KV	2.203	2.248	2.232	2.207	2.166
Muškarci	1.139	1.182	1.172	1.152	1.134
Žene	1.065	1.066	1.060	1.055	1.032
PKV	100	104	104	97	96
Muškarci	51	54	54	48	48
Žene	49	50	50	49	48
NKV	1.513	1.549	1.547	1.507	1.501
Muškarci	668	682	686	660	657
Žene	845	867	861	847	844

NEZAPOSLENI PREMA STRUČNOJ SPREMI APRIL 2021.



III) PENZIJE**KORISNICI PENZIJA I PROSJEČNE PENZIJE ISPLAĆENE U BRČKO DISTRIKTU B i H**

	UKUPNO	Od toga:	
		RS	Federacija
BROJ KORISNIKA 2018. GODINE			
Januar	11.458	6.676	4.782
Februar	11.427	6.691	4.736
Mart	11.458	6.685	4.753
April	11.427	6.691	4.732
Maj	11.454	6.721	4.733
Juni	11.481	6.724	4.757
Juli	11.507	6.740	4.767
Avgust	11.506	6.746	4.760
Septembar	11.531	6.743	4.788
Oktobar	11.539	6.722	4.817
Novembar	11.573	6.745	4.828
Decembar	11.651	6.784	4.867
BROJ KORISNIKA 2019. GODINE			
Januar	11.659	6.784	4.875
Februar	11.685	6.815	4.870
Mart	11.681	6.815	4.866
April	11.705	6.820	4.885
Maj	11.708	6.814	4.894
Juni	11.735	6.838	4.897
Juli	11.729	6.825	4.904
Avgust	11.720	6.839	4.881
Septembar	11.747	6.845	4.902
Oktobar	11.768	6.860	4.908
Novembar	11.827	6.894	4.933
Decembar	11.849	6.915	4.934
BROJ KORISNIKA 2020. GODINE			
Januar	11.868	6.919	4.949
Februar	11.902	6.933	4.969
Mart	11.933	6.933	5.000
April	11.970	6.945	5.025
Maj	11.966	6.948	5.018
Juni	11.990	6.973	5.017
Juli	11.978	6.973	5.005
Avgust	11.990	6.967	5.023
Septembar	12.040	6.988	5.052
Oktobar	12.019	6.995	5.024
Novembar	12.030	6.991	5.039
Decembar	12.047	6.991	5.056
BROJ KORISNIKA 2021. GODINE			
Januar	12.042	6.974	5.068
Februar	12.013	6.963	5.050
Mart	12.064	6.988	5.076
April	12.050	6.981	5.069

PROSJEČNE PENZIJE 2018. GODINE

	UKUPNO	Od toga:	
		RS	Federacija
Januar	328,82	322,31	337,91
Februar	329,41	322,12	339,75
Mart	331,73	322,12	345,23
April	340,13	328,33	356,83
Maj	342,88	328,12	363,84
Juni	347,14	335,95	362,97
Juli	347,77	336,24	364,08
Avgust	347,59	336,12	363,85
Septembar	348,10	336,31	364,71
Oktobar	347,77	336,18	363,95
Novembar	346,97	335,67	362,76
Decembar	346,56	335,13	362,51
PROSJEČNO ISPLAĆENA PENZIJA U 2018. GODINI			342,07

PROSJEČNE PENZIJE 2019. GODINE

	UKUPNO	Od toga:	
		RS	Federacija
Januar	351,06	342,37	363,17
Februar	353,26	341,64	369,52
Mart	353,09	341,64	369,13
April	357,83	341,24	380,99
Maj	357,60	340,73	381,11
Juni	357,59	340,30	381,75
Juli	361,73	346,83	382,48
Avgust	360,79	346,71	380,52
Septembar	362,01	347,02	382,96
Oktobar	361,41	347,36	381,05
Novembar	362,12	347,31	382,82
Decembar	361,17	347,24	380,70
PROSJEČNO ISPLAĆENA PENZIJA U 2019. GODINI			358,31

PROSJEČNE PENZIJE 2020. GODINE

	UKUPNO	Od toga:	
		RS	Federacija
Januar	367,21	357,64	380,59
Februar	366,40	356,94	379,61
Mart	365,92	356,82	378,54
April	365,85	356,84	378,31
Maj	365,89	356,72	378,59
Juni	365,70	356,01	379,17
Juli	365,07	356,01	377,68
Avgust	369,24	355,75	387,94
Septembar	369,67	355,94	388,66
Oktobar	369,27	355,97	387,78
Novembar	370,38	355,75	390,66
Decembar	369,26	355,41	388,39
PROSJEČNO ISPLAĆENA PENZIJA U 2020. GODINI			367,49

PROSJEČNE PENZIJE 2021. GODINE

	UKUPNO	Od toga:	
		RS	Federacija
Januar	374,78	365,72	387,25
Februar	374,39	365,55	386,59
Mart	373,82	365,06	385,88
April	373,69	365,08	385,55

IV) CIJENE

MJESEČNI INDEKSI POTROŠAČKIH CIJENA

PREDHODNI MJESEC =100

GODINA	I	II	III	IV	V	VI	VII	VIII	IX	X	XI	XII
2020	100,1	100,3	99,3	97,1	100,4	100,3	98,8	98,8	100,1	101,3	100,1	100,0
2021	100,7	100,6	100,6	98,9								

ISTI MJESEC PREDHODNE GODINE =100

GODINA	I	II	III	IV	V	VI	VII	VIII	IX	X	XI	XII
2020	101,4	101,4	100,6	98,8	99,0	99,0	99,9	99,9	98,6	98,6	98,8	98,7
2021	99,3	99,6	100,9	102,8								

prethodna godina = 100

GODINA	I	II	III	IV	V	VI	VII	VIII	IX	X	XI	XII
2020	101,2	101,5	100,8	97,9	98,3	98,5	98,4	98,3	98,4	99,7	99,8	99,8
2021	101,1	101,7	102,3	101,2								

	III 2021/ II 2021	IV 2021/ III 2021	III 2021/ III 2020	IV 2021/ IV 2020	IV 2021/ θ 2020	IV 2021/ θ 2015
Indeks potrošačkih cijena ukupno	100,6	98,9	100,9	99,6	101,2	105,4
Hrana i bezalkoholna pića	100,8	100,5	100,1	99,9	101,9	106,2
Alkoholna pića i duhan	100,2	99,7	102,2	102,0	101,8	126,9
Odjeća i obuća	99,2	100,1	98,3	99,1	98,5	93,6
Stanovanje, voda, el.energija, plin i dr. energenti	100,1	91,8	102,8	101,5	97,1	108,3
Namještaj, kućanski aparati i redovno održavanje kuće	99,9	100,3	100,0	100,0	100,3	99,9
Zdravstvo	99,9	100,2	99,9	100,2	100,1	104,3
Prevoz	102,5	100,0	101,3	93,8	106,8	103,9
Komunikacije	100,0	100,0	100,0	100,3	100,1	97,3
Rekreacija i kultura	99,9	100,0	100,5	100,2	100,1	113,8
Obrazovanje	100,0	100,0	100,0	100,0	100,0	100,0
Restorani i hoteli	100,7	100,2	102,9	103,9	102,2	108,7
Ostala dobra i usluge	99,9	99,9	98,9	100,2	100,2	99,9

KOEFICIJENTI RASTA POTROŠAČKIH CIJENA U BRČKO DISTRIKTU

	U mjesecu u odnosu na prethodni mjesec	Od početka godine do kraja mjeseca	Prosječ. mjes. rast od početka godine do kraja mjeseca	U mjesecu u odnosu na isti mjesec prethodne godine
--	--	------------------------------------	--	--

2008. godina

Januar	0,010	0,010	0,010	0,052
Februar	0,015	0,016	0,008	0,057
Mart	0,008	0,023	0,008	0,066
April	-0,01	0,013	0,003	0,048
Maj	0,010	0,023	0,005	0,06
Juni	0,002	0,025	0,004	0,076
Juli	0,000	0,025	0,004	0,080
Avgust	0,007	0,032	0,004	0,078
Septembar	0,001	0,033	0,004	0,070
Oktober	0,008	0,041	0,004	0,058
Novembar	-0,013	0,028	0,003	0,037
Decembar	-0,011	0,017	0,001	0,016

2009. godina

Januar	0,002	0,002	0,002	0,008
Februar	-0,004	-0,002	-0,001	0,004
Mart	0,003	0,001	0,000	-0,006
April	-0,010	-0,009	-0,023	-0,015
Maj	-0,002	-0,011	-0,002	-0,018
Juni	0,001	-0,010	-0,002	-0,018
Juli	0,005	-0,005	-0,001	-0,013
Avgust	-0,001	-0,006	-0,001	-0,021
Septembar	-0,001	-0,007	-0,001	-0,024
Oktober	0,011	0,004	0,000	-0,020
Novembar	-0,001	0,003	0,000	-0,009
Decembar	-0,001	0,002	0,000	0,002

2010. godina

Januar	0,009	0,009	0,009	0,009
Februar	0,002	0,011	0,005	0,014
Mart	0,001	0,012	0,004	0,012
April	-0,008	0,004	0,001	0,014
Maj	-0,004	0,000	0,000	0,012
Juni	-0,002	-0,002	0,000	0,009
Juli	-0,002	-0,004	-0,001	-0,004
Avgust	0,002	-0,002	0,000	0,005
Septembar	0,001	-0,001	0,000	0,008
Oktober	0,010	0,009	0,001	0,006
Novembar	0,001	0,010	0,001	0,009
Decembar	0,004	0,014	0,001	0,014

	U mjesecu u odnosu na prethodni mjesec	Od početka godine do kraja mjeseca	Prosječ. mjes. rast od početka godine do kraja mjeseca	U mjesecu u odnosu na isti mjesec prethodne godine
--	--	------------------------------------	--	--

2011. godina

Januar	0,009	0,009	0,009	0,013
Februar	0,005	0,014	0,007	0,017
Mart	0,006	0,020	0,007	0,020
April	-0,007	0,013	0,003	0,022
Maj	0,002	0,015	0,003	0,028
Juni	-0,002	0,013	0,002	0,028
Juli	-0,005	0,008	0,001	0,025
Avgust	-0,001	0,007	0,001	0,023
Septembar	0,003	0,010	0,001	0,025
Oktober	0,009	0,019	0,002	0,024
Novembar	0,001	0,020	0,002	0,023
Decembar	0,000	0,020	0,002	0,020

2012. godina

Januar	0,008	0,008	0,008	0,018
Februar	0,005	0,013	0,006	0,019
Mart	0,003	0,016	0,005	0,017
April	-0,007	0,009	0,002	0,016
Maj	-0,004	0,005	0,001	0,009
Juni	-0,003	0,002	0,000	0,008
Juli	-0,004	-0,002	0,000	0,015
Avgust	0,009	0,007	0,001	0,024
Septembar	0,003	0,010	0,001	0,024
Oktober	0,009	0,019	0,002	0,024
Novembar	-0,002	0,017	0,002	0,021
Decembar	0,000	0,017	0,001	0,021

2013. godina

Januar	0,007	0,007	0,007	0,020
Februar	0,000	0,007	0,003	0,015
Mart	0,001	0,008	0,003	0,006
April	-0,011	-0,030	-0,008	0,007
Maj	-0,002	-0,005	-0,001	0,009
Juni	-0,002	-0,007	-0,001	0,010
Juli	0,001	-0,006	-0,001	0,009
Avgust	-0,001	-0,007	-0,001	0,000
Septembar	0,000	-0,007	-0,001	-0,002
Oktober	0,005	-0,002	0,000	-0,007
Novembar	-0,001	-0,003	0,000	-0,006
Decembar	0,000	-0,003	0,000	-0,005

	U mjesecu u odnosu na prethodni mjesec	Od početka godine do kraja mjeseca	Prosječ. mjes. rast od početka godine do kraja mjeseca	U mjesecu u odnosu na isti mjesec prethodne godine
--	--	------------------------------------	--	--

2014. godina

Januar	0,006	0,006	0,006	-0,006
Februar	-0,001	0,005	0,002	-0,007
Mart	-0,001	0,004	0,001	-0,008
April	-0,009	-0,005	-0,001	-0,005
Maj	-0,001	-0,006	-0,001	-0,004
Juni	-0,001	-0,007	-0,001	-0,006
Juli	-0,003	-0,010	-0,001	-0,006
Avgust	0,002	-0,008	-0,001	-0,004
Septembar	0,006	-0,002	0,000	0,002
Oktober	0,010	0,008	0,001	0,007
Novembar	-0,003	0,005	0,000	0,006
Decembar	-0,009	-0,004	0,000	-0,004

2015. godina

Januar	-0,006	-0,006	-0,006	-0,016
Februar	0,003	-0,003	-0,002	-0,012
Mart	0,000	-0,003	-0,001	-0,011
April	-0,010	-0,013	-0,003	-0,012
Maj	0,001	-0,012	-0,002	-0,011
Juni	0,002	-0,010	-0,002	-0,008
Juli	0,001	-0,009	-0,001	-0,004
Avgust	-0,002	-0,011	-0,001	-0,008
Septembar	0,000	-0,011	-0,001	-0,014
Oktober	0,005	-0,006	-0,001	-0,019
Novembar	0,001	-0,005	0,000	-0,016
Decembar	-0,006	-0,012	-0,001	-0,012

2016. godina

Januar	0,003	0,003	0,003	-0,003
Februar	-0,001	0,002	0,001	-0,007
Mart	0,000	0,002	0,001	-0,007
April	-0,014	-0,012	-0,003	-0,010
Maj	0,000	-0,012	-0,002	-0,010
Juni	-0,002	-0,014	-0,002	-0,015
Juli	0,003	-0,011	-0,002	-0,013
Avgust	0,000	-0,011	-0,001	-0,011
Septembar	-0,002	-0,013	-0,001	-0,013
Oktober	0,014	0,001	0,000	-0,004
Novembar	0,000	0,001	0,000	-0,005
Decembar	0,003	0,004	0,000	0,003

	U mjesecu u odnosu na prethodni mjesec	Od početka godine do kraja mjeseca	Prosječ. mjes. rast od početka godine do kraja mjeseca	U mjesecu u odnosu na isti mjesec prethodne godine
--	--	------------------------------------	--	--

2017. godina

Januar	0,007	0,007	0,007	0,007
Februar	0,002	0,009	0,004	0,010
Mart	0,003	0,012	0,004	0,014
April	-0,010	0,002	0,000	0,007
Maj	-0,002	0,000	0,000	0,015
Juni	0,000	0,000	0,000	0,017
Juli	0,000	0,000	0,000	0,013
Avgust	-0,001	-0,001	0,000	0,012
Septembar	0,001	0,000	0,000	0,016
Oktober	0,011	0,011	0,001	0,013
Novembar	0,003	0,014	0,001	0,016
Decembar	-0,001	0,013	0,001	0,020

2018. godina

Januar	0,010	0,010	0,010	0,017
Februar	0,005	0,015	0,007	0,020
Mart	0,000	0,015	0,005	0,017
April	-0,011	0,004	0,001	0,017
Maj	0,006	0,010	0,002	0,026
Juni	0,003	0,013	0,002	0,030
Juli	0,001	0,014	0,002	0,031
Avgust	0,000	0,014	0,002	0,033
Septembar	0,002	0,016	0,002	0,033
Oktober	0,017	0,033	0,003	0,037
Novembar	-0,002	0,031	0,003	0,031
Decembar	0,001	0,032	0,003	0,032

2019. godina

Januar	0,001	0,001	0,001	0,022
Februar	0,003	0,004	0,002	0,020
Mart	0,001	0,005	0,002	0,021
April	-0,011	-0,006	-0,002	0,021
Maj	0,002	-0,004	-0,001	0,017
Juni	0,003	-0,001	0,000	0,020
Juli	0,001	0,000	0,000	0,016
Avgust	-0,001	-0,001	0,000	0,016
Septembar	0,002	0,001	0,000	0,016
Oktober	0,013	0,014	0,001	0,012
Novembar	0,000	0,014	0,001	0,014
Decembar	0,002	0,016	0,001	0,014

	U mjesecu u odnosu na prethodni mjesec	Od početka godine do kraja mjeseca	Prosječ. mjes. rast od početka godine do kraja mjeseca	U mjesecu u odnosu na isti mjesec prethodne godine
--	--	------------------------------------	--	--

2020. godina

Januar	0,001	0,001	0,001	0,014
Februar	0,003	0,004	0,002	0,014
Mart	-0,007	-0,003	-0,001	0,006
April	-0,029	-0,032	-0,008	-0,012
Maj	0,004	-0,028	-0,006	-0,010
Juni	0,003	-0,025	-0,004	-0,010
Juli	-0,001	-0,026	-0,004	-0,012
Avgust	-0,001	-0,027	-0,003	-0,012
Septembar	0,001	-0,026	-0,003	-0,014
Oktoabar	0,013	-0,013	-0,001	-0,014
Novembar	0,001	-0,012	-0,001	-0,012
Decembar	0,000	-0,012	-0,001	-0,013

2021. godina

Januar	0,007	0,007	0,007	-0,007
Februar	0,006	0,013	0,006	-0,004
Mart	0,006	0,019	0,006	0,009
April	-0,011	0,008	0,002	0,003

V) INDUSTRIJSKA PROIZVODNJA

INDEKSI INDUSTRIJSKE PROIZVODNJE, APRIL 2021.

	III 2021/ θ 2020	IV 2021/ θ 2020	III 2021/ III 2020	IV 2021/ IV 2020	I-IV 2021/ I - IV 2020
INDUSTRIJA UKUPNO	114,1	103,7	108,0	103,0	105,1
Prema glavnim industrijskim grupacijama					
INTERMEDIJARNI PROIZVODI, OSIM ENERGIJE	114,6	135,0	103,7	189,7	90,1
ENERGIJA	113,6	103,0	101,9	115,5	99,0
KAPITALNI PROIZVODI	116,3	129,5	118,0	155,0	112,6
TRAJNI PROIZVODI ZA ŠIROKU POTROŠNJU	90,2	106,7	148,6	300,3	69,2
NETRAJNI PROIZVODI ZA ŠIROKU POTROŠNJU	121,3	60,4	105,4	40,0	132,2

Prema područjima i oblastima KD

	III 2021/ θ 2020	IV 2021/ θ 2020	III 2021/ III 2020	IV 2021/ IV 2020	I-IV 2021/ I - IV 2020
INDUSTRIJA UKUPNO	114,1	101,7	108,0	103,0	105,1
C PRERAĐIVAČKA INDUSTRIJA	114,3	99,3	109,3	101,1	105,7
10 Proizvodnja prehrambenih proizvoda	121,1	99,0	102,1	37,8	87,6
22 Proizvodnja proizvoda od gume i plastičnih masa	118,7	100,0	117,7	300,3	137,1
24 Proizvodnja namještaja	90,2	87,4	148,6	300,3	110,1
D PROIZVODNJA I SNABDIJEVANJE/ OPSKRBA ELEKTRIČNOM ENERGIJOM I PLINOM (OSIM GRANE 35.3)	113,6	115,9	101,9	115,5	103,0
35 Proizvodnja i snabdijevanje/ opskrba električnom energijom i plinom (osim grane 35.3)	113,6	115,9	101,9	115,5	103,0

VI) TURIZAM**KAPACITET, DOLASCI I NOĆENJA TURISTA**

TURISTI	UKUPNO	DOMAĆI	STRANI
2016. GODINA	13.567	6.710	6.857
2017. GODINA	13.897	6.206	7.691
2018. GODINA	14.908	6.520	8.388
2019. GODINA	13.958	5.975	7.983
2020. GODINA			
Januar	595	300	295
Februar	826	413	413
Mart	285	167	118
April	76	73	3
Maj	122	115	7
Juni	418	255	163
Juli	396	258	138
Avgust	392	264	128
Septembar	465	358	107
Oktobar	453	315	138
Novembar	409	328	81
Decembar	318	230	88
UKUPNO	4.755	3.076	1.679
2021. GODINA			
Januar	266	196	70
Februar	519	343	176
Mart	541	310	231
April	451	293	158

NOĆENJA	UKUPNO	DOMAĆI	STRANI
2016. GODINA	22.575	10.532	12.043
2017. GODINA	22.236	9.191	13.045
2018. GODINA	24.305	9.752	14.553
2019. GODINA	21.896	8.622	13.274
2020. GODINA			
Januar	798	414	384
Februar	1.172	550	622
Mart	427	213	214
April	208	192	16
Maj	206	196	10
Juni	682	332	350
Juli	645	322	323
Avgust	626	356	270
Septembar	625	435	190
Oktobar	610	389	221
Novembar	669	530	139
Decembar	404	264	140
UKUPNO	7.072	4.193	2.879
2021. GODINA			
Januar	370	232	138
Februar	700	429	271
Mart	644	422	222
April	1.061	461	600

TURISTI	UKUPNO	HOTELI	MOTELI	PANSIONI
2016. GODINA	13.567	11.189	2.378	0
2017. GODINA	13.897	12.021	1.869	7
2018. GODINA	14.908	13.189	1.719	0
2019. GODINA				
Januar	785	708	77	0
Februar	674	605	69	0
Mart	1.228	1.120	108	0
April	1.054	964	90	0
Maj	1.168	1.037	131	0
Juni	1.354	1.235	119	0
Juli	1.291	1.130	161	0
Avgust	1.545	1.335	210	0
Septembar	1.275	1.155	120	0
Oktobar	1.184	1.072	112	0
Novembar	1.178	1.060	118	0
Decembar	1.222	1.083	139	0
UKUPNO	13.958	12.504	1.454	0
2020. GODINA				
Januar	595	518	77	0
Februar	826	724	102	0
Mart	285	260	25	0
April	76	76	0	0
Maj	122	85	37	0
Juni	418	325	93	0
Juli	396	329	67	0
Avgust	392	344	48	0
Septembar	465	404	61	0
Oktobar	453	407	46	0
Novembar	409	345	64	0
Decembar	318	267	51	0
UKUPNO	4.755	4.084	671	0
2020. GODINA				
Januar	266	212	54	0
Februar	519	483	36	0
Mart	541	481	60	0
April	451	378	73	0

NOĆENJA	UKUPNO	HOTELI	MOTELI	PANSIONI
2016. GODINA	13.567	11.189	2.378	0
2017. GODINA	13.897	12.021	1.869	7
2018. GODINA	14.908	13.189	1.719	0
2019. GODINA				
Januar	1.260	1.140	120	0
Februar	975	869	106	0
Mart	1.777	1.630	147	0
April	1.683	1.459	224	0
Maj	1.655	1.438	217	0
Juni	2.297	2.096	201	0
Juli	2.030	1.695	335	0
Avgust	2.327	1.973	354	0
Septembar	1.950	1.729	221	0
Oktobar	1.715	1.533	182	0
Novembar	2.034	1.788	246	0
Decembar	2.193	1.936	257	0
UKUPNO	21.896	19.286	2.610	0
2020. GODINA				
Januar	798	698	100	0
Februar	1.172	1.000	172	0
Mart	427	350	77	0
April	208	208	0	0
Maj	206	136	70	0
Juni	682	397	285	0
Juli	645	532	113	0
Avgust	626	513	113	0
Septembar	625	527	98	0
Oktobar	610	505	105	0
Novembar	669	590	79	0
Decembar	404	348	56	0
UKUPNO	7.072	5.804	1.268	0
2021. GODINA				
Januar	370	332	38	0
Februar	700	640	60	0
Mart	741	658	83	0
April	644	532	112	0

DOLASCI I NOĆENJA TURISTA

	DOLASCI					NOĆENJA				
	III 2021	IV 2021	IV 2021/ III 2021	IV 2021/ IV 2020	Struktura dolazaka u % (april 2021.)	III 2021	IV 2021	IV 2021/ III 2021	IV 2021/ IV 2020	Struktura dolazaka u % (april 2021.)
UKUPNO	541	519	95,93	682,89	100,00	644	1.061	164,75	510,10	100,00
DOMAĆI	310	343	110,65	469,86	66,09	422	461	109,24	240,10	43,45
STRANI	231	176	76,19	5.866,67	33,91	222	600	270,27	3.750,00	56,55

DOLASCI I NOĆENJA TURISTA PREMA VRSTAMA OBJEKATA

	DOLASCI					NOĆENJA				
	III 2021	IV 2021	IV 2021/ III 2021	IV 2021/ IV 2020	Struktura dolazaka u % (april 2021.)	III 2021	IV 2021	IV 2021/ III 2021	IV 2021/ IV 2020	Struktura dolazaka u % (april 2021.)
Ukupno turisti	541	519	95,93	682,89	100,00	644	1.061	164,75	510,10	100,00
Hoteli i sličan smještaj	541	519	95,93	682,89	100,00	644	1.061	164,75	510,10	100,00
Odmarališta i sl. objekti za kraći odmor	0	0	-	-	-	0	0	-	-	-
Kampovi i prostori za kampiranje	0	0	-	-	-	0	0	-	-	-
Ostali smještaj	0	0	-	-	0,00	0	0	-	-	-
Domaći	310	343	110,65	469,86	100,00	422	461	109,24	240,10	100,00
Hoteli i sličan smještaj	310	343	110,65	469,86	100,00	422	461	109,24	240,10	100,00
Odmarališta i sl. objekti za kraći odmor	0	0	-	-	-	0	0	-	-	-
Kampovi i prostori za kampiranje	0	0	-	-	-	0	0	-	-	-
Ostali smještaj	0	0	-	-	0,00	0	0	-	-	-
Strani	231	176	76,19	5866,67	100,00	222	600	270,27	3750,00	100,00
Hoteli i sličan smještaj	231	176	76,19	5866,67	100,00	222	600	270,27	3750,00	100,00
Odmarališta i sl. objekti za kraći odmor	0	0	-	-	-	0	0	-	-	-
Kampovi i prostori za kampiranje	0	0	-	-	-	0	0	-	-	-
Ostali smještaj	0	0	-	-	-	0	0	-	-	-

DOLASCI I NOĆENJA TURISTA PO ZEMLJI PREBIVALIŠTA

	III 2021	IV 2021	IV 2021/ III 2021	Struktura dolazaka u % (april 2021.)	III 2021	IV 2021	IV 2021/ III 2021	Struktura dolazaka u % (april 2021.)
UKUPNO	231	158	68,40	100,00	338	222	65,68	100,00
Albanija	0	0	-	0,00	0	0	-	0,00
Austrija	14	21	150,00	13,29	21	23	109,52	10,36
Belgija	0	2	-	1,27	0	2	-	0,90
Bugarska	2	3	150,00	1,90	8	3	37,50	1,35
Crna Gora	0	0	-	0,00	0	0	-	0,00
Češka	0	0	-	0,00	0	0	-	0,00
Danska	0	0	-	0,00	0	0	-	0,00
Estonija	0	0	-	0,00	0	0	-	0,00
Finska	0	0	-	0,00	0	0	-	0,00
Francuska	0	2	-	1,27	0	2	-	0,90
Grčka	0	0	-	0,00	0	0	-	0,00
Holandija	10	7	70,00	4,43	16	7	43,75	3,15
Hrvatska	32	28	87,50	17,72	44	40	90,91	18,02
Irska	0	0	-	0,00	0	0	-	0,00
Island	0	0	-	0,00	0	0	-	0,00
Italija	5	4	80,00	2,53	7	4	57,14	1,80
Kipar	0	0	-	0,00	0	0	-	0,00
Latvija	0	0	-	0,00	0	0	-	0,00
Litvanija	0	0	-	0,00	0	0	-	0,00
Luksemburg	0	1	-	0,63	0	2	-	0,90
Mađarska	0	0	-	0,00	0	0	-	0,00
Makedonija	2	1	50,00	0,63	2	2	100,00	0,90
Malta	0	0	-	0,00	0	0	-	0,00
Norveška	0	0	-	0,00	0	0	-	0,00
Njemačka	17	11	64,71	6,96	34	14	41,18	6,31
Poljska	0	9	-	5,70	0	17	-	7,66
Portugal	0	0	-	0,00	0	0	-	0,00
Rumunija	0	0	-	0,00	0	0	-	0,00
Rusija	0	1	-	0,63	0	1	-	0,45
Slovačka	0	0	-	0,00	0	0	-	0,00
Slovenija	8	2	25,00	1,27	15	2	13,33	0,90
Srbija	124	54	43,55	34,18	166	88	53,01	39,64
Španija	0	0	-	0,00	0	0	-	0,00
Švajcarska	6	1	16,67	0,63	11	2	18,18	0,90
Švedska	0	0	-	0,00	0	0	#DIV/0!	0,00
Turska	8	8	100,00	5,06	9	10	111,11	4,50
Vel. Britanija	1	1	100,00	0,63	2	1	50,00	0,45
Ukrajina	0	0	-	0,00	0	0	-	0,00
Ostale evr. zemlje	0	0	-	0,00	0	0	-	0,00
Egipat	0	0	-	0,00	0	0	-	0,00
Južnoafrička Rep.	0	0	-	0,00	0	0	-	0,00
Ostale afričke zemlje	0	0	-	0,00	0	0	-	0,00
Kanada	0	0	-	0,00	0	0	-	0,00
SAD	0	0	-	0,00	0	0	-	0,00

Ostale američke	0	0	-	0,00	0	0	-	0,00
Brazil	0	0	-	0,00	0	0	-	0,00
Ost. zemlje J. Amerike	0	0	-	0,00	0	0	-	0,00
Bahrein	0	0	-	0,00	0	0	-	0,00
Indija	0	0	-	0,00	0	0	-	0,00
Iran	0	0	-	0,00	0	0	-	0,00
Izrael	0	0	-	0,00	0	0	-	0,00
Japan	0	0	-	0,00	0	0	-	0,00
Južna Koreja	0	0	-	0,00	0	0	-	0,00
Katar	0	0	-	0,00	0	0	-	0,00
Kina	1	2	200,00	1,27	1	2	200,00	0,90
Kuvajt	0	0	-	0,00	0	0	-	0,00
Malezija	0	0	-	0,00	0	0	-	0,00
Oman	0	0	-	0,00	0	0	-	0,00
Saudi Arabija	0	0	-	0,00	0	0	-	0,00
UAE	0	0	-	0,00	0	0	-	0,00
Ostale azijske zemlje	0	0	-	0,00	0	0	-	0,00
Australija	1	0	0,00	0,00	2	0	0,00	0,00
Novi Zeland	0	0	-	0,00	0	0	-	0,00
Ost. zemlje Okeanije	0	0	-	0,00	0	0	-	0,00

Bahrein	0	0	0	0
Indija	0	1	0	0
Iran	0	0	0	0
Izrael	0	0	0	0
Japan	0	2	0	0
Južna Koreja	0	0	0	0
Katar	0	0	0	0
Kina	0	0	1	2
Kuvajt	0	0	0	0
Malezija	0	0	0	0
Oman	0	0	0	0
Saudi Arabija	0	0	0	0
UAE	0	0	0	0
Ostale azijske zemlje	0	1	0	0
Australija	0	1	1	0
Novi Zeland	0	0	0	0
Ost. zemlje Okeanije	0	0	0	0

Iran	0	0	0	0
Izrael	0	0	0	0
Japan	0	7	0	0
Južna Koreja	0	0	0	0
Katar	0	0	0	0
Kina	0	0	1	2
Kuvajt	0	0	0	0
Malezija	0	0	0	0
Oman	0	0	0	0
Saudi Arabija	0	0	0	0
UAE	0	0	0	0
Ostale azijske zemlje	0	1	0	0
Australija	0	1	2	0
Novi Zeland	0	0	0	0
Ost. zemlje Okeanije	0	0	0	0

VII) GRAĐEVINARSTVO

	Vrijednost izvršenih građevinskih radova u 000	Broj radnika u mjesecu	Izvršeni efektivni sati
2016. godina	19.597		350.617

2017. godina

	Vrijednost izvršenih građevinskih radova u 000	Broj radnika u mjesecu	Izvršeni efektivni sati
I kvartal	3.473	285	117.038
II kvartal	3.682	314	137.330
III kvartal	4.595	316	134.532
IV kvartal	6.313	311	136.114
	18.063		525.014

2018. godina

	Vrijednost izvršenih građevinskih radova u 000	Broj radnika u mjesecu	Izvršeni efektivni sati
I kvartal	2.768	275	112.047
II kvartal	2.705	300	123.007
III kvartal	4.022	290	123.034
IV kvartal	4.734	277	124.436
	14.229		482.524

2019. godina

	Vrijednost izvršenih građevinskih radova u 000	Broj radnika u mjesecu	Izvršeni efektivni sati
I kvartal	2.666	229	102.916
II kvartal	3.116	242	109.372
III kvartal	3.473	235	110.701
IV kvartal	3.670	239	108.800
	12.925		431.789

2020. godina

	Vrijednost izvršenih građevinskih radova u 000	Broj radnika u mjesecu	Izvršeni efektivni sati
I kvartal	2.822	200	98.134
II kvartal	1.938	212	101.635
III kvartal	3.150	205	102.247
IV kvartal	3.800	210	97.296
	11.710		399.312

2021. godina

	Vrijednost izvršenih građevinskih radova u 000	Broj radnika u mjesecu	Izvršeni efektivni sati
I kvartal	1.585	198	79.273
II kvartal			
III kvartal			
IV kvartal			

VRIJEDNOST IZVRŠENIH RADOVA, BROJ RADNIKA I EFEKTIVNI SATI - VISOKOGRADNJA I NISKOGRADNJA

	2020				2021			
	I	II	III	IV	I	II	III	IV
Vrijednost izvršenih radova u hiljadama KM	2.822	1.938	3.150	3.800	1.585			
Vrijednost izvršenih radova na objektima Visokogradnje u hiljadama KM	2.506	1.393	2.078	2.032	1.193			
Vrijednost izvršenih radova na objektima Niskogradnje u hiljadama KM	316	545	1.072	1.768	392			
Broj radnika na gradilištima	200	212	205	210	198			
Broj radnika na gradilištima - na objektima Visokogradnje	132	142	128	127	119			
Broj radnika na gradilištima - na objektima Niskogradnje	68	70	77	83	79			
Izvršeni efektivni sati na gradilištima	98.13	101.63	102.24	97.29	79.27			
Izvršeni efektivni sati na gradilištima - na objektima Visokogradnje	4	5	7	6	3			
Izvršeni efektivni sati na gradilištima - na objektima Niskogradnje	67.51	70.276	63.719	55.60	43.85			
Izvršeni efektivni sati na gradilištima - na objektima Niskogradnje	30.62	31.359	38.528	41.69	35.42			
	0			6	1			

GRAĐEVINSKI RADOVI – IZVORNI (NEPRILAGOĐENI) INDEKSI UKUPNO I PREMA
VRSTI GRAĐEVINSKIH RADOVA, I KVARTAL 2021.

	Struktura	I 2021/ Ø2020	I 2021/ I 2020
UKUPNO	100,0	76,0	77,5
Objekti visokogradnje	75,3	68,2	65,0
Objekti niskogradnje	24,7	99,6	115,7

GRAĐEVINSKI RADOVI – GODIŠNJE STOPE PROMJENA IZRAČUNATE
IZ KALENDARSKI PRILAGOĐENIH INDEKSA, I KVARTAL 2021.

	IV 2019/ IV 2018	I 2020/ I 2019	II 2020/ II 2019	III 2020/ III 2019	IV 2020/ IV 2019	I 2021/ I 2020
UKUPNO	-13,6	-6,0	-4,5	-5,7	-8,9	-2,8
Objekti visokogradnje	-16,3	-5,0	2,9	0,5	-18,6	-25,1
Objekti niskogradnje	-4,9	-9,3	-23,7	-18,5	18,6	72,9

IZDATA ODOBRENJA ZA GRAĐENJE PREMA VRSTI RADOVA, I KVARTAL 2021.

	UKUPNO	OBJEKTI VISOKOGRADNJE	OBJEKTI NISKOGRADNJE
UKUPNO	23	16	7
Novogradnja (izgradnja)	20	14	6
Dogradnja/ nadogradnja	0	0	0
Obnavljanje ruševnih zgrada	0	0	0
Prenamjena nestambenog prostora u nove stanove	0	0	0
Ostale prenamjene prostora u zgradama	0	0	0
Ostale rekonstrukcije	3	2	1

INDEKS IZDATIH ODOBRENJA ZA GRAĐENJE, I KVARTAL 2021.

	I 2021/ Ø2020	I 2021/ I 2020
UKUPNO	62,2	71,9
Objekti visokogradnje	61,5	61,5
Stambene zgrade	48,3	41,2
Nestambene zgrade	78,3	100,0
Objekti niskogradnje	63,6	116,7

VIII) SAOBRAĆAJ

PREVOZ PUTNIKA

	Pređeni kilometri vozila. u 000	Prevezeni putnici u 000	Putnički kilometri
2017. godina	2.231	354	15.559
I tromjesečje	476	76	3.375
II tromjesečje	636	97	4.830
III tromjesečje	496	76	4.582
IV tromjesečje	623	105	2.772
2018. godina	1.753	366	21.290
I tromjesečje	469	93	4.040
II tromjesečje	520	91	5.740
III tromjesečje	285	76	5.785
IV tromjesečje	479	106	5.725
2019. godina	1.600	317	20.045
I tromjesečje	440	56	4.880
II tromjesečje	480	93	5.030
III tromjesečje	276	79	5.161
IV tromjesečje	404	89	4.974
2020. godina	856	147	7.985
I tromjesečje	384	41	3.820
II tromjesečje	0	0	0
III tromjesečje	126	29	1.045
IV tromjesečje	346	77	3.120
2021. godina			
I tromjesečje	445	53	3.293
II tromjesečje			
III tromjesečje			
IV tromjesečje			

GRADSKO PRIGRADSKI SAOBRAĆAJ

	Pređeni kilometri vozila u 000	Prevezeni putnici u 000
2017. godina	1.462	318
I tromjesečje	338	70
II tromjesečje	411	83
III tromjesečje	273	66
IV tromjesečje	440	99
2018. godina	1.487	329
I tromjesečje	410	91
II tromjesečje	376	78
III tromjesečje	278	65
IV tromjesečje	423	95
2019. godina	1.252	310
I tromjesečje	393	85
II tromjesečje	360	82
III tromjesečje	190	66
IV tromjesečje	309	77
2020. godina	663	160
I tromjesečje	235	62
II tromjesečje	0	0
III tromjesečje	120	27
IV tromjesečje	308	71
2021. godina		
I tromjesečje	405	45
II tromjesečje		
III tromjesečje		
IV tromjesečje		

IX) POŠTANSKO - TELEKOMUNIKACIJSKE USLUGE

u hiljadama

	Pismonosne pošiljke	Paketske pošiljke	Platni promet u hilj.KM	Telefonski razgovori u minutama
2015. GODINA	3.847	4,110	550	54.565
2016. GODINA	2.364	5,290	590	50.187
2017. GODINA	2.512	4,190	636	57.388
2018. GODINA	2.885	3,852	715	58.856
Januar	221	0,289	70	4.437
Februar	214	0,305	46	4.224
Mart	234	0,371	54	4.717
April	245	0,363	76	4.710
Maj	242	0,299	55	4.761
Juni	251	0,281	56	4.525
Juli	241	0,272	64	4.956
Avgust	255	0,347	64	5.473
Septembar	247	0,264	56	5.413
Oktoabar	296	0,339	62	5.501
Novembar	200	0,334	56	5.069
Decembar	239	0,388	56	5.070
2019. GODINA	2.681	4,121	653	56.108
Januar	217	0,315	49	4.750
Februar	224	0,358	46	4.501
Mart	225	0,388	55	4.431
April	223	0,362	57	5.012
Maj	196	0,400	57	5.036
Juni	229	0,274	50	4.866
Juli	209	0,352	60	4.910
Avgust	247	0,258	58	4.771
Septembar	231	0,338	56	4.639
Oktoabar	221	0,438	58	4.668
Novembar	228	0,305	53	4.226
Decembar	231	0,333	54	4.298
2020. GODINA	2.407	3,880	689	48.425
Januar	235	0,342	52	4.126
Februar	216	0,344	52	3.945
Mart	199	0,290	52	4.588
April	170	0,255	55	3.740
Maj	202	0,309	39	3.666
Juni	194	0,323	64	4.148
Juli	206	0,296	66	4.283
Avgust	202	0,268	63	3.993
Septembar	176	0,278	71	3.708
Oktoabar	193	0,341	63	3.583
Novembar	202	0,372	52	4.272
Decembar	212	0,462	60	4.373

2021. GODINA

Januar	200	0,293	53	4.148
Februar	210	0,324	61	4.273
Mart	201	0,378	62	3.882
April	184	0,343	62	4.005

X) IZVOZ I UVOZ

IZVOZ I UVOZ PO STATISTIČKIM PROCEDURAMA

I - XII 2020. GODINE I I - III 2021. GODINE

I - XII 2020. godine

Šifra procedure	Naziv statističke procedure	U 000 KM	Učešće u %
E	UKUPAN IZVOZ	257.641	100,00
EX1	Redovan/redovit izvoz	248.719	96,54
EX3	Procedura vanjske obrade	0	0,00
EX5	Izvoz nakon unutarnje obrade, sistem suspenzije	8.922	3,46
EX7	Izvoz nakon vanjske obrade, sistem suspenzije	0	0,00
I	UKUPAN UVOZ	510.375	100,00
IM1	Redovan/redoviti uvoz	502.434	98,44
IM3	Procedura unutarnje obrade	0	0,00
IM5	Uvoz nakon unutarnje obrade, sistem suspenzije	7.815	1,53
IM6	Uvoz nakon vanjske obrade, sistem suspenzije	126	0,02

I - III 2021. godine

Šifra procedure	Naziv statističke procedure	U 000 KM	Učešće u %
E	UKUPAN IZVOZ	62.658	100,00
EX1	Redovan/redovit izvoz	61.181	97,64
EX3	Procedura vanjske obrade	0	0,00
EX5	Izvoz nakon unutarnje obrade, sistem suspenzije	1.477	2,36
EX7	Izvoz nakon vanjske obrade, sistem suspenzije	0	0,00
I	UKUPAN UVOZ	105.338	100,00
IM1	Redovan/redoviti uvoz	104.451	99,16
IM3	Procedura unutarnje obrade	0	0,00
IM5	Uvoz nakon unutarnje obrade, sistem suspenzije	887	0,84
IM6	Uvoz nakon vanjske obrade, sistem suspenzije	0	0,00

POKRIVENOST UVOZA IZVOZOM, INDEKSI

	IZVOZ		UVOZ		Pokrivenost uvoza izvozom		Indeksi 2021/ 2020	
	2020	2021	2020	2021	2020	2021	IZVOZ	UVOZ
I	27.124	20.229	33.672	23.070	80,6	87,7	74,6	68,5
II	21.394	20.661	39.874	36.807	53,7	56,1	96,6	92,3
III	13.355	21.768	44.669	45.461	29,9	47,9	163,0	101,8
IV	13.066		47.685		27,4			
V	13.745		38.954		35,3			
VI	20.054		41.589		48,2			
VII	18.242		35.770		51,0			
VIII	22.363		36.441		61,4			
IX	29.966		58.103		51,6			
X	32.000		49.344		64,9			
XI	23.454		31.710		74,0			
XII	22.878		52.564		43,5			
UKUPNO	257.641		510.375		50,5			

XI) PREGLED OSTVARENIH PRIHODA U BRČKO DISTRIKTU B i H

		I-XII 2020	III 2021	IV 2021
1	UKUPNO(2+3+4)	204.401.589	18.341.374	17.192.728
2	PORESKI PRIHODI (a+b)	191.825.451	17.267.357	16.473.773
	Direktni porezi			
	Prihodi od dobiti pojedinaca	1.868.242	176.897	102.261
	Porez na dobit preduzeća	11.340.480	1.936.100	1.390.963
	Doprinos za socijalnu zaštitu	0	0	0
	Porez na plate i radnu snagu	10.891.316	721.636	666.950
	Porez na imovinu	1.291.317	88.951	111.579
	Porez na prodaju dobara i usluga	197.031	4.990	59
	Porez na promet određenih proizvoda	11.529	0	0
	Porez na promet posebnih usluga	499.252	21.238	79.882
	Porez na upotrebna dobra	691.900	45.250	71.300
a)	Ukupno direktni	26.791.067	2.995.062	2.422.994
	Indirektni porezi	0	0	0
	Porez na prihod koji direktno pripada Budžetu Brčko distrikta	0	0	0
	Ind.porezi-dugovi iz predhodnih perioda	165.034.384	14.272.295	14.050.779
	Prihodi od dir. poreza doznačeni od Uprave za indir. oporezivanje	0	0	0
	Ostali porezi	0	0	0
b)	Ukupno indirektni	165.034.384	14.272.295	14.050.779
3	NEPORESKI PRIHODI	12.551.068	1.068.617	718.955
	Prihodi od nefinans. javnih preduzeća i finansijskih usluga	840.524	73.904	74.298
	Ostali prihodi od imovine	3.882.256	69.090	45.328
	Prihodi od pozitivnih kursnih razlika	35.740	0	0
	Prihodi od privatizacije	58.127	7.551	8.538
	Administrativne takse	700.362	51.755	81.886
	Sudske takse	1.149.367	115.484	95.380
	Komunalne takse	328.486	16.513	22.173
	Ostale budžetske naknade	1.101.818	91.480	44.033
	Posebne takse i naknade	1.705.881	271.540	134.898
	Prihodi od pružanja javnih usluga	1.251.958	140.477	114.779
	Novčane kazne	1.234.551	160.527	97.606
	Neplanirane uplate - prihodi	261.998	70.296	36
4	Grantovi od dr. nivoa vlasti	5.000	5.400	0

Izvor podataka: Direkcija za finansije Brčko distrikta B i H

XII) VITALNA STATISTIKA

PRIRODNO KRETANJE STANOVNIŠTVA PO MJESTU PREBIVALIŠTA U BRČKO DISTRIKTU B i H

	ROĐENI						UMRLI				SKLOPLJENI BRAKOVI	RAZVEDENI BRAKOVI
	ŽIVOROĐENI			Mrtvorodeni	ROĐENI U ZDRAVSTVENIM USTANOVAMA	VITALNI INDEKS	UKUPNO	MUŠKI	ŽENSKI	OD TOGA DOJENČAD		
	UKUPNO	MUŠKI	ŽENSKI									
2016. godina	878	472	406	0	878	0,89	990	508	482	0	653	289
2017. godina	898	472	426	0	898	0,82	1.101	553	548	0	718	295
2018. godina	861	448	423	0	861	0,83	1.032	515	517	0	632	287
2019. godina	899	456	443	0	898	0,79	1.132	565	567	0	599	182
2020. godina	784	428	356	0	820	0,65	1.200	602	598	0	402	240
Januar	57	31	26	0	57	0,68	84	41	43	0	35	20
Februar	51	23	28	0	51	0,61	84	37	47	0	28	29
Mart	71	37	34	0	71	0,76	94	46	48	0	11	19
April	54	31	23	0	54	0,64	84	41	43	0	10	3
Maj	57	29	28	0	57	0,76	75	42	33	0	20	2
Juni	79	44	35	0	79	1,05	75	45	30	0	47	14
Juli	74	48	26	0	74	0,86	86	46	40	0	41	23
Avgust	70	33	37	0	70	0,73	96	43	53	0	65	19
Septembar	81	43	38	0	81	0,83	98	41	57	0	55	27
Oktobar	65	36	29	0	65	0,68	95	46	49	0	31	41
Novembar	60	36	24	0	63	0,45	134	70	64	0	36	28
Decembar	65	37	28	0	98	0,33	195	104	91	0	23	15
2021. godina												
Januar	74	46	28	0	74	0,55	134	67	67	0	30	
Februar	57	21	36	0	57	0,55	104	45	59	0	35	
Mart	67	41	26	0	67	0,52	128	66	62	0	32	
April	59	34	25	0	59	0,31	190	105	85	0	28	

Napomena: Podaci u gornjoj tabeli odnose se na broj obrađenih obrazaca demografije za izvještajni mjesec. Konačni podaci o demografskim kretanjima po mjesecima dati su u tematskom biltenu demografije

PROCJENA STANOVNIŠTVA KRAJEM GODINE I PRIRODNO KRETANJE

	Rođeni			Umrli				Prirodni priraštaj	Brakovi	
	Živorodeni		Mrtvo rođeni	Ukupno		Dojenčad			Sklopljeni	Razvedeni
	Svega	Muški		Svega	Muški	Svega	Muški			

2016	878	472	0	990	508	0	0	-112	653	289
2017	898	472	0	1.101	553	0	0	-203	718	295
2018	861	448	0	1.032	515	0	0	-171	632	298
2019	899	456	0	1.132	565	0	0	-233	599	182
2020	784	428	0	1.200	602	0	0	-416	402	240

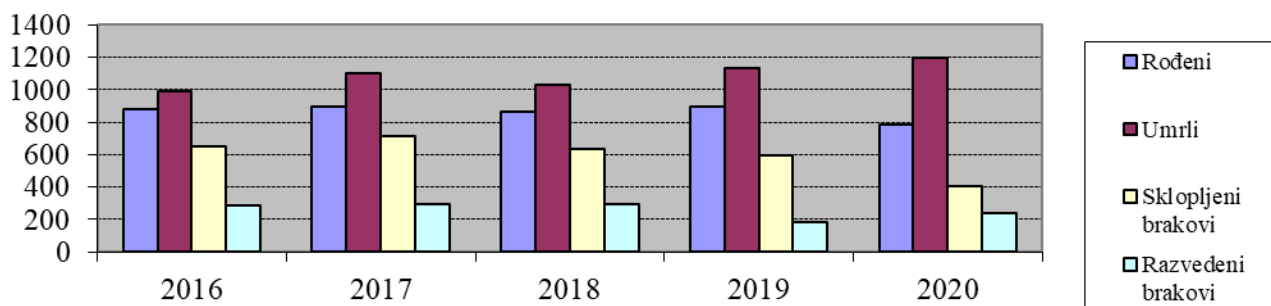
2.) " de facto" prisutno stanovništvo

Stope prirodnog kretanja stanovništva

	Na 1000 stanovnika			Umrli dojenčad na 1000 živorođenih	Sklopljeni brakovi na 1000 stanovnika	Razvedeni brakovi na 1000 sklopljenih
	Živo rođeni	Umrli	Prirodni priraštaj			

2016	10,55	11,89	-1,34	0,00	7,80	442,57
2017	10,79	13,22	-2,43	0,00	8,60	410,00
2018	10,35	12,40	-2,05	0,00	8,00	471,52
2019	10,81	13,61	-2,80	0,00	8,50	303,84
2020	9,48	14,51	-5,03	0,00	6,60	597,01

Grafikon: Rođeni, umrli i brakovi 2016. - 2020. godine



XIII) METODOLOŠKE NAPOMENE

Prosječne mjesečne neto i bruto plate

Prosječne mjesečne neto i bruto zarade (plate) po zaposlenom dobivene su na osnovu mjesečnog statističkog istraživanja o zaposlenim i zaradama - platama zaposlenih (RAD-1).

Ovim istraživanjem obuhvaćeni su poslovni subjekti po principu čiste djelatnosti na nivou Brčko distrikta. Obuhvaćeni su poslovni subjekti koji svoju djelatnost obavljaju na teritoriji Brčko distrikta, i dijelovi poslovnih subjekata koji djelatnost obavljaju na teritoriji Brčko distrikta, a sjedište osnovnog poslovnog subjekta je na teritoriji jednog od entiteta. Nisu obuhvaćeni dijelovi poslovnih subjekata koji djelatnost obavljaju na teritoriji jednog od entiteta, a sjedište osnovnog poslovnog subjekta je na teritoriji Brčko Distrikta BiH.

Isplaćene neto i bruto zarade (plate) u određenom mjesecu obuhvataju sve isplate bez obzira na koji period se odnose: zaostale isplate za ranije mjesece ili razdoblja, a isplaćene u toku izvještajnog mjeseca, isplate razlika za ranije mjesece i razdoblja, isplate po osnovu dobiti po periodičnom obračunu i završnom računu bez obzira na koji period se odnosi.

Isplaćena neto plata obuhvata isplate za rad sa punim, sa kraćim od punog, i dužim od punog radnog vremena, isplate za godišnji odmor, državne praznike, plaćeno odsustvo za stručno obrazovanje, za bolovanje na teret poslodavca i sl. Nisu obuhvaćene isplate zaposlenima iz sredstava za zajedničku potrošnju, isplate koje terete materijalne troškove, kao i isplate po ugovoru o djelu. Bruto plata obuhvata sve neto isplate i sva zakonom propisana izdvajanja na teret zaposlenih i poslodavaca. Od januara 2013. primjenjuje se klasifikacija NACE REV 2.

Zaposlenost

Kao zaposleni prikazani su svi zaposleni u poslovnim subjektima ili dijelovima poslovnih subjekata koji su zasnovali radni odnos na neodređeno ili određeno radno vrijeme, bez obzira da li rade puno ili kraće od punog radnog vremena. kao i pripravnici. Nisu iskazani spoljni saradnici.

Kao zaposleni na čekanju prikazani su zaposleni prema kojima nisu izvršene zakonom propisane obaveze. Kao samostalni preduzetnici i osobe koje samostalno obavljaju profesiju prikazana su lica koja su u Poreskoj upravi registrovana da djelatnost obavljaju kao osnovnu djelatnost – samozaposlenici, a kao uposlena lica kod samostalnih preduzetnika i osoba koja samostalno obavljaju djelatnost prikazana su lica registrovana u Fondu zdravstvenog osiguranja. Nisu obuhvaćeni samostalni poljoprivrednici i zaposleni u izvanteritorijalnim organizacijama i tijelima. Od januara 2013. primjenjuje se klasifikacija NACE REV 2.

Cijene

Do 2008.godine računali su se indeksi cijena na malo i troškova života, a od 2008.godine otpočelo se sa primjenom Indeksa potrošačkih cijena. Indeks potrošačkih cijena predstavlja mjeru promjena cijena proizvoda i usluga koja domaćinstva kupuju radi zadovoljenja svojih ličnih potreba na ekonomskoj teritoriji Brčko distrikta BiH.

Svrha prikupljanja potrošačkih cijena u B i H je dobijanje mjere inflacije. Indeks potrošačkih cijena se koristi i za usklađivanje plaća i zarada u skladu sa kolektivnim ugovorima, penzija i socijalnih davanja, očuvanje vrijednosti kod ugovora sa indeksnim klauzulama, te služi kao osnov za deflacioniranje pojedinih makroekonomskih agregata u statistici nacionalnih računa i u dr. svrhe.

Indeks potrošačkih cijena računa se na osnovu reprezentativne liste proizvoda koju u 2021. godini čini 619 proizvoda.

Snimanje cijena radi se na slijedeći način:

- za poljoprivredne proizvode koji se prikupljaju na tržnicama cijene se prikupljaju dva puta mjesečno.
- za sve ostale proizvode cijene se u skladu sa Evropskom regulativom prikupljaju jednom mjesečno.

Turizam

Podaci o broju turista i noćenja dati su na osnovu mjesečnog izvještaja o turistima i noćenjima koje dostavljaju poslovni subjekti i njihovi dijelovi koje se bave pružanjem smještajnih usluga turistima. Izvještaji se sastavljaju na osnovu evidencije u knjigama gostiju. Turist je svaka osoba koja u mjestu izvan svog prebivališta provede najmanje jednu noć u ugostiteljskom ili drugom objektu za smještaj gostiju radi odmora ili rekreacije, zdravlja, studija, sporta, religije, porodice, poslova, javnih misija i skupova. Stranim turistima smatraju se sve osobe koje u Bosni i Hercegovini nemaju stalno prebivalište, a provedu najmanje jednu noć u ugostiteljskom ili drugom objektu za smještaj gostiju.

Od januara 2013. podaci iz Statistike turizma su djelimično izmijenjeni, kako je već urađeno u saopštenjima agencije za Statistiku B i H i entitetskih zavoda. Više se ne prate dolasci i noćenja turista po godinama, već isključivo na mjesečnom nivou sa indeksima. Djelimično je izmijenjen i spisak zemalja iz kojih dolaze i noće turisti u skladu sa zahtjevima EUROSTAT-a. Umjesto dosadašnje podjele vrsta objekata na hotele, motele i pansione, primjenjuje se klasifikacija po NACE REV 2.

Industrijska proizvodnja

Pokazatelji o industrijskoj proizvodnji rezultat su Mjesečnog istraživanja industrije IND-1 koje provodi Agencija za Statistiku B i H / Podružnica Brčko na temelju Zakona o statistici B i H ("Sl. glasnik BiH" broj 26/04). Za prikupljanje podataka na obrascu IND-1 koriste se statistički standardi za Mjesečno istraživanje o industrijskoj proizvodnji, i Nomenklatura industrijskih proizvoda za BiH - NIP BiH 2005, objavljena u „Službenom glasniku BiH“ br. 19/06).

Hijerarhijski nivoi proizvoda iz Nomenklature proizvoda sadrže nivoe KD (nivo razreda) usklađene sa EU klasifikacijom NACE Rev. 1.1. Koncepti i definicije koji se koriste za istraživanje IND-1 takođe su usklađeni s konceptima i definicijama iz Uredbe o kratkoročnim statistikama EU-e (STS R., EU Direktiva No.1165/98, Propis EU No. 696/93).

Mjesečnim izvještajem industrije obuhvaćene su sve pravne osobe koje zapošljavaju deset i više radnika (preduzeća i lokalne jedinice), razvrstane u Registru poslovnih subjekata u području C (Rudarstvo), D (Prerađivačka industrija) i E (Snabdijevanje/opskrba električnom energijom, plinom i vodom), po klasifikaciji djelatnosti BiH KD („Službeni glasnik BiH“ br. 84/06). Jedinice posmatranja su i pravne osobe koje nisu registrirane u područje C, D i E, a koje u svom sastavu imaju pogone - lokalne jedinice koje se bave industrijskom proizvodnjom.

Mjesečnim izvještajem industrije prikupljaju se podaci o ukupnom obimu/ obujmu mjesečne proizvodnje, količinama utrošenim za dalju proizvodnju, zalihama, prodaji (količinski i vrijednosno) i broju zaposlenih.

Građevinarstvo

Podacima iz oblasti građevinarstva obuhvaćene su aktivnosti poslovnih subjekata koji se bave građevinarstvom na području Brčko distrikta BiH, sa deset i više zaposlenih u posmatranom periodu.

Od januara 2014. prelazi se na tromjesečno objavljivanje podataka.

Stanovništvo

Podaci o vitalnim događajima dobiveni su na osnovu mjesečnih izvještaja matičara i Osnovnog suda Brčko distrikta B i H. Mjesečnim izvještajima prikupljaju se podaci o rođenjima, umiranjima, sklopljenim i razvedenim brakovima.



Bosna i Hercegovina



BHAS

**Agencija za statistiku
Bosne i Hercegovine**



Razmislite o očuvanju okoliša prije štampanja dokumenta.