

GODINA XIX  
BROJ: 3

# SOCIJALNA ZAŠTITA

## u Brčko distriktu

### od 2015. do 2019. godine



Bosna i Hercegovina



Agencija za statistiku  
Bosne i Hercegovine

Brčko, 08.05.2020.

# SOCIJALNA ZAŠTITA

## u Brčko distriktu

### od 2015. do 2019. godine



Bosna i Hercegovina



**BHAS**  
Agencija za statistiku  
Bosne i Hercegovine

Brčko, 08.05.2020.

Izdaje i štampa: Agencija za statistiku Bosne i Hercegovine  
Podružnica/ Ekspozitura Brčko  
Miroslava Krleže 1; 76000 Brčko  
Bosna i Hercegovina  
Telefon: +387 49 231 771; Telefaks: +387 49 231 771  
Elektronska pošta: bhas@bhas.gov.ba  
Internet stranica: www.bhas.gov.ba

Odgovara: Senija Fačić. dipl.ecc.

Priređuje: Azur Đapo. dipl.ecc.

Dizajn naslovnice i  
tehnička priprema: Lejla Rakić Bekić

Štampa: Elektronska distribucija

## Sadržaj

METODOLOŠKE NAPOMENE .....	4
I) SOCIJALNA ZAŠTITA .....	5
II) STARATELJSTVO .....	32
III) DJEČIJI DOPLATAK .....	34
IV) GERIJARIJA - PRIVATNI STARAČKI DOMOVI .....	35

## METODOLOŠKE NAPOMENE

Statistički podaci o socijalnoj zaštiti u Brčko distriktu B i H iskazani u ovoj publikaciji prikupljeni su na osnovu Plana statističkih istraživanja od posebnog interesa za Brčko distrikt, godišnjim izvještajima :

- Statistički izvještaj Centra za socijalni rad (SZ-61);
- Godišnji statistički izvještaj o korisnicima i oblicima socijalne zaštite (SZ – 1);
- Broj korisnika i broj djece koja su ostvarila pravo na dodatak na djecu u 2019. godini (Obrazac DD);
- Statistički izvještaj Centara za socijalni rad o starateljstvu i usvojenjima za 2019. godinu;
- Statistički izvještaj Ustanova socijalne zaštite za odrasle starije osobe za 2019. godinu (Obrazac SZ-52).

Nadležne ustanove za socijalni rad pružaju stručnu i socijalnu pomoć u raznim oblicima onim osobama koje su u stanju socijalne potrebe na teritoriji Brčko distrikta B i H.

Kao obrađeni slučajevi pojedinih oblika socijalne zaštite iskazani su podaci o broju slučajeva koje su korisnicima pružile nadležni organi za socijalni rad u izvještajnom periodu (od 01.01. do 31.12. odnosno godine), to jest iskazan je ukupan broj slučajeva a ne samo novi slučajevi. Kao zaposleni iskazani su zaposleni na neodređeno i određeno vrijeme.

Korisnikom socijalne zaštite smatra se svaka osoba koja je u toku odnosne izvještajne godine jednom ili više puta koristila neki od oblika socijalne zaštite .

Oblikom ili uslugom socijalne zaštite smatra se svaki slučaj provedene socijalne zaštite na temelju Zakona i propisa o socijalnoj zaštiti te odgovarajućih propisa porodičnog zakonodavstva.

Ustanove socijalne zaštite za odrasle starije osobe pružaju pomoć odraslim starijim osobama zbog njihovog duševnog ili tjelesnog stanja i potreba trajne pomoći i njege i uvjeta u kojima žive, a ne mogu ostati u porodici, pružaju usluge smještaja, prehrane, socijalnog rada , zdravstvene zaštite, pomoći i njege i rehabilitacije. Pružaju usluge osobama duševno bolesnim, ovisnicima o alkoholu i drugim sredstvima radi bržeg uključivanja u prirodnu sredinu.

U slučajevima kada kod nekih korisnika postoje dva ili više razloga zbog kojih su smješteni u ustanovu isti su razvrstani prema najtežem razlogu prema ocjeni psihologa ili socijalnog radnika.

## I) SOCIJALNA ZAŠTITA

### OBRADENI SLUČAJEVI – INTERVENCIJE U CENTRU ZA SOCIJALNI RAD

	2015		2016		2017		2018		2019	
	Ukupno	Žene	Ukupno	Žene	Ukupno	Žene	Ukupno	Žene	Ukupno	Žene
<b>Ukupno</b>	<b>34.521</b>	<b>21.127</b>	<b>33.682</b>	<b>20.530</b>	<b>28.052</b>	<b>21.846</b>	<b>32.692</b>	<b>21.658</b>	<b>33.494</b>	<b>22.190</b>
Djeca i omladina	15.437	8.106	15.640	8.330	12.092	8.530	14.561	9.128	14.918	9.352
Odrasli	19.084	13.021	18.042	12.200	15.960	13.316	18.131	12.530	18.576	12.838

### BROJ SLUČAJEVA OBRADENIH U CENTRU

<b>Svega</b>	<b>16.568</b>	<b>12.308</b>	<b>16.082</b>	<b>12.120</b>	<b>13.644</b>	<b>11.960</b>	<b>19.798</b>	<b>14.105</b>	<b>20.284</b>	<b>14.451</b>
Za djecu i omladinu	9.412	5.766	9.520	6.280	7.082	6.120	10.365	7.245	10.619	7.423
Za odrasle	7.156	6.542	6.562	5.840	6.562	5.840	9.433	6.860	9.665	7.028

### BROJ INTERVENCIJA SOCIJALNE ZAŠTITE PRUŽENE U CENTRU

<b>Svega</b>	<b>17.953</b>	<b>8.819</b>	<b>17.600</b>	<b>8.410</b>	<b>14.408</b>	<b>9.886</b>	<b>12.894</b>	<b>7.553</b>	<b>13.210</b>	<b>7.738</b>
Djeci i omladini	6.025	2.340	6.120	2.050	5.010	2.410	4.196	1.883	4.299	1.929
Odraslima	11.928	6.479	11.480	6.360	9.398	7.476	8.698	5.670	8.911	5.809

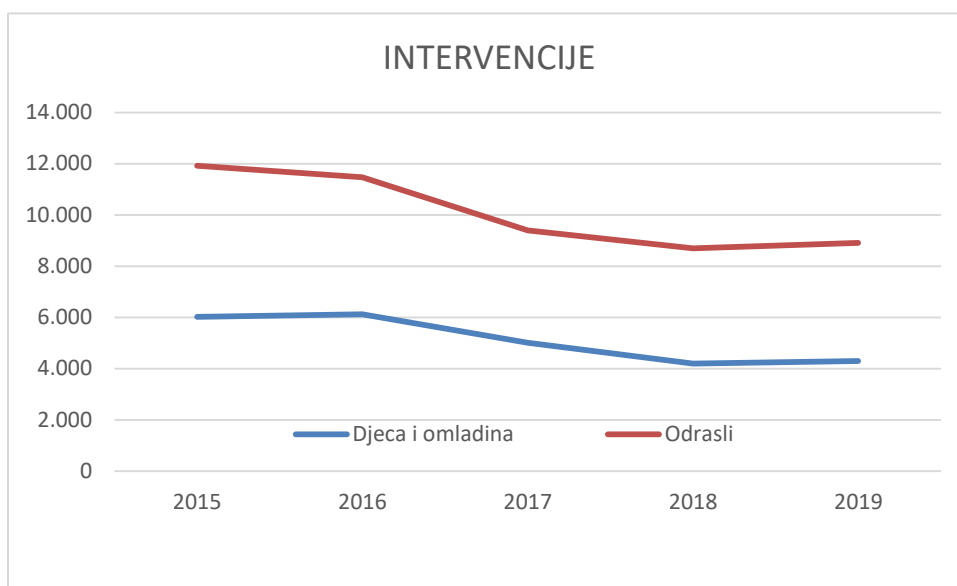
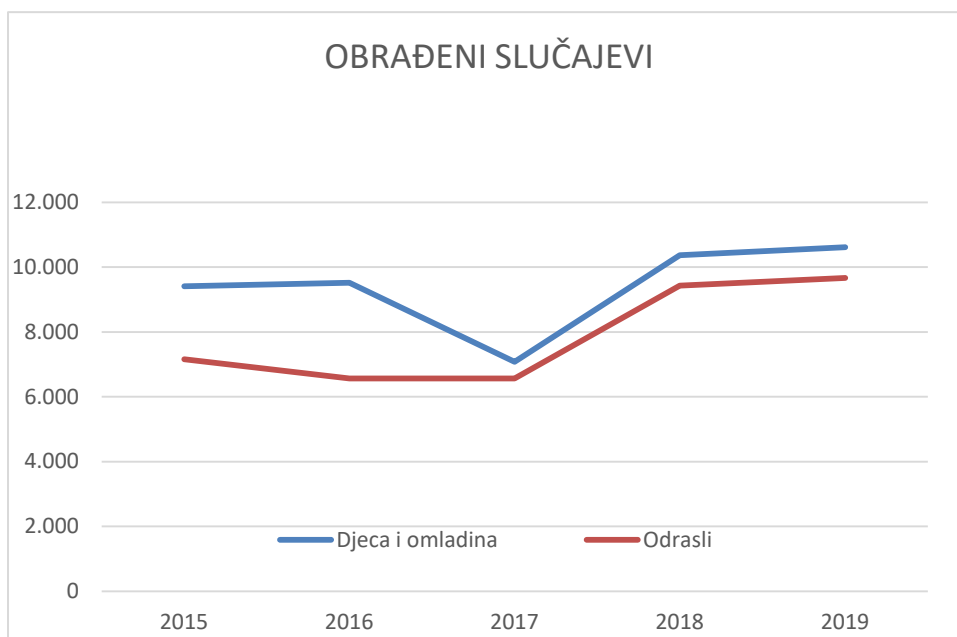
### OBRADENI SLUČAJEVI

	2015	2016	2017	2018	2019
Djeca i omladina	9.412	9.520	7.082	10.365	10.619
Odrasli	7.156	6.562	6.562	9.433	9.665

### INTERVENCIJE

	2015	2016	2017	2018	2019
Djeca i omladina	6.025	6.120	5.010	4.196	4.299
Odrasli	11.928	11.480	9.398	8.698	8.911

**GRAFIKONI: OBRAĐENI SLUČAJEVI I INTERVENCIJE  
U CENTRU ZA SOCIJALNI RAD**



**ZAPOSLENI U CENTRU ZA SOCIJALNI RAD**

	2015	2016	2017	2018	2019
<b>ZAPOSLENI - UKUPNO</b>	<b>22</b>	<b>25</b>	<b>23</b>	<b>28</b>	<b>28</b>
Od toga: na određeno vrijeme	6	0	0	0	0
Žene	19	23	21	24	24
Socijalni radnici	12	13	12	14	14
Pedagozi	1	1	1	2	2
Psiholozi	1	1	0	1	1
Defektolozi	0	0	0	0	0
Liječnici	0	0	0	0	0
Medicinske sestre	0	0	0	0	0
Pravnici	1	2	2	2	2
Administrativno osoblje	6	7	7	7	7
Ostali	1	1	1	2	2



## MALOLJETNI KORISNICI PREMA KATEGORIJAMA I SPOLU

Stanje 31.12

KATEGORIJA KORISNIKA	2015		2016		2017		2018		2019	
	svoga	žene	svoga	žene	svoga	žene	svoga	žene	svoga	žene
<b>UGROŽENI PORODIČNOM OBITELJSKOM SITUACIJOM</b>	<b>218</b>	<b>85</b>	<b>181</b>	<b>80</b>	<b>191</b>	<b>85</b>	<b>214</b>	<b>84</b>	<b>190</b>	<b>79</b>
Djeca bez oba roditelja	30	10	20	11	20	11	19	8	18	9
Djeca nepoznatih roditelja	1	-	1	-	1	-	1	-	-	-
Djeca napuštena od roditelja	15	7	1	1	1	1	1	-	-	-
Roditelji spriječeni da obavljaju roditeljsku dužnost	8	4	3	-	3	-	8	2	2	1
Roditelji lišeni roditeljskih prava	1	-	-	-	-	-	-	-	-	-
Djeca roditelja koji nemaju dovoljno prihoda za izdržavanje	1	-	-	-	-	-	-	-	-	-
Roditelji zlostavljaju djecu	4	3	4	4	4	4	17	4	6	2
Djeca čiji je razvoj ometen porodičnim prilikama	8	2	-	-	-	-	-	-	-	-
Vaspitno zanemarena djeca	150	59	152	64	162	69	168	70	164	67
<b>OSOBE SA SMETNJAMA U DUŠEVNOM I TJELESNOM RAZVOJU</b>	<b>899</b>	<b>427</b>	<b>908</b>	<b>424</b>	<b>1.030</b>	<b>501</b>	<b>1.187</b>	<b>624</b>	<b>1.055</b>	<b>587</b>
S oštećenjem vida	6	4	5	3	19	8	17	5	15	5
S oštećenjem sluha	24	12	21	10	32	21	46	28	41	26
S poremećajima u govoru i glasu	47	19	46	19	63	24	52	31	46	29
Tjelesno invalidne osobe	70	29	72	30	106	42	189	102	168	96
Mentalno nedovoljno razvijeni	280	121	268	115	295	141	295	171	262	161
Sa smetnjama u ponašanju ličnosti	113	79	114	79	114	79	99	60	88	56
Sa kombinovanim smetnjama	355	161	376	165	395	183	477	221	424	208
Autizam	4	2	6	3	6	3	12	6	11	6
MKB - 10	-	-	-	-	-	-	-	-	-	-
<b>OSOBE DRUŠTVENO NEPRIHVATLJIVOG PONAŠANJA</b>	<b>178</b>	<b>75</b>	<b>198</b>	<b>80</b>	<b>234</b>	<b>83</b>	<b>239</b>	<b>86</b>	<b>212</b>	<b>81</b>
Sklone skitnji	26	11	32	15	46	21	41	22	36	21
Sklone prosjačenju	75	29	75	29	83	26	79	22	70	21
Sklone prostituciji	-	-	-	-	-	-	-	-	-	-
Sklone vršenju krivičnih djela i prekršaja	62	31	73	32	82	35	99	41	89	38
Alkoholičari	5	2	5	2	5	-	5	-	4	-
Narkomani	10	2	13	2	18	1	15	1	13	1
<b>DUŠEVNO BOLESNE OSOBE</b>	<b>-</b>	<b>-</b>	<b>-</b>	<b>-</b>	<b>1</b>	<b>0</b>	<b>1</b>	<b>0</b>	<b>0</b>	<b>0</b>
Sklone raznim duševnim bolestima	-	-	-	-	1	-	1	0	1	0
<b>OSOBE U STANJU RAZNIH SOCIJALNIH POTREBA</b>	<b>60</b>	<b>18</b>	<b>64</b>	<b>18</b>	<b>65</b>	<b>18</b>	<b>0</b>	<b>0</b>	<b>0</b>	<b>0</b>

S teškim stambenim prilikama	60	18	61	18	61	18	-	-	-	-
Vratili se s izdržavanja kazne	-	-	2	-	4	-	-	-	-	-
Stradali u elementarnim nepogodama	-	-	-	-	-	-	-	-	-	-
Civilne žrtve rata	-	-	-	-	-	-	-	-	-	-
Članovi porodica civilnih žrtava rata	-	-	-	-	-	-	-	-	-	-
Korisnici usluga službe socijalnog rada	-	-	1	-	-	-	-	-	-	-

## PUNOLJETNI KORISNICI PREMA KATEGORIJAMA I SPOLU

Stanje 31.12

KATEGORIJA KORISNIKA	2015		2016		2017		2018		2019	
	svoga	žene	svoga	žene	svoga	žene	svoga	žene	svoga	žene
<b>KORISNICI SUBVENCIONIRANJA</b>							25.045	10.644	25.885	12.351
<b>TROŠKOVA</b>	<b>1.143</b>	<b>545</b>	<b>1.231</b>	<b>531</b>	<b>1.254</b>	<b>539</b>	<b>1.193</b>	<b>528</b>	<b>1.211</b>	<b>583</b>
Subvencioniranje troškova stanarine, grijanja , sahrane – dženaze	1.143	545	1.231	531	1.254	539	1.193	528	1.211	583
<b>OSOBE SA SMETNJAMA U TJELESNOM ILI DUŠEVNOM RAZVOJU</b>	<b>660</b>	<b>333</b>	<b>697</b>	<b>332</b>	<b>697</b>	<b>332</b>	<b>744</b>	<b>387</b>	<b>777</b>	<b>403</b>
S oštećenjem vida	1	-	2	-	2	-	2	2	2	2
S oštećenjem sluha	1	-	1	-	1	-	1	-	1	-
S poremećajima u govoru i glasu	-	-	-	-	-	-	-	-	-	-
Tjelesno invalidne osobe	8	-	8	-	8	-	15	9	17	9
Mentalno nedovoljno razvijene	198	83	206	85	206	85	300	182	306	191
Sa kombinovanim smetnjama	452	250	480	247	480	247	426	194	451	201
<b>OSOBE DRUŠTVENO NEPRIHVATLJIVOG PONAŠANJA</b>	<b>618</b>	<b>20</b>	<b>660</b>	<b>26</b>	<b>693</b>	<b>18</b>	<b>745</b>	<b>23</b>	<b>756</b>	<b>25</b>
Sklone skitnji	28	4	28	4	29	3	30	3	30	3
Sklone prosjačenju	-	-	-	-	-	-	-	-	-	-
Sklone prostituciji	-	-	-	-	-	-	-	-	-	-
Sklone vršenju krivičnih djela prekršaja	398	8	426	10	457	7	508	10	516	11
Alkoholičari	134	4	138	6	139	2	138	2	140	2
Narkomani	58	4	68	6	68	6	69	8	70	9
<b>DUŠEVNO BOLESNE OSOBE</b>	<b>1.249</b>	<b>353</b>	<b>1.303</b>	<b>381</b>	<b>1.352</b>	<b>394</b>	<b>1.372</b>	<b>398</b>	<b>1.393</b>	<b>440</b>
Sklone raznim duševnim bolestima	1.249	353	1.303	381	1.352	394	1.372	398	1.393	440

**OSOBE KOJE NEMAJU  
PRIHODA ZA  
IZDRŽAVANJE**

	<b>4.966</b>	<b>2.133</b>	<b>4.807</b>	<b>2.085</b>	<b>4.548</b>	<b>1.967</b>	<b>4.487</b>	<b>1.836</b>	<b>5.007</b>	<b>2.796</b>
Materijalno neobezbijeđena i										
za rad nesposobna lica	984	470	991	448	959	432	953	379	903	379
Stara lica bez porodičnog staranja	146	69	146	69	122	57	85	43	93	52
Hronično bolesne osobe	-	-	-	-	-	-	-	-	-	-
Lica kojima je potrebna socijalna zaštita	2.652	1.134	2.961	1.250	2.789	1.178	2.936	1.132	2.914	1.807
Ostale osobe u stanju socijalne potrebe	1.004	382	529	234	498	222	378	218	917	482
Korisnik humanitarne pomoći	180	78	180	84	180	78	135	64	180	76

**OSOBE U STANJU  
RAZLIČITIH SOCIJALNIH**

<b>POTREBA</b>	<b>15.253</b>	<b>7.120</b>	<b>20.323</b>	<b>9.220</b>	<b>17.317</b>	<b>7.120</b>	<b>16.504</b>	<b>7.472</b>	<b>16.741</b>	<b>8.104</b>
S teškim stambenim prilikama	-	-	-	-	-	-	-	-	-	-
Vratili se s izdržavanja kazne	-	-	-	-	-	-	-	-	-	-
Stradali u elementarnim nepogodama	-	-	-	-	-	-	-	-	-	-
Civilne žrtve rata	-	-	-	-	-	-	-	-	-	-
Članovi porodica civilnih žrtava rata	-	-	-	-	-	-	-	-	-	-
Korisnici usluga službe socijalnog rada	15.253	7.120	20.323	9.220	17.317	7.120	16.504	7.472	16.741	8.104

**MAJLIJETNI NOVOEVIDENTIRANI I REAKTIVIRANI KORISNICI PO KATEGORIJAMA**

KATEGORIJA KORISNIKA	NOVOEVIDENTIRANI I REAKTIVIRANI
<b>UGROŽENI PORODIČNOM OBITELJSKOM SITUACIJOM</b>	<b>11</b>
Djeca bez oba roditelja	1
Djeca nepoznatih roditelja	
Djeca napuštena od roditelja	
Roditelji spriječeni da obavljaju roditeljsku dužnost	1
Roditelji lišeni roditeljskih prava	
Djeca roditelja koji nemaju dovoljno prihoda za izdržavanje	
Roditelji zlostavljaju djecu	5
Djeca čiji je razvoj ometen porodičnim prilikama	
Vaspitno zanemarena djeca	4
<b>OSOBE SA SMETNJAMA U DUŠEVNOM I TJELESNOM RAZVOJU</b>	<b>205</b>
S oštećenjem vida	26
S oštećenjem sluha	6
S poremećajima u govoru i glasu	3
Tjelesno invalidne osobe	63
Mentalno nedovoljno razvijeni	48
Sa smetnjama u ponašanju ličnosti	-
Sa kombinovanim smetnjama	54
Autizam	5
MKB - 10	-
<b>OSOBE DRUŠTVENO NEPRIHVATLJIVOG PONAŠANJA</b>	<b>30</b>
Sklone skitnji	1
Sklone prosjačenju	5
Sklone prostituciji	-
Sklone vršenju krivičnih djela i prekršaja	24
Alkoholičari	-
Narkomani	-
<b>DUŠEVNO BOLESNE OSOBE</b>	<b>0</b>
Sklone raznim duševnim bolestima	-
<b>OSOBE U STANJU RAZNIH SOCIJALNIH POTREBA</b>	<b>0</b>
S teškim stambenim prilikama	-
Vratili se s izdržavanja kazne	-

Stradali u elementarnim nepogodama	-
Civilne žrtve rata	-
Članovi porodica civilnih žrtava rata	-
Korisnici usluga službe socijalnog rada	-

#### PUNOLJETNI NOVOEVIDENTIRANI I REAKTIVIRANI KORISNICI PO KATEGORIJAMA

KATEGORIJA KORISNIKA	NOVOEVIDENTIRANI I REAKTIVIRANI
<b>KORISNICI SUBVENCIONIRANJA TROŠKOVA</b>	<b>0</b>
Subvencioniranje troškova stanarine, grijanja , sahrane – dženaze	
<b>OSOBE SA SMETNJAMA U TJELESNOM ILI DUŠEVNOM RAZVOJU</b>	<b>230</b>
S oštećenjem vida	-
S oštećenjem sluha	-
S poremećajima u govoru i glasu	-
Tjelesno invalidne osobe	6
Mentalno nedovoljno razvijene	140
S poremećajima u ponašanju i ličnosti	-
Sa kombinovanim smetnjama	84
	-
<b>OSOBE DRUŠTVENO NEPRIHVATLJIVOG PONAŠANJA</b>	<b>55</b>
Sklone skitnji	1
Sklone prosjačenju	-
Sklone prostituciji	-
Sklone vršenju krivičnih djela prekršaja	53
Alkoholičari	-
Narkomani	1
<b>DUŠEVNO BOLESNE OSOBE</b>	<b>28</b>
Sklone raznim duševnim bolestima	28
<b>OSOBE KOJE NEMAJU PRIHODA ZA IZDRŽAVANJE</b>	<b>3.317</b>
Materijalno neobezbijeđena i za rad nesposobna lica	517
Stara lica bez porodičnog staranja	19
Hronično bolesne osobe	-
Lica kojima je potrebna socijalna zaštita	1.684
Ostale osobe u stanju socijalne potrebe	917
Korisnik humanitarne pomoći	180
<b>OSOBE U STANJU RAZLIČITIH SOCIJALNIH POTREBA</b>	<b>14.698</b>
S teškim stambenim prilikama	-
Vratili se s izdržavanja kazne	-

Stradali u elementarnim nepogodama	-
Civilne žrtve rata	-
Članovi porodica civilnih žrtava rata	-
Korisnici usluga službe socijalnog rada	14.698

#### MALOLJETNI KORISNICI PREMA GODINAMA STAROSTI, SPOLU I KATEGORIJI KORISNIKA

Stanje 31.12.

KATEGORIJA KORISNIKA	UKUPNO		Manje od 7 god		7-14 god.		15-16 god.		17-18 god.	
	svega	žene	svega	žene	svega	žene	svega	žene	svega	žene

#### UGROŽENI PORODIČNOM SITUACIJOM

2015	218	85	24	3	52	25	85	39	57	18
2016	181	80	19	5	42	21	73	33	47	21
2017	191	85	14	3	44	22	75	36	58	24
2018	214	84	13	6	59	25	86	41	56	12
2019	190	79	12	6	52	24	76	39	50	10

#### OSOBE SA SMETNJAMA U TJELESNOM ILI DUŠEVNOM RAZVOJU

2015	899	427	225	104	260	156	250	139	164	28
2016	908	424	228	104	265	156	251	137	164	27
2017	1.030	501	238	115	289	213	269	145	234	28
2018	1.187	624	134	76	298	173	303	164	452	211
2019	1.054	587	119	71	265	163	269	154	401	199

#### OSOBE DRUŠTVENO NEPRIHVATLJIVOG PONAŠANJA

2015	178	75	12	3	46	25	78	28	42	19
2016	198	80	12	3	52	26	87	32	47	19
2017	234	83	27	10	58	27	93	28	56	18
2018	239	86	11	4	70	32	101	30	57	20
2019	212	81	10	4	61	30	90	28	51	19

KATEGORIJA KORISNIKA	UKUPNO		Manje od 7 god		7-14 god.		15-16 god.		17-18 god.	
	svega	žene	svega	žene	svega	žene	svega	žene	svega	žene

#### DUŠEVNO BOLESNE OSOBE

2015	0	0	-	-	-	-	-	-	-	-
2016	0	0	-	-	-	-	-	-	-	-
2017	1	0	-	-	-	-	-	-	1	-
2018	1	0	-	-	-	-	-	-	1	-
2019	0	0	-	-	-	-	-	-	-	-

#### OSOBE U STANJU RAZLIČITIH SOCIJALNIH POTREBA

2015	60	18	-	-	-	-	29	10	31	8
2016	64	18	-	-	-	-	31	10	33	8
2017	65	18	-	-	-	-	30	10	35	8
2018	0	0	-	-	-	-	-	-	-	-
2019	0	0	-	-	-	-	-	-	-	-

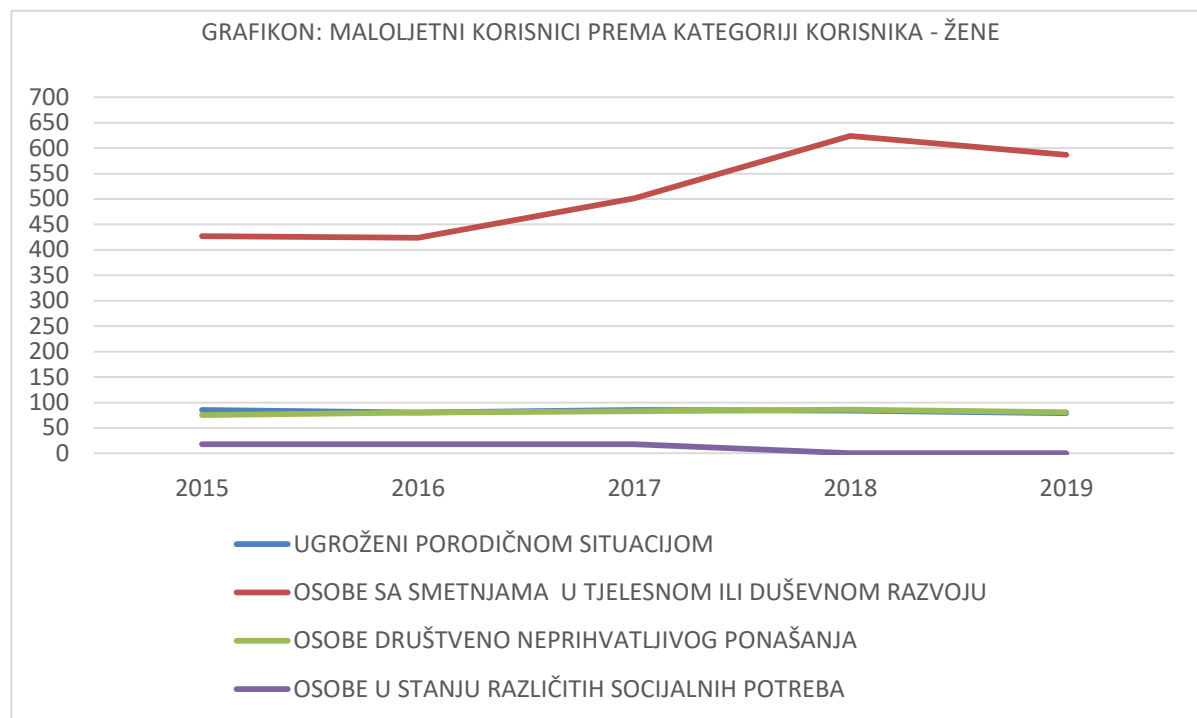
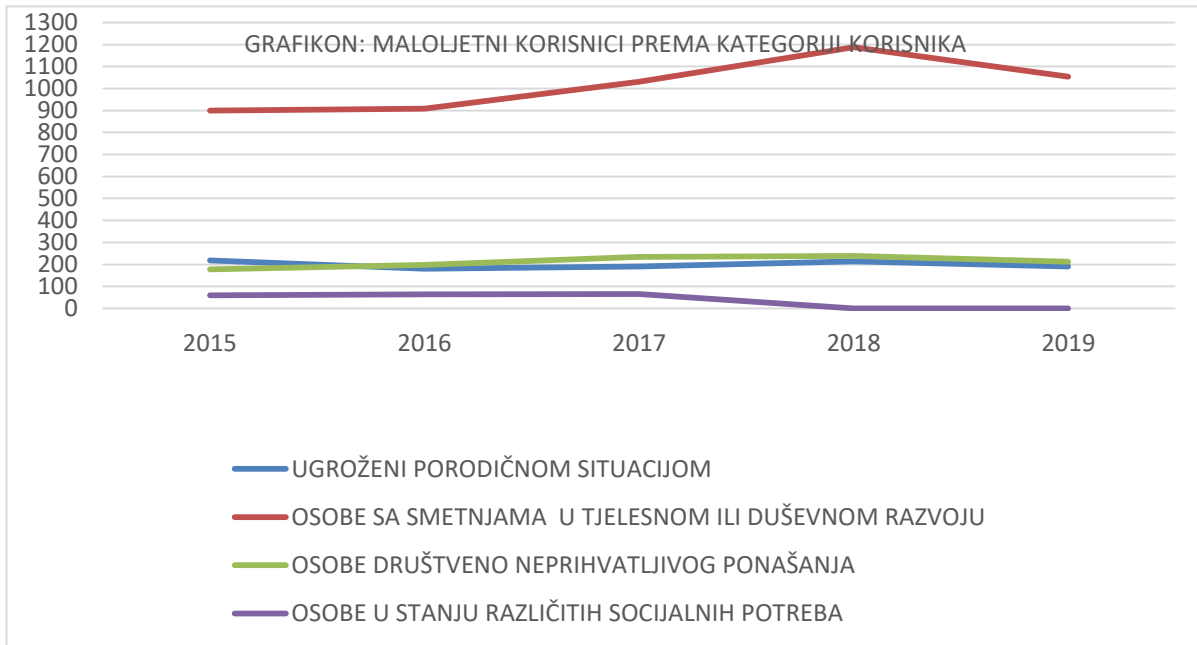
#### BEZ SPECIFIČNE KATEGORIJE

2015	0	0	-	-	-	-	-	-	-	-
2016	0	0	-	-	-	-	-	-	-	-
2017	0	0	-	-	-	-	-	-	-	-
2018	0	0	-	-	-	-	-	-	-	-
2019	0	0	-	-	-	-	-	-	-	-

	2015	2016	2017	2018	2019
UGROŽENI PORODIČNOM SITUACIJOM	218	181	191	214	190
OSOBE SA SMETNJAMA U TJELESNOM ILI DUŠEVNOM RAZVOJU	899	908	1.030	1.187	1.054
OSOBE DRUŠTVENO NEPRIHVATLJIVOG PONAŠANJA	178	198	234	239	212
OSOBE U STANJU RAZLIČITIH SOCIJALNIH POTREBA	60	64	65	0	0

#### žene

	2015	2016	2017	2018	2019
UGROŽENI PORODIČNOM SITUACIJOM	85	80	85	84	79
OSOBE SA SMETNJAMA U TJELESNOM ILI DUŠEVNOM RAZVOJU	427	424	501	624	587
OSOBE DRUŠTVENO NEPRIHVATLJIVOG PONAŠANJA	75	80	83	86	81
OSOBE U STANJU RAZLIČITIH SOCIJALNIH POTREBA	18	18	18	0	0





**PUNOLJETNI KORISNICI PREMA GODINAMA STAROSTI, SPOLU I KATEGORIJI KORISNIKA**

Stanje: 31.12

KATEGORIJA KORISNIKA	UKUPNO		18-21		22-26		27-45		46-59		60-65		65 i više	
	svoga	žene	svoga	žene	svoga	žene	svoga	žene	svoga	žene	svoga	žene	svoga	žene
<b>KORISNICI SUBVENCIONIRANJA TROŠKOVA</b>														
2015	1.143	545	10	3	19	7	164	80	359	173	278	133	313	149
2016	1.251	532	11	3	21	7	179	78	393	169	304	130	343	145
2017	1.254	539	7	2	18	8	162	78	253	116	382	149	432	186
2018	1.193	528	41	16	28	1	185	78	179	114	322	136	438	183
2019	1.211	583	39	16	32	7	188	92	182	88	323	161	447	219
<b>OSOBE SA SMETNJAMA U DUŠEVNOM RAZVOJU</b>														
2015	660	333	9	5	33	12	150	62	152	79	73	33	243	142
2016	697	332	9	5	36	12	158	62	161	79	83	33	250	141
2017	697	332	9	5	36	12	158	62	161	79	83	33	250	141
2018	744	387	47	21	79	45	133	84	178	111	163	106	144	20
2019	777	403	48	24	86	46	134	75	209	121	130	73	170	64
<b>OSOBE DRUŠTVENO - NEPRIHVATLJIVOG PONAŠANJA</b>														
2015	618	20	39	4	170	1	260	11	117	2	22	0	10	2
2016	660	26	45	5	188	2	274	15	121	2	22	0	10	2
2017	693	20	48	5	211	8	312	5	109	0	11	0	2	2
2018	745	23	54	5	232	8	339	8	108	0	10	0	2	2
2019	756	25	56	5	235	8	341	8	110	0	11	2	3	2
<b>DUŠEVNO BOLESNE OSOBE</b>														
2015	1.249	353	48	9	203	13	410	73	240	81	95	33	253	144
2016	1.303	381	48	10	207	14	423	77	253	84	99	35	273	161
2017	1.352	394	54	9	213	12	437	81	261	87	103	37	284	168
2018	1.372	398	54	9	211	12	435	81	281	91	106	37	285	168
2019	1.393	440	57	12	215	19	439	89	284	100	110	44	288	176

**OSOBE KOJE NEMAJU PRIHODA  
ZA  
IZDRŽAVANJE**

2015	4.966	2.133	26	8	73	33	388	174	891	335	1.726	881	1.862	702
2016	4.807	2.085	27	6	43	12	347	164	933	335	1.644	857	1.813	711
2017	4.548	1.967	24	4	40	9	317	140	873	308	1.577	825	1.717	681
2018	4.487	1.836	20	4	36	8	300	147	806	279	1.662	741	1.663	657
2019	5.007	2.796	22	8	38	15	338	142	917	464	1.882	1.000	1.810	1.167

**OSOBE U STANJU RAZLIČITIH  
SOCIJALNIH POTREBA**

2015	15.253	7.120	370	175	2.533	1.291	1.940	926	4.120	1.935	2.400	1.013	3.890	1.780
2016	20.323	9.220	399	181	2.584	1.303	2.247	1.093	5.133	2.273	4.112	1.874	5.848	2.496
2017	17.317	7.120	333	175	2.883	1.291	2.360	926	4.532	1.935	2.912	1.013	4.297	1.780
2018	16.504	7.472	250	177	2.734	1.316	2.290	951	4.461	2.035	2.752	1.113	4.017	1.880
2019	16.741	8.104	179	77	2.812	1.132	2.311	1.087	4.178	1.789	3.711	1.406	3.550	2.613

**MALOLJETNI KORISNICI SOCIJALNE ZAŠTITE PREMA STAROSTI, SPOLU I GODINAMA - DETALJNO**

KATEGORIJA KORISNIKA	UKUPNO	Manje od 7 god.	7-14 god.	15-16 god.	17-18 god.
<b>UKUPNO</b>					

<b>2019</b>	<b>1.458</b>	<b>141</b>	<b>378</b>	<b>436</b>	<b>503</b>
<b>Muški</b>	<b>711</b>	<b>60</b>	<b>161</b>	<b>215</b>	<b>275</b>
<b>Ženski</b>	<b>747</b>	<b>81</b>	<b>217</b>	<b>221</b>	<b>228</b>

**UGROŽENI PORODIČNOM SITUACIJOM**

<b>2019</b>	<b>191</b>	<b>12</b>	<b>52</b>	<b>77</b>	<b>50</b>
<b>Muški</b>	<b>112</b>	<b>6</b>	<b>28</b>	<b>38</b>	<b>40</b>
<b>Ženski</b>	<b>79</b>	<b>6</b>	<b>24</b>	<b>39</b>	<b>10</b>

## Djeca bez oba roditelja

2019	18	0	6	6	6
Muški	9	0	2	6	1
Ženski	9	0	4	0	5

## Djeca nepoznatih roditelja

2019	0	0	0	0	0
Muški	0	0	0	0	0
Ženski	0	0	0	0	0

## Djeca napuštena od roditelja

2019	0	0	0	0	0
Muški	0	0	0	0	0
Ženski	0	0	0	0	0

## Roditelji spriječeni da obavljaju roditeljsku dužnost

2013	2	2	0	0	0
Muški	1	1	0	0	0
Ženski	1	1	0	0	0

## Roditelji lišeni roditeljskih prava

2019	0	0	0	0	0
Muški	0	0	0	0	0
Ženski	0	0	0	0	0

## Djeca roditelja koji nemaju dovoljno prihoda za izdržavanje

2019	0	0	0	0	0
Muški	0	0	0	0	0
Ženski	0	0	0	0	0

Roditelji zlostavljaju djecu

2019	6	1	1	4	0
Muški	4	0	0	4	0
Ženski	2	1	1	0	0

Djeca čiji je razvoj ometen porodičnim prilikama

2019	0	0	0	0	0
Muški	0	0	0	0	0
Ženski	0	0	0	0	0

Vaspitno zanemarena djeca

2019	165	9	45	67	44
Muški	98	5	26	28	39
Ženski	67	4	19	39	5

**OSOBE SA SMETNJAMA U DUŠEVNOM I TJELESNOM RAZVOJU**

<b>2019</b>	<b>1.054</b>	<b>119</b>	<b>265</b>	<b>269</b>	<b>401</b>
<b>Muški</b>	<b>467</b>	<b>48</b>	<b>102</b>	<b>115</b>	<b>202</b>
<b>Ženski</b>	<b>587</b>	<b>71</b>	<b>163</b>	<b>154</b>	<b>199</b>

S oštećenjem vida

2019	14	3	5	4	2
Muški	9	2	3	3	1
Ženski	5	1	2	1	1

S oštećenjem sluha

2019	41	9	13	9	10
Muški	15	3	5	3	4
Ženski	26	6	8	6	6

S poremećajima u glasu i govoru

2019	46	5	10	9	22
Muški	17	1	3	3	10
Ženski	29	4	7	6	12

Tjelesno invalidne osobe

2019	168	10	52	58	48
Muški	72	3	17	26	26
Ženski	96	7	35	32	22

Mentalno nedovoljno razvijeni

2019	262	55	70	54	83
Muški	101	18	17	16	50
Ženski	161	37	53	38	33

S poremećajima u ponašanju i ličnosti

2019	88	0	25	25	38
Muški	32	0	11	8	13
Ženski	56	0	14	17	25

S kombinovanim smetnjama

2019	424	36	87	107	194
Muški	216	20	45	55	96
Ženski	208	16	42	52	98

Autizam

2019	11	1	3	3	4
Muški	5	1	1	1	2
Ženski	6	0	2	2	2

MKB - 10

2019	0	0	0	0	0
Muški	0	0	0	0	0
Ženski	0	0	0	0	0

**OSOBE DRUŠTVENO-  
NEPRIHVATLJIVOG PONAŠANJA**

<b>2019</b>	<b>212</b>	<b>10</b>	<b>61</b>	<b>90</b>	<b>51</b>
<b>Muški</b>	<b>131</b>	<b>6</b>	<b>31</b>	<b>62</b>	<b>32</b>
<b>Ženski</b>	<b>81</b>	<b>4</b>	<b>30</b>	<b>28</b>	<b>19</b>

Sklone skitnji

2019	36	2	15	17	2
Muški	15	0	7	6	2
Ženski	21	2	8	11	0

Sklone prosjačenju

2019	70	8	21	27	14
Muški	49	6	6	25	12
Ženski	21	2	15	2	2

Sklone prostituciji

2019	0	0	0	0	0
Muški	0	0	0	0	0
Ženski	0	0	0	0	0

Sklone vršenju krivičnih djela i prekršaja

2019	89	0	25	37	27
Muški	51	0	18	22	11
Ženski	38	0	7	15	16

Alkoholičari

2019	4	0	0	1	3
Muški	4	0	0	1	3
Ženski	0	0	0	0	0

Narkomani

2019	13	0	0	8	5
Muški	12	0	0	8	4
Ženski	1	0	0	0	1

**PSIHIČKI BOLESNA LICA**

<b>2019</b>	<b>1</b>	<b>0</b>	<b>0</b>	<b>0</b>	<b>1</b>
<b>Muški</b>	<b>1</b>	<b>0</b>	<b>0</b>	<b>0</b>	<b>1</b>
<b>Ženski</b>	<b>0</b>	<b>0</b>	<b>0</b>	<b>0</b>	<b>0</b>

## Sklona raznim psihičkim oboljenjima

2019	1	0	0	0	1
Muški	1	0	0	0	1
Ženski	0	0	0	0	0

**OSOBE U STANJU RAZNIH SOCIJALNO-ZAŠTITNIH POTREBA**

<b>2019</b>	<b>0</b>	<b>0</b>	<b>0</b>	<b>0</b>	<b>0</b>
<b>Muški</b>	<b>0</b>	<b>0</b>	<b>0</b>	<b>0</b>	<b>0</b>
<b>Ženski</b>	<b>0</b>	<b>0</b>	<b>0</b>	<b>0</b>	<b>0</b>

## S teškim stambenim prilikama

2019	0	0	0	0	0
Muški	0	0	0	0	0
Ženski	0	0	0	0	0

## Vratili se s izdržavanja kazne

2019	0	0	0	0	0
Muški	0	0	0	0	0
Ženski	0	0	0	0	0

## Stradali u elementarnim nepogodama

2019	0	0	0	0	0
Muški	0	0	0	0	0
Ženski	0	0	0	0	0

## Civilne žrtve rata

2019	0	0	0	0	0
Muški	0	0	0	0	0
Ženski	0	0	0	0	0

## Članovi porodice civilnih žrtava rata

2019	0	0	0	0	0
Muški	0	0	0	0	0
Ženski	0	0	0	0	0

## Korisnici usluga službe socijalnog rada

2019	0	0	0	0	0
Muški	0	0	0	0	0
Ženski	0	0	0	0	0

**BEZ SPECIFIČNE KATEGORIJE (OSTALI)**

<b>2019</b>	<b>0</b>	<b>0</b>	<b>0</b>	<b>0</b>	<b>0</b>	<b>0</b>
<b>Muški</b>	<b>0</b>	<b>0</b>	<b>0</b>	<b>0</b>	<b>0</b>	<b>0</b>
<b>Ženski</b>	<b>0</b>	<b>0</b>	<b>0</b>	<b>0</b>	<b>0</b>	<b>0</b>

**PUNOLJETNI KORISNICI SOCIJALNE ZAŠTITE PREMA KATEGORIJAMA I SPOLU - DETALJNO**

KATEGORIJA KORISNIKA	UKUPNO	18-21 god.	22-26 god.	27-45 god.	46-59 god.	60-65 god.	više od 65 god.
----------------------	--------	---------------	---------------	---------------	---------------	---------------	--------------------

**UKUPNO**

<b>2019</b>	<b>25.885</b>	<b>401</b>	<b>3.418</b>	<b>3.751</b>	<b>5.880</b>	<b>6.167</b>	<b>6.268</b>
<b>Muški</b>	<b>13.534</b>	<b>259</b>	<b>2.191</b>	<b>2.258</b>	<b>3.318</b>	<b>3.481</b>	<b>2.027</b>
<b>Ženski</b>	<b>12.351</b>	<b>142</b>	<b>1.227</b>	<b>1.493</b>	<b>2.562</b>	<b>2.686</b>	<b>4.241</b>

**KORISNICI SUBVENCIONIRANJA TROŠKOVA**

<b>2019</b>	<b>1.211</b>	<b>39</b>	<b>32</b>	<b>188</b>	<b>182</b>	<b>323</b>	<b>447</b>
<b>Muški</b>	<b>628</b>	<b>23</b>	<b>25</b>	<b>96</b>	<b>94</b>	<b>162</b>	<b>228</b>
<b>Ženski</b>	<b>583</b>	<b>16</b>	<b>7</b>	<b>92</b>	<b>88</b>	<b>161</b>	<b>219</b>

## Subvencioniranje troškova stanarine, grijanja, sahrane – dženaze

2019	1.211	39	32	188	182	323	447
Muški	628	23	25	96	94	162	228
Ženski	583	16	7	92	88	161	219

**OSOBE SA SMETNJAMA U TJELESNOM ILI DUŠEVNOM RAZVOJU**

<b>2019</b>	<b>777</b>	<b>48</b>	<b>86</b>	<b>134</b>	<b>209</b>	<b>130</b>	<b>170</b>
<b>Muški</b>	<b>374</b>	<b>24</b>	<b>40</b>	<b>59</b>	<b>88</b>	<b>57</b>	<b>106</b>
<b>Ženski</b>	<b>403</b>	<b>24</b>	<b>46</b>	<b>75</b>	<b>121</b>	<b>73</b>	<b>64</b>

## S oštećenjem vida

2019	2	0	0	2	0	0	0
Muški	0	0	0	0	0	0	0
Ženski	2	0	0	2	0	0	0

## S oštećenjem sluha

2019	1	0	1	0	0	0	0
Muški	1	0	1	0	0	0	0
Ženski	0	0	0	0	0	0	0

## S poremećajima u govoru i glasu

2019	0	0	0	0	0	0	0
Muški	0	0	0	0	0	0	0
Ženski	0	0	0	0	0	0	0

Tjelesno invalidne  
osobe

2019	17	3	4	4	3	2	1
Muški	8	2	2	1	1	1	1

Ženski	9	1	2	3	2	1	0
--------	---	---	---	---	---	---	---

#### Mentalno nedovoljno razvijene

2019	306	14	24	47	74	64	83
Muški	115	5	9	20	24	25	32
Ženski	191	9	15	27	50	39	51

#### S poremećajima u ponašanju i ličnosti

2019	0	0	0	0	0	0	0
Muški	0	0	0	0	0	0	0
Ženski	0	0	0	0	0	0	0
KATEGORIJA KORISNIKA	UKUPNO	18-21 god.	22-26 god.	27-45 god.	46-59 god.	60-65 god.	više od 65 god.

#### S kombinovanim smetnjama

2019	451	31	57	81	132	64	86
Muški	250	17	28	38	63	31	73
Ženski	201	14	29	43	69	33	13

#### **OSOBE DRUŠTVENO NEPRIHVATLJIVOG PONAŠANJA**

<b>2019</b>	<b>756</b>	<b>56</b>	<b>235</b>	<b>341</b>	<b>110</b>	<b>11</b>	<b>3</b>
<b>Muški</b>	<b>731</b>	<b>51</b>	<b>227</b>	<b>333</b>	<b>110</b>	<b>9</b>	<b>1</b>
<b>Ženski</b>	<b>25</b>	<b>5</b>	<b>8</b>	<b>8</b>	<b>0</b>	<b>2</b>	<b>2</b>

#### Sklone skitnji

2019	30	2	6	11	7	2	2
Muški	27	2	6	10	7	2	0
Ženski	3	0	0	1	0	0	2

#### Sklone prosjačenju

2019	0	0	0	0	0	0	0
Muški	0	0	0	0	0	0	0
Ženski	0	0	0	0	0	0	0

#### Sklone prostituciji

2019	0	0	0	0	0	0	0
Muški	0	0	0	0	0	0	0
Ženski	0	0	0	0	0	0	0

#### Sklone vršenju krivičnih djela prekršaja

2019	516	39	166	255	53	2	1
Muški	505	38	163	250	53	0	1
Ženski	11	1	3	5	0	2	0

#### Alkoholičari

2019	140	2	27	54	50	7	0
Muški	138	2	26	53	50	7	0
Ženski	2	0	1	1	0	0	0



## Narkomani

2019	70	13	36	21	0	0	0
Muški	61	9	32	20	0	0	0
Ženski	9	4	4	1	0	0	0

**PSIHIČKI BOLESNA LICA**

<b>2019</b>	<b>1.393</b>	<b>57</b>	<b>215</b>	<b>439</b>	<b>284</b>	<b>110</b>	<b>288</b>
<b>Muški</b>	<b>953</b>	<b>45</b>	<b>196</b>	<b>350</b>	<b>184</b>	<b>66</b>	<b>112</b>
<b>Ženski</b>	<b>440</b>	<b>12</b>	<b>19</b>	<b>89</b>	<b>100</b>	<b>44</b>	<b>176</b>

## Skłona raznim psihičkim oboljenjima

2019	1.393	57	215	439	284	110	288
Muški	953	45	196	350	184	66	112
Ženski	440	12	19	89	100	44	176

KATEGORIJA KORISNIKA	UKUPNO	18-21 god.	22-26 god.	27-45 god.	46-59 god.	60-65 god.	više od 65 god.
----------------------	--------	------------	------------	------------	------------	------------	-----------------

#### OSOBE KOJE NEMAJU PRIHODA ZA IZDRŽAVANJE

<b>2019</b>	<b>5.007</b>	<b>22</b>	<b>38</b>	<b>338</b>	<b>917</b>	<b>1.882</b>	<b>1.810</b>
<b>Muški</b>	<b>2.211</b>	<b>14</b>	<b>23</b>	<b>196</b>	<b>453</b>	<b>882</b>	<b>643</b>
<b>Ženski</b>	<b>2.796</b>	<b>8</b>	<b>15</b>	<b>142</b>	<b>464</b>	<b>1.000</b>	<b>1.167</b>

#### Materijalno neobezbijeđena i za rad nesposobna lica

2019	903	9	17	137	283	271	186
Muški	524	7	12	82	174	169	80
Ženski	379	2	5	55	109	102	106

#### Stara lica bez porodičnog staranja

2019	93	0	0	0	0	47	46
Muški	41	0	0	0	0	19	22
Ženski	52	0	0	0	0	28	24

#### Hronično bolesne osobe

2019	0	0	0	0	0	0	0
Muški	0	0	0	0	0	0	0
Ženski	0	0	0	0	0	0	0

#### Lica kojima je zbog posebnih okolnosti potrebna socijalna zaštita

2019	2.914	11	14	131	421	1.214	1.123
Muški	1.107	6	8	92	184	522	295
Ženski	1.807	5	6	39	237	692	828

#### Ostale osobe u stanju socijalne potrebe

2019	917	2	7	61	201	267	379
Muški	435	1	3	18	89	123	201
Ženski	482	1	4	43	112	144	178

## Korisnici humanitarne pomoći

2019	180	0	0	9	12	83	76
Muški	104	0	0	4	6	49	45
Ženski	76	0	0	5	6	34	31

**OSOBE U STANJU RAZLIČITIH SOCIJALNIH POTREBA**

<b>2019</b>	<b>16.741</b>	<b>179</b>	<b>2.812</b>	<b>2.311</b>	<b>4.178</b>	<b>3.711</b>	<b>3.550</b>
<b>Muški</b>	<b>8.637</b>	<b>102</b>	<b>1.680</b>	<b>1.224</b>	<b>2.389</b>	<b>2.305</b>	<b>937</b>
<b>Ženski</b>	<b>8.104</b>	<b>77</b>	<b>1.132</b>	<b>1.087</b>	<b>1.789</b>	<b>1.406</b>	<b>2.613</b>

## S teškim stambenim prilikama

2019	0	0	0	0	0	0	0
Muški	0	0	0	0	0	0	0
Ženski	0	0	0	0	0	0	0
KATEGORIJA KORISNIKA	UKUPNO	18-21 god.	22-26 god.	27-45 god.	46-59 god.	60-65 god.	više od 65 god.

## Vratili se s izdržavanja kazne

2019	0	0	0	0	0	0	0
Muški	0	0	0	0	0	0	0
Ženski	0	0	0	0	0	0	0

## Stradali u elementarnim nepogodama

2019	0	0	0	0	0	0	0
Muški	0	0	0	0	0	0	0
Ženski	0	0	0	0	0	0	0

## Civilne žrtve rata

2019	0	0	0	0	0	0	0
Muški	0	0	0	0	0	0	0
Ženski	0	0	0	0	0	0	0

## Članovi porodica civilnih žrtava rata

2019	0	0	0	0	0	0	0
Muški	0	0	0	0	0	0	0
Ženski	0	0	0	0	0	0	0

## Kojima su potrebne usluge službe socijalnog rada

2019	16.741	179	2.812	2.311	4.178	3.711	3.550
Muški	8.637	102	1.680	1.224	2.389	2.305	937
Ženski	8.104	77	1.132	1.087	1.789	1.406	2.613

**BEZ SPECIFIČNE KATEGORIJE (OSTALI)**

<b>2019</b>	<b>0</b>	<b>0</b>	<b>0</b>	<b>0</b>	<b>0</b>	<b>0</b>	<b>0</b>
<b>Muški</b>	<b>0</b>	<b>0</b>	<b>0</b>	<b>0</b>	<b>0</b>	<b>0</b>	<b>0</b>
<b>Ženski</b>	<b>0</b>	<b>0</b>	<b>0</b>	<b>0</b>	<b>0</b>	<b>0</b>	<b>0</b>

**OBLICI I USLUGE SOCIJALNE ZAŠTITE PROVEDENE U TOKU GODINE**

Stanje: 31.12

OBLICI USLUGA	2015			2016			2017			2018			2019		
	svega	malo- ljetni	puno- ljetni	svega	malo- ljetni	puno- ljetni	svega	malo- ljetni	puno- ljetni	svega	malo- ljetni	puno- ljetni	svega	malo- ljetni	puno- ljetni
<b>STARATELJSTVO I</b>															
<b>USVOJENJE</b>	<b>79</b>	<b>41</b>	<b>38</b>	<b>35</b>	<b>11</b>	<b>24</b>	<b>29</b>	<b>13</b>	<b>16</b>	<b>43</b>	<b>17</b>	<b>26</b>	<b>47</b>	<b>21</b>	<b>26</b>
Starateljstvo nad malolj. i punoljetnim licima	36	23	13	17	2	15	11	2	9	24	5	19	28	9	19
Starateljstvo za posebne slučajeve	39	14	25	18	9	9	18	11	7	18	11	7	18	11	7
Usvojenje	4	4	0	0	0	0	0	0	0	1	1	0	1	1	0
<b>SMJEŠTAJ U USTANOVE</b>	<b>7</b>	<b>5</b>	<b>2</b>	<b>6</b>	<b>6</b>	<b>0</b>	<b>5</b>	<b>0</b>	<b>5</b>	<b>4</b>	<b>0</b>	<b>4</b>	<b>4</b>	<b>3</b>	<b>1</b>
U predškolske ustanove	-	-	-	-	-	-	-	-	-	-	-	-	-	-	-
U dom za djecu i omladinu	-	-	-	-	-	-	-	-	-	-	-	-	-	-	-
U ustanove za djecu bez roditeljskog staranja	-	-	-	-	-	-	-	-	-	-	-	-	1	1	-
Smještaj u drugu porodicu													2	2	-
U učenički i studentski dom	5	5	-	2	2	-	-	-	-	-	-	-	-	-	-
U ustanovu za reh. i zaštitu	-	-	-	-	-	-	-	-	-	-	-	-	-	-	-
U druge ustanove soc. zašt.	2	-	2	-	-	-	-	-	-	-	-	-	-	-	-
Smještaj u dom za stara lica	-	-	-	4	4	-	5	-	5	4	-	4	1	-	1
<b>ODG. MJERE ZAŠTITE I</b>															
<b>SIGURNOSTI PREMA</b>															
<b>MALOLJETNICIMA</b>	<b>43</b>	<b>43</b>	<b>0</b>	<b>16</b>	<b>16</b>	<b>0</b>	<b>17</b>	<b>17</b>	<b>0</b>	<b>17</b>	<b>17</b>	<b>0</b>	<b>9</b>	<b>9</b>	<b>0</b>
Policijsko upozorenje	4	4	-	2	2	-	4	4	-	4	4	-	1	1	-
Vaspitne preporuke	2	2	-	-	-	-	2	2	-	3	3	-	2	2	-
Sudski ukor	18	18	-	-	-	-	-	-	-	-	-	-	1	1	-
Posebne obaveze	8	8	-	1	1	-	4	4	-	3	3	-	-	-	-
Pojačan nadzor roditelja ili staratelja	3	3	-	2	2	-	-	-	-	1	1	-	2	2	-

OBLICI USLUGA	2015			2016			2017			2018			2019		
	svega	malo- ljetni	puno- ljetni	svega	malo- ljetni	puno- ljetni	svega	malo- ljetni	puno- ljetni	svega	malo- ljetni	puno- ljetni	svega	malo- ljetni	puno- ljetni
Pojačan nadzor organa starateljstva	5	5	-	-	-	-	6	6	-	5	5	-	2	2	-
Pojač. nadzor u drugoj por.	-	-	-	11	11	-	-	-	-	-	-	-	-	-	-
Upućivanje u disc. centar	-	-	-	-	-	-	-	-	-	-	-	-	-	-	-
Upućivanje u vasp. org.	1	1	-	-	-	-	-	-	-	-	-	-	-	-	-
Upućivanje u vaspitno popravni dom	2	2	-	-	-	-	1	1	-	1	1	-	1	1	-
Upućivanje u malolj. zatvor	-	-	-	-	-	-	-	-	-	-	-	-	-	-	-
Upućivanje u ustanovu za defektne maloljetnike	-	-	-	-	-	-	-	-	-	-	-	-	-	-	-
Ostale mjere	-	-	-	-	-	-	-	-	-	-	-	-	-	-	-
<b>POMOĆ ZA OSPOSOBLJ. I PRIVREĐIVANJE</b>	<b>0</b>	<b>0</b>	<b>0</b>	<b>0</b>	<b>0</b>	<b>0</b>	<b>0</b>	<b>0</b>	<b>0</b>	<b>0</b>	<b>0</b>	<b>0</b>	<b>0</b>	<b>0</b>	<b>0</b>
Osposobljavanje za rad i privređivanje	-	-	-	-	-	-	-	-	-	-	-	-	-	-	-
Pomoć za rehabilitaciju	-	-	-	-	-	-	-	-	-	-	-	-	-	-	-
Uključivanje u radni odnos	-	-	-	-	-	-	-	-	-	-	-	-	-	-	-
Uključivanje u ostale oblike	-	-	-	-	-	-	-	-	-	-	-	-	-	-	-
<b>NOVČANE POMOĆI</b>	<b>4.617</b>	<b>0</b>	<b>4.617</b>	<b>4.481</b>	<b>0</b>	<b>4.481</b>	<b>4.246</b>	<b>0</b>	<b>4.246</b>	<b>4.367</b>	<b>0</b>	<b>4.367</b>	<b>4.734</b>	<b>0</b>	<b>4.734</b>
Stalna novčana pomoć	984	-	984	991	-	991	959	-	959	923	-	923	903	-	903
Izuzetna novčana pomoć	-	-	-	0	-	-	0	-	-	0	-	-	-	-	-
Jednokratna novč. pomoć	981	-	981	529	-	529	498	-	498	751	-	751	917	-	917
Pravo na doplatak za pomoć od strane druge osobe	2.652	-	2.652	2.961	-	2.961	2.789	-	2.789	2.693	-	2.693	2.914	-	2.914
Pomoć za opremu djeteta samohranom roditelju	-	-	-	-	-	-	-	-	-	-	-	-	-	-	-

OBLICI USLUGA	2015			2016			2017			2018			2019		
	svega	malo- ljetni	puno- ljetni	svega	malo- ljetni	puno- ljetni	svega	malo- ljetni	puno- ljetni	svega	malo- ljetni	puno- ljetni	svega	malo- ljetni	puno- ljetni

**OSTALI OBLICI ZAŠTITE**

**I USLUGE**

Zdravstvena zaštita na teret

opštine	4	-	4	5	-	5	6	-	6	7	-	7	4	-	4
Pomoć u rješavanju stambenog pitanja	33	-	33	8	-	8	31	-	31	26	-	26	25	-	25
Mirenje bračnih partnera	186	-	186	170	-	170	254	-	254	273	-	273	258	-	258
Njega i pomoć u kući	-	-	-	-	-	-	-	-	-	-	-	-	-	-	-
Pomoć u sređivanju konfliktnih situacija	241	15	226	80	-	80	74	-	74	87	-	87	97	-	97
Usluge socijalnog i drugog stručnog rada	27.016	15	27.001	16.791	-	16.791	16.777	-	16.777	16.831	-	16.831	17.358	-	17.354
Pomoć za prehranu , ogrjev, odjeću i obuću	-	-	-	-	-	-	-	-	-	-	-	-	-	-	-

**RAZVRSTAVANJE DJECE I OMLADINE SA SMETNJAMA U DUŠEVNOM I TJELESNOM RAZVOJU**

VRSTA SMETNJI	2015		2016		2017		2018		2019	
	svega	ženski	svega	ženski	svega	ženski	svega	ženski	svega	ženski
<b>Ukupno razvrstano</b>	<b>231</b>	<b>101</b>	<b>273</b>	<b>110</b>	<b>204</b>	<b>81</b>	<b>231</b>	<b>93</b>	<b>242</b>	<b>97</b>
S oštećenjem vida	27	9	32	11	19	8	29	11	33	16
S oštećenjem sluha	7	5	9	3	2	2	7	1	3	2
S poremećajem u glasu i govoru	23	8	23	9	11	5	3	3	5	3
Tjelesno invalidna	53	32	69	32	50	22	71	32	69	27
Mentalno nedovoljno razvijena (retardirana)	78	30	72	29	67	26	54	23	66	28
S poremećajima u ponašanju ličnosti	1	-	-	-	-	-	-	-	-	-
S više smetnji	42	17	64	25	55	18	61	23	56	19
Autizam	-	-	4	1	-	-	6	-	10	2
MKB-10	-	-	-	-	-	-	-	-	-	-



## II) STARATELJSTVO

### STARATELJSTVO NAD MALOLJETNIM OSOBAMA

#### BROJ DJECE STAVLJENE POD STARATELJSTVO

Godine	Ukupno (2+3)	Svega		0-2 godina		3-5 godina		6-10 godina		11-14 godina		15-17 godina		Djeca sa posebnim potrebama	
		m	ž	m	ž	m	ž	m	ž	m	ž	m	ž	m	ž
2016	25	11	14	0	0	1	0	2	1	2	5	6	8	0	1
2017	13	8	5	0	0	1	1	0	0	6	2	1	2	0	1
2018	7	5	2	1	1	0	0	1	0	2	1	1	0	0	0
2019	24	8	16	0	2	0	0	1	1	4	6	3	7	0	0

### STARATELJSTVO NAD PUNOLJETNIM OSOBAMA

#### BROJ PUNOLJETNIH OSOBA STAVLJENIH POD STARATELJSTVO

Godine	Ukupno (2+3)	Svega		18-30 godina		31-50 godina		51-70 godina		Preko 70 godina		Broj punoljetnih osoba nad čijom je imovinom obezbijedeno upravljanje
		m	ž	m	ž	m	ž	m	ž	m	ž	
2016	7	5	2	0	0	4	1	1	1	0	0	0
2017	16	10	6	6	1	3	1	0	2	1	2	0
2018	82	51	31	11	7	20	10	18	12	2	2	0
2019	76	48	28	10	6	20	10	16	10	2	2	0

**HRANITELJSTVO - MALOLIJETNA LICA PREMA STAROSTI I POLU**

Godine	Ukupno (2+3)	Ukupno		BROJ DJECE U HRANITELJSKIM PORODICAMA											
				0-2 godina		3-5 godina		6-10 godina		11-14 godina		15-17 godina		Od toga: djeca sa posebnim potrebama	
		muškarci	žene	svega	žene	svega	žene	svega	žene	svega	žene	svega	žene	svega	žene
2016	43	19	24	0	0	1	0	3	1	7	5	32	18	0	0
2017	32	19	13	0	0	1	0	3	1	10	2	18	10	0	0
2018	35	21	14	0	0	1	0	3	1	12	3	19	10	0	0
2019	31	19	12	1	1	0	0	2	0	7	4	9	7	0	0

**USVOJENJA**

Godine	Ukupno (2+3)	Ukupno (potpuno+nepotpuno)		USVOJENA DJECA															
				POTPUNO								NEPOTPUNO							
		Svega		0-5 godina		6-10 godina		Svega		0-5 godina		6-10 godina		11-14 godina		15-17 godina			
m	ž	m	ž	m	ž	m	ž	m	ž	m	ž	m	ž	m	ž	m	ž		
2016	0	0	0	0	0	0	0	0	0	0	0	0	0	0	0	0	0	0	
2017	0	0	0	0	0	0	0	0	0	0	0	0	0	0	0	0	0	0	
2018	1	0	1	0	0	0	0	0	0	0	1	0	0	0	0	0	1	0	
2019	0	0	0	0	0	0	0	0	0	0	0	0	0	0	0	0	0	0	

### III) DJEČJI DOPLATAK

#### BROJ KORISNIKA I BROJ DJECE KOJA SU OSTVARILA PRAVO NA DODATAK NA DJECU

GODINA	Opština	Broj korisnika	Broj djece	Ekonomska obilježja korisnika								
				nezaposleni	zaposleni (kolone 7 do 10 )	zaposleni kod pravnog ili fizičkog lica	vlasnici preduzeća, radnje ili drugog oblika organizovanja	lica koja samostalno obavljaju djelatnost	poljoprivredni proizvođači	penzioneri	korisnici materijalnog obezbjeđenja	ostalo
2015	Brčko	4.243	8.289	2.652	1.459	1.459	0	0	0	101	31	0
2016	Brčko	4.451	7.981	3.201	1.033	1.033	0	0	0	67	0	150
2017	Brčko	4.292	7.660	2.100	1.149	1.149	0	0	0	182	0	861
2018	Brčko	3.983	7.188	2.468	890	890	0	0	0	52	0	573
2019	Brčko	3.640	6.702	2.201	820	820	0	0	0	118	58	443

#### IV) GERIJARIJA - PRIVATNI STARAČKI DOMOVI

##### KORISNICI USTANOVA SOCIJALNE ZAŠTITE ZA ODRASLE STARIJE OSOBE PREMA STAROSTI

	Godine starosti								
	Ukupno	Mlađi od 40 godina	40-49	50 - 59	60 - 64	65 - 69	70 - 74	75 - 79	80 i više
2015	<b>92</b>	1	4	11	9	8	7	20	32
Žene	<b>60</b>	1	2	5	6	4	5	12	25
2016	<b>103</b>	0	2	10	11	13	17	24	26
Žene	<b>77</b>	0	1	5	8	11	15	16	21
2017	<b>142</b>	0	2	13	16	13	20	34	44
Žene	<b>101</b>	0	2	8	12	10	12	26	31
2018	<b>163</b>	1	4	20	26	11	26	32	43
Žene	<b>106</b>	1	3	12	20	7	20	20	23
2019	<b>175</b>	1	1	34	34	19	17	31	38
Žene	<b>108</b>	1	1	23	24	11	12	18	18

**KORISNICI USTANOVA SOCIJALNE ZAŠTITE ZA ODRASLE STARIJE OSOBE PREMA RAZLOGU SMJEŠTAJA**

		UKUPNO	Nesposobni za rad zbog				Nesređene stambene prilike	Poremećeni odnosi u porodici	Ostalo
			Starost	Teže hronične bolesti	Duševne smetnje	Tjelesnog invaliditeta			
2015	Svega	<b>92</b>	6	18	39	22	1	1	5
	Žene	<b>60</b>	4	13	25	16	1	1	0
2016	Svega	<b>103</b>	26	36	15	24	2	0	0
	Žene	<b>77</b>	23	32	9	12	1	0	0
2017	Svega	<b>142</b>	44	51	18	24	5	0	0
	Žene	<b>101</b>	32	39	12	15	3	0	0
2018	Svega	<b>163</b>	79	34	27	14	9	0	0
	Žene	<b>106</b>	47	29	14	7	9	0	0
2019	Svega	<b>175</b>	65	51	33	13	13	0	0
	Žene	<b>108</b>	36	35	20	6	11	0	0

33

**KORISNICI USTANOVA SOCIJALNE ZAŠTITE ZA ODRASLE STARIJE OSOBE PREMA PLAĆANJU BORAVKA**

Godina	Ukupno	Plaćaju			Ne plaćaju
		Svega	U cjelosti	Djelimično	
2015	92	92	89	3	0
2016	103	103	102	1	0
2017	142	142	140	2	0
2018	163	163	162	1	0
2019	175	175	173	2	0

**ZAPOSLENI U USTANOVAMA SOCIJALNE ZAŠTITE ZA ODRASLE STARIJE OSOBE**

	Ukupno		Zdravstveno osoblje		Ostali stručni radnici	Administrativno osoblje	Ostali	Na određeno vrijeme
	Svega	Žene	Ukupno	Stručni				
2015	36	30	21	21	4	3	8	0
2016	38	26	22	20	8	4	4	1
2017	36	34	19	23	7	3	7	1
2018	48	45	28	28	9	4	7	1
2019	59	53	37	37	13	4	5	1



**Bosna i Hercegovina**



**BHAS**

**Agencija za statistiku  
Bosne i Hercegovine**

