

GODINA XVIII
BROJ: 3

SOCIJALNA ZAŠTITA

u Brčko distriktu

od 2014. do 2018. godine



Bosna i Hercegovina



BHAS

Agencija za statistiku
Bosne i Hercegovine

Brčko, 29.03.2019.

Metodološke napomene	3
I) SOCIJALNA ZAŠTITA	
Obrađeni slučajevi – intervencije u Centru za socijalni rad	4
Grafikon: Obrađeni slučajevi – intervencije u Centru za socijalni rad	5
Zaposleni u Centru za socijalni rad	6
Maloljetni korisnici prema kategorijama i spolu	7
Punoljetni korisnici prema kategorijama i spolu	9
Maloljetni novoevidentirani i reaktivirani korisnici po kategorijama	11
Punoljetni novoevidentirani i reaktivirani korisnici po kategorijama	12
Maloljetni korisnici prema godinama starosti, spolu i kategoriji korisnika	13
Grafikoni: Maloljetni korisnici prema godinama starosti, spolu i kategoriji korisnika	15
Punoljetni korisnici prema godinama starosti, spolu i kategoriji korisnika	16
Maloljetni korisnici prema godinama starosti, spolu i kategoriji – detaljno	18
Punoljetni korisnici prema godinama starosti, spolu i kategoriji – detaljno	22
Oblici i usluge socijalne zaštite provedene u toku godine	26
Razvrstavanje djece i omladine sa smetnjama u duševnom i tjelesnom razvoju	29
II) STARATELJSTVO.....	30
III) DJEČIJI DOPLATAK.....	33
IV) GERIJATRIJA – PRIVATNI STARAČKI DOMOVI.....	34
Korisnici ustanova socijalne zaštite za odrasle starije osobe prema starosti.....	34
Korisnici ustanova socijalne zaštite za odrasle starije osobe prema razlogu smještaja.....	35
Korisnici ustanova socijalne zaštite za odrasle starije osobe prema plaćanju boravka.....	36
Zaposleni u ustanovama socijalne zaštite za odrasle starije osobe.....	36

METODOLOŠKE NAPOMENE

Statistički podaci o socijalnoj zaštiti u Brčko distriktu B i H iskazani u ovoj publikaciji prikupljeni su na osnovu Plana statističkih istraživanja od posebnog interesa za Brčko distrikt, godišnjim izvještajima :

- Statistički izvještaj Centra za socijalni rad (SZ-61);
- Godišnji statistički izvještaj o korisnicima i oblicima socijalne zaštite (SZ – 1);
- Broj korisnika i broj djece koja su ostvarila pravo na dodatak na djecu u 2017. godini (Obrazac DD);
- Statistički izvještaj Centara za socijalni rad o starateljstvu i usvojenjima za 2017. godinu;
- Statistički izvještaj Ustanova socijalne zaštite za odrasle starije osobe za 2017. godinu (Obrazac SZ-52).

Nadležne ustanove za socijalni rad pružaju stručnu i socijalnu pomoć u raznim oblicima onim osobama koje su u stanju socijalne potrebe na teritoriji Brčko distrikta B i H.

Kao obrađeni slučajevi pojedinih oblika socijalne zaštite iskazani su podaci o broju slučajeva koje su korisnicima pružile nadležni organi za socijalni rad u izvještajnom periodu (od 01.01. do 31.12. odnosno godine), to jest iskazan je ukupan broj slučajeva a ne samo novi slučajevi. Kao zaposleni iskazani su zaposleni na neodređeno i određeno vrijeme.

Korisnikom socijalne zaštite smatra se svaka osoba koja je u toku odnosne izvještajne godine jednom ili više puta koristila neki od oblika socijalne zaštite .

Oblikom ili uslugom socijalne zaštite smatra se svaki slučaj provedene socijalne zaštite na temelju Zakona i propisa o socijalnoj zaštiti te odgovarajućih propisa porodičnog zakonodavstva.

Ustanove socijalne zaštite za odrasle starije osobe pružaju pomoć odraslim starijim osobama zbog njihovog duševnog ili tjelesnog stanja i potreba trajne pomoći i njege i uvjeta u kojima žive, a ne mogu ostati u porodici, pružaju usluge smještaja, prehrane, socijalnog rada , zdravstvene zaštite, pomoći i njege i rehabilitacije. Pružaju usluge osobama duševno bolesnim, ovisnicima o alkoholu i drugim sredstvima radi bržeg uključivanja u prirodnu sredinu.

U slučajevima kada kod nekih korisnika postoje dva ili više razloga zbog kojih su smješteni u ustanovu isti su razvrstani prema najtežem razlogu prema ocjeni psihologa ili socijalnog radnika.

I) SOCIJALNA ZAŠTITA

OBRADENI SLUČAJEVI – INTERVENCIJE U CENTRU ZA SOCIJALNI RAD

	2014		2015		2016		2017		2018	
	Ukupno	Žene	Ukupno	Žene	Ukupno	Žene	Ukupno	Žene	Ukupno	Žene
Ukupno	34.260	15.662	34.521	21.127	33.682	20.530	28.052	21.846	32.692	21.658
Djeca i omladina	13.583	5.308	15.437	8.106	15.640	8.330	12.092	8.530	14.561	9.128
Odrasli	20.677	10.354	19.084	13.021	18.042	12.200	15.960	13.316	18.131	12.530
BROJ SLUČAJEVA OBRADENIH U CENTRU										
Svega	18.638	7.988	16.568	12.308	16.082	12.120	13.644	11.960	19.798	14.105
Za djecu i omladinu	8.340	3.272	9.412	5.766	9.520	6.280	7.082	6.120	10.365	7.245
Za odrasle	10.298	4.716	7.156	6.542	6.562	5.840	6.562	5.840	9.433	6.860
BROJ INTERVENCIJA SOCIJALNE ZAŠTITE PRUŽENE U CENTRU										
Svega	15.622	7.674	17.953	8.819	17.600	8.410	14.408	9.886	12.894	7.553
Djeci i omladini	5.243	2.036	6.025	2.340	6.120	2.050	5.010	2.410	4.196	1.883
Odraslima	10.379	5.638	11.928	6.479	11.480	6.360	9.398	7.476	8.698	5.670

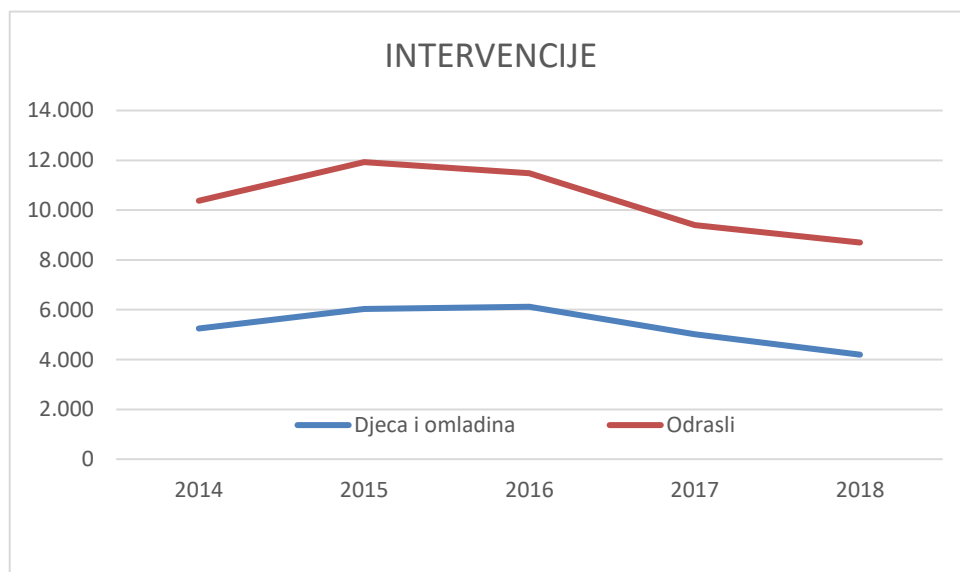
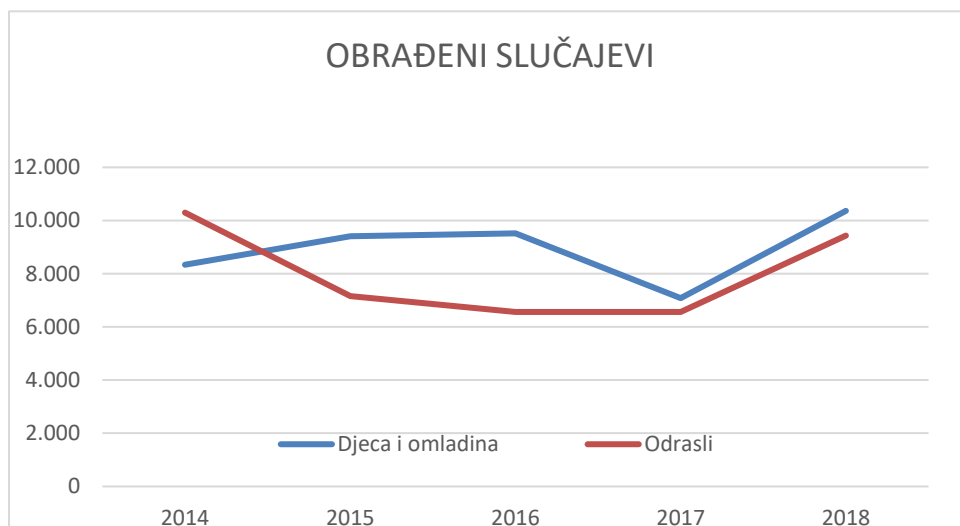
OBRADENI SLUČAJEVI

	2014	2015	2016	2017	2018
Djeca i omladina	8.340	9.412	9.520	7.082	10.365
Odrasli	10.298	7.156	6.562	6.562	9.433

INTERVENCIJE

	2014	2015	2016	2017	2018
Djeca i omladina	5.243	6.025	6.120	5.010	4.196
Odrasli	10.379	11.928	11.480	9.398	8.698

**GRAFIKONI: OBRADENI SLUČAJEVI I INTERVENCIJE
U CENTRU ZA SOCIJALNI RAD**



ZAPOSLENI U CENTRU ZA SOCIJALNI RAD

	2014	2015	2016	2017	2018
ZAPOSLENI - UKUPNO	21	22	25	23	28
Od toga: na određeno vrijeme	4	6	0	0	0
Žene	19	19	23	21	24
Socijalni radnici	12	12	13	12	14
Pedagozi	0	1	1	1	2
Psiholozi	1	1	1	0	1
Defektolozi	1	0	0	0	0
Liječnici	0	0	0	0	0
Medicinske sestre	0	0	0	0	0
Pravnici	0	1	2	2	2
Administrativno osoblje	6	6	7	7	7
Ostali	1	1	1	1	2

MALOLJETNI KORISNICI PREMA KATEGORIJAMA I SPOLU

Stanje 31.12

KATEGORIJA KORISNIKA	2014		2015		2016		2017		2018	
	svega	žene	svega	žene	svega	žene	svega	žene	svega	žene
UGROŽENI PORODIČNOM OBITELJSKOM SITUACIJOM	197	79	218	85	181	80	191	85	214	84
Djeca bez oba roditelja	25	9	30	10	20	11	20	11	19	8
Djeca nepoznatih roditelja	2	-	1	-	1	-	1	-	1	-
Djeca napuštena od roditelja	11	5	15	7	1	1	1	1	1	-
Roditelji spriječeni da obavljaju roditeljsku dužnost	4	-	8	4	3	-	3	-	8	2
Roditelji lišeni roditeljskih prava	1	-	1	-	-	-	-	-	-	-
Djeca roditelja koji nemaju dovoljno prihoda za izdržavanje	1	-	1	-	-	-	-	-	-	-
Roditelji zlostavljaju djecu	4	2	4	3	4	4	4	4	17	4
Djeca čiji je razvoj ometen porodičnim prilikama	8	2	8	2	-	-	-	-	-	-
Vaspitno zanemarena djeca	141	61	150	59	152	64	162	69	168	70
OSOBE SA SMETNJAMA U DUŠEVNOM I TJELESNOM RAZVOJU	891	416	899	427	908	424	1.030	501	1.187	624
S oštećenjem vida	10	5	6	4	5	3	19	8	17	5
S oštećenjem sluha	23	10	24	12	21	10	32	21	46	28
S poremećajima u govoru i glasu	45	21	47	19	46	19	63	24	52	31
Tjelesno invalidne osobe	69	30	70	29	72	30	106	42	189	102
Mentalno nedovoljno razvijeni	291	138	280	121	268	115	295	141	295	171
Sa smetnjama u ponašanju ličnosti	113	71	113	79	114	79	114	79	99	60
Sa kombinovanim smetnjama	338	141	355	161	376	165	395	183	477	221
Autizam	2	-	4	2	6	3	6	3	12	6
MKB - 10	-	-	-	-	-	-	-	-	-	-
OSOBE DRUŠTVENO NEPRIHVATLJIVOG PONAŠANJA	170	80	178	75	198	80	234	83	239	86
Sklone skitnji	28	14	26	11	32	15	46	21	41	22
Sklone prosjačenju	80	39	75	29	75	29	83	26	79	22
Sklone prostituciji	-	-	-	-	-	-	-	-	-	-
Sklone vršenju krivičnih djela i prekršaja	47	21	62	31	73	32	82	35	99	41
Alkoholičari	5	2	5	2	5	2	5	-	5	-
Narkomani	10	4	10	2	13	2	18	1	15	1

KATEGORIJA KORISNIKA	2014		2015		2016		2017		2018	
	svoga	žene	svoga	žene	svoga	žene	svoga	žene	svoga	žene
DUŠEVNO BOLESNE OSOBE	0	0	0	0	0	0	1	0	1	0
Sklone raznim duševnim bolestima	-	-	-	-	-	-	1	-	1	0
OSOBE U STANJU RAZNIH										
SOCIJALNIH POTREBA	57	15	60	18	64	18	65	18	0	0
S teškim stambenim prilikama	57	15	60	18	61	18	61	18	-	-
Vratili se s izdržavanja kazne	-	-	-	-	2	-	4	-	-	-
Stradali u elementarnim nepogodama	-	-	-	-	-	-	-	-	-	-
Civilne žrtve rata	-	-	-	-	-	-	-	-	-	-
Članovi porodica civilnih žrtava rata	-	-	-	-	-	-	-	-	-	-
Korisnici usluga službe socijalnog rada	-	-	-	-	1	-	-	-	-	-

PUNOLJETNI KORISNICI PREMA KATEGORIJAMA I SPOLU

Stanje 31.12

KATEGORIJA KORISNIKA	2014		2015		2016		2017		2018	
	svega	žene	svega	žene	svega	žene	svega	žene	svega	žene
KORISNICI SUBVENCIONIRANJA									25.045	10.644
TROŠKOVA	894	426	1.143	545	1.231	531	1.254	539	1.193	528
Subvencioniranje troškova stanarine, grijanja , sahrane – dženaze	894	426	1.143	545	1.231	531	1.254	539	1.193	528
OSOBE SA SMETNJAMA U TJELESNOM ILI DUŠEVNOM RAZVOJU	610	304	660	333	697	332	697	332	744	387
S oštećenjem vida	1	-	1	-	2	-	2	-	2	2
S oštećenjem sluha	1	-	1	-	1	-	1	-	1	-
S poremećajima u govoru i glasu	-	-	-	-	-	-	-	-	-	-
Tjelesno invalidne osobe	8	-	8	-	8	-	8	-	15	9
Mentalno nedovoljno razvijene	189	78	198	83	206	85	206	85	300	182
Sa kombinovanim smetnjama	411	226	452	250	480	247	480	247	426	194
OSOBE DRUŠTVENO										
NEPRIHVATLJIVOG PONAŠANJA	569	18	618	20	660	26	693	18	745	23
Sklone skitnji	28	4	28	4	28	4	29	3	30	3
Sklone prosjačenju	-	-	-	-	-	-	-	-	-	-
Sklone prostituciji	-	-	-	-	-	-	-	-	-	-
Sklone vršenju krivičnih djela prekršaja	360	6	398	8	426	10	457	7	508	10
Alkoholičari	128	4	134	4	138	6	139	2	138	2
Narkomani	53	4	58	4	68	6	68	6	69	8
DUŠEVNO BOLESNE OSOBE	1.150	322	1.249	353	1.303	381	1.352	394	1.372	398
Sklone raznim duševnim bolestima	1.150	322	1.249	353	1.303	381	1.352	394	1.372	398

KATEGORIJA KORISNIKA	2014		2015		2016		2017		2018	
	svoga	žene	svoga	žene	svoga	žene	svoga	žene	svoga	žene
OSOBE KOJE NEMAJU PRIHODA ZA IZDRŽAVANJE	4.832	2.135	4.966	2.133	4.807	2.085	4.548	1.967	4.487	1.836
Materijalno neobezbijeđena i za rad nesposobna lica	984	470	984	470	991	448	959	432	953	379
Stara lica bez porodičnog staranja	361	174	146	69	146	69	122	57	85	43
Hronično bolesne osobe	-	-	-	-	-	-	-	-	-	-
Lica kojima je potrebna socijalna zaštita	2.660	1.138	2.652	1.134	2.961	1.250	2.789	1.178	2.936	1.132
Ostale osobe u stanju socijalne potrebe	647	275	1.004	382	529	234	498	222	378	218
Korisnik humanitarne pomoći	180	78	180	78	180	84	180	78	135	64
OSOBE U STANJU RAZLIČITIH SOCIJALNIH POTREBA	10.530	5.110	15.253	7.120	20.323	9.220	17.317	7.120	16.504	7.472
S teškim stambenim prilikama	-	-	-	-	-	-	-	-	-	-
Vratili se s izdržavanja kazne	-	-	-	-	-	-	-	-	-	-
Stradali u elementarnim nepogodama	-	-	-	-	-	-	-	-	-	-
Civilne žrtve rata	-	-	-	-	-	-	-	-	-	-
Članovi porodica civilnih žrtava rata	-	-	-	-	-	-	-	-	-	-
Korisnici usluga službe socijalnog rada	10.530	5.110	15.253	7.120	20.323	9.220	17.317	7.120	16.504	7.472

MALJOLJETNI NOVOEVIDENTIRANI I REAKTIVIRANI KORISNICI PO KATEGORIJAMA

KATEGORIJA KORISNIKA	NOVOEVIDENTIRANI I REAKTIVIRANI
UGROŽENI PORODIČNOM OBITELJSKOM SITUACIJOM	25
Djeca bez oba roditelja	1
Djeca nepoznatih roditelja	-
Djeca napuštena od roditelja	-
Roditelji spriječeni da obavljaju roditeljsku dužnost	4
Roditelji lišeni roditeljskih prava	-
Djeca roditelja koji nemaju dovoljno prihoda za izdržavanje	-
Roditelji zlostavljaju djecu	11
Djeca čiji je razvoj ometen porodičnim prilikama	-
Vaspitno zanemarena djeca	9
OSOBE SA SMETNJAMA U DUŠEVNOM I TJELESNOM RAZVOJU	231
S oštećenjem vida	29
S oštećenjem sluha	7
S poremećajima u govoru i glasu	3
Tjelesno invalidne osobe	71
Mentalno nedovoljno razvijeni	54
Sa smetnjama u ponašanju ličnosti	-
Sa kombinovanim smetnjama	61
Autizam	6
MKB - 10	-
OSOBE DRUŠTVENO NEPRIHVATLJIVOG PONAŠANJA	34
Sklone skitnji	1
Sklone prosjačenju	6
Sklone prostituciji	-
Sklone vršenju krivičnih djela i prekršaja	27
Alkoholičari	-
Narkomani	-
DUŠEVNO BOLESNE OSOBE	0
Sklone raznim duševnim bolestima	-
OSOBE U STANJU RAZNIH SOCIJALNIH POTREBA	0
S teškim stambenim prilikama	-
Vratili se s izdržavanja kazne	-
Stradali u elementarnim nepogodama	-
Civilne žrtve rata	-
Članovi porodica civilnih žrtava rata	-
Korisnici usluga službe socijalnog rada	-

PUNOLJETNI NOVOEVIDENTIRANI I REAKTIVIRANI KORISNICI PO KATEGORIJAMA

KATEGORIJA KORISNIKA	NOVOEVIDENTIRANI I REAKTIVIRANI
KORISNICI SUBVENCIONIRANJA TROŠKOVA	1.193
Subvencioniranje troškova stanarine, grijanja , sahrane – dženaze	1.193
OSOBE SA SMETNJAMA U TJELESNOM ILI DUŠEVNOM RAZVOJU	271
S oštećenjem vida	-
S oštećenjem sluha	-
S poremećajima u govoru i glasu	-
Tjelesno invalidne osobe	13
Mentalno nedovoljno razvijene	161
S poremećajima u ponašanju i ličnosti	-
Sa kombinovanim smetnjama	97
OSOBE DRUŠTVENO NEPRIHVATLJIVOG PONAŠANJA	54
Skлоне skitnji	1
Skлоне prosjačenju	-
Skлоне prostituciji	-
Skлоне vršenju krivičnih djela prekršaja	52
Alkoholičari	-
Narkomani	1
DUŠEVNO BOLESNE OSOBE	27
Skлоне raznim duševnim bolestima	27
OSOBE KOJE NEMAJU PRIHODA ZA IZDRŽAVANJE	2.769
Materijalno neobezbijeđena i za rad nesposobna lica	458
Stara lica bez porodičnog staranja	21
Hronično bolesne osobe	-
Lica kojima je potrebna socijalna zaštita	1.613
Ostale osobe u stanju socijalne potrebe	502
Korisnik humanitarne pomoći	175
OSOBE U STANJU RAZLIČITIH SOCIJALNIH POTREBA	14.702
S teškim stambenim prilikama	-
Vratili se s izdržavanja kazne	-
Stradali u elementarnim nepogodama	-
Civilne žrtve rata	-
Članovi porodica civilnih žrtava rata	-
Korisnici usluga službe socijalnog rada	14.702

MALOLJETNI KORISNICI PREMA GODINAMA STAROSTI, SPOLU I KATEGORIJI KORISNIKA

Stanje 31.12.

KATEGORIJA KORISNIKA	UKUPNO		Manje od 7 god		7-14 god.		15-16 god.		17-18 god.	
	svega	žene	svega	žene	svega	žene	svega	žene	svega	žene
UGROŽENI PORODIČNOM SITUACIJOM										
2014	197	79	26	3	45	22	74	34	52	20
2015	218	85	24	3	52	25	85	39	57	18
2016	181	80	19	5	42	21	73	33	47	21
2017	191	85	14	3	44	22	75	36	58	24
2018	214	84	13	6	59	25	86	41	56	12
OSOBE SA SMETNJAMA U TJELESNOM ILI DUŠEVNOM RAZVOJU										
2014	891	416	216	121	263	143	265	92	147	60
2015	899	427	225	104	260	156	250	139	164	28
2016	908	424	228	104	265	156	251	137	164	27
2017	1.030	501	238	115	289	213	269	145	234	28
2018	1.187	624	134	76	298	173	303	164	452	211
OSOBE DRUŠTVENO NEPRIHVATLJIVOG PONAŠANJA										
2014	170	80	11	5	50	32	66	27	43	16
2015	178	75	12	3	46	25	78	28	42	19
2016	198	80	12	3	52	26	87	32	47	19
2017	234	83	27	10	58	27	93	28	56	18
2018	239	86	11	4	70	32	101	30	57	20

KATEGORIJA KORISNIKA	UKUPNO		Manje od 7 god		7-14 god.		15-16 god.		17-18 god.	
	svega	žene	svega	žene	svega	žene	svega	žene	svega	žene

DUŠEVNO BOLESNE OSOBE

2014	0	0	-	-	-	-	-	-	-	-	-
2015	0	0	-	-	-	-	-	-	-	-	-
2016	0	0	-	-	-	-	-	-	-	-	-
2017	1	0	-	-	-	-	-	-	-	1	-
2018	1	0	-	-	-	-	-	-	-	1	-

**OSOBE U STANJU RAZLIČITIH
SOCIJALNIH POTREBA**

2014	57	15	-	-	-	-	25	7	32	8
2015	60	18	-	-	-	-	29	10	31	8
2016	64	18	-	-	-	-	31	10	33	8
2017	65	18	-	-	-	-	30	10	35	8
2018	0	0	-	-	-	-	-	-	-	-

**BEZ SPECIFIČNE
KATEGORIJE**

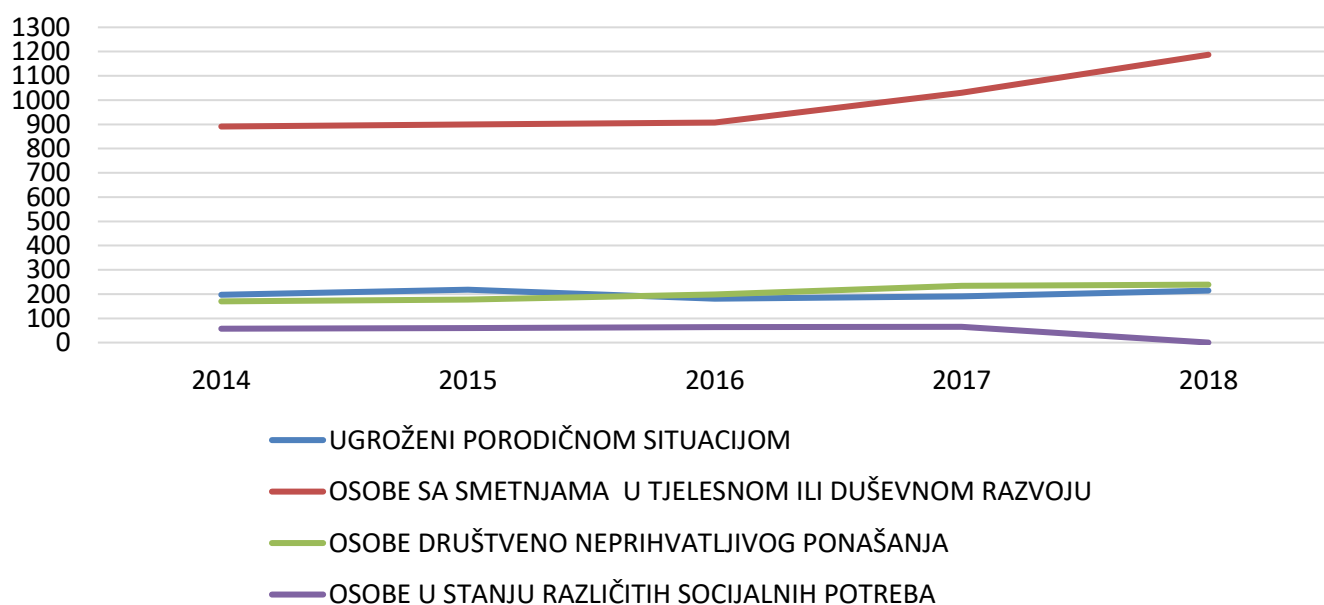
2014	0	0	-	-	-	-	-	-	-	-	-
2015	0	0	-	-	-	-	-	-	-	-	-
2016	0	0	-	-	-	-	-	-	-	-	-
2017	0	0	-	-	-	-	-	-	-	-	-
2018	0	0	-	-	-	-	-	-	-	-	-

	2014	2015	2016	2017	2018
UGROŽENI PORODIČNOM SITUACIJOM	197	218	181	191	214
OSOBE SA SMETNJAMA U TJELESNOM ILI DUŠEVNOM RAZVOJU	891	899	908	1.030	1187
OSOBE DRUŠTVENO NEPRIHVATLJIVOG PONAŠANJA	170	178	198	234	239
OSOBE U STANJU RAZLIČITIH SOCIJALNIH POTREBA	57	60	64	65	0

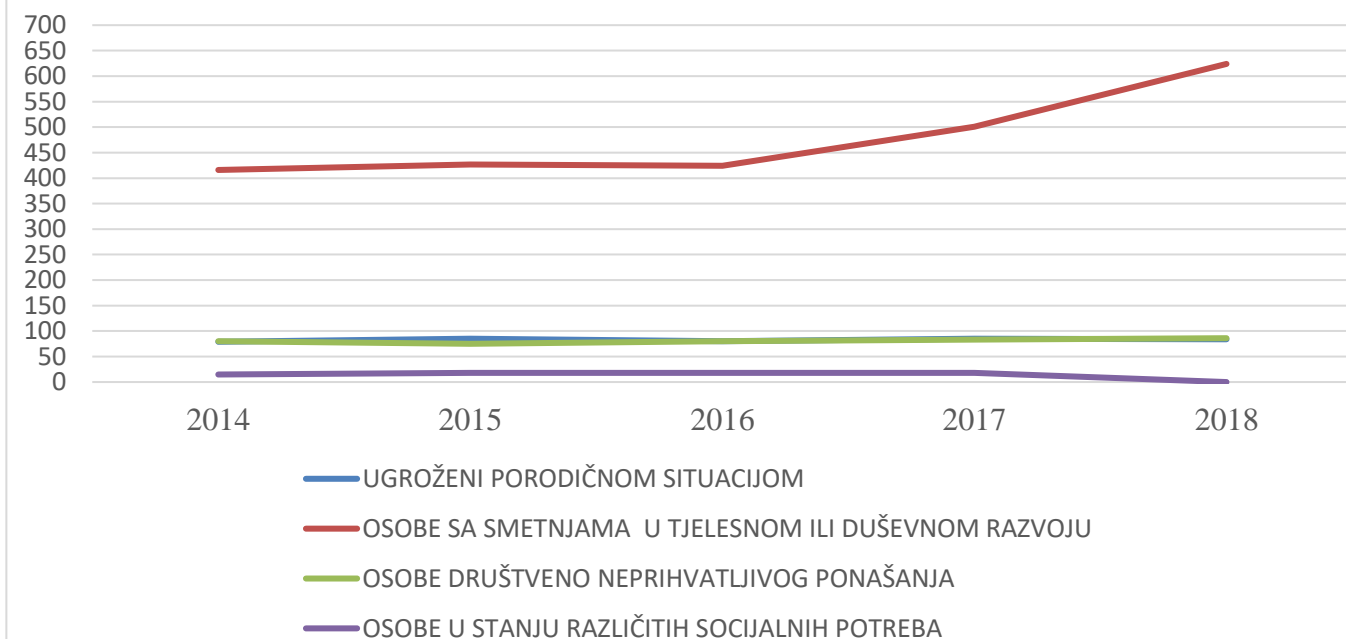
žene

	2014	2015	2016	2017	2018
UGROŽENI PORODIČNOM SITUACIJOM	79	85	80	85	84
OSOBE SA SMETNJAMA U TJELESNOM ILI DUŠEVNOM RAZVOJU	416	427	424	501	624
OSOBE DRUŠTVENO NEPRIHVATLJIVOG PONAŠANJA	80	75	80	83	86
OSOBE U STANJU RAZLIČITIH SOCIJALNIH POTREBA	15	18	18	18	0

GRAFIKON: MALOLJETNI KORISNICI PREMA KATEGORIJI KORISNIKA



GRAFIKON: MALOLJETNI KORISNICI PREMA KATEGORIJI KORISNIKA - ŽENE



PUNOLJETNI KORISNICI PREMA GODINAMA STAROSTI, SPOLU I KATEGORIJI KORISNIKA

Stanje: 31.12

KATEGORIJA KORISNIKA	UKUPNO		18-21		22-26		27-45		46-59		60-65		65 i više	
	svoga	žene	svoga	žene	svoga	žene	svoga	žene	svoga	žene	svoga	žene	svoga	žene
KORISNICI SUBVENCIONIRANJA TROŠKOVA														
2014	894	426	12	5	16	4	114	55	282	125	220	107	250	130
2015	1.143	545	10	3	19	7	164	80	359	173	278	133	313	149
2016	1.251	532	11	3	21	7	179	78	393	169	304	130	343	145
2017	1.254	539	7	2	18	8	162	78	253	116	382	149	432	186
2018	1.193	528	41	16	28	1	185	78	179	114	322	136	438	183
OSOBE SA SMETNJAMA U DUŠEVNOM RAZVOJU														
2014	610	304	9	4	30	11	140	58	147	76	68	31	216	124
2015	660	333	9	5	33	12	150	62	152	79	73	33	243	142
2016	697	332	9	5	36	12	158	62	161	79	83	33	250	141
2017	697	332	9	5	36	12	158	62	161	79	83	33	250	141
2018	744	387	47	21	79	45	133	84	178	111	163	106	144	20
OSOBE DRUŠTVENO - NEPRIHVATLJIVOG PONAŠANJA														
2014	569	18	34	3	158	0	240	11	106	2	21	0	10	2
2015	618	20	39	4	170	1	260	11	117	2	22	0	10	2
2016	660	26	45	5	188	2	274	15	121	2	22	0	10	2
2017	693	20	48	5	211	8	312	5	109	0	11	0	2	2
2018	745	23	54	5	232	8	339	8	108	0	10	0	2	2

KATEGORIJA KORISNIKA	UKUPNO		18-21		22-26		27-45		46-59		60-65		60-65	
	svega	žene	svega	žene	svega	žene	svega	žene	svega	žene	svega	žene	svega	žene
DUŠEVNO BOLESNE OSOBE														
2014	1.150	322	43	7	188	11	380	69	224	78	89	31	226	126
2015	1.249	353	48	9	203	13	410	73	240	81	95	33	253	144
2016	1.303	381	48	10	207	14	423	77	253	84	99	35	273	161
2017	1.352	394	54	9	213	12	437	81	261	87	103	37	284	168
2018	1.372	398	54	9	211	12	435	81	281	91	106	37	285	168
OSOBE KOJE NEMAJU PRIHODA ZA IZDRŽAVANJE														
2014	4.832	2.135	26	7	58	23	309	147	799	309	1.730	911	1.910	738
2015	4.966	2.133	26	8	73	33	388	174	891	335	1.726	881	1.862	702
2016	4.807	2.085	27	6	43	12	347	164	933	335	1.644	857	1.813	711
2017	4.548	1.967	24	4	40	9	317	140	873	308	1.577	825	1.717	681
2018	4.487	1.836	20	4	36	8	300	147	806	279	1.662	741	1.663	657
OSOBE U STANJU RAZLIČITIH SOCIJALNIH POTREBA														
2014	10.530	5.110	115	38	1.796	1.022	885	92	3.225	1.596	1.608	765	2.901	1.597
2015	15.253	7.120	370	175	2.533	1.291	1.940	926	4.120	1.935	2.400	1.013	3.890	1.780
2016	20.323	9.220	399	181	2.584	1.303	2.247	1.093	5.133	2.273	4.112	1.874	5.848	2.496
2017	17.317	7.120	333	175	2.883	1.291	2.360	926	4.532	1.935	2.912	1.013	4.297	1.780
2018	16.504	7.472	250	177	2.734	1.316	2.290	951	4.461	2.035	2.752	1.113	4.017	1.880

MALOLJETNI KORISNICI SOCIJALNE ZAŠTITE PREMA STAROSTI, SPOLU I GODINAMA - DETALJNO

KATEGORIJA KORISNIKA	UKUPNO	Manje od 7 god.	7-14 god.	15-16 god.	17-18 god.
----------------------	--------	-----------------	-----------	------------	------------

UKUPNO

2018	1.641	158	427	490	566
Muški	847	72	197	255	323
Ženski	794	86	230	235	243

UGROŽENI PORODIČNOM SITUACIJOM

2018	214	13	59	86	56
Muški	130	7	34	45	44
Ženski	84	6	25	41	12

Djeca bez oba roditelja

2018	19	0	7	8	4
Muški	11	0	3	4	4
Ženski	8	0	4	4	0

Djeca nepoznatih roditelja

2018	1	1	0	0	0
Muški	1	1	0	0	0
Ženski	0	0	0	0	0

Djeca napuštena od roditelja

2018	1	0	1	0	0
Muški	1	0	1	0	0
Ženski	0	0	0	0	0

Roditelji spriječeni da obavljaju roditeljsku dužnost

2018	8	1	4	2	1
Muški	6	0	3	2	1
Ženski	2	1	1	0	0

Roditelji lišeni roditeljskih prava

2018	0	0	0	0	0
Muški	0	0	0	0	0
Ženski	0	0	0	0	0

Djeca roditelja koji nemaju dovoljno prihoda za izdržavanje

2018	0	0	0	0	0
Muški	0	0	0	0	0
Ženski	0	0	0	0	0

Roditelji zlostavljaju djecu

2018	17	2	5	3	7
Muški	13	0	3	3	7
Ženski	4	2	2	0	0

KATEGORIJA KORISNIKA	UKUPNO	Manje od 7 god.	7-14 god.	15-16 god.	17-18 god.
----------------------	--------	-----------------	-----------	------------	------------

Djeca čiji je razvoj ometen porodičnim prilikama

2018	0	0	0	0	0
Muški	0	0	0	0	0
Ženski	0	0	0	0	0

Vaspitno zanemarena djeca

2018	168	9	42	73	44
Muški	98	6	24	36	32
Ženski	70	3	18	37	12

OSOBE SA SMETNJAMA U DUŠEVNOM I TJELESNOM RAZVOJU

2018	1.187	134	298	303	452
Muški	563	58	125	139	241
Ženski	624	76	173	164	211

S oštećenjem vida

2018	17	3	7	4	3
Muški	12	2	5	3	2
Ženski	5	1	2	1	1

S oštećenjem sluha

2018	46	10	15	10	11
Muški	18	3	6	4	5
Ženski	28	7	9	6	6

S poremećajima u glasu i govoru

2018	52	5	12	10	25
Muški	21	1	4	4	12
Ženski	31	4	8	6	13

Tjelesno invalidne osobe

2018	189	12	58	65	54
Muški	87	5	21	31	30
Ženski	102	7	37	34	24

Mentalno nedovoljno razvijeni

2018	295	63	79	63	90
Muški	124	24	23	22	55
Ženski	171	39	56	41	35

S poremećajima u ponašanju i ličnosti

2018	99	0	28	28	43
Muški	39	0	13	10	16
Ženski	60	0	15	18	27

KATEGORIJA KORISNIKA	UKUPNO	Manje od 7 god.	7-14 god.	15-16 god.	17-18 god.
----------------------	--------	-----------------	-----------	------------	------------

S kombinovanim smetnjama

2018	477	40	95	120	222
Muški	256	22	51	64	119
Ženski	221	18	44	56	103

Autizam

2018	12	1	4	3	4
Muški	6	1	2	1	2
Ženski	6	0	2	2	2

MKB - 10

2018	0	0	0	0	0
Muški	0	0	0	0	0
Ženski	0	0	0	0	0

OSOBE DRUŠTVENO - NEPRIHVATLJIVOG PONAŠANJA

2018	239	11	70	101	57
Muški	153	7	38	71	37
Ženski	86	4	32	30	20

Sklone skitnji

2018	41	2	18	19	2
Muški	19	0	10	7	2
Ženski	22	2	8	12	0

Sklone prosjačenju

2018	79	9	23	32	15
Muški	57	7	6	30	14
Ženski	22	2	17	2	1

Sklone prostituciji

2018	0	0	0	0	0
Muški	0	0	0	0	0
Ženski	0	0	0	0	0

Sklone vršenju krivičnih djela i prekršaja

2018	99	0	29	39	31
Muški	58	0	22	23	13
Ženski	41	0	7	16	18

Alkoholičari

2018	5	0	0	1	4
Muški	5	0	0	1	4
Ženski	0	0	0	0	0

Narkomani

2018	15	0	0	10	5
Muški	14	0	0	10	4
Ženski	1	0	0	0	1

PSIHIČKI BOLESNA LICA

2018	1	0	0	0	1
Muški	1	0	0	0	1
Ženski	0	0	0	0	0

KATEGORIJA KORISNIKA	UKUPNO	Manje od 7 god.	7-14 god.	15-16 god.	17-18 god.
----------------------	--------	-----------------	-----------	------------	------------

Skłona raznim psihičkim oboljenjima					
2018	1	0	0	0	1
Muški	1	0	0	0	1
Ženski	0	0	0	0	0

OSOBE U STANJU RAZNIH SOCIJALNO-ZAŠTITNIH POTREBA

2018	0	0	0	0	0
Muški	0	0	0	0	0
Ženski	0	0	0	0	0

S teškim stambenim prilikama

2018	0	0	0	0	0
Muški	0	0	0	0	0
Ženski	0	0	0	0	0

Vratili se s izdržavanja kazne					
2018	0	0	0	0	0
Muški	0	0	0	0	0
Ženski	0	0	0	0	0

Stradali u elementarnim nepogodama

2018	0	0	0	0	0
Muški	0	0	0	0	0
Ženski	0	0	0	0	0

Civilne žrtve rata

2018	0	0	0	0	0
Muški	0	0	0	0	0
Ženski	0	0	0	0	0

Članovi porodice civilnih žrtava rata

2018	0	0	0	0	0
Muški	0	0	0	0	0
Ženski	0	0	0	0	0

Korisnici usluga službe socijalnog rada

2018	0	0	0	0	0
Muški	0	0	0	0	0
Ženski	0	0	0	0	0

BEZ SPECIFIČNE KATEGORIJE (OSTALI)

2018	0	0	0	0	0
Muški	0	0	0	0	0
Ženski	0	0	0	0	0

PUNOLIJETNI KORISNICI SOCIJALNE ZAŠTITE PREMA KATEGORIJAMA I SPOLU - DETALJNO

KATEGORIJA KORISNIKA	UKUPNO	18-21 god.	22-26 god.	27-45 god.	46-59 god.	60-65 god.	više od 65 god.
UKUPNO							
2018	25.045	466	3.320	3.682	6.013	5.015	6.549
Muški	14.401	234	1.930	2.333	3.383	2.882	3.639
Ženski	10.644	232	1.390	1.349	2.630	2.133	2.910

KORISNICI SUBVENCIONIRANJA TROŠKOVA

2018	1.193	41	28	185	179	322	438
Muški	665	25	27	107	65	186	255
Ženski	528	16	1	78	114	136	183

Subvencioniranje troškova stanarine, grijanja , sahrane – dženaze

2018	1.193	41	28	185	179	322	438
Muški	665	25	27	107	65	186	255
Ženski	528	16	1	78	114	136	183

OSOBE SA SMETNJAMA U TJELESNOM ILI DUŠEVNOM RAZVOJU

2018	744	47	79	133	178	163	144
Muški	357	26	34	49	67	57	124
Ženski	387	21	45	84	111	106	20

S oštećenjem vida

2018	2	0	0	2	0	0	0
Muški	0	0	0	0	0	0	0
Ženski	2	0	0	2	0	0	0

S oštećenjem sluha

2018	1	0	1	0	0	0	0
Muški	1	0	1	0	0	0	0
Ženski	0	0	0	0	0	0	0

S poremećajima u govoru i glasu

2018	0	0	0	0	0	0	0
Muški	0	0	0	0	0	0	0
Ženski	0	0	0	0	0	0	0

Tjelesno invalidne osobe

2018	15	3	4	4	2	2	0
Muški	6	2	2	1	0	1	0
Ženski	9	1	2	3	2	1	0

Mentalno nedovoljno razvijene

2018	300	14	23	49	71	62	81
Muški	118	6	6	11	12	15	68
Ženski	182	8	17	38	59	47	13

S poremećajima u ponašanju i ličnosti

2018	0	0	0	0	0	0	0
Muški	0	0	0	0	0	0	0
Ženski	0	0	0	0	0	0	0

KATEGORIJA KORISNIKA	UKUPNO	18-21 god.	22-26 god.	27-45 god.	46-59 god.	60-65 god.	više od 65 god.
----------------------	--------	---------------	---------------	---------------	---------------	---------------	--------------------

S kombinovanim smetnjama

2018	426	30	51	78	105	99	63
Muški	232	18	25	37	55	41	56
Ženski	194	12	26	41	50	58	7

OSOBE DRUŠTVENO NEPRIHVATLJIVOG PONAŠANJA

2018	745	54	232	339	108	10	2
Muški	722	49	224	331	108	10	0
Ženski	23	5	8	8	0	0	2

Sklone skitnji

2018	30	2	6	11	7	2	2
Muški	27	2	6	10	7	2	0
Ženski	3	0	0	1	0	0	2

Sklone prosjačenju

2018	0	0	0	0	0	0	0
Muški	0	0	0	0	0	0	0
Ženski	0	0	0	0	0	0	0

Sklone prostituciji

2018	0	0	0	0	0	0	0
Muški	0	0	0	0	0	0	0
Ženski	0	0	0	0	0	0	0

Sklone vršenju krivičnih djela prekršaja

2018	508	37	164	255	52	0	0
Muški	498	36	160	250	52	0	0
Ženski	10	1	4	5	0	0	0

Alkoholičari

2018	138	2	27	52	49	8	0
Muški	136	2	26	51	49	8	0
Ženski	2	0	1	1	0	0	0

Narkomani

2018	69	13	35	21	0	0	0
Muški	61	9	32	20	0	0	0
Ženski	8	4	3	1	0	0	0

PSIHIČKI BOLESNA LICA

2018	1.372	54	211	435	281	106	285
Muški	974	45	199	354	190	69	117
Ženski	398	9	12	81	91	37	168

Sklona raznim psihičkim oboljenjima

2018	1.372	54	211	435	281	106	285
Muški	974	45	199	354	190	69	117
Ženski	398	9	12	81	91	37	168

KATEGORIJA KORISNIKA	UKUPNO	18-21 god.	22-26 god.	27-45 god.	46-59 god.	60-65 god.	više od 65 god.
OSOBE KOJE NEMAJU PRIHODA ZA IZDRŽAVANJE							
2018	4.487	20	36	300	806	1.662	1.663
Muški	2.651	16	28	153	527	921	1.006
Ženski	1.836	4	8	147	279	741	657

Materijalno neobezbijedena i za rad nesposobna lica

2018	953	7	16	139	280	266	245
Muški	574	6	12	86	173	166	131
Ženski	379	1	4	53	107	100	114

Stara lica bez porodičnog staranja

2018	85	0	0	0	0	39	46
Muški	42	0	0	0	0	18	24
Ženski	43	0	0	0	0	21	22

Hronično bolesne osobe

2018	0	0	0	0	0	0	0
Muški	0	0	0	0	0	0	0
Ženski	0	0	0	0	0	0	0

Lica kojima je zbog posebnih okolnosti potrebna socijalna zaštita

2018	2.936	11	13	125	431	1.125	1.231
Muški	1.804	8	9	54	319	637	777
Ženski	1.132	3	4	71	112	488	454

Ostale osobe u stanju socijalne potrebe

2018	378	1	4	31	87	167	88
Muški	160	1	4	9	35	73	38
Ženski	218	0	0	22	52	94	50

Korisnici humanitarne pomoći

2018	135	1	3	5	8	65	53
Muški	71	1	3	4	0	27	36
Ženski	64	0	0	1	8	38	17

**OSOBE U STANJU RAZLIČITIH SOCIJALNIH
POTREBA**

2018	16.504	250	2.734	2.290	4.461	2.752	4.017
Muški	9.032	73	1.418	1.339	2.426	1.639	2.137
Ženski	7.472	177	1.316	951	2.035	1.113	1.880

S teškim stambenim prilikama

2018	0	0	0	0	0	0	0
Muški	0	0	0	0	0	0	0
Ženski	0	0	0	0	0	0	0

KATEGORIJA KORISNIKA	UKUPNO	18-21 god.	22-26 god.	27-45 god.	46-59 god.	60-65 god.	više od 65 god.
----------------------	--------	---------------	---------------	---------------	---------------	---------------	--------------------

Vratili se s izdržavanja kazne

2018	0	0	0	0	0	0	0
Muški	0	0	0	0	0	0	0
Ženski	0	0	0	0	0	0	0

Stradali u elementarnim nepogodama

2018	0	0	0	0	0	0	0
Muški	0	0	0	0	0	0	0
Ženski	0	0	0	0	0	0	0

Civilne žrtve rata

2018	0	0	0	0	0	0	0
Muški	0	0	0	0	0	0	0
Ženski	0	0	0	0	0	0	0

Članovi porodica civilnih žrtava rata

2018	0	0	0	0	0	0	0
Muški	0	0	0	0	0	0	0
Ženski	0	0	0	0	0	0	0

Kojima su potrebne usluge službe socijalnog rada

2018	16.504	250	2.734	2.290	4.461	2.752	4.017
Muški	9.032	73	1.418	1.339	2.426	1.639	2.137
Ženski	7.472	177	1.316	951	2.035	1.113	1.880

BEZ SPECIFIČNE KATEGORIJE (OSTALI)

2018	0	0	0	0	0	0	0
Muški	0	0	0	0	0	0	0
Ženski	0	0	0	0	0	0	0

OBlici I USLUGE SOCIJALNE ZAŠTITE PROVEDENE U TOKU GODINE

Stanje: 31.12

OBlici USLUGA	2014			2015			2016			2017			2018		
	svega	malo- ljetni	puno- ljetni	svega	malo- ljetni	puno- ljetni	svega	malo- ljetni	puno- ljetni	svega	malo- ljetni	puno- ljetni	svega	malo- ljetni	puno- ljetni
STARATELJSTVO I USVOJENJE	86	40	46	79	41	38	35	11	24	29	13	16	95	13	82
Starateljstvo nad malolj. i punoljetnim licima	41	26	15	36	23	13	17	2	15	11	2	9	24	5	19
Starateljstvo za posebne slučajeve	44	13	31	39	14	25	18	9	9	18	11	7	70	7	63
Usvojenje	1	1	0	4	4	0	0	0	0	0	0	0	1	1	0
SMJEŠTAJ U USTANOVE	4	2	2	7	5	2	6	6	0	5	0	5	4	0	4
U predškolske ustanove	-	-	-	-	-	-	-	-	-	-	-	-	-	-	-
U dom za djecu i omladinu	-	-	-	-	-	-	-	-	-	-	-	-	-	-	-
U ustanove za djecu bez roditeljskog staranja	-	-	-	-	-	-	-	-	-	-	-	-	-	-	-
Smještaj u drugu porodicu	2	2	0												
U učenički i studentski dom	-	-	-	5	5	-	2	2	-	-	-	-	-	-	-
U ustanovu za reh. i zaštitu															
U druge ustanove soc. zašt.	2	-	2	2	-	2	-	-	-	-	-	-	-	-	-
Smještaj u dom za stara lica	-	-	-	-	-	-	4	4	-	5	-	5	4	-	4
ODG. MJERE ZAŠTITE I SIGURNOSTI PREMA MALOLJETNICIMA	34	34	0	43	43	0	16	16	0	17	17	0	17	17	0
Policijsko upozorenje	3	2	-	4	4	-	2	2	-	4	4	-	4	4	-
Vaspitne preporuke	1	1	-	2	2	-	-	-	-	2	2	-	3	3	-
Sudski ukor	16	16	-	18	18	-	-	-	-	-	-	-	-	-	-
Posebne obaveze	7	7	-	8	8	-	1	1	-	4	4	-	3	3	-
Pojačan nadzor roditelja ili staratelja	2	2	-	3	3	-	2	2	-	-	-	-	1	1	-

OBLICI USLUGA	2014			2015			2016			2017			2018		
	svega	malo- ljetni	puno- ljetni	svega	malo- ljetni	puno- ljetni	svega	malo- ljetni	puno- ljetni	svega	malo- ljetni	puno- ljetni	svega	malo- ljetni	puno- ljetni
Pojačan nadzor organa starateljstva	2	2	-	5	5	-	-	-	-	6	6	-	5	5	-
Pojač. nadzor u drugoj por.	-	-	-	-	-	-	11	11	-	-	-	-	-	-	-
Upućivanje u disc. centar	-	-	-	-	-	-	-	-	-	-	-	-	-	-	-
Upućivanje u vasp. org.	-	1	-	1	1	-	-	-	-	-	-	-	-	-	-
Upućivanje u vaspitno popravni dom	3	3	-	2	2	-	-	-	-	1	1	-	1	1	-
Upućivanje u malolj. zatvor	-	-	-	-	-	-	-	-	-	-	-	-	-	-	-
Upućivanje u ustanovu za defektne maloljetnike	-	-	-	-	-	-	-	-	-	-	-	-	-	-	-
Ostale mjere	-	-	-	-	-	-	-	-	-	-	-	-	-	-	-
POMOĆ ZA OSPOSOBLJ. I PRIVREĐIVANJE	0	0	0	0	0	0	0	0	0	0	0	0	0	0	0
Osposobljavanje za rad i privređivanje	-	-	-	-	-	-	-	-	-	-	-	-	-	-	-
Pomoć za rehabilitaciju	-	-	-	-	-	-	-	-	-	-	-	-	-	-	-
Uključivanje u radni odnos	-	-	-	-	-	-	-	-	-	-	-	-	-	-	-
Uključivanje u ostale oblike	-	-	-	-	-	-	-	-	-	-	-	-	-	-	-
NOVČANE POMOĆI	4.278	0	4.278	4.617	0	4.617	4.481	0	4.481	4.246	0	4.246	4.367	0	4.367
Stalna novčana pomoć	984	-	984	984	-	984	991	-	991	959	-	959	923	-	923
Izuzetna novčana pomoć	-	-	-	-	-	-	0	-	-	0	-	-	0	-	-
Jednokratna novč. pomoć	634	-	634	981	-	981	529	-	529	498	-	498	751	-	751
Pravo na doplatak za pomoć od strane druge osobe	2.660	-	2.660	2.652	-	2.652	2.961	-	2.961	2.789	-	2.789	2.693	-	2.693
Pomoć za opremu djeteta samohranom roditelju	-	-	-	-	-	-	-	-	-	-	-	-	-	-	-

OBLICI USLUGA	2014			2015			2016			2017			2018		
	svega	malo- ljetni	puno- ljetni	svega	malo- ljetni	puno- ljetni	svega	malo- ljetni	puno- ljetni	svega	malo- ljetni	puno- ljetni	svega	malo- ljetni	puno- ljetni

OSTALI OBLICI ZAŠTITE

I USLUGE	12.018	30	11.988	27.480	30	27.450	17.054	0	17.054	17.142	0	17.142	17.224	0	17.224
-----------------	---------------	-----------	---------------	---------------	-----------	---------------	---------------	----------	---------------	---------------	----------	---------------	---------------	----------	---------------

Zdravstvena zaštita na teret

opštine	153	-	153	4	-	4	5	-	5	6	-	6	7	-	7
---------	-----	---	-----	---	---	---	---	---	---	---	---	---	---	---	---

Pomoć u rješavanju

stambenog pitanja	11	-	11	33	-	33	8	-	8	31	-	31	26	-	26
-------------------	----	---	----	----	---	----	---	---	---	----	---	----	----	---	----

Mirenje bračnih partnera	180	-	180	186	-	186	170	-	170	254	-	254	273	-	273
--------------------------	-----	---	-----	-----	---	-----	-----	---	-----	-----	---	-----	-----	---	-----

Njega i pomoć u	-	-	-	-	-	-	-	-	-	-	-	-	-	-	-
-----------------	---	---	---	---	---	---	---	---	---	---	---	---	---	---	---

kući				-		-									
------	--	--	--	---	--	---	--	--	--	--	--	--	--	--	--

Pomoć u sređivanju

konfliktnih situacija	245	15	230	241	15	226	80	-	80	74	-	74	87	-	87
-----------------------	-----	----	-----	-----	----	-----	----	---	----	----	---	----	----	---	----

Usluge socijalnog i drugog

stručnog rada	11.429	15	11.414	27.016	15	27.001	16.791	-	16.791	16.777	-	16.777	16.831	-	16.831
---------------	--------	----	--------	--------	----	--------	--------	---	--------	--------	---	--------	--------	---	--------

Pomoć za prehranu , ogrjev,

odjeću i obuću	-	-	-	-	-	-	-	-	-	-	-	-	-	-	-
----------------	---	---	---	---	---	---	---	---	---	---	---	---	---	---	---

RAZVRSTAVANJE DJECE I OMLADINE SA SMETNJAMA U DUŠEVNOM I TJELESNOM RAZVOJU

VRSTA SMETNJI	2014		2015		2016		2017		2018	
	svega	ženski	svega	ženski	svega	ženski	svega	ženski	svega	ženski
Ukupno razvrstano	152	64	231	101	273	110	204	81	231	93
S oštećenjem vida	19	6	27	9	32	11	19	8	29	11
S oštećenjem sluha	5	2	7	5	9	3	2	2	7	1
S poremećajem u glasu i govoru	3	2	23	8	23	9	11	5	3	3
Tjelesno invalidna	53	25	53	32	69	32	50	22	71	32
Mentalno nedovoljno razvijena (retardirana)	29	12	78	30	72	29	67	26	54	23
S poremećajima u ponašanju ličnosti	-	-	1	-	-	-	-	-	-	-
S više smetnji	43	17	42	17	64	25	55	18	61	23
Autizam	-	-	-	-	4	1	-	-	6	-
MKB-10	-	-	-	-	-	-	-	-	-	-

II) STARATELJSTVO STARATELJSTVO NAD MALOLJETNIM OSOBAMA

BROJ DJECE STAVLJENE POD STARATELJSTVO

Godine	Ukupno (2+3)	Svega		0-2 godina		3-5 godina		6-10 godina		11-14 godina		15-17 godina		Djeca sa posebnim potrebama	
		m	ž	m	ž	m	ž	m	ž	m	ž	m	ž	m	ž
2016	25	11	14	0	0	1	0	2	1	2	5	6	8	0	1
2017	13	8	5	0	0	1	1	0	0	6	2	1	2	0	1
2018	7	5	2	1	1	0	0	1	0	2	1	1	0	0	0

STARATELJSTVO NAD PUNOLJETNIM OSOBAMA

BROJ PUNOLJETNIH OSOBA STAVLJENIH POD STARATELJSTVO

Godine	Ukupno (2+3)	Svega		18-30 godina		31-50 godina		51-70 godina		Preko 70 godina		Broj punoljetnih osoba nad čijom je imovinom obezbijedeno upravljanje
		m	ž	m	ž	m	ž	m	ž	m	ž	
2016	7	5	2	0	0	4	1	1	1	0	0	0
2017	16	10	6	6	1	3	1	0	2	1	2	0
2018	82	51	31	11	7	20	10	18	12	2	2	0

HRANITELJSTVO - MALOLJETNA LICA PREMA STAROSTI I POLU

Godine	Ukupno (2+3)	Ukupno		BROJ DJECE U HRANITELJSKIM PORODICAMA											
				0-2 godina		3-5 godina		6-10 godina		11-14 godina		15-17 godina		Djeca sa posebnim potrebama	
		muškarci	žene	svega	žene	svega	žene	svega	žene	svega	žene	svega	žene	svega	žene
2016	25	11	24	0	0	1	0	3	1	7	5	14	18	0	0
2017	32	19	13	0	0	1	0	3	1	10	2	18	10	0	0
2018	35	21	14	0	0	1	0	3	1	12	3	19	10	0	0

USVOJENJA

Godine	Uku-pno (2+3)	Ukupno (potpuno+nepotpuno)		USVOJENA DJECA															
				POTPUNO						NEPOTPUNO									
				Svega		0-5 godina		6-10 godina		Svega		0-5 godina		6-10 godina		11-14 godina		15-17 godina	
				m	ž	m	ž	m	ž	m	ž	m	ž	m	ž	m	ž	m	ž
2016	0	0	0	0	0	0	0	0	0	0	0	0	0	0	0	0	0	0	0
2017	0	0	0	0	0	0	0	0	0	0	0	0	0	0	0	0	0	0	0
2018	1	0	1	0	0	0	0	0	0	0	1	0	0	0	0	0	1	0	0

III) DJEČJI DOPLATAK

BROJ KORISNIKA I BROJ DJECE KOJA SU OSTVARILA PRAVO NA DODATAK NA DJECU

GODINA	Opština	Broj korisnika	Broj djece	Ekonomska obilježja korisnika								
				nezaposleni	zaposleni (kolone 7 do 10)	zaposleni kod pravnog ili fizičkog lica	vlasnici preduzeća, radnje ili drugog oblika organizovanja	lica koja samostalno obavljaju djelatnost	poljoprivredni proizvođači	penzioneri	korisnici materijalnog obezbjeđenja	ostalo
2014	Brčko	4.793	8.532	3.464	1.095	1.095	0	0	0	43	127	64
2015	Brčko	4.652	8.289	2.652	1.459	1.459	0	0	0	101	31	0
2016	Brčko	4.451	7.981	3.201	1.033	1.033	0	0	0	67	0	150
2017	Brčko	4.292	7.660	2.100	1.149	1.149	0	0	0	182	0	861
2018	Brčko	3.983	7.188	2.468	890	890	0	0	0	52	0	573

IV) GERIJARIJA - PRIVATNI STARAČKI DOMOVI

KORISNICI USTANOVA SOCIJALNE ZAŠTITE ZA ODRASLE STARIJE OSOBE PREMA STAROSTI

	Godine starosti								
	Ukupno	Mlađi od 40 godina	40-49	50 - 59	60 - 64	65 - 69	70 - 74	75 - 79	80 i više
2014	69	0	4	6	5	3	10	16	25
Žene	47	0	1	4	3	1	7	12	19
2015	92	1	4	11	9	8	7	20	32
Žene	60	1	2	5	6	4	5	12	25
2016	103	0	2	10	11	13	17	24	26
Žene	77	0	1	5	8	11	15	16	21
2017	142	0	2	13	16	13	20	34	44
Žene	101	0	2	8	12	10	12	26	31
2018	163	1	4	20	26	11	26	32	43
Žene	106	1	3	12	20	7	20	20	23

KORISNICI USTANOVA SOCIJALNE ZAŠTITE ZA ODRASLE STARIJE OSOBE PREMA RAZLOGU SMJEŠTAJA

		UKUPNO	Nesposobni za rad zbog				Nesređene stambene prilike	Poremećeni odnosi u porodici	Ostalo
			Starost	Teže hronične bolesti	Duševne smetnje	Tjelesnog invaliditeta			
2014	Svega	69	8	5	30	12	0	0	14
	Žene	47	6	3	24	7	0	0	7
2015	Svega	92	6	18	39	22	1	1	5
	Žene	60	4	13	25	16	1	1	0
2016	Svega	103	26	36	15	24	2	0	0
	Žene	77	23	32	9	12	1	0	0
2017	Svega	142	44	51	18	24	5	0	0
	Žene	101	32	39	12	15	3	0	0
2018	Svega	163	79	34	27	14	9	0	0
	Žene	106	47	29	14	7	9	0	0

KORISNICI USTANOVA SOCIJALNE ZAŠTITE ZA ODRASLE STARIJE OSOBE PREMA PLAĆANJU BORAVKA

Godina	Ukupno	Plaćaju			Ne plaćaju
		Svega	U cjelosti	Djelimično	
2014	69	64	62	2	5
2015	92	92	89	3	0
2016	103	103	102	1	0
2017	142	142	140	2	0
2018	163	163	162	1	0

ZAPOSLENI U USTANOVAMA SOCIJALNE ZAŠTITE ZA ODRASLE STARIJE OSOBE

	Ukupno		Zdravstveno osoblje		Ostali stručni radnici	Administrativno osoblje	Ostali	Na određeno vrijeme
	Svega	Žene	Ukupno	Stručni				
2014	39	27	30	29	0	4	5	0
2015	36	30	21	21	4	3	8	0
2016	38	26	22	20	8	4	4	1
2017	36	34	19	23	7	3	7	1
2018	48	45	28	28	9	4	7	1

Izdaje i štampa: Agencija za statistiku B i H
Podružnica/ Ekspozitura Brčko
76000 Brčko, Miroslava Krleže 1
telefon/phone: +387 (49) 231 771, telefaks/telefax: +387 (49) 231 770

Odgovorna osoba: Senija Fačić, dipl.ecc.
Priređuje: Azur Đapo, dipl.ecc.

Tiraž: elektronska distribucija

E-pošta/E-mail: bhas@bhas.ba
Web stranica/Web site: <http://www.bhas.ba>

Podaci iz ovog saopštenja objavljuju se i na internetu
