

GODINA XVIII  
BROJ: 2

# Indeks potrošačkih cijena i prosječne cijene u Brčko distriktu za 2018. godinu



Bosna i Hercegovina



**BHAS**

Agencija za statistiku  
Bosne i Hercegovine

Brčko, 29.03.2019.

## SADRŽAJ

Predgovor.....	3
Metodološka objašnjenja.....	4
Indeksi potrošačkih cijena u Brčko distriktu (januar – decembar 2018. godine).....	6
- Opšte napomene u vezi sa inflacijom u Brčko distriktu u 2018. godini.....	6
- Grafička analiza inflacije u Brčko distriktu u 8 godini.....	7
Statističke tabele.....	8
1.1. Mjesečni indeksi potrošačkih cijena (baza indeksa 2005. godine =100 i 2015.=100).....	10
1.2. Mjesečni indeksi potrošačkih cijena (baza indeksa prethodni mjesec =100) .....	10
1.3. Mjesečni indeksi potrošačkih cijena (baza indeksa isti mjesec prethodne godine = 100) .....	11
1.4. Mjesečni indeksi potrošačkih cijena (baza indeksa decembar prethodne godine = 100) .....	11
- Grafikoni: Mjesečni indeksi potrošačkih cijena (baza indeksa 2015. godine =100 i isti mjesec prethodne godine = 100).....	13
2. Indeksi potrošačkih cijena u Brčko distriktu po COICOP odjeljcima (baza 2015.=100).....	14
3. Indeksi potrošačkih cijena u Brčko distriktu po COICOP odjeljcima (baza prethodni mjesec =100).....	15
4. Indeksi potrošačkih cijena u Brčko distriktu po COICOP odjeljcima (baza isti mjesec prethodne godine=100).....	16
5. Indeksi potrošačkih cijena u Brčko distriktu po COICOP odjeljcima (baza decembar prethodne godine =100).....	17
- Grafikoni: <b>Indeksi potrošačkih cijena po COICOP odjeljcima, u 2018. u odnosu na 2015. godinu, na prethodni mjesec i isti mjesec prethodne godine, po COICOP odjeljcima</b> .....	18
- Prosječne cijene izabranih proizvoda u Brčko distriktu, 2018.godine.....	20
- Pojmovnik.....	23

## **Predgovor**

Bilten o indeksima potrošačkih cijena je izdanje Agencije za statistiku Bosne i Hercegovine, Podružnica/ ekspozitura Brčko, koje na sveobuhvatan način prikazuje službene statističke podatke o kretanjima potrošačkih cijena na nivou Brčko distrikta.

Prema Zakonu o Statistici B i H (Službeni glasnik B i H, broj 26/04), Agencija za statistiku Bosne i Hercegovine, Podružnica/ ekspozitura Brčko je nadležna da, saglasno međunarodno prihvaćenoj metodologiji, objavljuje službene statističke podatke za nivo Brčko distrikta .

Podaci o kretanjima potrošačkih cijena u Brčko distriktu po novoj metodologiji utvrđenoj na nivou B i H prvi put su prikupljeni za 2005., a rezultati su objavljeni sredinom 2007. skupa sa podacima o indeksima potrošačkih cijena za 2006. godinu. Nakon toga mjesečno su objavljivana saopštenja o kretanju potrošačkih cijena u Brčko distriktu te koeficijentima rasta potrošačkih cijena u Službenom glasniku B i H.

Bićemo zahvalni na svim sugestijama i primjedbama koji će nam pomoći da poboljšamo kvalitet naših narednih biltena.

## METODOLOŠKA OBJAŠNJENJA

### Definicija indeksa potrošačkih cijena

**Indeks potrošačkih cijena** predstavlja mjeru promjena cijena proizvoda i usluga koje domaćinstva kupuju radi zadovoljenja svojih ličnih potreba na ekonomskoj teritoriji Brčko distrikta.

### Namjena

Svrha prikupljanja potrošačkih cijena u Brčko distriktu je dobijanje mjere inflacije. Pored toga indeks potrošačkih cijena se koristi i za usklađivanje plata i zarada u skladu sa kolektivnim ugovorima, te penzija i socijalnih davanja. Takođe se koristi i za očuvanje vrijednosti kod ugovora sa indeksnim klauzulama, omogućuje upoređivanje kretanja cijena unutar zemlje između pojedinih regiona, te služi kao osnov za deflacioniranje pojedinih makroekonomskih agregata u statistici nacionalnih računa i u druge svrhe.

### Indeks potrošačkih cijena u Brčko distriktu

Indeks potrošačkih cijena u Brčko distriktu izračunava se na osnovu reprezentativne liste proizvoda koju u 2018. čine 615 proizvoda, koja je jedinstvena za nivo Bosne i Hercegovine. Svakog mjeseca prikuplja se oko 1.200 cijena na unaprijed definisanom uzorku prodajnih mjesta.

### Obuhvat indeksa

**Geografski Obuhvat.** Cijene se prikupljaju na izabranim prodajnim mjestima u Brčko distriktu.

**Obuhvat proizvoda.** Obuhvaćeni su svi proizvodi i usluge koje kupuje stanovništvo radi finalne potrošnje. Obuhvat proizvoda i usluga redovno se revidira kako bi se očuvala reprezentativnost liste proizvoda s obzirom na ukuse potrošača i njihove navike u pogledu kupovine.

### Snimanje cijena

Sve cijene se prikupljaju u Brčko distriktu na način da snimatelj od Agencije za statistiku Bosne i Hercegovine, dobija jasne specifikacije naziva proizvoda, njegove COICOP šifre, te jedinice mjere koje treba posmatrati na terenu. Snimatelj na osnovu tih informacija samostalno bira konkretan proizvod čiju će cijenu snimati na određenom prodajnom mjestu. Snimatelj mora izabrati konkretni proizvod u skladu sa kriterijem najprodavanijeg proizvoda na datom prodajnom mjestu. Kako bi se osiguralo da snimatelj iz mjeseca u mjesec snima cijene istih proizvoda, te kako bi se moglo pratiti koje proizvode snimatelj posmatra na terenu, on u upitnik unosi i unaprijed definiran skup dodatnih karakteristika proizvoda, te informacije o eventualnim zamjenama proizvoda ako ih bude. Takav način snimanja omogućuje praćenje promjene kretanja cijena između dva perioda, ali ne i poređenje prosječne cijene između različitih geografskih lokacija.

Za potrebe indeksa potrošačkih cijena, snimanje cijena se vrši slijedećih dana u mjesecu:

- za poljoprivredne proizvode koji se prodaju na tržnicama cijene se prikupljaju dva puta mjesečno, i to u prvoj i trećoj sedmici u mjesecu;
- za sve ostale proizvode cijene se, u skladu sa važećim Evropskim regulativama, prikupljaju jedanput mjesečno (između 1. i 21. u mjesecu), s tim da se nužno održava isti interval između prikupljanja.

## Ponderi

Ponderi koji se primjenjuju za izračunavanje indeksa potrošačkih cijena su koeficijenti koji odražavaju relativnu važnost odabranih proizvoda i usluga u ukupnoj potrošnji domaćinstava na domaćem teritoriju. Pomoću njih se izračunavaju elementarni indeksi kao ponderisani prosjeci. Bazirani su na podacima povezanim sa finalnom potrošnjom domaćinstava i na podacima o broju stanovnika.

Osnovni izvor podataka za izradu pondera za obračun indeksa potrošačkih cijena je Anketa o potrošnji domaćinstava. Od januara 2014.godine za izračunavanje indeksa primjenjuju se ponderi bazirani na podacima dobijenim Anketom provedenom 2011.godine. Ponderi se svake godine korigiraju kretanjem cijena u prethodnoj godini.

## Klasifikacija

Za klasificiranje proizvoda iz statistike potrošačkih cijena upotrebljava se **Klasifikacija lične potrošnje prema namjeni** (*Classification of Individual Consumption by Purpose*) koja dijeli izdatke na dvanaest osnovnih odjeljaka proizvoda i usluga za koje se izračunavaju indeksi.

## Agregiranje

Izračunavanje indeksa potrošačkih cijena počinje izračunavanjem elementarnih indeksa (indeksa proizvoda) i indeksa reprezentativnih stavki na nivou Brčko distrikta. Pri tome se kao mjera srednje vrijednosti koristi geometrijska sredina. Agregatni indeksi se nakon toga izračunavaju korištenjem Laspeyres-ove formule za ponderisanu aritmetičku sredinu počevši od indeksa reprezentativnih stavki na nivou Brčko distrikta. Od januara 2011.godine kao bazna godina za izračunavanje indeksa se koristi prosjek 2010. godine.

## Indeks potrošačkih cijena u Brčko distriktu u 2018. godini

- *Opšte napomene u vezi sa inflacijom u Brčko distriktu u 2018. godini*

Ovaj godišnji bilten sadrži analizu mjesečnih podataka o indeksima potrošačkih cijena i prosječnih cijena od januara do decembra 2018. godine u Brčko distriktu.

Cijeli skup podataka i analiza prikazanih u statističkim tablicama načinjen je prema COICOP odjeljcima. Naravno, izračunati su i indeksi za 12 mjeseci u odnosu na prethodni mjesec i u odnosu na isti mjesec prethodne godine, kao i prosječni godišnji indeksi. Na graficima su prikazani opći indeksi po mjesecima, te indeksni broj pojedinih COICOP odjeljaka u godišnjoj promjeni cijena izračunat kao prosjek 2018. godine u odnosu na prosjek 2015. godine.

**Prosječna stopa inflacije u Brčko distriktu u 2018. u odnosu na baznu 2015. godinu je 3,0 %.**

### **GODIŠNJA INFLACIJA PO ODJELJCIMA**

Prosječne godišnje stope inflacije  $\emptyset(M/M-12)$  u Brčko distriktu po odjeljcima su slijedeće:

Opći indeks -0,7%, Hrana i bezalkoholna pića -2,9%, Alkoholna pića i duhan -30,7%, Odjeća i obuća 5,9%, Stanovanje, voda, električna energija, plin i drugi energenti 10,2%, Namještaj, kućanski uređaji i redovno održavanje kuće -3,7%, Zdravstvo 5,5%, Prijevoz 10,7%, Komunikacije -8,4%, Rekreacija i kultura 0,6%, Obrazovanje 0,0%, Restorani i hoteli -0,6%, Različiti proizvodi i usluge -3,0%.

**- Grafička analiza inflacije u Brčko distriktu u 2018. godini**

Na graficima je također prikazana analiza inflacije u Brčko distriktu. Oni prikazuju opće indekse po mjesecima, te prosjek pojedinih COICOP odjeljaka u odnosu na referentni period.

Za opće indekse su prikazane vrijednosti indeksa u odnosu na prethodni mjesec i na isti mjesec prethodne godine.

Analizirani indeksi predstavljaju važnu informaciju o inflatornom kretanju u Brčko distriktu, usklađenu sa glavnim principima određenim Evropskom regulativom i propisanom metodologijom EUROSTAT-a.

# **STATISTIČKE TABELE**



---

## Registar

Tabela 1.1- Indeksi potrošačkih cijena u Brčko distriktu po COICOP odjeljcima  
Godina 2018. (baza indeksa 2005. =100 , 2010. =100 i 2015. =100 )

Tabela 1.2- Indeksi potrošačkih cijena u Brčko distriktu po COICOP odjeljcima  
Godina 2018. (baza indeksa prethodni mjesec =100)

Tabela 1.3.- Indeksi potrošačkih cijena u Brčko distriktu po COICOP odjeljcima  
Godina 2018. (baza indeksa isti mjesec 2017. =100)

Tabela 1.4.- Indeksi potrošačkih cijena u Brčko distriktu po COICOP odjeljcima  
Godina 2018. (baza indeksa decembar 2017. =100)

Tabela 1.1.1. - Referentni mjesečni indeksi potrošačkih cijena (Θ 2005. =100)

Godina	I	II	III	IV	V	VI	VII	VIII	IX	X	XI	XII	Prosjek tekuće godine
<b>2006</b>	105,3	105,6	105,9	105,6	105,9	105,9	103,7	103,4	103,7	104,9	105,2	105,3	<b>105,0</b>
<b>2007</b>	105,4	105,4	105,4	106,0	106,0	104,6	104,3	105,1	106,1	108,1	108,8	109,8	<b>106,2</b>
<b>2008</b>	110,9	111,5	112,3	111,2	112,3	112,5	112,6	113,3	113,5	114,3	112,8	111,6	<b>112,4</b>
<b>2009</b>	111,8	111,3	111,7	110,6	110,4	110,5	111,1	110,9	110,8	112,0	111,9	111,7	<b>111,2</b>
<b>2010</b>	112,7	112,9	113,0	112,2	111,7	111,5	111,3	111,5	111,6	112,7	112,8	113,3	<b>112,3</b>

Tabela 1.1.2. - Referentni mjesečni indeksi potrošačkih cijena (Θ 2010. =100)

Godina	I	II	III	IV	V	VI	VII	VIII	IX	X	XI	XII	Prosjek tekuće godine
<b>2011</b>	101,7	102,2	102,8	102,1	102,3	102,1	101,7	101,6	101,8	102,7	102,8	102,8	<b>102,2</b>
<b>2012</b>	103,6	104,1	104,5	103,7	103,3	103,0	103,2	104,0	104,3	105,3	105,0	105,0	<b>104,1</b>
<b>2013</b>	105,7	105,7	105,7	104,4	104,2	104,0	104,1	104,0	104,1	104,5	104,4	104,4	<b>104,6</b>
<b>2014</b>	105,0	104,9	104,9	103,9	103,8	103,7	103,4	103,6	104,2	105,3	105,0	104,0	<b>104,3</b>
<b>2015</b>	103,4	103,7	103,7	102,6	102,7	102,9	103,0	102,8	102,8	103,3	103,4	102,8	<b>103,1</b>
<b>2016</b>	103,0	103,0	103,0	101,6	101,6	101,4	101,7	101,7	101,5	102,8	102,8	103,1	<b>102,3</b>
<b>2017</b>	103,8	104,0	104,4	103,3	103,1	103,1	103,0	102,9	103,0	104,2	104,5	104,6	<b>103,7</b>

Tabela 1.1.3. - Referentni mjesečni indeksi potrošačkih cijena (Θ 2015. =100)

Godina	I	II	III	IV	V	VI	VII	VIII	IX	X	XI	XII	Prosjek tekuće godine
<b>2018</b>	102,3	102,8	102,8	101,6	102,2	102,5	102,6	102,6	102,8	104,6	104,3	104,4	<b>103,0</b>

Tabela 1.2.- Mjesečni indeksi potrošačkih cijena (Θ prethodni mjesec =100)

Godina	I	II	III	IV	V	VI	VII	VIII	IX	X	XI	XII	Prosjek tekuće godine
<b>2006</b>	100,4	100,3	100,3	99,7	100,3	99,9	97,9	99,7	100,3	101,1	100,3	100,1	<b>100,3</b>
<b>2007</b>	100,1	100,0	99,9	100,6	99,9	98,7	99,7	100,8	100,9	101,8	100,7	100,9	<b>100,4</b>
<b>2008</b>	101,0	100,5	100,8	99,0	101,0	100,2	100,0	100,7	100,1	100,8	98,7	98,9	<b>100,1</b>
<b>2009</b>	100,1	99,6	100,3	99,0	99,8	100,1	100,5	99,9	99,9	101,1	99,9	99,9	<b>100,0</b>
<b>2010</b>	100,9	100,2	100,1	99,2	99,6	99,8	99,8	100,1	100,1	101,0	100,1	100,4	<b>100,1</b>

Tabela 1.2.- Mjesečni indeksi potrošačkih cijena (Θ prethodni mjesec =100)

Godina	I	II	III	IV	V	VI	VII	VIII	IX	X	XI	XII	Prosjek tekuće godine
<b>2011</b>	-	100,5	100,0	98,9	100,6	100,3	100,1	99,9	100,3	100,9	100,1	100,0	<b>100,1</b>
<b>2012</b>	100,8	100,5	100,3	99,2	99,6	99,7	100,2	100,9	100,3	100,9	99,8	100,0	<b>100,2</b>
<b>2013</b>	100,7	100,0	100,0	98,8	103,9	99,8	100,1	99,9	103,9	100,5	99,9	100,0	<b>100,6</b>
<b>2014</b>	100,6	99,9	99,9	99,1	99,9	99,9	99,7	100,2	100,6	101,0	99,7	99,0	<b>100,0</b>
<b>2015</b>	99,4	100,3	100,0	102,1	100,1	100,2	104,0	99,8	100,0	103,6	100,1	99,4	<b>100,7</b>
<b>2016</b>	100,3	99,9	100,0	102,2	100,0	99,8	99,6	100,0	99,8	98,9	100,0	100,3	<b>100,1</b>
<b>2017</b>	100,7	100,2	100,3	99,0	99,8	100,0	100,0	99,9	100,1	101,1	100,3	100,1	<b>100,1</b>
<b>2018<sup>1</sup></b>	97,8	100,5	100,0	98,9	100,6	100,3	100,1	100,0	100,2	101,7	99,7	100,1	<b>100,0</b>

Tabela 1.2.- Mjesečni indeksi potrošačkih cijena (Isti mjesec prethodne godine =100)

Godina	I	II	III	IV	V	VI	VII	VIII	IX	X	XI	XII	Prosjek tekuće godine
<b>2006</b>	105,6	105,3	105,3	105,7	104,4	106,9	105,0	105,1	105,5	103,8	103,9	104,0	<b>101,2</b>
<b>2007</b>	100,1	99,9	99,5	100,4	100,0	98,8	100,6	101,7	102,3	103,0	103,4	104,3	<b>101,2</b>
<b>2008</b>	105,2	105,7	106,6	104,8	106,0	107,6	107,9	107,8	106,9	105,8	103,7	101,6	<b>105,8</b>
<b>2009</b>	100,8	99,9	99,4	99,5	98,2	98,2	98,7	97,9	97,6	98,0	99,1	100,1	<b>98,9</b>
<b>2010</b>	100,9	101,4	101,2	101,4	101,2	100,9	100,2	100,5	100,8	100,6	100,9	101,4	<b>101,0</b>

Tabela 1.3.- Mjesečni indeksi potrošačkih cijena (Isti mjesec prethodne godine =100)

Godina	I	II	III	IV	V	VI	VII	VIII	IX	X	XI	XII	Prosjek tekuće godine
<b>2011</b>	-	-	-	-	-	-	-	-	-	-	-	-	-
<b>2012</b>	101,8	101,9	101,6	101,6	100,9	100,8	101,5	102,4	102,4	102,4	102,1	102,1	<b>101,8</b>
<b>2013</b>	102,0	101,5	101,1	100,7	100,9	101,0	100,9	100,0	99,7	99,3	99,4	99,5	<b>100,5</b>
<b>2014</b>	99,4	99,3	99,2	99,5	99,6	99,7	99,3	99,6	100,2	100,7	100,6	99,6	<b>99,7</b>
<b>2015</b>	98,4	98,8	98,9	98,8	98,9	99,2	99,6	99,2	98,6	98,1	98,4	98,8	<b>98,8</b>
<b>2016</b>	99,7	99,3	99,3	99,0	99,0	98,5	98,7	98,9	98,7	99,6	99,5	100,3	<b>99,2</b>
<b>2017</b>	100,7	101,0	101,4	101,7	101,5	101,7	101,3	101,2	101,6	101,3	101,6	101,4	<b>101,4</b>
<b>2018<sup>1</sup></b>	98,6	98,8	98,5	98,4	99,1	99,5	99,6	99,7	99,8	100,4	99,9	99,9	<b>99,3</b>

Tabela 1.4.- Mjesečni indeksi potrošačkih cijena (decembar prethodne godine =100)

Godina	I	II	III	IV	V	VI	VII	VIII	IX	X	XI	XII	Prosjek tekuće godine
<b>2006</b>	104,0	104,3	104,6	104,4	104,6	104,6	102,4	102,1	102,4	103,6	103,9	104,0	<b>103,7</b>
<b>2007</b>	100,1	100,1	100,1	100,7	100,6	99,3	99,0	99,8	100,8	102,6	103,3	104,3	<b>100,9</b>
<b>2008</b>	101,0	101,5	102,3	101,3	102,3	102,5	102,5	103,2	103,4	104,1	102,8	101,6	<b>102,4</b>
<b>2009</b>	100,1	99,1	110,6	110,0	109,5	111,6	109,9	110,7	110,7	111,3	111,7	110,9	<b>108,9</b>
<b>2010</b>	100,9	101,5	112,9	112,6	111,3	112,6	111,6	111,4	111,0	112,9	113,0	112,0	<b>110,3</b>

<sup>1</sup> Za 2018. godinu je promijenjena bazna godina za računanje sa 2010. na 2015. godinu.

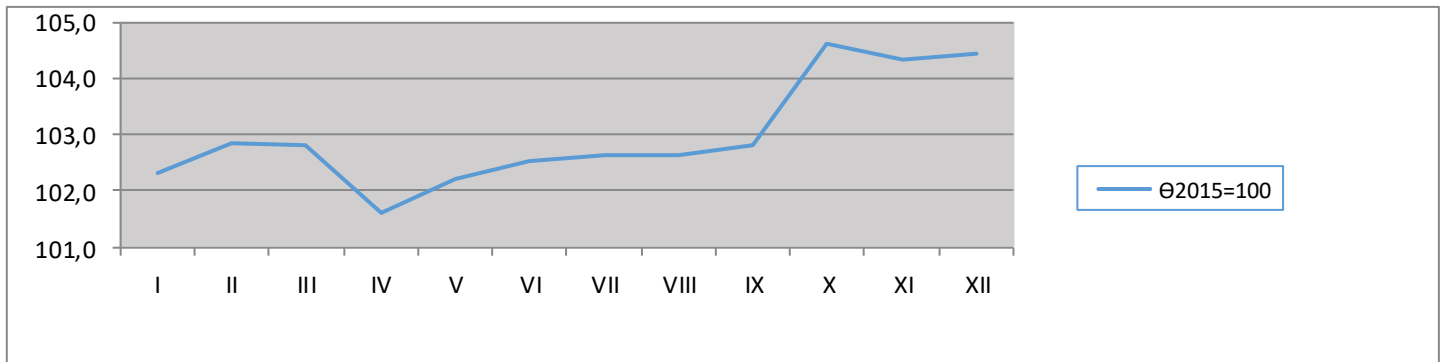
Tabela 1.4.- Mjesečni indeksi potrošačkih cijena (decembar prethodne godine =100 )

Godina	I	II	III	IV	V	VI	VII	VIII	IX	X	XI	XII	Prosjek tekuće godine
<b>2011</b>	-	-	-	-	-	-	-	-	-	-	-	-	-
<b>2012</b>	100,8	101,3	101,6	100,9	100,4	100,1	100,3	101,2	101,5	102,4	102,1	102,1	<b>101,2</b>
<b>2013</b>	100,7	100,7	100,6	99,5	99,3	99,1	99,2	99,1	99,1	99,6	99,4	99,5	<b>99,6</b>
<b>2014</b>	100,6	100,5	100,4	99,5	99,4	99,3	99,1	99,2	99,8	100,8	100,6	99,6	<b>99,9</b>
<b>2015</b>	99,0	99,3	99,3	98,3	98,4	98,5	98,7	98,4	98,4	98,9	99,0	98,4	<b>98,7</b>
<b>2016</b>	100,3	100,2	100,2	98,8	98,9	98,7	99,0	98,9	98,7	100,1	100,1	100,3	<b>99,5</b>
<b>2017</b>	100,7	100,9	101,2	100,2	100,0	99,9	99,9	99,8	99,9	101,0	101,3	101,4	<b>100,5</b>
<b>2018<sup>2</sup></b>	97,8	98,3	98,3	97,2	97,7	98,0	98,1	98,1	98,3	100,0	99,8	99,9	<b>98,5</b>

<sup>2</sup> Za 2018. godinu je promijenjena bazna godina za računanje sa 2010. na 2015. godinu.

Mjesečni indeksi potrošačkih cijena (  $\Theta$  2015. =100 )

I	II	III	IV	V	VI	VII	VIII	IX	X	XI	XII
102,3	102,8	102,8	101,6	102,2	102,5	102,6	102,6	102,8	104,6	104,3	104,4



Mjesečni indeksi potrošačkih cijena ( isti mjesec -12)

I	II	III	IV	V	VI	VII	VIII	IX	X	XI	XII
98,6	98,8	98,5	98,4	99,1	99,5	99,6	99,7	99,8	100,4	99,9	99,9

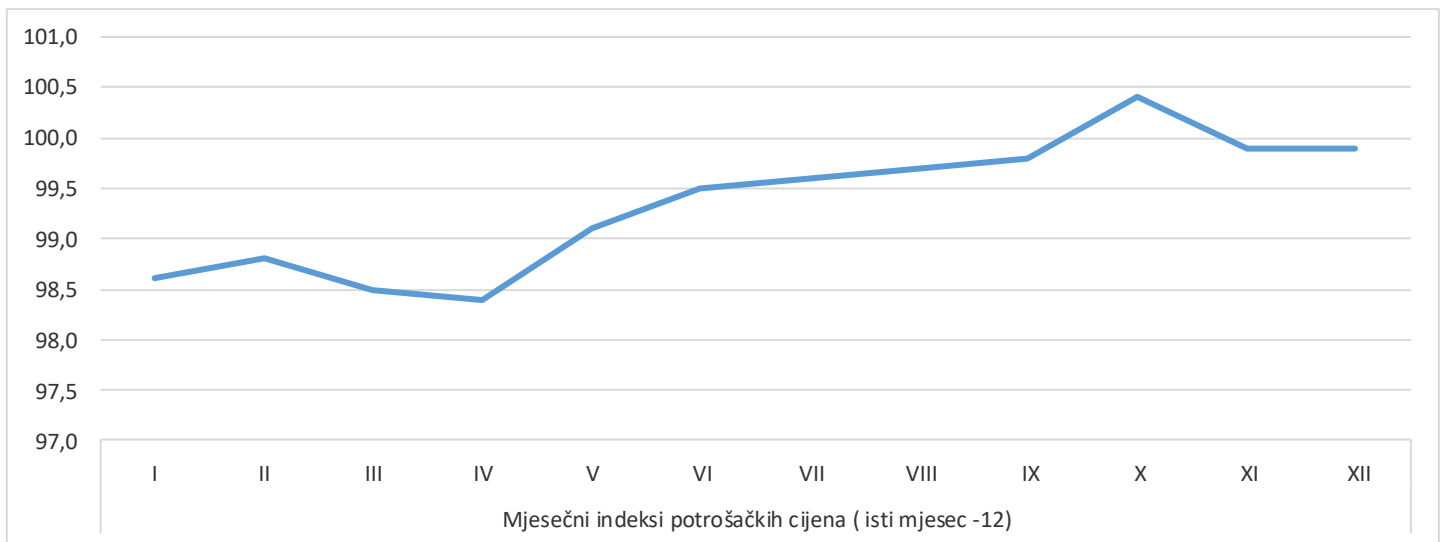


Tabela 2- Indeksi potrošačkih cijena u Brčko distriktu po COICOP odjeljcima

	Godina 2018. (⊖ 2015. =100)												
	Jan 18	Feb 18	Mart 18	April 18	Maj 18	Juni 18	Juli 18	Avg 18	Sept 18	Okt 18	Nov 18	Dec 18	⊖ 18
<b>Indeks potrošačkih cijena-UKUPNO</b>	<b>102,3</b>	<b>102,8</b>	<b>102,8</b>	<b>101,6</b>	<b>102,2</b>	<b>102,5</b>	<b>102,6</b>	<b>102,6</b>	<b>102,8</b>	<b>104,6</b>	<b>104,3</b>	<b>104,4</b>	<b>103,0</b>
Hrana i bezalkoholni napici	101,6	102,0	101,8	101,7	101,6	101,1	101,2	101,3	101,4	101,5	101,5	101,8	101,6
Alkoholna pića i duhan	114,8	114,8	114,8	115,0	115,9	115,9	115,9	115,9	115,8	115,8	115,8	115,8	115,5
Odjeća i obuća	96,8	96,8	96,8	96,6	96,6	96,6	96,1	96,0	95,8	95,8	95,8	95,8	96,3
Stanovanje, voda, električna energija, plin i drugi energenti	108,9	109,4	109,5	100,2	100,6	103,4	103,4	103,5	103,5	114,5	114,1	113,8	107,1
Namještaj, kućanski uređaji i redovito održavanje kuće	99,7	99,9	99,5	99,7	99,2	99,2	99,3	99,3	99,2	99,3	99,4	99,4	99,4
Zdravstvo	102,7	102,7	102,7	102,7	102,7	102,9	102,9	103,3	103,3	103,3	103,3	103,4	103,0
Prevoz	98,9	101,2	101,4	102,8	107,2	107,2	107,2	106,7	108,1	109,3	107,6	107,7	105,5
Komunikacije	99,1	99,1	99,1	99,1	99,1	99,1	99,1	99,1	98,3	98,3	98,3	98,3	98,8
Rekreacija i kultura	104,6	104,6	104,6	104,6	104,6	104,6	108,0	108,4	108,2	108,1	108,1	108,2	106,4
Obrazovanje	100,0	100,0	100,0	100,0	100,0	100,0	100,0	100,0	100,0	100,0	100,0	100,0	100,0
Restorani i hoteli	101,7	101,7	101,7	101,7	101,7	101,7	101,7	101,7	102,0	102,0	102,9	102,9	101,9
Različiti proizvodi i usluge	99,2	99,2	99,5	99,5	99,5	99,5	99,4	99,4	99,4	99,3	99,3	99,3	99,4

Tabela 3 - Indeksi potrošačkih cijena u Brčko distriktu po COICOP odjeljcima

Godina 2017. (prethodni mjesec =100)

	Jan 18	Feb 18	Mart 18	April 18	Maj 18	Juni 18	Juli 18	Avg 18	Sept 18	Okt 18	Nov 18	Dec 18	Ø 18
<b>Indeks potrošačkih cijena-UKUPNO</b>	<b>97,8</b>	<b>100,5</b>	<b>100,0</b>	<b>98,9</b>	<b>100,6</b>	<b>100,3</b>	<b>100,1</b>	<b>100,0</b>	<b>100,2</b>	<b>101,7</b>	<b>99,7</b>	<b>100,1</b>	<b>100,0</b>
Hrana i bezalkoholni napici	6,6	100,4	99,8	99,9	99,8	99,6	100,0	100,1	100,1	100,1	100,0	100,4	99,7
Alkoholna pića i duhan	68,2	100,0	100,0	100,2	100,8	100,0	100,0	100,0	99,9	100,0	100,0	100,0	97,4
Odjeća i obuća	106,9	100,0	100,0	99,8	100,0	100,0	99,5	99,8	99,8	100,0	100,0	100,0	100,5
Stanovanje, voda, električna energija, plin i drugi energenti	107,0	100,4	100,1	91,5	100,4	102,8	100,0	100,0	100,0	110,6	99,6	99,8	101,0
Namještaj, kućanski uređaji i redovito održavanje kuće	96,4	100,2	99,7	100,2	99,5	100,0	100,1	100,0	99,8	100,1	100,1	100,0	99,7
Zdravstvo	104,5	100,0	100,0	100,0	100,0	100,2	100,0	100,4	100,0	100,0	100,0	100,1	100,4
Prevoz	103,1	102,3	100,2	101,4	104,3	100,0	100,0	99,5	101,4	101,1	98,5	100,0	101,0
Komunikacije	91,9	100,0	100,0	100,0	100,0	100,0	100,0	100,0	99,2	100,0	100,0	100,0	99,3
Rekreacija i kultura	98,9	100,0	100,0	100,0	100,0	100,0	103,2	100,4	99,8	99,9	100,0	100,0	100,2
Obrazovanje	100,0	100,0	100,0	100,0	100,0	100,0	100,0	100,0	100,0	100,0	100,0	100,0	100,0
Restorani i hoteli	98,8	100,0	100,0	100,0	100,0	100,0	100,0	100,0	100,3	100,0	100,9	100,0	100,0
Različiti proizvodi i usluge	98,0	100,0	100,2	100,0	100,0	100,0	99,9	100,0	100,0	99,9	100,0	100,0	99,8

Tabela 4 - Indeksi potrošačkih cijena u Brčko distriktu po COICOP odjeljcima

Godina 2018. (isti mjesec 2017. =100)

	Jan 18	Feb 18	Mart 18	April 18	Maj 18	Juni 18	Juli 18	Avg 18	Sept 18	Okt 18	Nov 18	Dec 18	Θ 18
<b>Indeks potrošačkih cijena-UKUPNO</b>	<b>98,6</b>	<b>98,8</b>	<b>98,5</b>	<b>98,4</b>	<b>99,1</b>	<b>99,5</b>	<b>99,6</b>	<b>99,7</b>	<b>99,8</b>	<b>100,4</b>	<b>99,9</b>	<b>99,9</b>	<b>99,3</b>
Hrana i bezalkoholni napici	98,4	98,1	97,0	96,9	96,8	96,6	96,8	97,0	97,1	97,0	96,8	96,8	97,1
Alkoholna pića i duhan	70,3	70,2	70,6	70,7	70,9	70,8	68,9	68,9	68,8	68,7	68,8	68,8	69,7
Odjeća i obuća	106,3	106,2	106,4	106,1	106,1	106,1	105,6	105,4	105,2	105,8	105,8	105,8	105,9
Stanovanje, voda, električna energija, plin i drugi energenti	107,0	107,4	107,5	108,2	108,7	111,8	111,8	111,8	111,9	112,5	112,0	111,8	110,2
Namještaj, kućanski uređaji i redovito održavanje kuće	96,4	96,7	96,6	96,8	96,3	96,4	96,2	96,2	95,9	96,0	96,1	96,1	96,3
Zdravstvo	105,7	105,7	105,7	105,7	105,7	105,2	105,3	105,8	105,7	105,7	105,1	105,3	105,5
Prevoz	103,1	105,5	105,8	106,7	112,8	112,8	113,9	113,4	114,2	115,5	112,2	112,2	110,7
Komunikacije	91,9	91,9	91,9	91,9	91,9	91,8	91,8	91,8	91,1	91,1	91,1	91,2	91,6
Rekreacija i kultura	99,2	99,2	99,2	99,2	99,4	99,4	101,9	101,9	102,0	102,0	101,9	102,3	100,6
Obrazovanje	100,0	100,0	100,0	100,0	100,0	100,0	100,0	100,0	100,0	100,0	100,0	100,0	100,0
Restorani i hoteli	100,8	100,8	98,8	98,8	98,8	98,8	98,8	98,8	99,2	99,2	100,0	100,0	99,4
Različiti proizvodi i usluge	96,0	96,0	96,1	96,4	96,5	96,7	97,3	97,7	97,8	98,0	97,9	98,1	97,0



Tabela 5 - Indeksi potrošačkih cijena u Brčko distriktu po COICOP odjeljcima

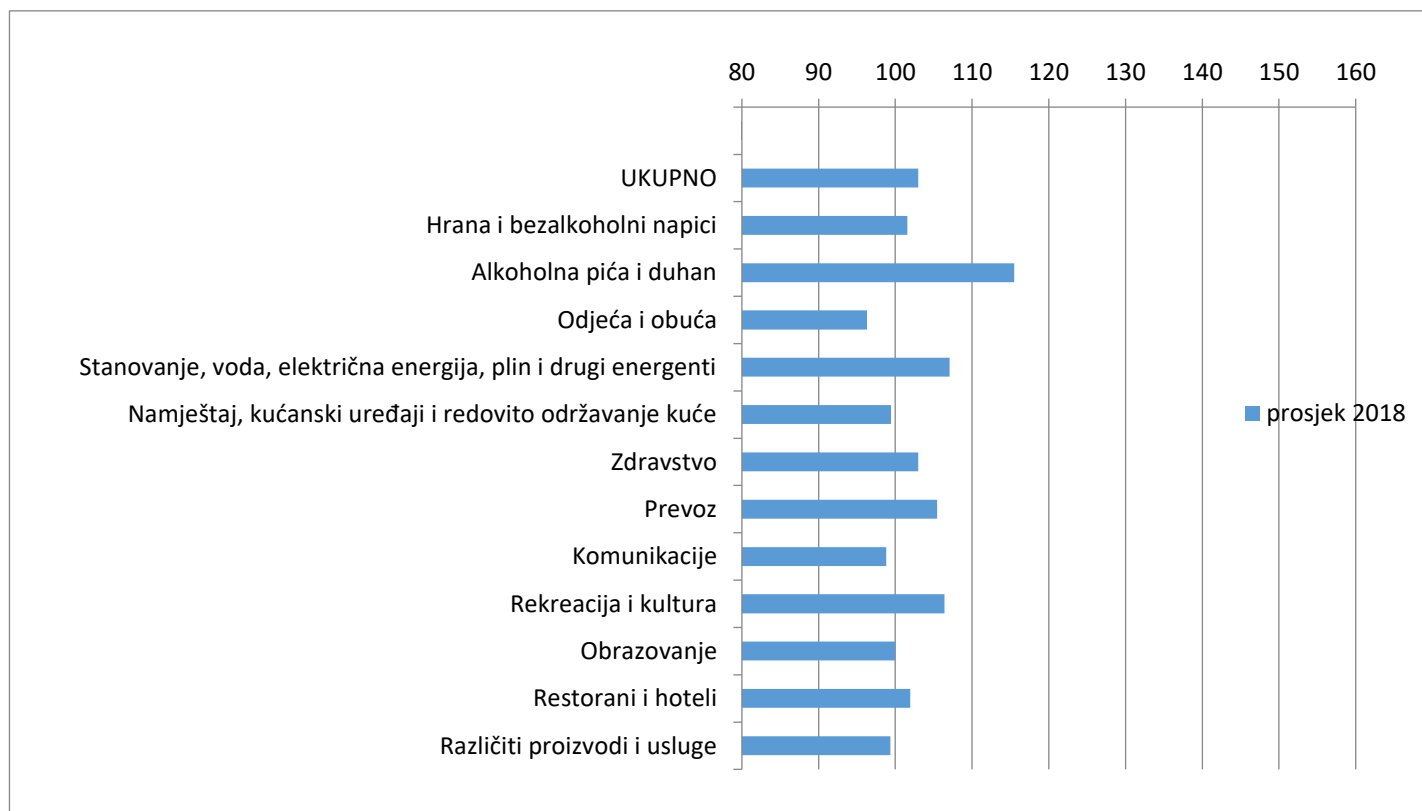
Godina 2018. (decembar 2017. =100)

	Jan 18	Feb 18	Mart 18	April 18	Maj 18	Juni 18	Juli 18	Avg 18	Sept 18	Okt 18	Nov 18	Dec 18	Ø 18
<b>Indeks potrošačkih cijena-UKUPNO</b>	97,8	98,3	98,3	97,2	97,7	98,0	98,1	98,1	98,3	100,0	99,8	99,9	97,8
Hrana i bezalkoholni napici	96,6	96,9	96,7	96,6	96,5	96,1	96,1	96,2	96,4	96,4	96,4	96,8	96,6
Alkoholna pića i duhan	68,2	68,2	68,2	68,3	68,9	68,9	68,9	68,9	68,8	68,8	68,8	68,8	68,2
Odjeća i obuća	106,9	106,9	106,9	106,7	106,7	106,7	106,2	106,0	105,8	105,8	105,8	105,8	106,9
Stanovanje, voda, električna energija, plin i drugi energenti	107,0	107,4	107,5	98,4	98,8	101,6	101,6	101,6	101,7	112,4	112,0	111,8	107,0
Namještaj, kućanski uređaji i redovito održavanje kuće	96,4	96,5	96,2	96,4	95,9	95,9	96,0	96,1	95,9	96,0	96,1	96,1	96,4
Zdravstvo	104,5	104,5	104,5	104,5	104,5	104,8	104,8	105,2	105,1	105,1	105,1	105,3	104,5
Prevoz	103,1	105,5	105,7	107,2	111,8	111,8	111,8	111,2	112,7	113,9	112,2	112,2	103,1
Komunikacije	91,9	91,9	91,9	91,9	91,9	91,9	91,9	91,9	91,2	91,2	91,2	91,2	91,9
Rekreacija i kultura	98,9	98,9	98,9	98,9	98,9	98,9	102,1	102,6	102,4	102,3	102,3	102,3	98,9
Obrazovanje	100,0	100,0	100,0	100,0	100,0	100,0	100,0	100,0	100,0	100,0	100,0	100,0	100,0
Restorani i hoteli	98,8	98,8	98,8	98,8	98,8	98,8	98,8	98,8	99,1	99,1	100,0	100,0	98,8
Različiti proizvodi i usluge	98,0	98,0	98,3	98,2	98,2	98,2	98,2	98,2	98,2	98,1	98,1	98,1	98,0

COICOP ODJELJAK	prosje 2018
--------------------	----------------

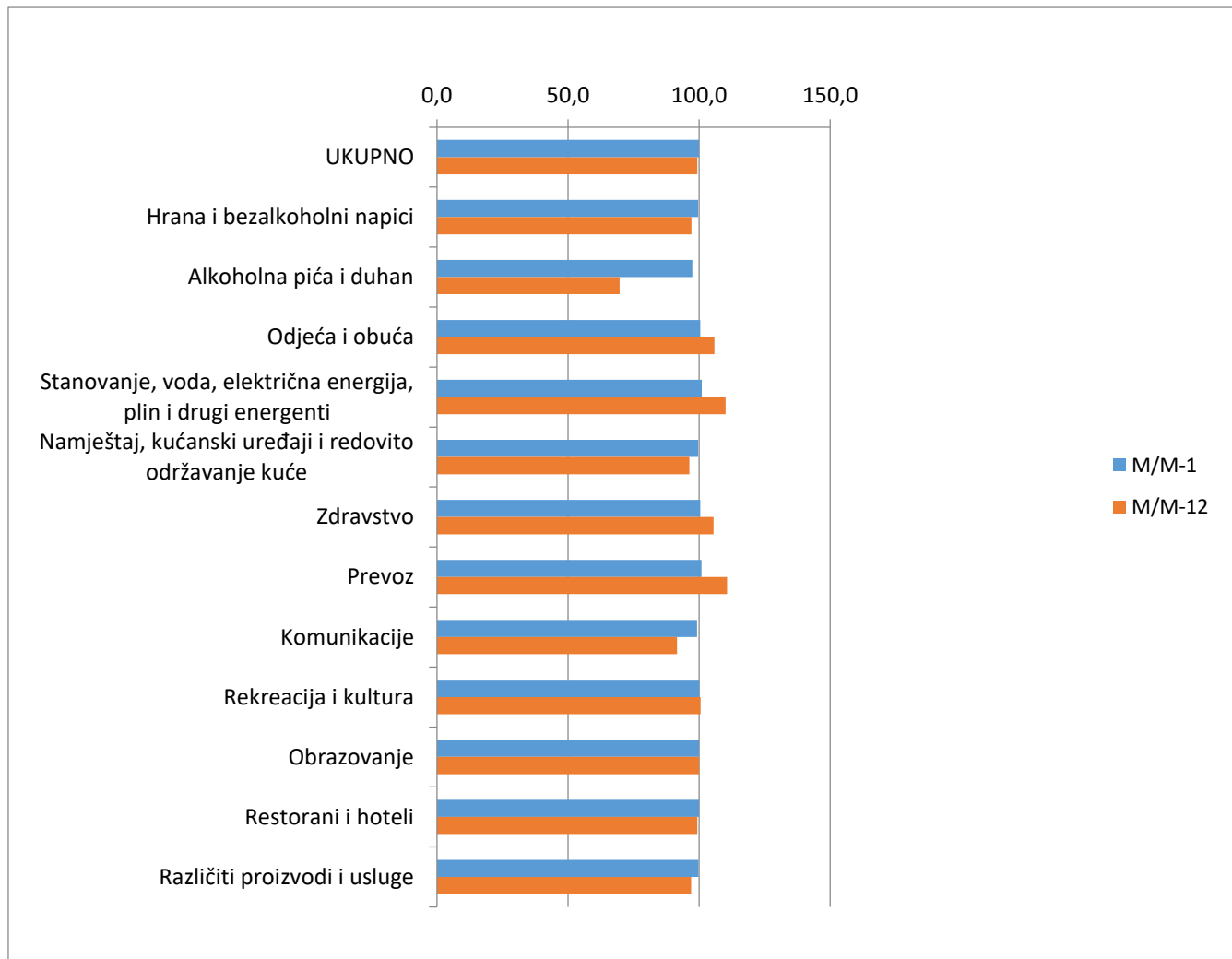
<b>UKUPNO</b>	<b>103,0</b>
Hrana i bezalkoholni napici	101,6
Alkoholna pića i duhan	115,5
Odjeća i obuća	96,3
Stanovanje, voda, električna energija, plin i drugi energenti	107,1
Namještaj, kućanski uređaji i redovito održavanje kuće	99,4
Zdravstvo	103,0
Prevoz	105,5
Komunikacije	98,8
Rekreacija i kultura	106,4
Obrazovanje	100,0
Restorani i hoteli	101,9
Različiti proizvodi i usluge	99,4

Indeks potrošačkih cijena u Brčko distriktu u 2018. u odnosu  
na 2015., po COICOP odjeljcima



COICOP ODJELJAK	prethodni mjesec	isti mjesec- 12
<b>UKUPNO</b>	<b>100,0</b>	<b>99,3</b>
Hrana i bezalkoholni napici	99,7	97,1
Alkoholna pića i duhan	97,4	69,7
Odjeća i obuća	100,5	105,9
Stanovanje, voda, električna energija, plin i drugi energenti	101,0	110,2
Namještaj, kućanski uređaji i redovito održavanje kuće	99,7	96,3
Zdravstvo	100,4	105,5
Prevoz	101,0	110,7
Komunikacije	99,3	91,6
Rekreacija i kultura	100,2	100,6
Obrazovanje	100,0	100,0
Restorani i hoteli	100,0	99,4
Različiti proizvodi i usluge	99,8	97,0

Indeks potrošačkih cijena u Brčko distriktu po COICOP odjeljima



PROSJEČNE CIJENE IZABRANIH PROIZVODA U BRČKO DISTRIKTU, 2018.

Rbr	OPIS PROIZVODA/ USLUGE	Jedinica mjere	I	II	III	IV	V	VI	VII	VIII	IX	X	XI	XII
1	Pirinač	kg	3,49	3,49	3,61	3,62	3,62	3,62	3,62	3,62	3,62	3,62	3,62	3,62
2	Polubijeli ili crni hljeb	kg	1,77	1,77	1,77	1,77	1,77	1,77	1,77	1,77	1,77	1,77	1,77	1,77
3	Bijeli hljeb	kg	1,82	1,82	1,82	1,82	1,82	1,82	1,82	1,82	1,77	1,77	1,77	1,77
4	Teleće meso od buta bez kosti	kg	18,45	18,45	18,45	18,45	18,45	18,45	18,45	18,45	18,45	18,45	18,45	18,45
5	Svinjsko meso sa kostima	kg	7,36	7,36	7,16	7,16	7,16	7,16	7,16	7,16	7,16	6,91	6,91	6,91
6	Svježa piletina	kg	4,64	4,64	4,64	4,64	4,64	4,64	4,64	4,64	4,59	4,59	4,59	4,59
7	Svježa pastrmka	kg	8,75	8,75	8,75	8,75	8,75	8,75	8,75	8,75	8,75	8,75	8,75	8,75
8	Mlijeko u tetrapaku	l	1,53	1,53	1,53	1,51	1,43	1,45	1,45	1,45	1,47	1,42	1,42	1,42
9	Tvrdochorni sir	kg	11,20	11,37	11,10	11,40	11,67	11,99	11,99	11,81	11,81	11,81	11,81	12,14
10	Maslac	kg	22,59	22,59	22,59	22,20	22,20	22,20	22,20	22,20	22,50	22,50	22,50	22,50
11	Margarin	kg	3,93	4,00	3,85	3,98	3,98	4,05	4,05	4,05	4,05	3,85	3,79	3,98
12	Jestivo ulje rafinirano	l	2,06	2,06	2,08	2,08	2,05	2,05	2,05	2,07	2,03	2,01	2,03	2,00
13	Šećer kristal	kg	1,00	1,00	1,00	1,00	1,00	1,22	1,00	1,00	1,00	1,02	1,05	1,05
14	Mliječna čokolada	kg	12,57	12,66	12,66	12,33	12,33	12,33	12,98	14,07	14,61	14,61	14,61	14,61
15	Kuhinjska so	kg	0,80	0,80	0,82	0,80	0,80	0,81	0,81	0,81	0,81	0,74	0,74	0,74
16	Kafa - mljevena	kg	13,49	13,19	13,00	13,13	13,13	13,13	13,13	12,87	12,78	13,55	13,35	13,35
17	Pivo	flašica	2,39	2,39	2,39	2,42	2,42	2,42	2,42	2,59	2,59	2,59	2,42	2,42
18	Cigarete kvalitetne grupe II	kutija	4,20	4,20	4,20	4,20	4,30	4,30	4,30	4,30	4,30	4,30	4,30	4,30
19	Muška potkošulja	kom	7,00	7,00	7,50	7,50	6,95	6,95	6,95	6,95	6,95	6,95	6,60	6,60
20	Ženske čarape sa gaćicama	kom	6,20	6,20	6,20	6,80	6,80	6,80	6,80	6,80	6,80	6,80	6,80	6,80
21	Dječije "farmerke"	kom	30,70	30,70	30,70	31,26	31,26	31,26	31,26	31,26	31,26	32,03	32,03	32,03
22	Muške plitke cipele na vezanje - kožni đon	kom	103,28	103,28	103,28	103,28	103,28	103,28	103,28	103,28	103,28	103,28	103,28	103,28
23	Voda za domaćinstvo, pitka	m3	0,88	0,88	0,88	0,88	0,88	0,88	0,88	0,88	0,88	0,88	0,88	0,88
24	Odvoz smeća	m2	0,11	0,11	0,11	0,11	0,11	0,11	0,11	0,11	0,11	0,11	0,11	0,11
25	Kanalizacija	m3	0,37	0,37	0,37	0,37	0,37	0,37	0,37	0,37	0,37	0,37	0,37	0,37

Rbr	OPIS PROIZVODA/ USLUGE	Jedinica mjere	I	II	III	IV	V	VI	VII	VIII	IX	X	XI	XII
26	Električna energija, visoka (dnevna) tarifa za domaćinstva	kwh	0,17	0,17	0,17	0,13	0,13	0,13	0,13	0,13	0,13	0,17	0,17	0,17
27	Električna energija, niska (noćna)tarifa za domaćinstva	kwh	0,08	0,08	0,08	0,06	0,06	0,06	0,06	0,06	0,06	0,08	0,08	0,08
28	Obračunsko mjesto	obračunsko mjesto	11,41	11,41	11,41	8,78	8,78	8,78	8,78	8,78	8,78	11,41	11,41	11,41
29	Butan gas	kg	1,57	1,88	1,88	1,88	1,88	1,88	1,88	1,88	1,88	1,88	1,88	1,88
30	Drvo za ogrev	m3	65,00	65,00	65,00	65,00	65,00	65,00	65,00	65,00	65,00	70,00	70,00	70,00
31	Mrki ugajl	tona	185,00	185,00	185,00	185,00	185,00	185,00	185,00	185,00	185,00	185,00	185,00	185,00
32	Trosjed	kom	572,09	527,78	527,78	489,79	489,79	489,79	489,79	489,79	489,79	489,79	489,79	489,79
33	Tepih, sintetički	kom	131,72	131,72	131,72	131,72	131,72	131,72	131,72	131,72	131,72	131,72	136,66	136,66
34	Posteljina	kom	35,03	33,95	32,86	32,55	32,55	32,55	32,55	32,55	32,55	33,02	33,02	33,02
35	Peškiri	kom	8,12	7,98	8,75	8,75	8,75	8,75	8,75	8,67	8,11	8,11	7,56	7,56
36	Frižider sa zamrzivačem	kom	570,57	570,57	587,53	587,53	587,53	587,53	587,53	561,36	561,36	561,36	561,36	561,36
37	Mašina za pranje rublja	kom	572,00	572,00	586,00	586,00	586,00	586,00	586,00	586,00	586,00	586,00	586,00	586,00
38	Mašina za suđe	kom	566,90	607,89	610,87	610,87	581,55	577,08	577,08	577,08	577,08	577,08	539,83	541,40
39	Elektricni štednjak	kom	409,30	409,30	413,09	413,09	413,09	420,96	420,96	420,96	420,96	408,77	443,75	443,75
40	Usisivač	kom	162,65	162,65	162,65	162,65	162,65	162,65	162,65	167,94	167,94	167,94	160,05	160,05
41	Sijalica	kom	0,83	0,83	0,83	0,83	0,83	0,83	0,83	0,83	0,83	0,77	0,83	0,83
42	Deterdžent za mašinsko pranje	gr	4,71	4,71	4,71	4,71	4,29	4,29	4,29	4,29	3,93	4,02	4,28	4,28
43	Deterdžent za ručno pranje posuđa	gr	6,18	5,86	5,69	5,86	5,97	5,97	5,97	5,97	5,97	5,86	5,86	5,86
44	Antipiretici	kutija	1,50	1,50	1,50	1,50	1,50	1,50	1,50	1,50	1,50	1,50	1,50	1,50
45	Gastro područje	kutija	3,48	3,48	3,48	3,48	3,48	3,48	3,48	3,58	3,58	3,58	3,58	3,70
46	Sirupi protiv kašlja	bočica	5,91	5,91	5,91	5,91	5,91	5,91	5,91	5,91	5,91	5,91	5,91	5,91
47	Vitamini	kutija	0,98	0,98	0,98	0,98	0,98	0,98	0,98	0,98	0,98	0,98	0,98	0,98
48	Bezolovni benzin	l	1,92	2,05	2,05	2,11	2,28	2,28	2,28	2,24	2,28	2,32	2,24	2,24
49	Motorni benzin BMB 95 oktana	l	1,93	2,05	2,04	2,09	2,25	2,25	2,25	2,24	2,26	2,33	2,22	2,21
50	Euro dizel	l	1,88	1,96	1,97	2,03	2,2	2,2	2,2	2,18	2,24	2,29	2,23	2,21
51	Tehnički pregled putn. vozila	god. uplata	55,37	55,37	55,37	55,37	55,37	55,37	55,37	55,37	55,37	55,37	55,37	55,37
52	Karta za želj. prevoz, do 20 km	karta	0,12	0,12	0,12	0,12	0,12	0,12	0,12	0,12	0,12	0,12	0,12	0,12

Rbr	OPIS PROIZVODA/ USLUGE	Jedinica mjere	I	II	III	IV	V	VI	VII	VIII	IX	X	XI	XII
53	Karta za gradski prevoz	karta	1,00	1,00	1,00	1,00	1,00	1,00	1,00	1,00	1,00	1,00	1,00	1,00
54	Taksi prevoz	karta	1,50	1,50	1,50	1,50	1,50	1,50	1,50	1,50	1,50	1,50	1,50	1,50
55	Mjes. pretplata za fiksni telefon, pojedinačni	mjes. uplata	12,88	12,88	12,88	12,88	12,88	12,88	12,88	12,88	12,88	12,88	12,88	12,88
56	Upotr. mobitela na pretplatu prema sopstvenoj fiksnoj mreži	minut	0,17	0,17	0,17	0,17	0,17	0,17	0,17	0,17	0,17	0,17	0,17	0,17
57	Mjesečna radio i TV pretplata	mjes. uplata	7,50	7,50	7,50	7,50	7,50	7,50	7,50	7,50	7,50	7,50	7,50	7,50
58	Dnevne novine	kom	1,00	1,00	1,00	1,00	1,00	1,00	1,00	1,00	1,00	1,00	1,00	1,00
59	Mjesečna uplata za obdanište	mjes. uplata	189,74	189,74	189,74	189,74	189,74	189,74	189,74	189,74	189,74	189,74	189,74	189,74
60	Šnicla	porcija	11,07	11,07	11,07	11,07	11,07	11,07	11,07	11,07	11,07	11,07	11,07	11,07
61	Pizza	kom	4,38	4,38	4,38	4,38	4,38	4,38	4,65	4,65	4,65	4,65	5,24	5,24
62	Muško šišanje	1 tretman	5,73	5,73	5,73	5,73	5,73	5,73	5,73	5,73	5,73	5,73	5,73	5,73
63	Pranje kose, srednje dužine sa feniranjem	1 tretman	9,32	9,32	9,32	9,32	9,32	9,32	9,32	9,32	9,32	9,32	9,32	9,32
64	Manikirske usluge	1 tretman	10,95	10,95	10,95	10,95	10,95	10,95	10,95	10,95	10,95	10,95	10,95	10,95
65	Usluge u salonima za uljepšavanje	1 tretman	37,80	37,80	37,80	37,80	37,80	37,80	37,80	37,80	37,80	37,80	37,80	37,80
66	Toaletni sapun	kg	14,65	15,83	15,69	15,69	15,20	15,20	15,20	15,20	15,20	16,15	16,15	16,15
67	Šampon za kosu	cl	10,88	11,98	11,98	12,34	13,26	13,22	12,28	11,10	11,10	10,97	13,67	13,67
68	Zubna pasta	tuba	3,47	3,44	3,44	3,45	3,55	3,55	3,69	3,69	3,98	4,03	3,32	3,32
69	Higijenski ulošci	pakovanje	1,59	1,87	1,92	1,87	1,92	1,90	1,90	1,90	1,90	1,90	1,90	1,90
70	Toaletni papir	pakovanje	2,09	2,2	2,25	2,2	2,17	2,17	2,17	2,17	2,17	2,12	2,12	2,12
71	Pelene za jednokratnu upotrebu	pakovanje	21,55	21,55	21,55	21,55	21,55	21,55	21,55	21,55	21,55	21,55	21,55	21,55
72	Obavezno osiguranje motornih vozila	god. uplata	378,58	378,58	378,58	378,58	378,58	378,58	378,58	378,58	378,58	378,58	378,58	378,58
73	Fotokopiranje	stranica	0,10	0,10	0,10	0,10	0,10	0,10	0,10	0,10	0,10	0,10	0,10	0,10
74	Kokošja jaja	kom	0,23	0,22	0,22	0,22	0,21	0,20	0,20	0,20	0,21	0,21	0,22	0,23
75	Banane	kg	2,30	2,60	2,67	2,46	2,07	1,88	1,85	1,84	1,85	1,77	1,71	1,81
76	Jabuke	kg	1,71	1,75	1,79	1,83	1,90	1,90	1,90	1,87	1,89	1,85	1,50	1,62
77	Grah	kg	4,22	4,75	4,75	4,75	4,75	4,75	4,75	4,75	4,75	4,75	4,75	4,75
78	Crni luk	kg	0,90	0,90	0,90	0,93	0,93	1,06	0,99	1,12	1,24	1,22	1,25	1,30
79	Krompir	kg	1,00	1,00	1,00	1,00	1,00	1,22	1,00	1,00	1,00	1,02	1,05	1,05
80	Med	kg	18,43	18,67	18,67	18,26	17,78	18,3	18,3	18,3	18,3	18,27	18,27	18,27

## Pojmovnik

**Agregatni indeksi:** Indeksi koji su izračunati kao ponderisani prosjeci elementarnih stavki, a odnose se na hijerarhijske pozicije počinjući od proizvoda.

**Agregati (indeksa):** Kombinacija povezanih kategorija, obično unutar zajedničke grane hijerarhije, koja pruža informacije na širem nivou nego što je onaj za koji je izvršeno posmatranje.

**Bazno razdoblje:** vremensko razdoblje čiji se prikupljeni podaci koriste kao baza za indeksne brojeve ili druge prosjeke.

**Bazna cijena:** cijena iz baznog razdoblja.

**Cijena prije zamjene:** cijena zamjenskog proizvoda iz prethodnog mjeseca.

**Prosječni podaci:** vrijednosti koje su izračunate na bazi prikupljenih elementarnih cijena. Radi se o prosječnim cijenama ili prosječnim indeksima koji se odnose na specifični proizvod. Općenito, za indekse potrošačkih cijena u Brčko distriktu B i H one su izračunate kao geometrijske sredine. Prosječni podaci su izračunati Modulom 1 procedure na nivou grada, a koriste se izračunom agregatnih indeksa na nivou grada, entiteta ili države,

**Elementarna stavka:** proizvodi koje je identificirao snimatelj koji ujedno bira i specifične vrste, marke i pakiranja. Za svaki je proizvod određena odgovarajuća kvota.

**Hijerarhija:** struktura po kojoj su klasificirani indeksi potrošačkih cijena predstavljena je piramidalnom strukturom, počinjući od najdetaljnijeg do ukupnog nivoa.

**Izračunavanje baznih indeksa:** indeksi koji se izračunavaju s bazom decembar prethodne godine kao referentnim indeksnim razdobljem.

**Indeksi referentne baze:** indeksi izračunati na bazi 2015. dobijeni su ulančavanjem izračunatih baznih indeksa.

**Izveštavanje:** formatirana lista informacija poput cijena, indeks itd.

**Jedinica mjere:** stvarna jedinica kojoj su pridružene vrijednosti i u kojima je izražena prikupljena količina pojedinačnog proizvoda.

**Kontrole:** specifične kontrole cijena i indeksa koje omogućuju korisniku otkrivanje moguće pogreške u mikropodacima.

**Košara proizvoda:** izbor proizvoda koji domaćinstva kupuju novčanim transakcijama. Odabire se sa ciljem predstavljanja najčešćeg ponašanja potrošača u smislu njihove finalne potrošnje.

**Lančani indeks:** indeksi koji su povezani usvajanjem zajedničkog referentnog indeksnog razdoblja za izračunavanje indeksa s bazom decembar prethodne godine.

**Marka:** omogućuje identifikiranje proizvođača svakog proizvoda.

**Makrodata:** agregatni indeksi dobiveni Laspeyresovom formulom.

**Mikropodaci:** prikupljene elementarne cijene.

**Mjesto prikupljanja:** osnovne jedinice (prodajna mjesta) u kojima se prikupljaju cijene.

**Modeli:** upitnici koji se popunjavaju cijenama prikupljenim na terenu.

**Oznake:** kvalitativni pokazatelj povezan sa prikupljenom cijenom.

**Prikupljena količina:** specifična količina u kojoj se proizvod prodaje. Izražena je u različitim jedinicama mjere.

**Pohranjivanje:** korak u radu kojim se podaci pohranjuju i zaštićuju od mijenjanja. Provodi se na kraju procesa ocjenjivanja vrijednosti mikro i makroindeksa.

**Ponderi:** koeficijenti kojima se izražava važnost proizvoda u košari i po kojima se izračunavaju agregatni indeksi počevši od elementarnih indeksa kao ponderisanih prosjeka. Bazirani su na podacima povezanim sa finalnom potrošnjom domaćinstava ili na podacima o procijenjenom broju stanovnika prema rezultatima HBS ankete provedene 2011. godine.

**Referentno indeksno razdoblje:** razdoblje za koje je indeksna baza 100. CPI indeksi su bazirani na prosjek 2005. za podatke do 2015. godine, prosjek 2010. za podatke poslije 2015. godine, te prosjek 2015 za 2018. godinu. (Referentni indeksi) koja je zajednička baza koja omogućuje usporedbu između različitih godina.

**Referentno razdoblje cijena:** razdoblje u kojemu je vrednovana cijena. Općenito za CPI indeks u Brčko distriktu B i H ovo je razdoblje decembar prethodne godine.

**Referentno razdoblje pondera:** razdoblje iz koga su uzeti troškovi sa ciljem izračuna pondera.

**Serije:** set redovitih zakazanih snimanjau međusobno slijedećim vremenskim razdobljima (jednom ili dva puta mjesečno). Odnosi se na elementarne stavke.



**Stopa promjene:** stopa promjene u specifičnom referentnom razdoblju u usporedbi sa vrijednošću s početka tog razdoblja ili iz konkretno definisanog ranijeg razdoblja. Općenito za CPI su najznačajnije stope koje predstavljaju usporedbu tekućeg mjeseca u odnosu na prethodnu godinu ili u odnosu na isti mjesec prethodne godine (ova posljednja predstavlja mjeru inflacije).

**Tip prodajnog mjesta:** tipologija prodajnih mjesta kojoj prodajno mjesto pripada (supermarket, hipermarket, diskont itd.).

**Učestalost prikupljanja:** stopa po kojoj se prikupljaju elementarne cijene. Za CPI u Brčko distriktu su odabrana prikupljanja jednom ili dva puta mjesečno.

**Vrsta:** detaljnije definiše specifičnu odabranu stavku u prodajnom mjestu, a saglasno opisu proizvoda koje su dali statistički zavodi. Za svježe voće i povrće su to prirodne vrste, a za uređaje su određene tehničkim karakteristikama svakog od njih.

**Zona mjesta prikupljanja:** pokazuje da li se mjesto prikupljanja cijena nalazi u gradskoj ili prigradskoj zoni.

---

**Izdaje i štampa: Agencija za statistiku B i H**  
**Podružnica/ Ekspozitura Brčko**  
**76000 Brčko, Miroslava Krleže 1**  
**telefon/phone: +387 (49) 231 771, telefaks/telefax: +387 (49) 231 770**

**Odgovorna osoba:** Senija Fačić, dipl.ecc.  
**Priređuje:** Azur Đapo, dipl.ecc.

**Tiraž:** elektronska distribucija

**E-pošta/E-mail:** [bhas@bhas.ba](mailto:bhas@bhas.ba)  
**Web stranica/Web site:** <http://www.bhas.ba>

**Podaci iz ovog saopštenja objavljuju se i na internetu**

---