

TB 07

Tematski bilten
Thematic Bulletin
ISSN 1840-104X

Socijalna zaštita

Social Welfare

2011-2016



Bosna i Hercegovina
Bosnia and Herzegovina



BHAS

Agencija za statistiku
Bosne i Hercegovine
Agency for Statistics of
Bosnia and Herzegovina

Sarajevo, 2018.

TB 07
Tematski bilten
Thematic Bulletin
ISSN 1840-104X

SOCIJALNA ZAŠTITA ***SOCIAL WELFARE*** **2011-2016**



Bosna i Hercegovina
Bosnia and Herzegovina



Agencija za statistiku
Bosne i Hercegovine
Agency for Statistics of
Bosnia and Herzegovina

Sarajevo, 2018.

Izdaje: Agencija za statistiku Bosne i Hercegovine,
Zelenih beretki 26, 71000 Sarajevo,
Bosna i Hercegovina
Telefon: +387 33 91 19 11; Telefaks: +387 33 22 06 22

Elektronska pošta: bhas@bhas.gov.ba; **Internet stranica:** www.bhas.gov.ba

Published: Agency for Statistics of Bosnia and Herzegovina,
Zelenih beretki 26, Sarajevo
Bosnia and Herzegovina

Odgovara: Mr.sc. Velimir Jukić, direktor
Person responsible: Mr.sc. Velimir Jukić, Director

Podatke pripremilo: Amra Ibrahimagić i Gorana Knežević
Data prepared by: Amra Ibrahimagić and Gorana Knežević

Lektura: Amra Kapetanović
Proofreading: Amra Kapetanović

Dizajn naslovnice: Lejla Rakić Bekić
Cover design: Lejla Rakić Bekić

Tehnička priprema: Larisa Hasanbegović
Pre-press and DTP: Larisa Hasanbegović

Molimo korisnike Publikacije da prilikom upotrebe podataka obavezno navedu izvor
Users are kindly requested to mention data source

SADRŽAJ
CONTENTS

| | |
|--|-----------|
| Predgovor | 7 |
| <i>Foreword</i> | 7 |
| Metodološka objašnjenja | 9 |
| <i>Notes on methodology</i> | 9 |
| | |
| I KORISNICI, OBLICI, MJERE I USLUGE SOCIJALNE ZAŠTITE | 17 |
| <i>BENEFICIARIES, FORMS, MEASURES AND SERVICES OF SOCIAL WELFARE</i> | 17 |
| 1. Broj centara za socijalni rad u BiH | 19 |
| <i>Social welfare centres in BiH</i> | 19 |
| 2. Obrađeni slučajevi – intervencije u centrima za socijalni rad | 19 |
| <i>Treatments rendered in social welfare centres</i> | 19 |
| 3. Zaposleni u centrima za socijalni rad | 20 |
| <i>Employees in the social welfare centres</i> | 20 |
| Grafikon 1 - Zaposleni u centrima za socijalni rad u 2016. godini | 20 |
| <i>Graph 1 - Employees in the social welfare centres in 2016</i> | 20 |
| MALOLJETNI KORISNICI SOCIJALNE ZAŠTITE | 21 |
| <i>MINOR BENEFICIARIES OF SOCIAL WELFARE</i> | 21 |
| 4. Maloljetni korisnici socijalne zaštite prema kategorijama i spolu | 21 |
| <i>Minor beneficiaries of social welfare by categories and sex</i> | 21 |
| Grafikon 2 – Maloljetni korisnici socijalne zaštite prema spolu | 24 |
| <i>Graph 2 - Minor beneficiaries of social welfare by sex</i> | 24 |
| Grafikon 3 – Maloljetni korisnici socijalne zaštite prema grupama kategorija i spolu u 2016. godini | 24 |
| <i>Graph 3 - Minor beneficiaries of social welfare by type of category and sex in 2016</i> | 24 |
| 5. Maloljetni korisnici prema kategorijama, spolu i starosnim grupama u 2016. godini | 25 |
| <i>Minor beneficiaries by category, sex and age in 2016</i> | 25 |
| PUNOLJETNI KORISNICI SOCIJALNE ZAŠTITE PREMA KATEGORIJAMA I SPOLU | 28 |
| <i>ADULT BENEFICIARIES OF SOCIAL WELFARE BY CATEGORIES AND SEX</i> | 28 |
| 6. Korisnici prema kategorijama i spolu | 28 |
| <i>Beneficiaries by categories and sex</i> | 28 |
| Grafikon 4 - Punoljetni korisnici socijalne zaštite prema spolu | 31 |
| <i>Graph 4 - Adult beneficiaries of social welfare by sex</i> | 31 |
| Grafikon 5 - Punoljetni korisnici socijalne zaštite prema grupama kategorija i spolu u 2016. godini | 31 |
| <i>Graph 5 - Adult beneficiaries of social welfare by type of category and sex in 2016</i> | 31 |
| 7. Punoljetni korisnici prema kategorijama, spolu i starosnim grupama u 2016. godini | 32 |
| <i>Adult beneficiaries by category, sex and age in 2016</i> | 32 |
| | |
| II OBLICI I USLUGE SOCIJALNE ZAŠTITE | 35 |
| <i>FORMS AND SERVICES OF SOCIAL WELFARE</i> | 35 |
| 8. Oblici i usluge socijalne zaštite - maloljetni korisnici | 37 |
| <i>Forms and services of social welfare - minor beneficiares</i> | 37 |
| 9. Oblici i usluge socijalne zaštite - punoljetni korisnici | 40 |
| <i>Forms and services of social welfare - adult beneficiares</i> | 40 |
| | |
| III STARATELJSTVO I USVOJENJE | 43 |
| <i>GUARDIANSHIP AND ADOPTION</i> | 43 |

| | |
|---|-----------|
| STARATELJSTVO..... | 45 |
| GUARDIANSHIP | 45 |
| 10. Starateljstvo nad maloljetnim osobama prema spolu i starosti u 2016. godini..... | 45 |
| Guardianship of minors by sex and age in 2016..... | 45 |
| Grafikon 6 - Starateljstvo nad maloljetnim osobama prema spolu i starosti u 2016. godini..... | 45 |
| Graph 6 - Guardianship of minors by sex and age in 2016..... | 45 |
| 11. Starateljstvo nad punoljetnim osobama prema spolu i starosti u 2016. godini..... | 46 |
| Guardianship of adults by sex and age in 2016..... | 46 |
| Grafikon 7 - Starateljstvo nad punoljetnim osobama prema spolu i starosti u 2016. godini | 46 |
| Graph 7 - Guardianship of adults by sex and age in 2016..... | 46 |
| USVOJENJE | 47 |
| ADOPTION..... | 47 |
| 12. Usvojena djeca prema starosti i spolu u 2016. godini..... | 47 |
| Adopted children by age and sex in 2016..... | 47 |
| 12.1 Usvojena djeca prema starosti i spolu po godinama..... | 48 |
| Adopted children by age and sex by the year..... | 48 |
| Grafikon 8 - Usvojena djeca prema kategorijama i spolu u 2016. godini | 48 |
| Graph 8 - Adopted children by category and sex in 2016..... | 48 |
| Grafikon 8.1 - Ukupan broj usvojene djece prema kategorijama u 2015 i 2016. godini..... | 49 |
| Graph 8.1 - The total number of adopted children by categories in the year 2015 and 2016..... | 49 |
| IV USTANOVE SOCIJALNE ZAŠTITE | 51 |
| SOCIAL WELFARE INSTITUTIONS..... | 51 |
| DOMOVI ZA DJECU I OMLADINU BEZ RODITELJSKOG STARANJA | 53 |
| INSTITUTIONS FOR CHILDREN AND ADOLESCENTS WITHOUT PARENTAL CARE..... | 53 |
| 13. Korisnici prema spolu i starosti..... | 53 |
| Residents by sex and age..... | 53 |
| 14. Korisnici prema roditeljima | 54 |
| Residents by parents..... | 54 |
| 15. Struktura korisnika prema roditeljima | 54 |
| Structure of residents by parents | 54 |
| Grafikon 9 - Struktura korisnika domova za djecu i omladinu prema roditeljima u 2016. godini | 54 |
| Graph 9 - Structure of residents in institutions for children and adolescents in 2016 | 54 |
| Grafikon 10 - Korisnici domova za djecu i omladinu bez roditeljskog staranja prema spolu | 55 |
| Graph 10 - Residents of institutions for children and adolescents without parental care by sex..... | 55 |
| Grafikon 11 - Korisnici domova za djecu i omladinu bez roditeljskog staranja prema starosti u 2016. godini..... | 55 |
| Graph 11 - Residents of institutions for children and adolescents without parental care by age in 2016..... | 55 |
| 16. Korisnici prema školovanju | 56 |
| Residents by education | 56 |
| 17. Korisnici prema plaćanju boravka u domu | 56 |
| Residents by payment | 56 |
| 18. Zaposleni u domovima za djecu i omladinu bez roditeljskog staranja | 57 |
| Employees in institutions for children and adolescents without parental care..... | 57 |
| Grafikon 12 - Zaposleni u domovima za djecu i omladinu bez roditeljskog staranja u 2016. godini ... | 57 |
| Graph 12 - Employees in institutions for children and adolescents without parental care in 2016 | 57 |
| USTANOVE SOCIJALNE ZAŠTITE ZA INVALIDNU DJECU, OMLADINU I ODRASLE OMETENE U PSIHIČKOM I FIZIČKOM RAZVOJU | 58 |
| SOCIAL WELFARE INSTITUTIONS FOR PHYSICALLY AND MENTALLY HANDICAPPED CHILDREN, ADOLESCENTS AND ADULTS..... | 58 |
| 19. Korisnici prema spolu i starosti..... | 58 |
| Residents by sex and age..... | 58 |

| | |
|--|-----------|
| 19.1 Korisnici prema spolu i starosti | 58 |
| <i>Residents by sex and age</i> | 58 |
| 20. Korisnici prema spolu i roditeljima | 59 |
| <i>Residents by sex and parents</i> | 59 |
| Grafikon 13 - Korisnici prema roditeljima u 2016. godini | 60 |
| <i>Graph 13 - Residents by parents in 2016</i> | 60 |
| 21. Korisnici prema pohađanju škole | 60 |
| <i>Residents by school attendance</i> | 60 |
| 22. Korisnici prema plaćanju boravka | 60 |
| <i>Residents by payment</i> | 60 |
| 23. Zaposleni u ustanovama za invalidnu djecu, omladinu i odrasle ometene u psihičkom i fizičkom razvoju | 61 |
| <i>Employees in institutions for physically and mentally handicapped children, adolescents and adults</i> | 61 |
| Grafikon 14 - Zaposleni u ustanovama za invalidnu djecu, omladinu i odrasle u 2016. godini | 61 |
| <i>Graph 14 - Employees in institutions for handicapped children, adolescents and adults in 2016</i> | 61 |
| USTANOVE SOCIJALNE ZAŠTITE ZA ODRASLE INVALIDNE OSOBE | 62 |
| <i>SOCIAL WELFARE INSTITUTIONS FOR ADULT HANDICAPPED PERSONS</i> | 62 |
| 24. Invalidi i rehabilitanti prema invaliditetu | 62 |
| <i>Disabled and persons on rehabilitation by type of handicap</i> | 62 |
| 25. Invalidi i rehabilitanti prema pravnoj osnovi i razlogu korištenja ustanove | 62 |
| <i>Disabled and persons on rehabilitation by legal base and reason for institutionalisation</i> | 62 |
| USTANOVE SOCIJALNE ZAŠTITE ZA ODRASLE OSOBE | 64 |
| <i>SOCIAL WELFARE INSTITUTIONS FOR ADULT PERSONS</i> | 64 |
| 26. Korisnici prema starosti | 64 |
| <i>Residents by age</i> | 64 |
| 27. Korisnici prema plaćanju boravka u domu | 64 |
| <i>Residents by payment</i> | 64 |
| 28. Korisnici prema razlogu smještaja | 65 |
| <i>Residents by reason for institutionalisation</i> | 65 |
| Grafikon 15 - Korisnici ustanova socijalne zaštite za odrasle osobe prema starosti u 2016. godini | 66 |
| <i>Graph 15 - Residents of social welfare institutions for adult persons by age in 2016</i> | 66 |
| Grafikon 16 - Korisnici ustanova socijalne zaštite za odrasle osobe prema razlogu smještaja u 2016. godini | 66 |
| <i>Graph 16 - Residents of social welfare institutions for adult persons by reason of institutionalisation in 2016</i> | 66 |

PREDGOVOR

Agencija za statistiku BiH objavljuje bilten „Socijalna zaštita u BiH“ kao redovnu godišnju publikaciju. Podaci dati u ovom biltenu su rezultat agregiranja podataka entitetskih zavoda za statistiku Federacije BiH i Republike Srpske, te Brčko distrikta.

U biltenu „Socijalna zaštita u BiH“ Agencija za statistiku BiH objavljuje podatke o korisnicima svih oblika, mjera i usluga socijalne zaštite, ali i podatke o ustanovama socijalne zaštite i zaposlenim u tim ustanovama, u periodu 2011-2016. Podaci su razvrstani prema starosti korisnika, stepenu ugroženosti, vrsti socijalnih potreba i ustanovama za pružanje socijalne zaštite.

Agencija za statistiku BiH biti će zahvalna na svim primjedbama i sugestijama koje će doprinijeti poboljšanju slijedećeg biltena.

Mr.sc.Velimir Jukić
Direktor

FOREWORD

Agency for Statistics of B&H publishes a Bulletin “Social welfare in B&H” as a regular annual publication. This Bulletin is a result of aggregation of data from entities statistical offices of Federation of B&H and Republic of Srpska and Brcko District.

In Bulletin “Social welfare in B&H” Agency for Statistics publishes data on beneficiaries of all forms, measures and services of social welfare as well as data on social welfare institutions and employees of this institutions for the period 2011-2016. Data are given by the age of beneficiaries, extent of disadvantage as well as by kind of social needs and social welfare institutions.

Agency for Statistics of B&H will appreciate any suggestions and comments that could improve our next Bulletin.

*Mr.sc.Velimir Jukić
Director*

METODOLOŠKA OBJAŠNENJA

Izvori podataka

Podaci o maloljetnim i punoljetnim korisnicima socijalne zaštite i provedenim oblicima, mjerama i uslugama socijalne zaštite su rezultat agregiranja podataka uporedivih godišnjih istraživanja koja provode entitetski zavodi za statistiku i Distrikt Brčko.

Obuhvat podataka

Podaci o korisnicima i oblicima socijalne zaštite kao i o ustanovama socijalne zaštite, odnose se na kalendarsku godinu.

DEFINICIJE

KORISNICI SOCIJALNE ZAŠTITE

Korisnikom socijalne zaštite smatra se svaka osoba koja je u toku izvještajne godine jednom ili više puta koristilo određene oblike i mjere socijalne zaštite i usluge socijalnog rada.

Korisnici su razvrstani u dvije osnovne dobne grupe - maloljetni i punoljetni korisnici.

MALOLJETNI KORISNICI

Maloljetnici ugroženi porodičnom situacijom

Bez oba roditelja - djeca i omladina čija su oba roditelja umrla.

Nepoznatih roditelja – djeca i omladina roditelja čiji se identitet ne može utvrditi.

Napušteni od roditelja – djeca i omladina čiji su roditelji poznati i poznatog boravišta, ali su djecu napustili i odbijaju da se o njima staraju, kao i djeca poznatih roditelja nepoznatog boravišta i ostali slučajevi napuštanja djece od strane roditelja.

Djeca roditelja spriječenih da obavljaju roditeljsku dužnost uslijed izdržavanja kazne, dužeg liječenja u stacionaru, teškog hroničnog oboljenja, privremenog rada u inostranstvu, lišavanja poslovne sposobnosti i sl.

Djeca roditelja lišenih roditeljskih prava – djeca i omladina čijim je roditeljima odlukom suda oduzeto roditeljsko pravo. U ovu kategoriju spadaju i slučajevi kada je samo jednom od roditelja oduzeto roditeljsko pravo.

NOTES ON METHODOLOGY

Source of data

Data on minor and adult beneficiaries of social welfare, and implemented forms, measures and services of social welfare are result of aggregating data from comparable annual survey which are conducted by Entity's Statistical Offices and Bureau of District Brcko.

Data coverage

Data on beneficiaries and forms of social welfare, as well as data on social welfare institutions refer to a calendar year.

DEFINITIONS

SOCIAL WELFARE BENEFICIARIES

Social welfare beneficiary is every person who has used certain forms and measures of social welfare and social work services, once or several times during the reference year.

Beneficiaries are classified into two basic age groups – minor and adult beneficiaries.

MINOR BENEFICIARIES

Minor beneficiaries disadvantaged by family situation

Without both parents – children and youth with both parents dead.

Of unknown parents – children and youth of parents whose identity cannot be ascertained (foundlings).

Abandoned by parents – children and youth of known parents and residence, abandoned by parents who refuse to take care of them, as well as children of known parents and of unknown residence and other cases of parents abandoning children.

Children of parents prevented from performing parental duty due to certain constraints such as imprisonment, prolonged treatment in hospital, severe chronic disease, temporary employment abroad, working incapability, etc.

Children of parents deprived of parental rights - children and youth of parents deprived of parental right by the decision of court. Cases when only one parent is deprived of parental right are also included in this category.

Iz materijalno ugroženih porodica – djeca i omladina čiji roditelji nemaju ni minimalnih materijalnih i socijalnih uslova za podizanje djece, kao što su osobe bez stalnog izvora prihoda, s minimalnim prihodima po članu domaćinstva, nezaposlene osobe, osobe s neriješenim stambenim pitanjima.

Iz porodica s poremećenim porodičnim odnosima – djeca i omladina koja žive u porodicama u kojima postoje konfliktne situacije između pojedinih članova, svađe, grubosti, tuče, zlostavljanje, odsustvo emocionalnih veza i trajna neusklađenost odnosa, asocijalno, patološko i kriminalno ponašanje članova porodice (skitnja, kriminal, prostitucija, upotreba alkohola i droge, itd.), kao i nebriga roditelja.

Ostali maloljetnici ugroženi porodičnom situacijom – djeca samohranih roditelja, vanbračna djeca, djeca s neriješenim materijalnim, stambenim i drugim pitanjima.

Maloljetnici ometeni u fizičkom i psihičkom razvoju

Maloljetnicima ometenim u fizičkom razvoju se smatraju djeca i omladina s oštećenjem vida, sluha, s poremećajima u govoru i glasu, fizički invalidne kao i osobe višestruko ometene u razvoju.

Maloljetnicima ometenim u psihičkom razvoju se smatraju djeca i omladina koja su ometena u psihičkom razvoju, a razvrstana su prema važećim propisima o razvrstavanju i evidenciji ovih osoba.

Maloljetnici s poremećajima u ponašanju i ličnosti S asocijalnim ponašanjem – djeca i omladina sklona skitnji, besposličanju, bježanju od kuće, nedoličnom ponašanju, prostituciji, upotrebi alkohola, prevarama i sl.

Maloljetni prijestupnici ispod 14 godina – djeca i omladina koja su izvršila prekršaj ili krivično djelo, a krivično su neodgovorna zbog uzrasta, kao i maloljetni narkomani.

Psihički bolesne osobe

Maloljetne osobe sklone raznim psihičkim oboljenjima.

Coming from economically disadvantaged families

- children and youth whose parents cannot provide even a minimum financial or social conditions for raising children such as persons without the permanent source of income, persons with minimal income per household member, unemployed persons, persons with housing problems, etc.

Coming from families with disturbed family relationships

- children and youth from families in which there are conflicts between family members, quarrels, asperities, beating, molesting, absence of emotional relationship and permanent incompatibility of relations, asocial, pathological and criminal behaviour of family members (vagrancy, crime, prostitution, alcohol or drug abuse, etc.) as well as parental indifference and negligence.

Other minors with disturbed family relationship

- children of single parents, illegitimate children, children with financial, housing and other problems.

Physically and mentally handicapped minors

Physically handicapped minors are children and youth with visual and hearing impairments, voice and speech impediments, physical handicaps and multiple disorders.

Mentally handicapped minors are children and youth with mental disorders, and are classified by current regulations on registration and classification of such persons.

Minors with behavioural and personality disorders

With asocial behaviour – children and youth inclined to vagrancy, running from home, indecent behaviour, prostitution, alcohol abuse, frauds, etc.

Minor offenders under 14 years of age

– children and youth who have committed an offence or a criminal act and are not subject to legal prosecution due to their age as well as minor drug addicts.

Mentally ill persons

Minor persons prone to various mental diseases.

Maloljetni korisnici u stanju različitih socijalno - zaštitnih potreba

Bez specifične kategorije – djeca i omladina koja se ne mogu uvesti ni u jednu od navedenih kategorija, zdravstveno neosigurana djeca i omladina, kao i djeca i omladina kojima se pruža pomoć u ostvarivanju određenih prava.

PUNOLJETNI KORISNICI

Korisnici subvencioniranja troškova (najamnine, grijanja, sahrane)

Fizički i psihički ometeni

Sa oštećenim vidom – odrasle slijepi i slabovidne osobe.

Sa oštećenim sluhom – odrasle gluhe i nagluhe osobe.

Fizički invalidne – odrasle osobe kod kojih je oboljenje trajno, zbog čega im je bitno smanjena radna sposobnost.

Mentalno nedovoljno razvijene osobe – odrasle osobe teško, teže, umjereno i lahko mentalno zaostale.

Ostale invalidne osobe – odrasle osobe s ostalim fizičkim oštećenjima, nesposobne za rad i neosigurane po drugom osnovu, zatim odrasli distrofičari, osobe s posljedicama cerebralne paralize, osobe s više smetnji, osobe s poremećajima u ponašanju i slično.

Sa kombinovanim smetnjama – osobe kod kojih je medicinski utvrđena neka od psihičkih ili nervnih bolesti (neurotičari, psihotičari, epileptičari) i sl.

Osobe društveno neprihvatljivog ponašanja

Osobe s asocijalnim ponašanjem (skitnja, prosjačenje, prostitucija, osobe sklone vršenju krivičnih djela i prekršaja, upotrebi alkohola, narkomanija).

Psihički bolesne osobe

Osobe sklone raznim psihičkim oboljenjima.

Osobe koje nemaju dovoljno prihoda za uzdržavanje, materijalno neosigurane

Materijalno neosigurane osobe su osobe koje su sposobne za rad, ali nemaju sredstava za život, niti ih po drugom osnovu mogu osigurati i mlađe su od 65 godina (muškarci), odnosno 60 godina (žene).

Minor beneficiaries in need of different social and protective services

Without specific category – children and youth who cannot be classified into any of the specific categories, children and youth without health insurance as well as children and youth being rendered assistance in exercising certain rights.

ADULT BENEFICIARIES

Beneficiaries of subventions (for rents, heating, funeral)

Physically and mentally disabled

With visual disorders – blind adults and adults with visual impairments.

With hearing disorders – deaf adults and adults with hearing impairments.

Physically disabled – adults with permanent diseases (incurable and long lasting) which reduced their working capability.

Mentally disabled – adult persons with severe, less severe, moderate and mild mental handicaps.

Other disabled persons – adults with other physical handicaps, unable to work and unprovided on other basis, adults with muscular dystrophy, persons suffering from cerebral paralysis, persons with multiple disorders, behavioural disorders, etc.

With combined disorders – persons with the medical diagnosis of certain mental or neurological disease (neurotics, psychotics and epileptics), etc.

Persons with socially unacceptable behaviour

Persons with asocial behaviour (vagrancy, begging, prostitution, person's inclined criminal acts and offences, alcohol and drug abuse).

Mentally ill persons

Persons prone to various mental diseases.

Persons not having a sufficient income to support themselves, financially unprovided

Financially unprovided persons are persons able to work but don't have finances for living or are unable to provide them on other basis and are under 65 years of age (men), or under 60 (women).

Osobe nesposobne za rad su osobe potpuno i trajno nesposobne za rad, bez sredstava za život, a mlađe su od 65 godina (muškarci), odnosno 60 godina (žene).

Stare osobe bez porodičnog staranja su osobe koje nemaju djece ni drugih bližih srodnika koji su dužni da se o njima staraju kao i osobe bez sredstava za život (bez imovine, ili bilo kakvih drugih redovnih prihoda kao i osobe koje posjeduju imanje ali zbog starosti ili slabosti nisu u mogućnosti da isto obrađuju i obezbijede sredstva za život.

Hronično bolesne su slijepa, psihički oboljele, fizički invalidne i hronično oboljele osobe.

Bez specifične kategorije (ostali)

Osobe s porodičnim problemima, osobe u brakorazvodnom sporu i ostale osobe bez specifične kategorije.

OBlici, MJERE I USLUGE SOCIJALNE ZAŠTITE

Pod oblikom, mjerom ili uslugom podrazumijeva se svaki slučaj provedene zaštite na osnovu zakona i propisa iz ove oblasti od strane centra za socijalni rad, ili službe socijalne zaštite.

Podaci o oblicima, mjerama i uslugama odnose se na broj provedenih, odnosno korištenih oblika, mjera i usluga u izvještajnom periodu, a ne na broj osoba. Jedna ista osoba može se pojaviti više puta kao korisnik tj. onoliko puta koliko je koristilo neki od oblika, mjera i usluga u toku izvještajne godine. Ako osoba više puta koristi isti oblik, mjeru ili uslugu biti će obuhvaćeno samo jednom. Ako osoba koristi više oblika, mjera ili usluga obuhvati će se kod svakog oblika, odnosno mjere ili usluge.

Oblici socijalne zaštite

Starateljstvo podrazumijeva slučajeve kada se maloljetna ili punoljetna osoba koja je lišena poslovne sposobnosti, stavlja pod starateljstvo.

Usvojenje podrazumijeva slučajeve zakonskog usvojenja.

Smještaj u ustanove

Predškolske ustanove – podrazumijeva one slučajeve kada se troškovi smještaja i boravka osiguravaju iz sredstava socijalne ili dječje zaštite.

Unable to work – persons completely and permanently unable to work, without financial resources of living, and are under 65 (men), or 60 (women).

Old persons without family care are persons without children or any other close relatives obliged to take care of them as well as persons without resources to provide for a living (without property or any other regular income as well as persons owning a farm but due to old age and weakness are unable to cultivate land and provide for life).

Chronically ill are blind, mentally ill, physically handicapped and persons with chronic disease.

Without specific category (others)

Persons with family problems, persons in divorcement procedure and other persons without specific category.

FORMS, MEASURES AND SERVICES OF SOCIAL WELFARE

Form, measure or service are considered every case of protection provided by Centre of social welfare or Social welfare service on the basis of legal acts and regulations concerned with this field.

Data on forms, measures, and services refer to the number of conducted, that is, used forms, measures and services in the reference period, and not to the number of persons. One person can be shown several times as a beneficiary, as much times as it has used some of the forms, measures and services during the reference year. If the same person uses the same form, measure or service more than once, it is covered only once. If a person uses several forms, measures or services, it is covered by each form, measure and service.

Forms of social welfare

Guardianship refers to every case of appointing a guardian to look after the affairs of minor or adult person deprived of working capability.

Adoption is considered every case of legal adoption.

Placement (assignment) in institution

Pre-school institutions – every case of accommodation expenses being financed from social welfare funds or funds for protection of children.

Smještaj u ustanove socijalne zaštite podrazumijeva smještaj maloljetnih i punoljetnih korisnika u odgovarajuće ustanove socijalne zaštite: dječji domovi, domovi za odojčad i malu djecu, za djecu ometenu u razvoju, za odgojno zapuštenu djecu i omladinu, domovi za stare i iznemogle, za penzionere, kao i domovi za odrasle invalidne osobe i prihvatne stanice za maloljetne i punoljetne osobe.

Smještaj u drugu porodicu podrazumijeva osiguravanje stanovanja, ishrane, odgoja i brige u porodici u koju se smještaju osobe u stanju socijalne potrebe (djeca, odrasli, ostarjeli).

Smještaj u učenički ili studentski dom, smještaj u ustanovu za djecu bez roditeljskog staranja, smještaj u ustanovu za rehabilitaciju i zaštitu, smještaj u druge ustanove socijalne zaštite kao i smještaj u dom za stare osobe su takođe vidovi smještaja u ustanove u okviru oblika socijalne zaštite.

Mjere socijalne zaštite

Mjere prema maloljetnicima podrazumijevaju angažiranje centra za socijalni rad na provođenju odgojnih mjera koje je sud izrekao kao i mjera koje centar poduzima na osnovu svoje odluke.

Upućivanje na školovanje i osposobljavanje podrazumijeva angažovanje centra za socijalni rad oko uključivanja na redovno školovanje maloljetnih korisnika socijalne zaštite koji su napustili školu ili nisu bili obuhvaćeni redovnim školovanjem, kao i uključivanje djece i omladine ometene u razvoju na specijalno obrazovanje.

Ostale mjere podrazumijevaju slučajeve pružanja savjeta u vezi s odgojnim i razvojnim problemima djece, osiguravanja ljetovanja i oporavka iz sredstava socijalne zaštite, regulisanja zdravstvene zaštite neosiguranih osoba i sl.

Pomoć za osposobljavanje i privređivanje podrazumijeva zasnivanje radnog odnosa osoba u stanju socijalne potrebe angažovanjem centra za socijalni rad na pripremi kolektiva da prihvati tu osobu kao i rad s osobom u cilju uspješnog uključivanja u kolektiv. Ovdje se podrazumijeva i zasnivanje radnog odnosa na određeno vrijeme u «kućnoj» radinosti, raznim servisima i sl., kao i zapošljavanje invalidnih osoba u zaštitnim radionicama.

Assignment to social welfare institutions is considered accommodation of minor and adult beneficiaries in appropriate social welfare facilities such as: institutions for infants and young children, children and youth impeded in psychial and physical development, socially maladjusted children and youth, rest or retirement homes, institutions for adult handicapped persons and shelter stations for minors and adults persons.

Foster care is considered consigning persons (children, adults, old persons) in need of social protection to a family for dwelling, nourishment, upbringing and care.

Assignment to pupil and student hostel, assignment to institution for rehabilitation and protection, assignment to other social welfare institutions as well as an assignment to home for old people are also modes of placement in institutions, in the frame of the forms of social welfare.

Measures of social welfare

Measures concerning minors are considered engagement of social welfare centre in conducting measures of upbringing proclaimed by court as well as measures conducted by centre upon its own decision.

Assignment to school and vocational training refers to the engagement of social welfare centre in including into the process of education minor beneficiaries that have left school or have not been covered by regular education as well as including mentally and physically handicapped children and youth in special education, i.e. vocational training.

Other measures are cases of rendering advice about problems in upbringing and development of children, providing summer vacations and rehabilitation financed from social welfare funds, covering health insurance of uninsured persons, etc.

Assistance in vocational training and employment is considered engagement of social welfare centre in employment of beneficiary in an enterprise as well as in preparing those persons for new working environment. Here is included employment on temporary basis «at home», various services, etc., as well as employing disabled in protective workshops.

Pomoć za rehabilitaciju podrazumijeva novčana davanja u cilju uključivanja na osposobljavanje za rad ili profesionalnu rehabilitaciju djece i omladine ometene u psihičkom ili fizičkom razvoju, kao i odraslih invalidnih osoba, a na teret sredstava centara za socijalni rad odnosno službi socijalne zaštite.

Novčane pomoći

Stalna novčana pomoć podrazumijeva novčana davanja koja osiguravaju centri za socijalni rad ili općinski centri za socijalni rad, a koja su jedini ili dopunski izvor sredstava za zadovoljavanje životnih potreba osoba u stanju socijalnih potreba.

Jednokratna novčana pomoć isplaćuje se najviše dva puta godišnje za domaćinstvo i ne može iznositi više od ukupno pet iznosa novčane pomoći utvrđene zakonom, osim u slučajevima kada je zbog posebnih okolnosti potrebno odobriti veći iznos o čemu odlučuje rukovodilac organa koji utvrđuje ovo pravo.

Dodatak za tuđu njegu podrazumijeva poseban novčani dodatak osobama kojima je potrebna pomoć druge osobe u zadovoljavanju njihovih egzistencijalnih potreba.

Ostali oblici zaštite i usluga

Razvrstavanje na osnovu dijagnoza podrazumijeva slučajeve kada nadležno tijelo izvrši razvrstavanje djece ometene u psihičkom i fizičkom razvoju.

Pomoć u ostvarivanju određenih prava podrazumijeva slučajeve pomoći oko regulisanja penzije, alimentacije i dr.

Pomoć u rješavanju pitanja djece razvedenih ili roditelja u brakorazvodnom sporu podrazumijeva davanje mišljenja i prijedloga sudu kome treba povjeriti dijete na čuvanje i odgoj nakon razvoda braka roditelja u slučajevima kada se roditelji nisu sporazumjeli.

Njega i druge usluge u stanu podrazumijevaju pružanje zdravstvene njege u kući teže i teško hronično bolesnim, nepokretnim i drugim bolesnim osobama, bez obzira na njihovo materijalno stanje.

Pomoć u sređivanju bračnih i porodičnih odnosa po pravilu se provodi primjenom metoda savjetovanja i davanja stručnih mišljenja sociopsihološkog, pedagoškog, pravnog ili drugog karaktera. Ovdje spadaju i pitanja regulisanja

Allowance for rehabilitation is money for vocational training or professional rehabilitation of mentally and physically handicapped children and youth and disabled adults, given from funds of social welfare centres or social welfare services.

Allowances

Permanent allowance is money provided by social welfare centres or municipal social welfare services, which is the only or supplemental financial resource for persons in need of social welfare.

One - off allowance is paid twice a year at most for a household. This allowance cannot exceed the amount of five allowances in total determined in law, except for cases requiring greater amount due to special circumstances. The decision on the approval of such payment is made by an executive of the body that determines this right.

Allowance for care rendered by other person is a special allowance for persons requiring assistance of other person for satisfying their existential needs.

Other forms of protection and services

Classification on the basis of diagnoses is categorisation of mentally and physically handicapped children done by organization in charge.

Assistance in exercising certain rights refers to cases of rendering help for regulating pension, alimentation, etc.

Assistance in solving issues concerning children of divorced parents or parents in divorce procedure is considered giving opinions and suggestions to court about custody of children after divorce in cases when parents have reached no agreement.

Care and other services rendered in home refer to rendering health care in home to severely and less severely chronically diseased, immobile and otherwise diseased persons, irrespective of their financial condition.

Assistance in normalizing marriage and family relationship is done, regularly, through advisory methods and giving professional opinions of social, psychological, pedagogical, legal or other character. Here are included issues about parent's rights to

viđanja djece sa roditeljima za vrijeme i poslije razvoda braka, pitanja priznavanja očinstva i slično.

Ostale usluge su stručne ekspertize, pisani izvještaji, posredovanja kod drugih institucija u cilju osiguravanja odgovarajuće pomoći kao i pomoći za ishranu, odjeću, obuću, ogrjev i sl.

USTANOVE SOCIJALNE ZAŠTITE

Domovi za djecu i omladinu bez roditeljskog staranja osiguravaju privremeno ili trajno zbrinjavanje, ishranu, zdravstvenu zaštitu, odgajanje, obrazovanje i trajno osposobljavanje djece i omladine kojoj je potreban ovakav oblik zaštite.

Ustanove socijalne zaštite za invalidnu djecu, omladinu i odrasle ometene u razvoju osiguravaju u zavisnosti od vrste i stepena oštećenja, privremeni ili trajni smještaj, njegu, odgajanje, obrazovanje i osposobljavanje za rad pod posebnim uslovima.

Ustanove socijalne zaštite za odrasle invalidne osobe su preduzeća za profesionalnu rehabilitaciju koja osiguravaju stručno osposobljavanje i zapošljavanje osoba s umanjnim radnim sposobnostima. Zaposleni u ovim preduzećima su invalidne osobe koje mogu raditi u preduzeću ili kod kuće i rehabilitanti – invalidne osobe koje se nalaze na osposobljavanju ili prekvalifikaciji.

Ustanove socijalne zaštite za odrasle osobe su domovi za penzionere i druge odrasle osobe i socijalno-gerijatrijski centri koji osiguravaju privremeni ili trajni smještaj, ishranu, njegu i zdravstvenu zaštitu odraslim osobama koje su bez sredstava za život, bez porodičnog staranja, ometena u psihičkom ili fizičkom razvoju i uslijed toga nesposobne za samostalan život, a i bez uslova da im se osigura odgovarajuća njega i pomoć u sopstvenoj porodici.

visit children during and after the divorce, child recognition, and the like.

Other services are professional expertise, written reports and mediation at other institution in order to provide appropriate help as well as assistance in providing food, clothes, footwear, fuel, etc.

SOCIAL WELFARE INSTITUTIONS

Institutions for children and adolescents without parental care provide temporary or permanent care, food, health care, upbringing, education and vocational training for children and youth in need of such a form of protection.

Social welfare institutions for mentally and physically handicapped children, adolescents and adults provide depending on the type and extent of disability, temporary or permanent accommodation, care, upbringing, education and training for work under special conditions.

Social welfare institutions for adult disabled persons are enterprises for professional rehabilitation which provide vocational training and employment of persons with impaired working capability. Employees of such enterprises are handicapped persons able to work in enterprises or at home and persons on rehabilitation – disabled persons attending vocational training or training for new qualification.

Social welfare institutions for adult persons are homes for pensioners and other adult persons and social-geriatric centres which provide temporary or permanent accommodation, food, nursing and health care for adult persons without financial resources or family care, mentally or physically disabled and therefore incapable for independent life and without conditions required for help being rendered in their own family.

**KORISNICI, OBLICI, MJERE I
USLUGE SOCIJALNE ZAŠTITE**
*BENEFICIARIES, FORMS, MEASURES
AND SERVICES OF SOCIAL WELFARE*

1. BROJ CENTARA ZA SOCIJALNI RAD OD 2011-2016. GODINE¹

Welfare centres from 2011-2016¹

| | FBiH | RS | BD BiH ² | BiH |
|------|------|----|---------------------|-----|
| 2011 | 72 | 45 | 1 | 118 |
| 2012 | 72 | 45 | 1 | 118 |
| 2013 | 72 | 46 | 1 | 119 |
| 2014 | 72 | 46 | 1 | 119 |
| 2015 | 59 | 46 | 1 | 106 |
| 2016 | 59 | 46 | 1 | 106 |

¹ U Federaciji BiH u 2015. godini podaci se prikupljaju po novoj metodologiji, pri čemu se prikazuju odvojeno podaci o broju centara za socijalni rad i službi socijalne zaštite. U Federaciji BiH u 2015. godini postoji 22 službe socijalne zaštite, dok u Republici Srpskoj od 2010. godine postoji i 10 službi socijalne zaštite koje djeluju pri općinama.

¹ In Federation of BiH in 2015 the data is collected by new methodology, where they are shown separately, the number of Social protection centres and Social protection services. In Federation of BiH in 2015 there are 22 Social protection services, while in Republica Srpska, from 2010 there are 10 Social welfare services functioning at Municipalities.

² U Brčko distriktu ne postoji centar za socijalni rad već samo jedan pododjel u okviru Odjela za zdravstvo.

² Social welfare center doesn't exist in Brcko District, there is only one department for Social welfare within Health Center of Brcko District.

2. OBRAĐENI SLUČAJEVI - INTERVENCIJE U CENTRIMA ZA SOCIJALNI RAD

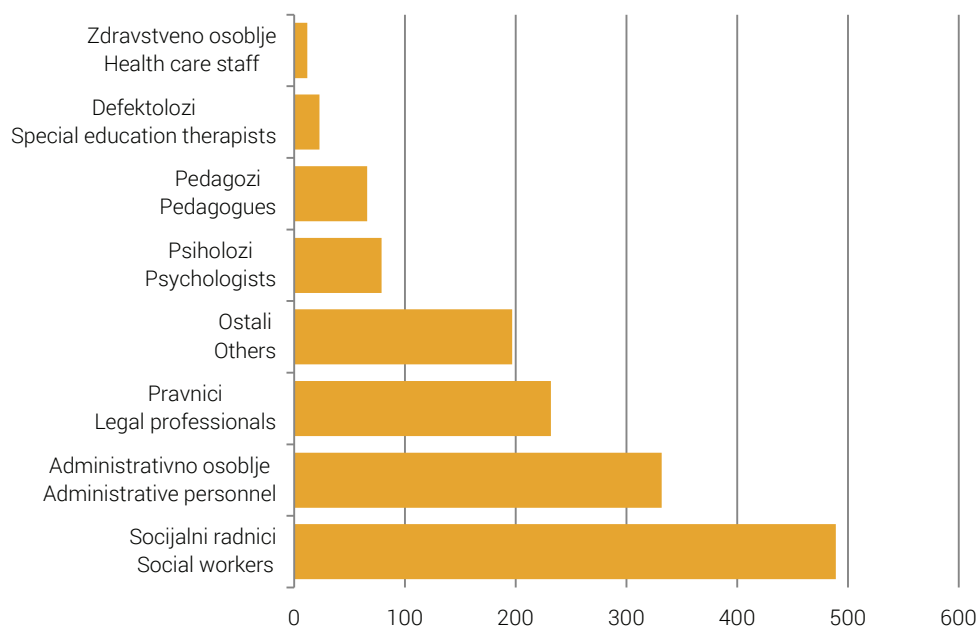
Treatments rendered in Social welfare centres

| | Broj slučajeva obrađenih u centru | | | Broj intervencija pruženih u centru | | |
|------|-----------------------------------|---------|---------|---|---------|---------|
| | svega | muški | ženski | svega | muški | ženski |
| | Number of cases handled in centre | | | Number of treatments rendered in centre | | |
| | all | males | females | all | males | females |
| 2011 | 639.346 | 317.390 | 321.956 | 645.194 | 325.347 | 319.847 |
| 2012 | 599.538 | 304.606 | 294.932 | 785.374 | 403.617 | 381.757 |
| 2013 | 462.823 | 214.660 | 248.163 | 686.455 | 343.546 | 342.909 |
| 2014 | 430.834 | 205.055 | 225.779 | 579.163 | 292.928 | 286.235 |
| 2015 | 406.605 | 191.128 | 215.477 | 505.587 | 252.987 | 252.600 |
| 2016 | 413.940 | 196.046 | 217.894 | 575.071 | 271.059 | 304.012 |

3. ZAPOSLENI U CENTRIMA ZA SOCIJALNI RAD
Employees in the social welfare centres

| | 2011. | 2012. | 2013. | 2014. | 2015. | 2016. | |
|-------------------------|--------------|--------------|--------------|--------------|--------------|--------------|------------------------------|
| UKUPNO | 1.265 | 1.273 | 1.318 | 1.335 | 1.372 | 1.430 | TOTAL |
| muški | 332 | 328 | 321 | 323 | 338 | 399 | males |
| ženski | 933 | 945 | 997 | 1.012 | 1.034 | 1.031 | females |
| Socijalni radnici | 472 | 473 | 487 | 474 | 466 | 489 | Social workers |
| Pedagozi | 54 | 48 | 55 | 56 | 68 | 66 | Pedagogues |
| Psiholozi | 52 | 58 | 65 | 70 | 72 | 79 | Psychologists |
| Defektolozi | 19 | 20 | 19 | 17 | 16 | 23 | Special education therapists |
| Zdravstveno osoblje | 13 | 13 | 12 | 18 | 9 | 12 | Health care staff |
| Pravnici | 154 | 170 | 180 | 185 | 206 | 232 | Legal professionals |
| Administrativno osoblje | 325 | 330 | 334 | 325 | 357 | 332 | Administrative personnel |
| Ostali | 176 | 161 | 166 | 190 | 178 | 197 | Others |

Grafikon 1: Zaposleni u centrima za socijalni rad u 2016. godini
Graph 1: Employees in the social welfare centres in 2016



MALOLJETNI KORISNICI SOCIJALNE ZAŠTITE
MINOR BENEFICIARIES OF SOCIAL WELFARE
4. KORISNICI PREMA KATEGORIJAMA I SPOLU
Beneficiaries by categories and sex

| Kategorija korisnika | | 2011. | 2012. | 2013. | 2014. | 2015. | 2016. | |
|---|--------------|----------------|----------------|----------------|----------------|----------------|----------------|------------|
| Category of beneficiary | | | | | | | | |
| UKUPNO <i>TOTAL</i> | svoga | 173.791 | 184.720 | 150.756 | 142.012 | 143.552 | 133.504 | all |
| | muški | 92.635 | 97.416 | 78.341 | 73.844 | 74.753 | 70.405 | males |
| | ženski | 81.156 | 87.304 | 72.415 | 68.168 | 68.799 | 63.099 | females |
| UGROŽENI PORODIČNOM SITUACIJOM <i>DISADVANTAGED BY FAMILY SITUATION</i> | svoga | 76.599 | 84.746 | 74.274 | 68.228 | 67.853 | 62.788 | all |
| | muški | 39.298 | 42.968 | 36.482 | 33.752 | 34.072 | 31.297 | males |
| | ženski | 37.301 | 41.778 | 37.792 | 34.476 | 33.781 | 31.491 | females |
| Djeca bez oba roditelja <i>Children without both parents</i> | svoga | 899 | 915 | 828 | 808 | 808 | 701 | all |
| | muški | 454 | 465 | 426 | 428 | 413 | 376 | males |
| | ženski | 445 | 450 | 402 | 380 | 395 | 325 | females |
| Djeca nepoznatih roditelja <i>Children of unknown parents</i> | svoga | 59 | 37 | 41 | 25 | 23 | 27 | all |
| | muški | 34 | 23 | 24 | 12 | 11 | 15 | males |
| | ženski | 25 | 14 | 17 | 13 | 12 | 12 | females |
| Djeca napuštena od roditelja <i>Children abandoned by parents</i> | svoga | 753 | 778 | 710 | 667 | 704 | 661 | all |
| | muški | 377 | 407 | 364 | 329 | 359 | 356 | males |
| | ženski | 376 | 371 | 346 | 338 | 345 | 305 | females |
| Djeca roditelja spriječenih da obavljaju roditeljsku dužnost <i>Children of parents prevented from performing parental duty</i> | svoga | 934 | 902 | 768 | 823 | 758 | 807 | all |
| | muški | 523 | 526 | 426 | 441 | 416 | 441 | males |
| | ženski | 411 | 376 | 342 | 382 | 342 | 366 | females |
| Djeca roditelja lišenih roditeljskih prava <i>Children of parents deprived of parental rights</i> | svoga | 83 | 107 | 138 | 155 | 142 | 112 | all |
| | muški | 42 | 50 | 75 | 95 | 82 | 62 | males |
| | ženski | 41 | 57 | 63 | 60 | 60 | 50 | females |
| Djeca roditelja koja nemaju dovoljno prihoda <i>Children of parents with insufficient income</i> | svoga | 60.323 | 66.049 | 55.911 | 49.449 | 49.539 | 45.335 | all |
| | muški | 30.280 | 32.893 | 26.335 | 23.551 | 24.352 | 22.238 | males |
| | ženski | 30.043 | 33.156 | 29.576 | 25.898 | 25.187 | 23.097 | females |
| Djeca roditelja koji zanemaruju ili zlostavljaju djecu <i>Children of parents who neglect or molest children</i> | svoga | 2.012 | 2.774 | 2.870 | 2.826 | 2.657 | 2.831 | all |
| | muški | 1.007 | 1.395 | 1.468 | 1.444 | 1.370 | 1.441 | males |
| | ženski | 1.005 | 1.379 | 1.402 | 1.382 | 1.287 | 1.390 | females |
| Djeca čiji je razvoj ometen porodičnim prilikama <i>Children whose development is hindered by family situation</i> | svoga | 7.395 | 8.404 | 8.502 | 8.951 | 8.874 | 8.437 | all |
| | muški | 3.811 | 4.068 | 4.371 | 4.622 | 4.409 | 4.049 | males |
| | ženski | 3.584 | 4.336 | 4.131 | 4.329 | 4.465 | 4.388 | females |
| Vaspitno zanemarena i zapuštena djeca <i>Socially neglected and maladjusted children</i> | svoga | 4.141 | 4.780 | 4.506 | 4.524 | 4.348 | 3.877 | all |
| | muški | 2.770 | 3.141 | 2.993 | 2.830 | 2.660 | 2.319 | males |
| | ženski | 1.371 | 1.639 | 1.513 | 1.694 | 1.688 | 1.558 | females |

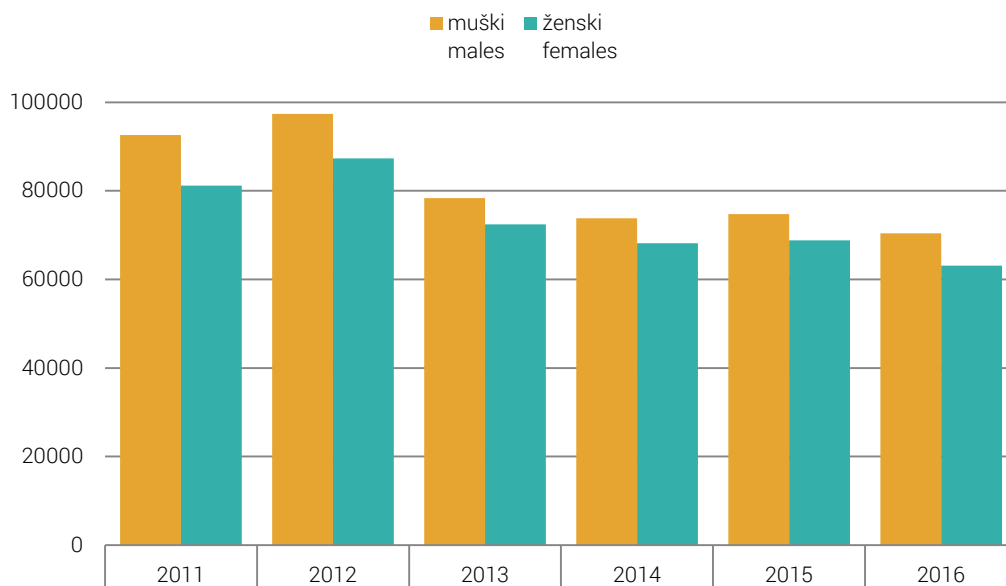
nastavak/continued

| Kategorija korisnika | | 2011. | 2012. | 2013. | 2014. | 2015. | 2016. | |
|--|--------------|---------------|---------------|---------------|---------------|---------------|---------------|------------|
| Category of beneficiary | | | | | | | | |
| OSOBE SA SMETNJAMA U PSIHIČKOM I FIZIČKOM RAZVOJU <i>MENTALLY AND PHYSICALLY HANDICAPPED PERSONS</i> | svoga | 13.677 | 14.253 | 14.549 | 15.186 | 15.335 | 15.818 | all |
| | muški | 7.460 | 8.012 | 8.038 | 8.448 | 8.426 | 8.596 | males |
| | ženski | 6.217 | 6.241 | 6.511 | 6.738 | 6.909 | 7.222 | females |
| Sa oštećenjem vida <i>With visual impairment</i> | svoga | 830 | 894 | 901 | 898 | 868 | 839 | all |
| | muški | 435 | 481 | 484 | 477 | 450 | 433 | males |
| | ženski | 395 | 413 | 417 | 421 | 418 | 406 | females |
| Sa oštećenjem sluha <i>With hearing impairment</i> | svoga | 829 | 871 | 836 | 856 | 852 | 812 | all |
| | muški | 413 | 449 | 422 | 438 | 440 | 423 | males |
| | ženski | 416 | 422 | 414 | 418 | 412 | 389 | females |
| Sa poremećajima u glasu i govoru <i>With voice and speech impediments</i> | svoga | 950 | 1.039 | 1.035 | 1.017 | 1.000 | 1.082 | all |
| | muški | 485 | 555 | 575 | 549 | 538 | 599 | males |
| | ženski | 465 | 484 | 460 | 468 | 462 | 483 | females |
| Fizički invalidne osobe <i>Physically disabled persons</i> | svoga | 2.238 | 2.235 | 2.334 | 2.399 | 2.521 | 2.748 | all |
| | muški | 1.134 | 1.233 | 1.234 | 1.286 | 1.322 | 1.401 | males |
| | ženski | 1.104 | 1.002 | 1.100 | 1.113 | 1.199 | 1.347 | females |
| Mentalno nedovoljno razvijene osobe <i>Mentally disabled persons</i> | svoga | 4.417 | 4.487 | 4.348 | 4.439 | 4.390 | 4.458 | all |
| | muški | 2.523 | 2.574 | 2.351 | 2.457 | 2.409 | 2.386 | males |
| | ženski | 1.894 | 1.913 | 1.997 | 1.982 | 1.981 | 2.072 | females |
| Sa poremećajima u ponašanju i ličnosti <i>With behavioural and personal breakdown</i> | svoga | 813 | 894 | 742 | 950 | 909 | 946 | all |
| | muški | 545 | 576 | 480 | 593 | 579 | 609 | males |
| | ženski | 268 | 318 | 262 | 357 | 330 | 337 | females |
| Sa kombinovanim smetnjama <i>With combined handicaps</i> | svoga | 3.600 | 3.833 | 4.353 | 4.627 | 4.795 | 4.933 | all |
| | muški | 1.925 | 2.144 | 2.492 | 2.648 | 2.688 | 2.745 | males |
| | ženski | 1.675 | 1.689 | 1.861 | 1.979 | 2.107 | 2.188 | females |
| OSOBE DRUŠTVENO NEPRIHVATLJIVOG PONAŠANJA <i>PERSONS WITH SOCIAL UNACCEPTABLE BEHAVIOR</i> | svoga | 7.901 | 8.345 | 7.738 | 6.807 | 6.395 | 6.176 | all |
| | muški | 5.892 | 6.272 | 5.203 | 4.541 | 4.292 | 4.104 | males |
| | ženski | 2.009 | 2.073 | 2.535 | 2.266 | 2.103 | 2.072 | females |
| Sklone skitnji <i>Inclined to vagrancy</i> | svoga | 1.023 | 1.016 | 984 | 935 | 906 | 1.080 | all |
| | muški | 526 | 565 | 580 | 462 | 454 | 593 | males |
| | ženski | 497 | 451 | 404 | 473 | 452 | 487 | females |
| Sklone prosjačenju <i>Inclined to begging</i> | svoga | 1.393 | 1.497 | 1.498 | 1.461 | 1.453 | 1.441 | all |
| | muški | 737 | 786 | 779 | 715 | 696 | 693 | males |
| | ženski | 656 | 711 | 719 | 746 | 757 | 748 | females |
| Sklone prostituciji <i>Inclined to prostitution</i> | svoga | 112 | 176 | 157 | 174 | 155 | 135 | all |
| | muški | 32 | 45 | 33 | 45 | 26 | 14 | males |
| | ženski | 80 | 131 | 124 | 129 | 129 | 121 | females |

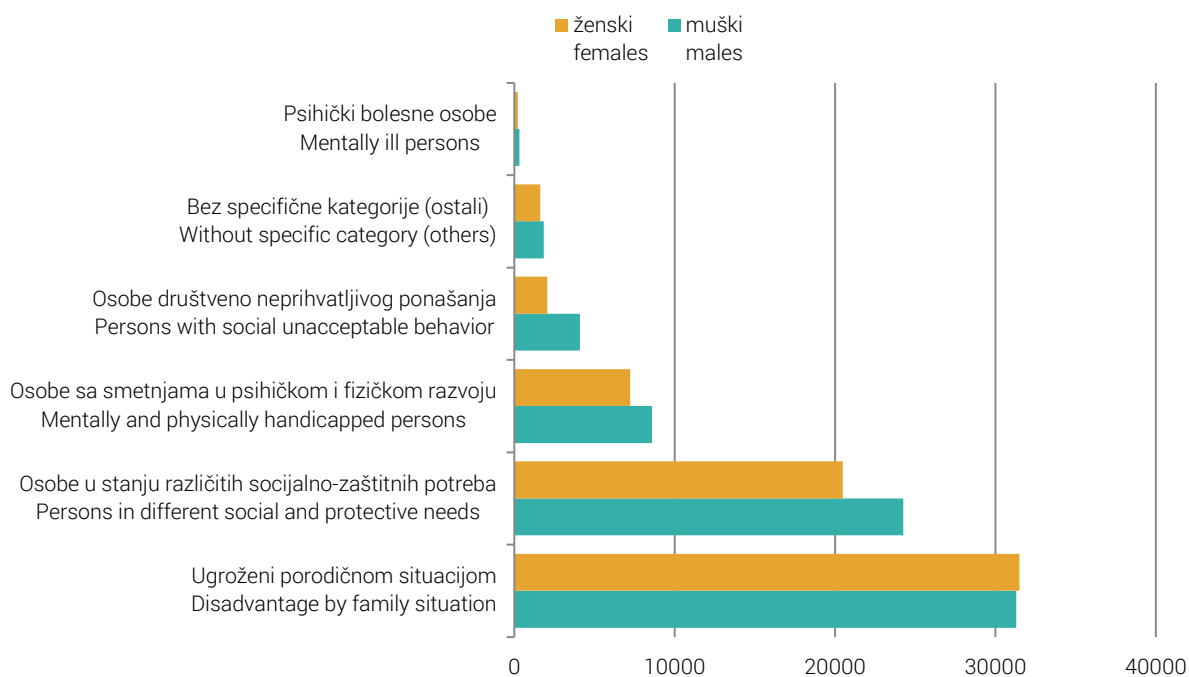
nastavak/continued

| Kategorija korisnika | | 2011. | 2012. | 2013. | 2014. | 2015. | 2016. | |
|---|--------------|---------------|---------------|---------------|---------------|---------------|---------------|------------|
| Category of beneficiary | | | | | | | | |
| Sklone vršenju krivičnih djela <i>Inclined to committing criminal acts</i> | svoga | 4.585 | 4.837 | 4.305 | 3.394 | 3.103 | 2.780 | all |
| | muški | 4.007 | 4.262 | 3.250 | 2.723 | 2.545 | 2.250 | males |
| | ženski | 578 | 575 | 1.055 | 671 | 558 | 530 | females |
| Alkoholičari <i>Alcoholics</i> | svoga | 334 | 373 | 360 | 433 | 361 | 294 | all |
| | muški | 260 | 298 | 247 | 292 | 271 | 225 | males |
| | ženski | 74 | 75 | 113 | 141 | 90 | 69 | females |
| Narkomani <i>Drug addicts</i> | svoga | 454 | 446 | 434 | 410 | 417 | 446 | all |
| | muški | 330 | 316 | 314 | 304 | 300 | 329 | males |
| | ženski | 124 | 130 | 120 | 106 | 117 | 117 | females |
| PSIHIČKI BOLESNE OSOBE <i>MENTALLY ILL PERSONS</i> | svoga | 454 | 511 | 521 | 467 | 484 | 544 | all |
| | muški | 247 | 283 | 301 | 255 | 268 | 323 | males |
| | ženski | 207 | 228 | 220 | 212 | 216 | 221 | females |
| OSOBE U STANJU RAZLIČITIH SOCIJALNO-ZAŠTITNIH POTREBA <i>PERSONS IN DIFFERENT SOCIAL AND PROTECTIVE NEEDS</i> | svoga | 68.038 | 69.714 | 49.776 | 46.957 | 48.627 | 44.715 | all |
| | muški | 36.036 | 36.030 | 26.206 | 24.630 | 25.236 | 24.244 | males |
| | ženski | 32.002 | 33.684 | 23.570 | 22.327 | 23.391 | 20.471 | females |
| Sa teškim stambenim prilikama <i>With serious housing problems</i> | svoga | 5.171 | 5.622 | 5.559 | 6.362 | 5.973 | 5.982 | all |
| | muški | 2.675 | 3.180 | 3.134 | 3.448 | 3.398 | 3.336 | males |
| | ženski | 2.496 | 2.442 | 2.425 | 2.914 | 2.575 | 2.646 | females |
| Vratile se sa izdržavanja kazne <i>Returned from imprisonment</i> | svoga | 32 | 31 | 56 | 67 | 75 | 59 | all |
| | muški | 28 | 18 | 43 | 63 | 66 | 58 | males |
| | ženski | 4 | 13 | 13 | 4 | 9 | 1 | females |
| Stradale u elementarnim nepogodama <i>Suffered in natural disasters</i> | svoga | 95 | 94 | 62 | 1.895 | 417 | 391 | all |
| | muški | 48 | 58 | 37 | 941 | 212 | 193 | males |
| | ženski | 47 | 36 | 25 | 954 | 205 | 198 | females |
| Civilne žrtve rata <i>Civil victims of war</i> | svoga | 159 | 191 | 126 | 109 | 46 | 41 | all |
| | muški | 87 | 111 | 80 | 72 | 25 | 30 | males |
| | ženski | 72 | 80 | 46 | 37 | 21 | 11 | females |
| Članovi porodice civilnih žrtava rata <i>Members of family of civil victims of war</i> | svoga | 450 | 1.217 | 320 | 286 | 249 | 228 | all |
| | muški | 218 | 680 | 180 | 150 | 148 | 133 | males |
| | ženski | 232 | 537 | 140 | 136 | 101 | 95 | females |
| Kojima su potrebne usluge socijalnog rada <i>Who need services of social welfare</i> | svoga | 62.131 | 62.559 | 43.653 | 38.238 | 41.867 | 38.014 | all |
| | muški | 32.980 | 31.983 | 22.732 | 19.956 | 21.387 | 20.494 | males |
| | ženski | 29.151 | 30.576 | 20.921 | 18.282 | 20.480 | 17.520 | females |
| BEZ SPECIFIČNE KATEGORIJE (OSTALI) <i>WITHOUT SPECIFIC CATEGORY (OTHERS)</i> | svoga | 7.122 | 7.151 | 3.898 | 4.367 | 4.858 | 3.463 | all |
| | muški | 3.702 | 3.851 | 2.111 | 2.218 | 2.459 | 1.841 | males |
| | ženski | 3.420 | 3.300 | 1.787 | 2.149 | 2.399 | 1.622 | females |

Grafikon 2: Maloljetni korisnici socijalne zaštite prema spolu
Graph 2: Minor beneficiaries of social welfare by sex



Grafikon 3: Maloljetni korisnici socijalne zaštite prema grupama kategorija i spolu u 2016. godini
Graph 3: Minor beneficiaries of social welfare by type of category and sex in 2016



5. MALOLJETNI KORISNICI PREMA KATEGORIJAMA, SPOLU I STAROSNIM GRUPAMA U 2016. GODINI
Minor beneficiaries by category, sex and age in 2016

| Kategorija korisnika <i>Category of beneficiary</i> | | Ukupno <i>Total</i> | Starost / Age | | | | |
|---|--------------|------------------------|--|---------------|---------------|---------------|------------|
| | | | ispod 7 godina <i>under 7 years</i> | 7 - 14 | 15 - 16 | 17 - 18 | |
| UKUPNO <i>TOTAL</i> | svega | 133.504 | 28.695 | 41.519 | 34.004 | 29.286 | all |
| | muški | 70.405 | 14.872 | 21.758 | 17.696 | 16.079 | males |
| | ženski | 63.099 | 13.823 | 19.761 | 16.308 | 13.207 | females |
| UGROŽENI PORODIČNOM SITUACIJOM <i>DISADVANTAGED BY FAMILY SITUATION</i> | svega | 62.788 | 15.816 | 20.365 | 15.431 | 11.176 | all |
| | muški | 31.297 | 7.670 | 10.219 | 7.777 | 5.631 | males |
| | ženski | 31.491 | 8.146 | 10.146 | 7.654 | 5.545 | females |
| Djeca bez oba roditelja <i>Children without both parents</i> | svega | 701 | 106 | 218 | 249 | 128 | all |
| | muški | 376 | 57 | 116 | 133 | 70 | males |
| | ženski | 325 | 49 | 102 | 116 | 58 | females |
| Djeca nepoznatih roditelja <i>Children of unknown parents</i> | svega | 27 | 7 | 2 | 10 | 8 | all |
| | muški | 15 | 4 | 2 | 5 | 4 | males |
| | ženski | 12 | 3 | - | 5 | 4 | females |
| Djeca napuštena od roditelja <i>Children abandoned by parents</i> | svega | 661 | 177 | 238 | 164 | 82 | all |
| | muški | 356 | 99 | 123 | 101 | 33 | males |
| | ženski | 305 | 78 | 115 | 63 | 49 | females |
| Djeca roditelja spriječenih da obavljaju roditeljsku dužnost <i>Children of parents prevented from performing parental duty</i> | svega | 807 | 245 | 303 | 180 | 79 | all |
| | muški | 441 | 150 | 166 | 89 | 36 | males |
| | ženski | 366 | 95 | 137 | 91 | 43 | females |
| Djeca roditelja lišenih roditeljskih prava <i>Children of parents deprived of parental rights</i> | svega | 112 | 38 | 46 | 21 | 7 | all |
| | muški | 62 | 21 | 25 | 12 | 4 | males |
| | ženski | 50 | 17 | 21 | 9 | 3 | females |
| Djeca roditelja koja nemaju dovoljno prihoda <i>Children of parents who have not enough income for care</i> | svega | 45.335 | 11.341 | 14.451 | 10.775 | 8.768 | all |
| | muški | 22.238 | 5.531 | 7.127 | 5.300 | 4.280 | males |
| | ženski | 23.097 | 5.810 | 7.324 | 5.475 | 4.488 | females |
| Djeca roditelja koji zanemaruju ili zlostavljaju djecu <i>Parents neglect or molest children</i> | svega | 2.831 | 822 | 1.036 | 729 | 244 | all |
| | muški | 1.441 | 410 | 550 | 361 | 120 | males |
| | ženski | 1.390 | 412 | 486 | 368 | 124 | females |
| Djeca čiji je razvoj ometen porodičnim prilikama <i>Children whose development is hindered by family situation</i> | svega | 8.437 | 2.484 | 2.792 | 2.007 | 1.154 | all |
| | muški | 4.049 | 1.087 | 1.375 | 959 | 628 | males |
| | ženski | 4.388 | 1.397 | 1.417 | 1.048 | 526 | females |
| Odgojno zanemarena i zapuštena djeca <i>Socially neglected and maladjusted children</i> | svega | 3.877 | 596 | 1.279 | 1.296 | 706 | all |
| | muški | 2.319 | 311 | 735 | 817 | 456 | males |
| | ženski | 1.558 | 285 | 544 | 479 | 250 | females |

nastavak/continued

| Kategorija korisnika Category of beneficiary | | Ukupno Total | Starost / Age | | | | |
|--|--------------|-----------------|---------------------------------|--------------|--------------|--------------|------------|
| | | | ispod 7 godina under 7 years | 7 - 14 | 15 - 16 | 17 - 18 | |
| OSOBE SA SMETNJAMA U PSIHIČKOM I FIZIČKOM RAZVOJU <i>MENTALLY AND PHYSICALLY HANDICAPPED PERSONS</i> | svoga | 15.818 | 3199 | 6026 | 3.858 | 2.735 | all |
| | muški | 8.596 | 1699 | 3164 | 2.109 | 1.624 | males |
| | ženski | 7.222 | 1500 | 2862 | 1.749 | 1.111 | females |
| Sa oštećenjem vida <i>With visual impairment</i> | svoga | 839 | 159 | 300 | 224 | 156 | all |
| | muški | 433 | 85 | 142 | 113 | 93 | males |
| | ženski | 406 | 74 | 158 | 111 | 63 | females |
| Sa oštećenjem sluha <i>With visual impairment</i> | svoga | 812 | 185 | 289 | 203 | 135 | all |
| | muški | 423 | 90 | 159 | 108 | 66 | males |
| | ženski | 389 | 95 | 130 | 95 | 69 | females |
| Sa poremećajima u glasu i govoru <i>With voice and speech impediments</i> | svoga | 1.082 | 267 | 408 | 246 | 161 | all |
| | muški | 599 | 148 | 224 | 135 | 92 | males |
| | ženski | 483 | 119 | 184 | 111 | 69 | females |
| Fizički invalidne osobe <i>Physically disabled persons</i> | svoga | 2.748 | 589 | 975 | 720 | 464 | all |
| | muški | 1.401 | 292 | 484 | 366 | 259 | males |
| | ženski | 1.347 | 297 | 491 | 354 | 205 | females |
| Mentalno zaostale osobe <i>Mentally disabled persons</i> | svoga | 4.458 | 986 | 1.806 | 909 | 757 | all |
| | muški | 2.386 | 522 | 935 | 488 | 441 | males |
| | ženski | 2.072 | 464 | 871 | 421 | 316 | females |
| Sa poremećajima u ponašanju i ličnosti <i>With behavioural and personal breakdown</i> | svoga | 946 | 70 | 215 | 365 | 296 | all |
| | muški | 609 | 34 | 115 | 243 | 217 | males |
| | ženski | 337 | 36 | 100 | 122 | 79 | females |
| Sa kombinovanim smetnjama <i>With combined handicaps</i> | svoga | 4.933 | 943 | 2.033 | 1.191 | 766 | all |
| | muški | 2.745 | 528 | 1.105 | 656 | 456 | males |
| | ženski | 2.188 | 415 | 928 | 535 | 310 | females |
| OSOBE DRUŠTVENO NEPRIHVATLJIVOG PONAŠANJA <i>PERSONS WITH SOCIAL UNACCEPTABLE BEHAVIOR</i> | svoga | 6.176 | 312 | 1.292 | 2.141 | 2.431 | all |
| | muški | 4.104 | 153 | 739 | 1.388 | 1.824 | males |
| | ženski | 2.072 | 159 | 553 | 753 | 607 | females |
| Sklone skitnji <i>Inclined to vagrancy</i> | svoga | 1.080 | 63 | 336 | 402 | 279 | all |
| | muški | 593 | 33 | 187 | 192 | 181 | males |
| | ženski | 487 | 30 | 149 | 210 | 98 | females |
| Sklone prosjačenju <i>Inclined to begging</i> | svoga | 1.441 | 224 | 487 | 427 | 303 | all |
| | muški | 693 | 100 | 205 | 219 | 169 | males |
| | ženski | 748 | 124 | 282 | 208 | 134 | females |
| Sklone prostituciji <i>Inclined to prostitution</i> | svoga | 135 | - | 12 | 54 | 69 | all |
| | muški | 14 | - | - | 10 | 4 | males |
| | ženski | 121 | - | 12 | 44 | 65 | females |

nastavak/continued

| Kategorija korisnika Category of beneficiary | Ukupno Total | Starost / Age | | | | | |
|---|-----------------|---------------------------------|--------------|---------------|---------------|---------------|------------|
| | | ispod 7 godina under 7 years | 7 - 14 | 15 - 16 | 17 - 18 | | |
| Sklone vršenju krivičnih djela <i>Inclined to committing criminal acts</i> | svega | 2.780 | 12 | 406 | 1.042 | 1.320 | all |
| | muški | 2.250 | 12 | 318 | 813 | 1.107 | males |
| | ženski | 530 | - | 88 | 229 | 213 | females |
| Alkoholičari <i>Alcoholics</i> | svega | 294 | 13 | 29 | 92 | 160 | all |
| | muški | 225 | 8 | 22 | 73 | 122 | males |
| | ženski | 69 | 5 | 7 | 19 | 38 | females |
| Narkomani <i>Drug addicts</i> | svega | 446 | - | 22 | 124 | 300 | all |
| | muški | 329 | - | 7 | 81 | 241 | males |
| | ženski | 117 | - | 15 | 43 | 59 | females |
| PSIHIČKI BOLESNE OSOBE <i>MENTALLY ILL PERSONS</i> | svega | 544 | 35 | 145 | 138 | 226 | all |
| | muški | 323 | 25 | 99 | 71 | 128 | males |
| | ženski | 221 | 10 | 46 | 67 | 98 | females |
| OSOBE U STANJU RAZLIČITIH SOCIJALNO-ZAŠTITNIH POTREBA <i>PERSONS IN DIFFERENT SOCIAL AND PROTECTIVE NEEDS</i> | svega | 44.715 | 8.518 | 12.566 | 11.632 | 11.999 | all |
| | muški | 24.244 | 4.893 | 6.932 | 5.909 | 6.510 | males |
| | ženski | 20.471 | 3.625 | 5.634 | 5.723 | 5.489 | females |
| Sa teškim stambenim prilikama <i>With serious housing problems</i> | svega | 5.982 | 1.141 | 1.646 | 1.780 | 1.415 | all |
| | muški | 3.336 | 609 | 927 | 1.009 | 791 | males |
| | ženski | 2.646 | 532 | 719 | 771 | 624 | females |
| Vratila se sa izdržavanja kazne <i>Returned from imprisonment</i> | svega | 59 | - | - | 37 | 22 | all |
| | muški | 58 | - | - | 37 | 21 | males |
| | ženski | 1 | - | - | - | 1 | females |
| Stradala u elementarnim nepogodama <i>Suffered in natural disasters</i> | svega | 391 | 90 | 102 | 83 | 116 | all |
| | muški | 193 | 38 | 53 | 46 | 56 | males |
| | ženski | 198 | 52 | 49 | 37 | 60 | females |
| Civilne žrtve rata <i>Civil victims of war</i> | svega | 41 | 2 | 11 | 9 | 19 | all |
| | muški | 30 | 2 | 9 | 7 | 12 | males |
| | ženski | 11 | - | 2 | 2 | 7 | females |
| Članovi porodice civilnih žrtava rata <i>Members of family of civil victims of war</i> | svega | 228 | 35 | 36 | 49 | 108 | all |
| | muški | 133 | 32 | 17 | 22 | 62 | males |
| | ženski | 95 | 3 | 19 | 27 | 46 | females |
| Kojima su potrebne usluge socijalnog rada <i>Who need services of social welfare</i> | svega | 38.014 | 7.250 | 10.771 | 9.674 | 10.319 | all |
| | muški | 20.494 | 4.212 | 5.926 | 4.788 | 5.568 | males |
| | ženski | 17.520 | 3.038 | 4.845 | 4.886 | 4.751 | females |
| BEZ SPECIFIČNE KATEGORIJE (OSTALI) <i>WITHOUT SPECIFIC CATEGORY (OTHERS)</i> | svega | 3.463 | 815 | 1.125 | 804 | 719 | all |
| | muški | 1.841 | 432 | 605 | 442 | 362 | males |
| | ženski | 1.622 | 383 | 520 | 362 | 357 | females |

PUNOLJETNI KORISNICI SOCIJALNE ZAŠTITE PREMA KATEGORIJAMA I SPOLU
ADULT BENEFICIARIES OF SOCIAL WELFARE BY CATEGORIES AND SEX

6. KORISNICI PREMA KATEGORIJAMA I SPOLU
Beneficiaries by category and sex

| Kategorija korisnika <i>Category of beneficiary</i> | | 2011. | 2012. | 2013. | 2014. | 2015. | 2016. | |
|--|--------------|----------------|----------------|----------------|----------------|----------------|----------------|------------|
| UKUPNO <i>TOTAL</i> | svoga | 482.228 | 522.701 | 406.705 | 409.195 | 417.732 | 409.232 | all |
| | muški | 230.326 | 252.359 | 201.919 | 199.077 | 206.114 | 198.156 | males |
| | ženski | 251.902 | 270.342 | 204.786 | 210.118 | 211.618 | 211.076 | females |
| KORISNICI SUBVENCIONIRANIH TROŠKOVA <i>BENEFICIARIES OF SUBVENTIONS</i> | svoga | 15.675 | 26.231 | 15.445 | 10.728 | 11.841 | 10.999 | all |
| | muški | 7.370 | 11.837 | 8.243 | 5.665 | 6.284 | 5.641 | males |
| | ženski | 8.305 | 14.394 | 7.202 | 5.063 | 5.557 | 5.358 | females |
| OSOBE SA SMETNJAMA U PSIHIČKOM I FIZIČKOM RAZVOJU <i>MENTALLY AND PHYSICALLY HANDICAPPED PERSONS</i> | svoga | 38.832 | 40.536 | 40.162 | 41.212 | 40.919 | 45.361 | all |
| | muški | 20.330 | 21.306 | 20.604 | 21.484 | 20.995 | 23.194 | males |
| | ženski | 18.502 | 19.230 | 19.558 | 19.728 | 19.924 | 22.167 | females |
| Sa oštećenjem vida <i>With visual impairment</i> | svoga | 3.474 | 3.437 | 3.527 | 3.502 | 3.536 | 3.560 | all |
| | muški | 1.939 | 1.880 | 1.867 | 1.845 | 1.818 | 1.908 | males |
| | ženski | 1.535 | 1.557 | 1.660 | 1.657 | 1.718 | 1.652 | females |
| Sa oštećenjem sluha <i>With hearing impairment</i> | svoga | 2.720 | 2.661 | 2.612 | 2.578 | 2.682 | 2.558 | all |
| | muški | 1.454 | 1.427 | 1.370 | 1.388 | 1.414 | 1.369 | males |
| | ženski | 1.266 | 1.234 | 1.242 | 1.190 | 1.268 | 1.189 | females |
| Sa poremećajima u glasu i govoru <i>With voice and speech impediments</i> | svoga | 962 | 1.040 | 1.026 | 1.034 | 1.032 | 1.086 | all |
| | muški | 553 | 634 | 581 | 603 | 585 | 627 | males |
| | ženski | 409 | 406 | 445 | 431 | 447 | 459 | females |
| Fizički invalidne osobe <i>Physically disabled persons</i> | svoga | 13.993 | 14.912 | 14.779 | 15.392 | 15.155 | 16.723 | all |
| | muški | 6.860 | 7.544 | 7.182 | 7.409 | 7.335 | 8.199 | males |
| | ženski | 7.133 | 7.368 | 7.597 | 7.983 | 7.820 | 8.524 | females |
| Mentalno nedovoljno razvijene osobe <i>Mentally disabled persons</i> | svoga | 10.307 | 10.590 | 10.392 | 10.229 | 10.128 | 10.839 | all |
| | muški | 5.634 | 5.682 | 5.480 | 5.617 | 5.471 | 5.754 | males |
| | ženski | 4.673 | 4.908 | 4.912 | 4.612 | 4.657 | 5.085 | females |
| Sa poremećajima u ponašanju i ličnosti <i>With behavioural and personality disorders</i> | svoga | 1.326 | 1.659 | 1.428 | 1.991 | 1.713 | 1.846 | all |
| | muški | 784 | 945 | 816 | 1.160 | 961 | 1.020 | males |
| | ženski | 542 | 714 | 612 | 831 | 752 | 826 | females |
| Sa kombinovanim smetnjama <i>With combined handicaps</i> | svoga | 6.050 | 6.237 | 6.398 | 6.486 | 6.673 | 8.749 | all |
| | muški | 3.106 | 3.194 | 3.308 | 3.462 | 3.411 | 4.317 | males |
| | ženski | 2.944 | 3.043 | 3.090 | 3.024 | 3.262 | 4.432 | females |
| OSOBE DRUŠTVENO NEPRIHVATLJIVOG PONAŠANJA <i>PERSONS WITH SOCIAL UNACCEPTABLE BEHAVIOR</i> | svoga | 8.671 | 9.260 | 8.998 | 9.268 | 9.236 | 9.897 | all |
| | muški | 6.338 | 6.761 | 6.533 | 6.879 | 6.668 | 7.225 | males |
| | ženski | 2.333 | 2.499 | 2.465 | 2.389 | 2.568 | 2.672 | females |

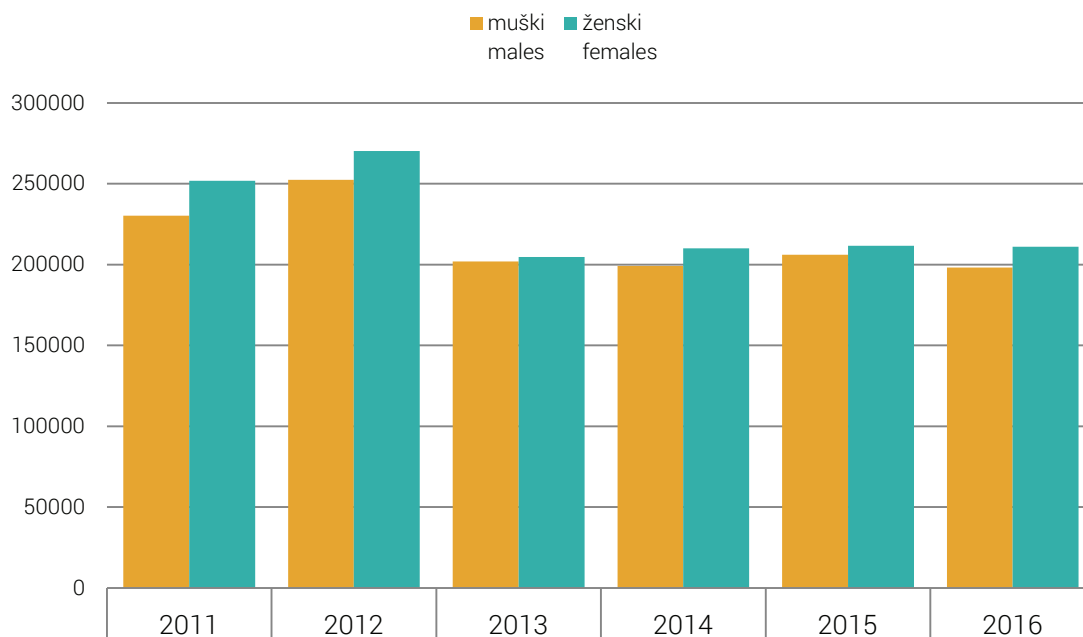
nastavak/continued

| Kategorija korisnika Category of beneficiary | | 2011. | 2012. | 2013. | 2014. | 2015. | 2016. | |
|---|--------------|----------------|----------------|----------------|----------------|----------------|----------------|------------|
| Sklone skitnji <i>Inclined to vagrancy</i> | svoga | 1.091 | 1.220 | 1.106 | 1.144 | 1.167 | 1.218 | all |
| | muški | 642 | 711 | 642 | 681 | 626 | 660 | males |
| | ženski | 449 | 509 | 464 | 463 | 541 | 558 | females |
| Sklone prosjačenju <i>Inclined to begging</i> | svoga | 1.255 | 1.422 | 1.387 | 1.387 | 1.416 | 1.416 | all |
| | muški | 530 | 632 | 558 | 647 | 610 | 604 | males |
| | ženski | 725 | 790 | 829 | 740 | 806 | 812 | females |
| Sklone prostituciji <i>Inclined to prostitution</i> | svoga | 231 | 280 | 280 | 263 | 275 | 339 | all |
| | muški | 25 | 40 | 63 | 32 | 32 | 53 | males |
| | ženski | 206 | 240 | 217 | 231 | 243 | 286 | females |
| Sklone vršenju krivičnih djela <i>Inclined to committing criminal acts</i> | svoga | 2.436 | 2.601 | 2.675 | 2.858 | 2.827 | 3.161 | all |
| | muški | 2.090 | 2.287 | 2.350 | 2.503 | 2.440 | 2.765 | males |
| | ženski | 346 | 314 | 325 | 355 | 387 | 396 | females |
| Alkoholičari <i>Alcoholics</i> | svoga | 2.947 | 2.969 | 2.865 | 2.839 | 2.771 | 2.946 | all |
| | muški | 2.499 | 2.501 | 2.395 | 2.406 | 2.373 | 2.517 | males |
| | ženski | 448 | 468 | 470 | 433 | 398 | 429 | females |
| Narkomani <i>Drug addicts</i> | svoga | 711 | 768 | 685 | 777 | 780 | 817 | all |
| | muški | 552 | 590 | 525 | 610 | 587 | 626 | males |
| | ženski | 159 | 178 | 160 | 167 | 193 | 191 | females |
| PSIHIČKI BOLESNE OSOBE <i>MENTALLY ILL PERSONS</i> | svoga | 7.511 | 7.785 | 7.743 | 8.563 | 8.619 | 8.016 | all |
| | muški | 4.065 | 4.216 | 4.246 | 4.639 | 4.766 | 4.415 | males |
| | ženski | 3.446 | 3.569 | 3.497 | 3.924 | 3.853 | 3.601 | females |
| OSOBE KOJE NEMAJU DOVOLJNO PRIHODA ZA IZDRŽAVANJE <i>PERSONS NOT HAVING A SUFFICIENT INCOME TO SUPPORT THEMSELVES</i> | svoga | 172.641 | 193.333 | 174.191 | 181.152 | 178.893 | 184.885 | all |
| | muški | 82.140 | 93.361 | 82.278 | 83.966 | 84.099 | 86.268 | males |
| | ženski | 90.501 | 99.972 | 91.913 | 97.186 | 94.794 | 98.617 | females |
| Materijalno neosigurane i za rad nesposobne osobe <i>Financially unprovided persons and persons unable to work</i> | svoga | 38.987 | 43.999 | 38.848 | 36.397 | 38.304 | 38.180 | all |
| | muški | 18.073 | 19.938 | 17.136 | 16.094 | 17.468 | 17.009 | males |
| | ženski | 20.914 | 24.061 | 21.712 | 20.303 | 20.836 | 21.171 | females |
| Stare osobe bez porodičnog staranja <i>Old persons without family care</i> | svoga | 17.024 | 18.608 | 16.542 | 16.468 | 15.387 | 13.919 | all |
| | muški | 7.121 | 8.552 | 7.403 | 7.145 | 6.832 | 6.480 | males |
| | ženski | 9.903 | 10.056 | 9.139 | 9.323 | 8.555 | 7.439 | females |
| Hronično bolesne <i>Chronically ill</i> | svoga | 10.294 | 12.285 | 12.054 | 12.061 | 12.496 | 14.117 | all |
| | muški | 4.767 | 5.674 | 5.530 | 5.570 | 5.928 | 6.702 | males |
| | ženski | 5.527 | 6.611 | 6.524 | 6.491 | 6.568 | 7.415 | females |

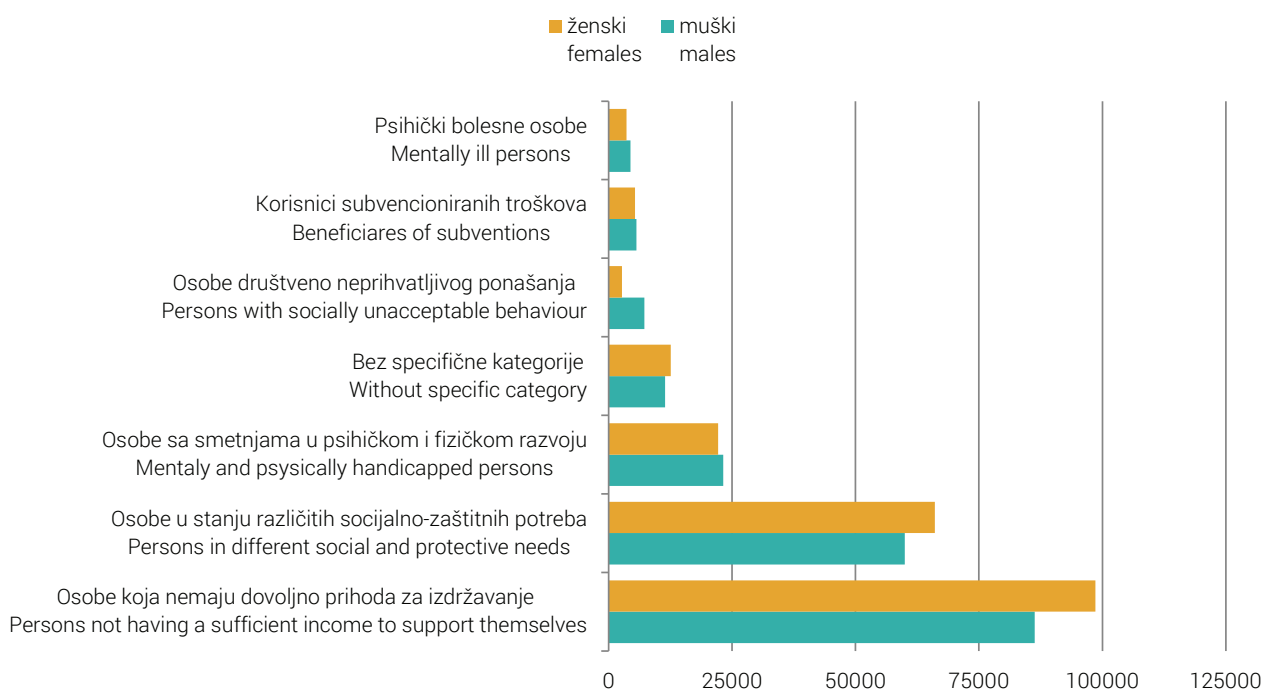
nastavak/continued

| Kategorija korisnika <i>Category of beneficiary</i> | | 2011. | 2012. | 2013. | 2014. | 2015. | 2016. | |
|---|--------------|----------------|----------------|----------------|----------------|----------------|----------------|------------|
| Osobe kojima je zbog posebnih okolnosti potrebna socijalna zaštita <i>Persons requiring social services due to specific circumstances</i> | svega | 41.851 | 46.212 | 38.258 | 41.821 | 41.814 | 47.023 | all |
| | muški | 20.738 | 23.055 | 18.749 | 20.582 | 20.069 | 22.045 | males |
| | ženski | 21.113 | 23.157 | 19.509 | 21.239 | 21.745 | 24.978 | females |
| Ostale osobe u stanju socijalne zaštite <i>Other persons in need of social services</i> | svega | 55.234 | 61.010 | 57.055 | 58.289 | 57.408 | 57.358 | all |
| | muški | 27.849 | 31.249 | 28.716 | 27.801 | 28.172 | 28.108 | males |
| | ženski | 27.385 | 29.761 | 28.339 | 30.488 | 29.236 | 29.250 | females |
| Korisnici humanitarne pomoći <i>Beneficiaries of humanitarian aid</i> | svega | 9.251 | 11.219 | 11.434 | 16.116 | 13.484 | 14.288 | all |
| | muški | 3.592 | 4.893 | 4.744 | 6.774 | 5.630 | 5.924 | males |
| | ženski | 5.659 | 6.326 | 6.690 | 9.342 | 7.854 | 8.364 | females |
| OSOBE U STANJU RAZLIČITIH SOCIJALNO-ZAŠTITNIH POTREBA <i>PERSONS IN DIFFERENT SOCIAL AND PROTECTIVE NEEDS</i> | svega | 216.922 | 221.901 | 141.106 | 137.260 | 146.716 | 126.076 | all |
| | muški | 101.260 | 105.144 | 70.823 | 66.586 | 73.118 | 60.002 | males |
| | ženski | 115.662 | 116.757 | 70.283 | 70.674 | 73.598 | 66.074 | females |
| Sa teškim stambenim prilikama <i>With serious housing problems</i> | svega | 11.381 | 12.311 | 12.070 | 10.210 | 10.265 | 9.880 | all |
| | muški | 5.280 | 5.412 | 5.392 | 4.547 | 4.408 | 4.240 | males |
| | ženski | 6.101 | 6.899 | 6.678 | 5.663 | 5.857 | 5.640 | females |
| Vratile se sa izdržavanja kazne <i>Returned from imprisonment</i> | svega | 551 | 708 | 798 | 1.008 | 1.041 | 1.035 | all |
| | muški | 530 | 688 | 751 | 977 | 1.021 | 994 | males |
| | ženski | 21 | 20 | 47 | 31 | 20 | 41 | females |
| Stradale u elementarnim nepogodama <i>Suffered in natural disasters</i> | svega | 1.217 | 501 | 495 | 4.418 | 5.361 | 507 | all |
| | muški | 645 | 276 | 246 | 2.149 | 2.458 | 336 | males |
| | ženski | 572 | 225 | 249 | 2.269 | 2.903 | 171 | females |
| Civilne žrtve rata <i>Civil victims of war</i> | svega | 3.161 | 3.217 | 3.139 | 3.160 | 3.086 | 3.068 | all |
| | muški | 1.574 | 1.684 | 1.653 | 1.684 | 1.655 | 1.635 | males |
| | ženski | 1.587 | 1.533 | 1.486 | 1.476 | 1.431 | 1.433 | females |
| Članovi porodice civilnih žrtava rata <i>Members of family of civilian victims of war</i> | svega | 3.814 | 3.804 | 3.784 | 3.746 | 3.661 | 3.576 | all |
| | muški | 1.511 | 1.523 | 1.495 | 1.440 | 1.454 | 1.391 | males |
| | ženski | 2.303 | 2.281 | 2.289 | 2.306 | 2.207 | 2.185 | females |
| Kojima su potrebne usluge socijalnog rada <i>In need of social welfare services</i> | svega | 196.798 | 201.360 | 120.820 | 114.718 | 123.302 | 108.010 | all |
| | muški | 91.720 | 95.561 | 61.286 | 55.789 | 62.122 | 51.406 | males |
| | ženski | 105.078 | 105.799 | 59.534 | 58.929 | 61.180 | 56.604 | females |
| BEZ SPECIFIČNE KATEGORIJE <i>WITHOUT SPECIFIC CATEGORY</i> | svega | 21.976 | 23.655 | 19.060 | 21.012 | 21.508 | 23.998 | all |
| | muški | 8.823 | 9.734 | 9.192 | 9.858 | 10.184 | 11.411 | males |
| | ženski | 13.153 | 13.921 | 9.868 | 11.154 | 11.324 | 12.587 | females |

Grafikon 4: Punoljetni korisnici socijalne zaštite prema spolu
 Graph 4: Adult beneficiaries of social welfare by sex



Grafikon 5: Punoljetni korisnici socijalne zaštite prema grupama kategorija i spolu u 2016. godini
 Graph 5: Adult beneficiaries of social welfare by type of category and sex in 2016



7. PUNOLJETNI KORISNICI PREMA KATEGORIJAMA, SPOLU I STAROSNIM GRUPAMA U 2016. GODINI
Adult beneficiaries by category, sex and age in 2016

| Kategorija korisnika Category of beneficiary | | Ukupno Total | Starost / Age | | | | | | |
|--|--------------|-----------------|---------------|---------------|---------------|---------------|---------------|---------------|------------|
| | | | 18 - 21 | 22 - 26 | 27 - 45 | 46 - 59 | 60 - 65 | 65 + | |
| UKUPNO <i>TOTAL</i> | svoga | 409.232 | 29.403 | 43.481 | 81.902 | 88.170 | 82.124 | 84.152 | all |
| | muški | 198.156 | 14.791 | 21.151 | 40.151 | 43.999 | 38.742 | 39.322 | males |
| | ženski | 211.076 | 14.612 | 22.330 | 41.751 | 44.171 | 43.382 | 44.830 | females |
| KORISNICI SUBVENCIONIRANIH TROŠKOVA <i>BENEFICIARIES OF SUBVENTIONS</i> | svoga | 10.999 | 233 | 425 | 1.666 | 2.902 | 2.751 | 3.022 | all |
| | muški | 5.641 | 137 | 149 | 744 | 1.515 | 1.632 | 1.464 | males |
| | ženski | 5.358 | 96 | 276 | 922 | 1.387 | 1.119 | 1.558 | females |
| OSOBE SA SMETNJAMA U PSIHIČKOM I FIZIČKOM RAZVOJU <i>MENTALLY AND PHYSICALLY HANDICAPPED PERSONS</i> | svoga | 45.361 | 3.331 | 4.472 | 9.443 | 9.881 | 7.632 | 10.602 | all |
| | muški | 23.194 | 1.860 | 2.282 | 4.912 | 5.122 | 3.956 | 5.062 | males |
| | ženski | 22.167 | 1.471 | 2.190 | 4.531 | 4.759 | 3.676 | 5.540 | females |
| Sa oštećenjem vida <i>With visual impairment</i> | svoga | 3.560 | 224 | 296 | 573 | 761 | 789 | 917 | all |
| | muški | 1.908 | 139 | 160 | 295 | 407 | 453 | 454 | males |
| | ženski | 1.652 | 85 | 136 | 278 | 354 | 336 | 463 | females |
| Sa oštećenjem sluha <i>With hearing impairment</i> | svoga | 2.558 | 190 | 247 | 537 | 507 | 468 | 609 | all |
| | muški | 1.369 | 110 | 129 | 271 | 271 | 252 | 336 | males |
| | ženski | 1.189 | 80 | 118 | 266 | 236 | 216 | 273 | females |
| Sa poremećajima u glasu i govoru <i>With voice and speech impediments</i> | svoga | 1.086 | 126 | 150 | 241 | 217 | 183 | 169 | all |
| | muški | 627 | 84 | 91 | 129 | 125 | 101 | 97 | males |
| | ženski | 459 | 42 | 59 | 112 | 92 | 82 | 72 | females |
| Fizički invalidne osobe <i>Physically disabled persons</i> | svoga | 16.723 | 968 | 1.168 | 2.358 | 3.476 | 3.169 | 5.584 | all |
| | muški | 8.199 | 549 | 633 | 1.170 | 1.784 | 1.581 | 2.482 | males |
| | ženski | 8.524 | 419 | 535 | 1.188 | 1.692 | 1.588 | 3.102 | females |
| Mentalno nedovoljno razvijene osobe <i>Mentally disabled persons</i> | svoga | 10.839 | 873 | 1.323 | 3.180 | 2.707 | 1.487 | 1.269 | all |
| | muški | 5.754 | 468 | 642 | 1.738 | 1.439 | 782 | 685 | males |
| | ženski | 5.085 | 405 | 681 | 1.442 | 1.268 | 705 | 584 | females |
| Sa poremećajima u ponašanju i ličnosti <i>With behavioural and personality disorders</i> | svoga | 1.846 | 207 | 410 | 439 | 326 | 274 | 190 | all |
| | muški | 1.020 | 122 | 231 | 244 | 167 | 138 | 118 | males |
| | ženski | 826 | 85 | 179 | 195 | 159 | 136 | 72 | females |
| Sa kombinovanim smetnjama <i>With combined handicaps</i> | svoga | 8.749 | 743 | 878 | 2.115 | 1.887 | 1262 | 1864 | all |
| | muški | 4.317 | 388 | 396 | 1065 | 929 | 649 | 890 | males |
| | ženski | 4.432 | 355 | 482 | 1050 | 958 | 613 | 974 | females |
| OSOBE DRUŠTVENO NEPRIHVATLJIVOG PONAŠANJA <i>PERSONS WITH SOCIAL UNACCEPTABLE BEHAVIOR</i> | svoga | 9.897 | 1.389 | 1.943 | 2.879 | 2.272 | 948 | 466 | all |
| | muški | 7.225 | 843 | 1.378 | 2.140 | 1.764 | 731 | 369 | males |
| | ženski | 2.672 | 546 | 565 | 739 | 508 | 217 | 97 | females |

nastavak/continued

| Kategorija korisnika Category of beneficiary | | Ukupno Total | Starost / Age | | | | | | |
|---|--------------|-----------------|---------------|---------------|---------------|---------------|---------------|---------------|----------------|
| | | | 18 - 21 | 22 - 26 | 27 - 45 | 46 - 59 | 60 - 65 | 65 + | |
| Sklone skitnji <i>Inclined to vagrancy</i> | svega | 1.218 | 222 | 246 | 311 | 256 | 114 | 69 | all |
| | muški | 660 | 116 | 133 | 149 | 151 | 73 | 38 | <i>males</i> |
| | ženski | 558 | 106 | 113 | 162 | 105 | 41 | 31 | <i>females</i> |
| Sklone prosjačenju <i>Inclined to begging</i> | svega | 1.416 | 251 | 271 | 281 | 288 | 195 | 130 | all |
| | muški | 604 | 79 | 111 | 102 | 118 | 104 | 90 | <i>males</i> |
| | ženski | 812 | 172 | 160 | 179 | 170 | 91 | 40 | <i>females</i> |
| Sklone prostituciji <i>Inclined to prostitution</i> | svega | 339 | 87 | 90 | 125 | 34 | 2 | 1 | all |
| | muški | 53 | 9 | 15 | 22 | 6 | 1 | - | <i>males</i> |
| | ženski | 286 | 78 | 75 | 103 | 28 | 1 | 1 | <i>females</i> |
| Sklone vršenju krivičnih djela <i>Inclined to committing criminal acts</i> | svega | 3.161 | 480 | 686 | 1179 | 602 | 146 | 68 | all |
| | muški | 2.765 | 389 | 595 | 1057 | 537 | 125 | 62 | <i>males</i> |
| | ženski | 396 | 91 | 91 | 122 | 65 | 21 | 6 | <i>females</i> |
| Alkoholičari <i>Alcoholics</i> | svega | 2.946 | 181 | 416 | 712 | 972 | 470 | 195 | all |
| | muški | 2.517 | 143 | 345 | 597 | 847 | 409 | 176 | <i>males</i> |
| | ženski | 429 | 38 | 71 | 115 | 125 | 61 | 19 | <i>females</i> |
| Narkomani <i>Drug addicts</i> | svega | 817 | 168 | 234 | 271 | 120 | 21 | 3 | all |
| | muški | 626 | 107 | 179 | 213 | 105 | 19 | 3 | <i>males</i> |
| | ženski | 191 | 61 | 55 | 58 | 15 | 2 | - | <i>females</i> |
| PSIHIČKI BOLESNE OSOBE <i>MENTALLY ILL PERSONS</i> | svega | 8.016 | 433 | 952 | 2.472 | 2.120 | 1.042 | 997 | all |
| | muški | 4.415 | 226 | 588 | 1.425 | 1.160 | 562 | 454 | <i>males</i> |
| | ženski | 3.601 | 207 | 364 | 1.047 | 960 | 480 | 543 | <i>females</i> |
| OSOBE KOJA NEMAJU DOVOLJNO PRIHODA ZA IZDRŽAVANJE <i>PERSONS NOT HAVING A SUFFICIENT INCOME TO SUPPORT THEMSELVES</i> | svega | 184.885 | 11.853 | 18.169 | 33.631 | 37.657 | 40.758 | 42.817 | all |
| | muški | 86.268 | 5.928 | 8.661 | 15.818 | 17.585 | 18.584 | 19.692 | <i>males</i> |
| | ženski | 98.617 | 5.925 | 9.508 | 17.813 | 20.072 | 22.174 | 23.125 | <i>females</i> |
| Materijalno neosigurana i za rad nesposobne osobe <i>Financially unprovided persons and persons unable to work</i> | svega | 38.180 | 1.815 | 2.835 | 5.923 | 7.731 | 8.924 | 10.952 | all |
| | muški | 17.009 | 1057 | 1347 | 2.606 | 3.526 | 4.349 | 4.124 | <i>males</i> |
| | ženski | 21.171 | 758 | 1.488 | 3.317 | 4.205 | 4.575 | 6.828 | <i>females</i> |
| Stare osobe bez porodičnog staranja <i>Old persons without family care</i> | svega | 13.919 | 28 | 29 | 42 | 38 | 5.461 | 8.321 | all |
| | muški | 6.480 | 11 | 11 | 21 | 30 | 2.716 | 3.691 | <i>males</i> |
| | ženski | 7.439 | 17 | 18 | 21 | 8 | 2.745 | 4.630 | <i>females</i> |
| Hronično bolesne <i>Chronically ill</i> | svega | 14.117 | 1.222 | 1.629 | 3.284 | 3.432 | 1.931 | 2.619 | all |
| | muški | 6.702 | 662 | 748 | 1.588 | 1.638 | 855 | 1211 | <i>males</i> |
| | ženski | 7.415 | 560 | 881 | 1.696 | 1.794 | 1076 | 1408 | <i>females</i> |

nastavak/continued

| Kategorija korisnika Category of beneficiary | | Ukupno Total | Starost / Age | | | | | | |
|---|--------------|-----------------|---------------|---------------|---------------|---------------|---------------|---------------|----------------|
| | | | 18 - 21 | 22 - 26 | 27 - 45 | 46 - 59 | 60 - 65 | 65 + | |
| Osobe kojima je zbog posebnih okolnosti potrebna socijalna zaštita <i>Persons requiring social services due to specific circumstances</i> | svega | 47.023 | 2.639 | 4.694 | 9.056 | 11.072 | 11.566 | 7.996 | all |
| | muški | 22.045 | 1.223 | 2.297 | 4.307 | 5.372 | 4.733 | 4.113 | <i>males</i> |
| | ženski | 24.978 | 1.416 | 2.397 | 4.749 | 5.700 | 6.833 | 3.883 | <i>females</i> |
| Ostale osobe u stanju socijalne zaštite <i>Other persons in need of social services</i> | svega | 57.358 | 5.327 | 7.745 | 13.190 | 12.449 | 9.224 | 9.423 | all |
| | muški | 28.108 | 2.647 | 3.737 | 6.389 | 5.977 | 4.331 | 5.027 | <i>males</i> |
| | ženski | 29.250 | 2.680 | 4.008 | 6.801 | 6.472 | 4.893 | 4.396 | <i>females</i> |
| Korisnici humanitarne pomoći <i>Beneficiaries of humanitarian aid</i> | svega | 14.288 | 822 | 1.237 | 2.136 | 2.935 | 3.652 | 3.506 | all |
| | muški | 5.924 | 328 | 521 | 907 | 1.042 | 1.600 | 1.526 | <i>males</i> |
| | ženski | 8.364 | 494 | 716 | 1.229 | 1.893 | 2.052 | 1.980 | <i>females</i> |
| OSOBE U STANJU RAZLIČITIH SOCIJALNO-ZAŠTITNIH POTREBA <i>PERSONS IN DIFFERENT SOCIAL AND PROTECTIVE NEEDS</i> | svega | 126.076 | 10.612 | 15.069 | 26.788 | 27.899 | 24.748 | 20.960 | all |
| | muški | 60.002 | 4.945 | 6.904 | 12.638 | 14.351 | 11.037 | 10.127 | <i>males</i> |
| | ženski | 66.074 | 5.667 | 8.165 | 14.150 | 13.548 | 13.711 | 10.833 | <i>females</i> |
| Sa teškim stambenim prilikama <i>With serious housing problems</i> | svega | 9.880 | 756 | 1.134 | 2.183 | 2.271 | 2.223 | 1.303 | all |
| | muški | 4.240 | 345 | 501 | 884 | 962 | 898 | 650 | <i>males</i> |
| | ženski | 5.640 | 411 | 633 | 1.299 | 1.309 | 1.335 | 653 | <i>females</i> |
| Vratile se sa izdržavanja kazne <i>Returned from imprisonment</i> | svega | 1.035 | 56 | 216 | 441 | 256 | 43 | 23 | all |
| | muški | 994 | 50 | 209 | 427 | 245 | 41 | 22 | <i>males</i> |
| | ženski | 41 | 6 | 7 | 14 | 11 | 2 | 1 | <i>females</i> |
| Stradale u elementarnim nepogodama <i>Suffered in natural disasters</i> | svega | 507 | 64 | 71 | 97 | 96 | 99 | 80 | all |
| | muški | 336 | 46 | 49 | 62 | 61 | 62 | 56 | <i>males</i> |
| | ženski | 171 | 18 | 22 | 35 | 35 | 37 | 24 | <i>females</i> |
| Civilne žrtve rata <i>Civil victims of war</i> | svega | 3.068 | 103 | 253 | 687 | 955 | 525 | 545 | all |
| | muški | 1.635 | 41 | 138 | 387 | 515 | 229 | 325 | <i>males</i> |
| | ženski | 1.433 | 62 | 115 | 300 | 440 | 296 | 220 | <i>females</i> |
| Članovi porodice civilnih žrtava rata <i>Members of family of civilian victims of war</i> | svega | 3.576 | 197 | 248 | 488 | 807 | 809 | 1.027 | all |
| | muški | 1.391 | 96 | 99 | 189 | 291 | 295 | 421 | <i>males</i> |
| | ženski | 2.185 | 101 | 149 | 299 | 516 | 514 | 606 | <i>females</i> |
| Kojima su potrebne usluge socijalnog rada <i>In need of social welfare services</i> | svega | 108.010 | 9.436 | 13.147 | 22.892 | 23.514 | 21.039 | 17.982 | all |
| | muški | 51.406 | 4.367 | 5.908 | 10.689 | 12.277 | 9.512 | 8.653 | <i>males</i> |
| | ženski | 65.604 | 5.069 | 7.239 | 12.203 | 11.237 | 11.527 | 9.329 | <i>females</i> |
| BEZ SPECIFIČNE KATEGORIJE <i>WITHOUT SPECIFIC CATEGORY</i> | svega | 23.998 | 1.552 | 2.451 | 5.023 | 5.439 | 4.245 | 5.288 | all |
| | muški | 11.411 | 852 | 1.189 | 2.474 | 2.502 | 2.240 | 2.154 | <i>males</i> |
| | ženski | 12.587 | 700 | 1.262 | 2.549 | 2.937 | 2.005 | 3.134 | <i>females</i> |

**OBlici I USLUGE
SOCIJALNE ZAŠTITE
*FORMS AND SERVICES
OF SOCIAL WELFARE***

OBLICI I USLUGE SOCIJALNE ZAŠTITE
FORMS AND SERVICES OF SOCIAL WELFARE

8. OBLICI I USLUGE SOCIJALNE ZAŠTITE - MALOLJETNI KORISNICI
Forms and services of social welfare - minor beneficiaries

| Kategorija korisnika Category of beneficiaries | 2011. | 2012. | 2013. | 2014. | 2015. | 2016. |
|---|---------------|---------------|---------------|---------------|---------------|---------------|
| UKUPNO <i>TOTAL</i> | 99.039 | 94.063 | 90.883 | 91.452 | 80.562 | 78.996 |
| STARATELJSTVO I USVOJENJE <i>GUARDIANSHIP AND ADOPTION</i> | 2.799 | 2.728 | 2.555 | 1.914 | 1.884 | 1.621 |
| Starateljstvo <i>Guardianship</i> | 1.868 | 1.601 | 1.647 | 1.158 | 1.096 | 946 |
| Starateljstvo za posebne slučajeve <i>Guardianship for special cases</i> | 843 | 1.060 | 858 | 709 | 745 | 625 |
| Usvojenje <i>Adoption</i> | 88 | 67 | 50 | 47 | 43 | 50 |
| SMJEŠTAJ U USTANOVE <i>PLACEMENT IN INSTITUTIONS</i> | 1.714 | 1.914 | 1.670 | 1.864 | 1.431 | 1.263 |
| U predškolske ustanove <i>In pre-school institutions</i> | 17 | 50 | 4 | 14 | 18 | 12 |
| U dom za djecu i omladinu <i>In institution for children and adolescents</i> | 148 | 99 | 85 | 97 | 79 | 76 |
| U ustanovu za djecu bez roditeljskog staranja <i>In institutions for children deprived of parental care</i> | 592 | 616 | 595 | 578 | 426 | 422 |
| Smještaj u drugu porodicu <i>With foster family</i> | 564 | 712 | 587 | 606 | 478 | 402 |
| U učenički ili studentski dom <i>In pupil or student hostel</i> | 46 | 37 | 54 | 74 | 37 | 36 |
| U ustanovu za rehabilitaciju i zaštitu <i>In institution for rehabilitation and care</i> | 188 | 198 | 144 | 143 | 107 | 74 |
| U druge ustanove socijalne zaštite <i>In other social welfare facilities</i> | 159 | 202 | 201 | 352 | 286 | 241 |
| VASPITNE MJERE ZAŠTITE I SIGURNOSTI PREMA MALOLJETNICIMA <i>EDUCATIONAL AND PROTECTIVE MEASURES TO MINORS</i> | 1.851 | 1.635 | 1.533 | 1.424 | 1.084 | 888 |
| Sudski ukor <i>Court reprimand</i> | 360 | 414 | 288 | 200 | 205 | 176 |
| Pojačan nadzor roditelja ili staratelja <i>Extensive surveillance by parents or guardians</i> | 485 | 313 | 306 | 371 | 274 | 170 |
| Pojačan nadzor organa starateljstva <i>Extensive surveillance by guardian organization</i> | 363 | 304 | 313 | 272 | 231 | 210 |
| Pojačan nadzor u drugoj porodici <i>Extensive surveillance in foster family</i> | 10 | 51 | 9 | 35 | 9 | 13 |
| Upućivanje u disciplinski centar <i>Assignment to disciplinary centre</i> | 51 | 82 | 91 | 98 | 52 | 28 |

nastavak/continued

| Kategorija korisnika <i>Category of beneficiaries</i> | 2011. | 2012. | 2013. | 2014. | 2015. | 2016. |
|---|---------------|---------------|---------------|---------------|---------------|---------------|
| Upućivanje u vaspitnu organizaciju <i>Assignment to organization for upbringing</i> | 12 | 14 | 24 | 21 | 17 | 14 |
| Upućivanje u vaspitno-popravni dom <i>Assignment to correctional institution</i> | 26 | 19 | 26 | 29 | 23 | 16 |
| Upućivanje u maloljetnički pritvor <i>Assignment to juvenile prison</i> | 19 | 8 | 13 | 18 | 11 | 9 |
| Upućivanje u ustanovu za defektne maloljetnike <i>Assignment to institution for defective minors</i> | - | 2 | 3 | - | - | - |
| Ostale usluge <i>Other services</i> | 525 | 428 | 460 | 380 | 262 | 252 |
| POMOĆ ZA OSPOSOBLJAVANJE I PRIVREĐIVANJE <i>ASSISTANCE IN VOCATIONAL TRAINING</i> | 863 | 976 | 1.312 | 671 | 202 | 330 |
| Osposobljavanje za rad i privređivanje <i>Vocational training</i> | 448 | 535 | 781 | 164 | 126 | 274 |
| Pomoć za rehabilitaciju <i>Assistance in rehabilitation</i> | 409 | 430 | 513 | 507 | 76 | 56 |
| Uključivanje u radni odnos <i>Employment</i> | 5 | 8 | 15 | - | - | - |
| Uključivanje u ostale oblike rada (kućna radinost) <i>Inclusion in other forms of work (working at home)</i> | 1 | 3 | 3 | - | - | - |
| NOVČANE POMOĆI <i>ALLOWANCES</i> | 7.659 | 9.632 | 7.838 | 6.771 | 6.177 | 7.454 |
| Stalna novčana pomoć <i>Permanent allowance</i> | 969 | 1.621 | 885 | 832 | 827 | 982 |
| Izuzetna novčana pomoć <i>Special allowance</i> | 384 | 737 | 408 | 437 | 310 | 290 |
| Jednokratna novčana pomoć <i>One-off allowance</i> | 2.899 | 3.432 | 3.435 | 2.875 | 3.081 | 3.309 |
| Prava na dodatak za pomoć i njegu od strane drugih osoba <i>Entitlement to additional allowance for assistance and care rendered by other persons</i> | 1.926 | 2.161 | 2.197 | 2.168 | 1.875 | 2.586 |
| Pomoć za opremu djeteta samohranim nezaposlenim roditeljima <i>Allowance to single unemployed parents for outfitting a child</i> | 1.481 | 1.681 | 913 | 459 | 84 | 287 |
| OSTALI OBLICI ZAŠTITE I USLUGA <i>OTHER FORMS OF PROTECTION AND SERVICES</i> | 84.153 | 77.151 | 75.975 | 78.808 | 69.784 | 67.440 |
| Zdravstvena zaštita na teret općine ili centra / Health care at the expense of municipality or social welfare centre | 2.857 | 3.058 | 2.958 | 4.016 | 3.713 | 3.271 |
| Pomoć u rješavanju stambenog pitanja <i>Assistance in solving housing problems</i> | 137 | 228 | 144 | 26 | 65 | 44 |
| Mirenje bračnih partnera <i>Reconciliation of spouses</i> | 20 | 115 | 70 | 69 | 23 | 20 |
| Njega i pomoć u kući <i>Care and assistance rendered at home</i> | 82 | 106 | 137 | 81 | 12 | 81 |

nastavak/continued

| Kategorija korisnika <i>Category of beneficiaries</i> | 2011. | 2012. | 2013. | 2014. | 2015. | 2016. |
|--|--------|--------|--------|--------|--------|--------|
| Pomoć u sređivanju konfliktnih situacija <i>Assistance in conflict resolution</i> | 8.354 | 9.184 | 7.285 | 6.750 | 6.471 | 7.743 |
| Usluge socijalnog i drugog stručnog rada <i>Services of social and other professional work</i> | 68.293 | 58.152 | 59.038 | 60.855 | 54.066 | 51.304 |
| Pomoć za ishranu, ogrjev, odjeću i obuću <i>Allowances for food, fuel, clothing and footwear</i> | 4.410 | 6.308 | 6.343 | 7.011 | 5.434 | 4.977 |

9. OBLICI I USLUGE SOCIJALNE ZAŠTITE - PUNOLJETNI KORISNICI
Forms and services of social welfare - adult beneficiaries

| Kategorija korisnika Category of beneficiaries | 2011. | 2012. | 2013. | 2014. | 2015. | 2016. |
|---|----------------|----------------|----------------|----------------|----------------|----------------|
| UKUPNO <i>TOTAL</i> | 398.636 | 380.161 | 332.783 | 317.491 | 337.122 | 347.503 |
| STARATELJSTVO <i>GUARDIANSHIP</i> | 5.917 | 5.763 | 6.972 | 7.362 | 7.041 | 6.558 |
| Starateljstvo <i>Guardianship</i> | 2.888 | 3.050 | 3.127 | 3.289 | 3.067 | 2.851 |
| Starateljstvo za posebne slučajeve <i>Guardianship for special cases</i> | 3.029 | 2.713 | 3.845 | 4.073 | 3.974 | 3.707 |
| SMJEŠTAJ U USTANOVE <i>PLACEMENT IN INSTITUTIONS</i> | 2.146 | 2.408 | 2.135 | 2.244 | 1.924 | 2.283 |
| U ustanovu za rehabilitaciju i zaštitu <i>In institution for rehabilitation and care</i> | 586 | 366 | 379 | 369 | 311 | 352 |
| U druge ustanove socijalne zaštite <i>In other social welfare facilities</i> | 978 | 1.132 | 1.029 | 1.098 | 975 | 1.049 |
| Smještaj u dom za stare osobe <i>In institution for old persons</i> | 582 | 910 | 727 | 777 | 638 | 882 |
| POMOĆ ZA OSPOSOBLJAVANJE I PRIVREĐIVANJE <i>ASSISTANCE IN VOCATIONAL TRAINING</i> | 233 | 467 | 1.381 | 560 | 795 | 1.043 |
| Osposobljavanje za rad i privređivanje <i>Vocational training</i> | 39 | 224 | 543 | 247 | 422 | 984 |
| Pomoć za rehabilitaciju <i>Assistance in rehabilitation</i> | 122 | 137 | 125 | 149 | 80 | 31 |
| Uključivanje u radni odnos <i>Employment</i> | 38 | 67 | 294 | 54 | 288 | 17 |
| Uključivanje u ostale oblike rada (kućna radinost) <i>Inclusion in other forms of work (working at home)</i> | 34 | 39 | 419 | 110 | 5 | 11 |
| NOVČANE POMOĆI <i>ALLOWANCES</i> | 84.117 | 91.184 | 85.617 | 83.045 | 84.059 | 85.251 |
| Stalna novčana pomoć <i>Permanent allowance</i> | 16.153 | 17.797 | 14.311 | 14.099 | 14.086 | 13.812 |
| Izuzetna novčana pomoć <i>Special allowance</i> | 1.400 | 4.707 | 3.791 | 2.211 | 1.583 | 1.901 |
| Jednokratna novčana pomoć <i>One-off allowance</i> | 34.737 | 35.365 | 35.725 | 29.983 | 29.121 | 28.800 |
| Prava na dodatak za pomoć i njegu od strane drugih osoba <i>Entitlement to additional allowance for assistance and care rendered by other persons</i> | 27.442 | 29.026 | 28.392 | 32.757 | 34.650 | 36.624 |
| Pomoć za opremu djeteta samohranim nezaposlenim roditeljima <i>Allowance to single unemployed parents for outfitting a child</i> | 4.385 | 4.289 | 3.398 | 3.995 | 4.619 | 4.114 |
| OSTALI OBLICI ZAŠTITE I USLUGA <i>OTHER FORMS OF PROTECTION AND SERVICES</i> | 306.223 | 280.339 | 236.678 | 224.280 | 243.303 | 252.368 |

nastavak/continued

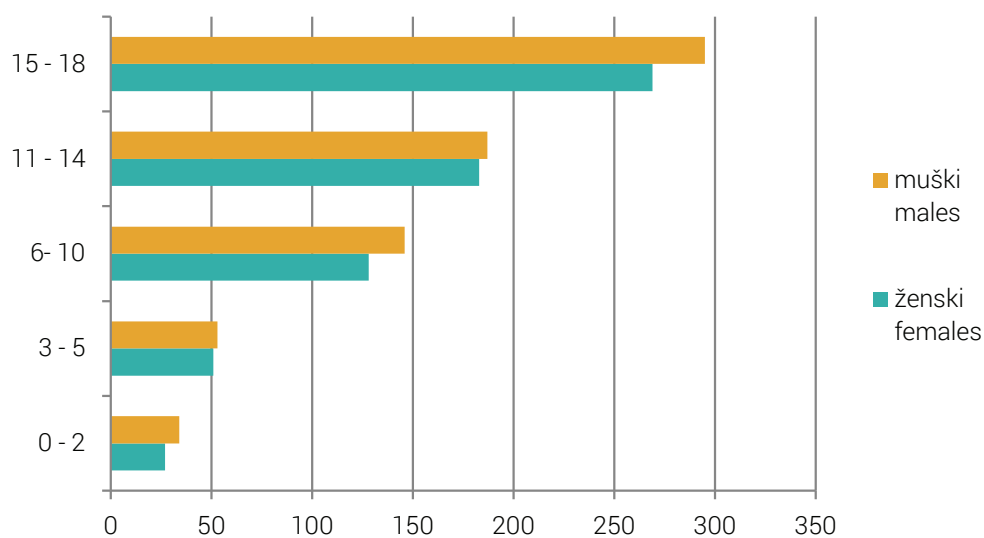
| Kategorija korisnika <i>Category of beneficiaries</i> | 2011. | 2012. | 2013. | 2014. | 2015. | 2016. |
|---|---------|---------|---------|---------|---------|---------|
| Zdravstvena zaštita na teret općine ili centra <i>Health care at the expense of municipality or social welfare centre</i> | 16.030 | 15.945 | 17.718 | 18.376 | 15.684 | 16.849 |
| Pomoć u rješavanju stambenog pitanja <i>Assistance in solving housing problems</i> | 681 | 558 | 501 | 491 | 427 | 337 |
| Mirenje bračnih partnera <i>Reconciliation of spouses</i> | 4.576 | 4.311 | 3.578 | 3.506 | 3.536 | 3.335 |
| Njega i pomoć u kući <i>Care and assistance rendered at home</i> | 1.597 | 1.027 | 527 | 495 | 399 | 355 |
| Pomoć u sređivanju konfliktnih situacija <i>Assistance in conflict resolution</i> | 11.535 | 16.126 | 10.794 | 9.320 | 12.402 | 16.060 |
| Usluge socijalnog i drugog stručnog rada <i>Services of social and other professional work</i> | 260.830 | 229.742 | 185.735 | 178.687 | 198.103 | 204.492 |
| Pomoć za ishranu, ogrjev, odjeću i obuću <i>Allowances for food, fuel, clothing and footwear</i> | 10.974 | 12.630 | 17.825 | 13.405 | 12.752 | 10.940 |

STARATELJSTVO I USVOJENJE
GUARDIANSHIP AND ADOPTION

STARATELJSTVO
 GUARDIANSHIP

 10. STARATELJSTVO NAD MALOLJETNIM OSOBAMA, PREMA SPOLU I STAROSTI U 2016. GODINI
Guardianship of minors, by sex and age in the year 2016

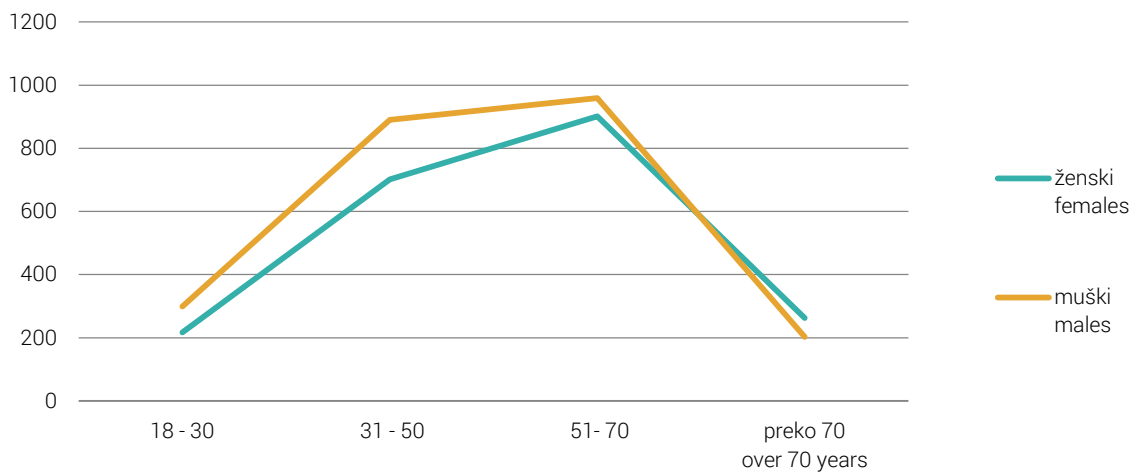
| BiH | | Ukupno Total | Prema starosti / By age | | | | | Od ukupnog broja: djeca sa posebnim potrebama from the total number: children with special needs | |
|-------|--------|-----------------|-------------------------|-------|--------|---------|---------|---|----------------|
| | | | 0 - 2 | 3 - 5 | 6 - 10 | 11 - 14 | 15 - 18 | | |
| 2016. | svoga | 1373 | 61 | 104 | 274 | 370 | 564 | 116 | <i>all</i> |
| | muški | 715 | 34 | 53 | 146 | 187 | 295 | 61 | <i>males</i> |
| | ženski | 658 | 27 | 51 | 128 | 183 | 269 | 55 | <i>females</i> |

 Grafikon 6: Starateljstvo nad maloljetnim osobama, prema spolu i starosti u 2016. godini
 Graph 6: Guardianship of minors, by sex and age in the year 2016


11. STARATELJSTVO NAD PUNOLJETNIM OSOBAMA, PREMA SPOLU I STAROSTI U 2016. GODINI
Guardianship of adults, by sex and age in the year 2016

| BiH | | Ukupno Total | Prema starosti / By age | | | Preko 70 godina Over 70 years | |
|-------|--------------|-----------------|-------------------------|-------------|-------------|----------------------------------|------------|
| | | | 18- 30 | 31- 50 | 51- 70 | | |
| 2015. | svega | 4657 | 517 | 1677 | 1927 | 536 | all |
| | muški | 2478 | 301 | 936 | 1010 | 231 | males |
| | ženski | 2179 | 216 | 741 | 917 | 305 | females |
| 2016. | svega | 4434 | 516 | 1592 | 1860 | 466 | all |
| | muški | 2351 | 299 | 890 | 959 | 203 | males |
| | ženski | 2083 | 217 | 702 | 901 | 263 | females |

Grafikon 7: Starateljstvo nad punoljetnim osobama, prema spolu i starosti u 2016. godini
Graph 7: Guardianship of adults, by sex and age in the year 2016



USVOJENJE
ADOPTION12. USVOJENA DJECA PREMA STAROSTI I SPOLU U 2016. GODINI³
Adopted children by age and sex in the year 2016³

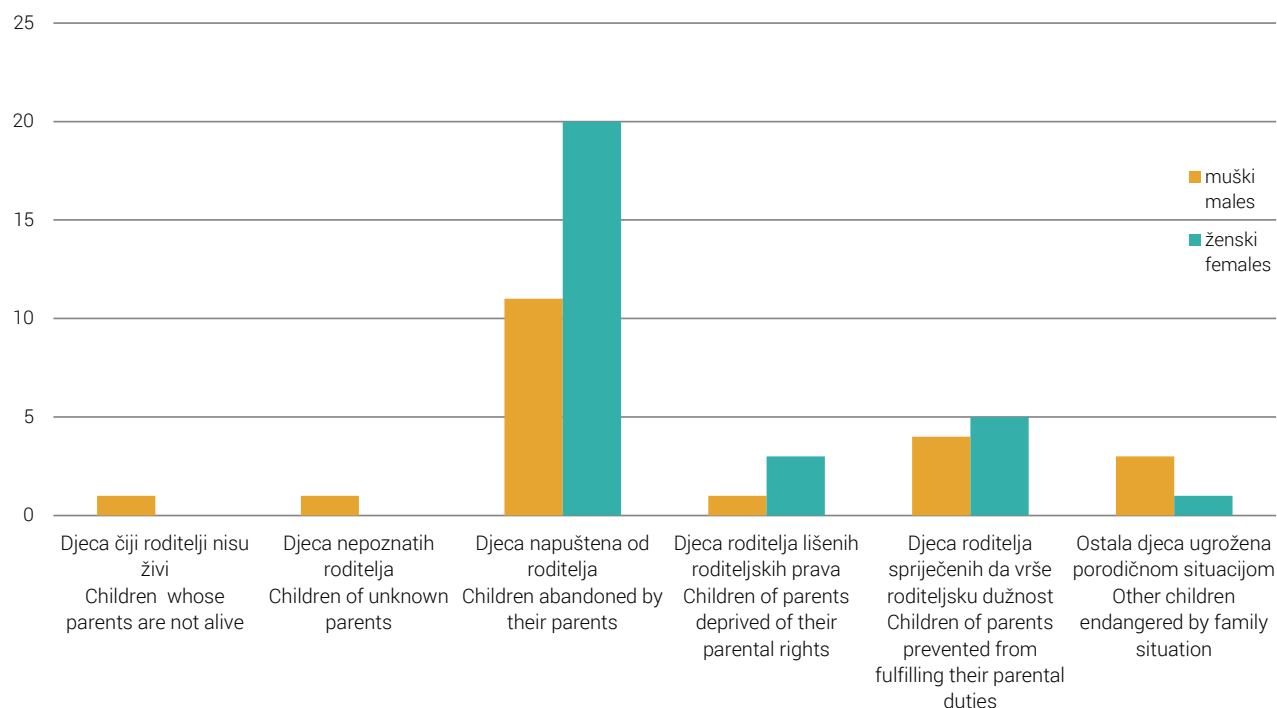
| Kategorija djece <i>Categories of children</i> | Ukupno <i>Total</i> | Potpuna i nepotpuna usvojenja <i>Fully and partialy adopted</i> | | | | | | |
|--|------------------------|--|-----------|----------|-----------|----------|----------|------------|
| | | 0-2 | 3-5 | 6-10 | 11-14 | 15-18 | | |
| UKUPNO <i>Total</i> | svega | 50 | 27 | 7 | 11 | 4 | 1 | all |
| | muški | 21 | 10 | 4 | 4 | 2 | 1 | males |
| | ženski | 29 | 17 | 3 | 7 | 2 | - | females |
| Djeca čiji roditelji nisu živi <i>Children whose parents are not alive</i> | svega | 1 | 1 | - | - | - | - | all |
| | muški | 1 | 1 | - | - | - | - | males |
| | ženski | - | - | - | - | - | - | females |
| Djeca nepoznatih roditelja <i>Children of unknown parents</i> | svega | 1 | 1 | - | - | - | - | all |
| | muški | 1 | 1 | - | - | - | - | males |
| | ženski | - | - | - | - | - | - | females |
| Djeca napuštena od roditelja <i>Children abandoned by their parents</i> | svega | 31 | 20 | 4 | 5 | 2 | - | all |
| | muški | 11 | 5 | 3 | 2 | 1 | - | males |
| | ženski | 20 | 15 | 1 | 3 | 1 | - | females |
| Djeca roditelja lišenih roditeljskih prava <i>Children of parents deprived of their parental rights</i> | svega | 4 | - | 3 | 1 | - | - | all |
| | muški | 1 | - | 1 | - | - | - | males |
| | ženski | 3 | - | 2 | 1 | - | - | females |
| Djeca roditelja spriječenih da vrše roditeljsku dužnost / Children of parents prevented from fulfilling their parental duties | svega | 9 | 4 | - | 4 | 1 | - | all |
| | muški | 4 | 2 | - | 2 | - | - | males |
| | ženski | 5 | 2 | - | 2 | 1 | - | females |
| Ostala djeca ugrožena porodičnom situacijom <i>Other children endangered by family situation</i> | svega | 4 | 1 | - | 1 | 1 | 1 | all |
| | muški | 3 | 1 | - | - | 1 | 1 | males |
| | ženski | 1 | - | - | 1 | - | - | females |

³ Brčko distrikt BiH nema podatke o usvojenoj djeci prema kategorijama, spolu i starosti.³ Brcko District has no data on adopted children by category, sex and age.

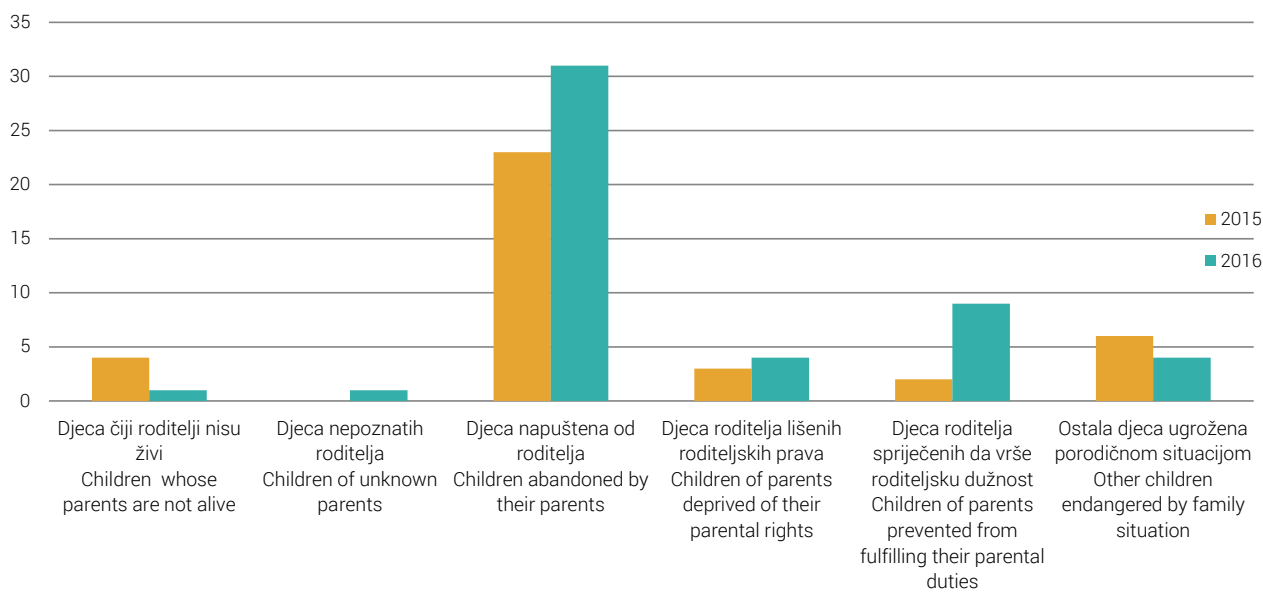
12.1 USVOJENA DJECA PREMA STAROSTI I SPOLU PO GODINAMA
Adopted children by age and sex by the year

| BIH | | Ukupno Total | Potpuna i nepotpuna usvojenja Fully and partially adopted | | | | | |
|--|--------------|-----------------|--|-----------|-----------|----------|----------|------------|
| Kategorija djece Categories of children | | | 0-2 | 3-5 | 6-10 | 11-14 | 15-18 | |
| 2015. | svoga | 38 | 19 | 10 | 4 | 3 | 2 | all |
| | muški | 21 | 9 | 5 | 3 | 2 | 2 | males |
| | ženski | 17 | 10 | 5 | 1 | 1 | - | females |
| 2016. | svoga | 50 | 27 | 7 | 11 | 4 | 1 | all |
| | muški | 21 | 10 | 4 | 4 | 2 | 1 | males |
| | ženski | 29 | 17 | 3 | 7 | 2 | - | females |

Grafikon 8: Usvojena djeca prema kategorijama i spolu u 2016. godini
Graph 8: Adopted children by category and sex in the year 2016



Grafikon 8.1: Ukupan broj usvojene djece prema kategorijama u 2015. i 2016. godini
Graph 8.1: The total number of adopted children by categories, in the year 2015 and 2016



USTANOVE SOCIJALNE ZAŠTITE
SOCIAL WELFARE INSTITUTIONS

DOMOVI ZA DJECU I OMLADINU BEZ RODITELJSKOG STARANJA
INSTITUTIONS FOR CHILDREN AND ADOLESCENTS WITHOUT PARENTAL CARE
13. KORISNICI PREMA SPOLU I STAROSTI⁴
Residents by sex and age⁴

| | | Ukupno Total | Godine starosti korisnika Age of residents | | | | | iznad 18 godina over 18 years | |
|-------|--------------|-----------------|---|-----------|------------|------------|------------|-------------------------------------|------------|
| | | | 0-2 | 3-6 | 7-10 | 11-14 | 15-18 | | |
| 2011. | svega | 746 | 77 | 47 | 103 | 159 | 173 | 187 | all |
| | muški | 313 | 40 | 27 | 55 | 93 | 80 | 18 | males |
| | ženski | 433 | 37 | 20 | 48 | 66 | 93 | 169 | females |
| 2012. | svega | 765 | 68 | 64 | 80 | 145 | 209 | 199 | all |
| | muški | 318 | 35 | 36 | 43 | 84 | 98 | 22 | males |
| | ženski | 447 | 33 | 28 | 37 | 61 | 111 | 177 | females |
| 2013. | svega | 678 | 49 | 62 | 71 | 166 | 264 | 66 | all |
| | muški | 363 | 24 | 33 | 39 | 95 | 148 | 24 | males |
| | ženski | 315 | 25 | 29 | 32 | 71 | 116 | 42 | females |
| 2014. | svega | 760 | 47 | 78 | 95 | 183 | 276 | 81 | all |
| | muški | 399 | 20 | 45 | 49 | 97 | 146 | 42 | males |
| | ženski | 361 | 27 | 33 | 46 | 86 | 130 | 39 | females |
| 2015. | svega | 997 | 65 | 81 | 139 | 206 | 306 | 200 | all |
| | muški | 527 | 26 | 41 | 67 | 114 | 171 | 108 | males |
| | ženski | 470 | 39 | 40 | 72 | 92 | 135 | 92 | females |
| 2016. | svega | 970 | 62 | 99 | 133 | 209 | 302 | 165 | all |
| | muški | 487 | 42 | 46 | 69 | 113 | 139 | 78 | males |
| | ženski | 483 | 20 | 53 | 64 | 96 | 163 | 87 | females |

⁴ Brčko distrikt BiH nema podatke o domovima za djecu i omladinu bez roditeljskog staranja. Od 2015. godine su uključena i SOS dječija sela.

⁴ Brcko District has no data on institutions for children and adolescents without parental care. From the year 2015 SOS Children's villages are also included in the total.

14. KORISNICI PREMA RODITELJIMA⁵
Residents by parents⁵

| | 2011. | 2012. | 2013. | 2014. | 2015. | 2016. | |
|------------------------------------|------------|------------|------------|------------|------------|------------|---|
| UKUPNO | 746 | 765 | 678 | 760 | 997 | 970 | TOTAL |
| Bez oba roditelja | 125 | 145 | 46 | 48 | 82 | 128 | <i>Without both parents</i> |
| Samo sa majkom | 294 | 274 | 274 | 231 | 312 | 328 | <i>Only with mother</i> |
| Samo sa ocem | 53 | 65 | 54 | 48 | 98 | 73 | <i>Only with father</i> |
| Sa oba roditelja | 274 | 281 | 304 | 433 | 505 | 441 | <i>With both parents</i> |
| od toga djeca razvedenih roditelja | 128 | 161 | 164 | 164 | 164 | 196 | <i>of which, children of divorced parents</i> |

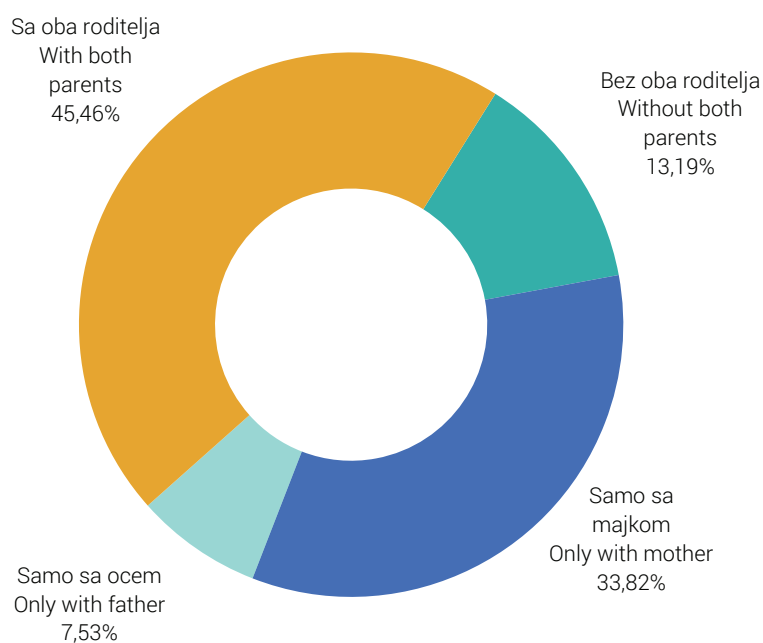
⁵ Od 2015. godine su uključena i SOS dječija sela.

⁵ From the year 2015 SOS Children's villages are also included in the total.

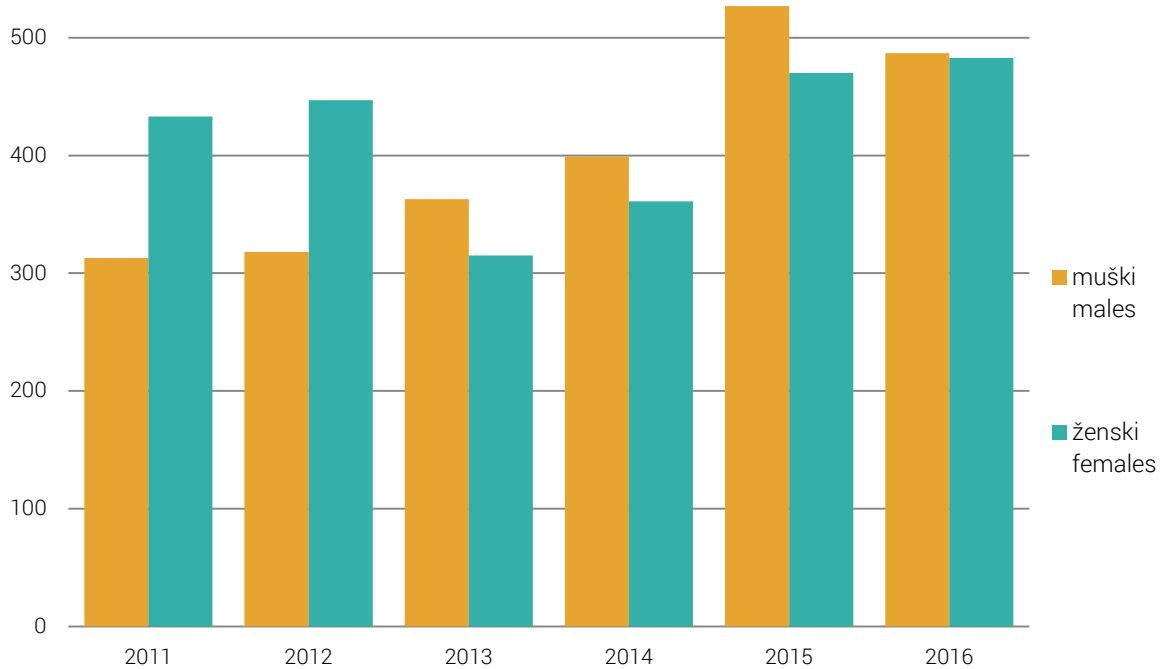
15. STRUKTURA KORISNIKA PREMA RODITELJIMA
Structure of residents by parents

| | 2011. | 2012. | 2013. | 2014. | 2015. | 2016. | |
|-------------------|-------|-------|-------|-------|-------|-------|-----------------------------|
| Bez oba roditelja | 16,76 | 18,95 | 6,78 | 6,32 | 8,23 | 13,19 | <i>Without both parents</i> |
| Samo sa majkom | 39,41 | 35,82 | 40,41 | 30,39 | 31,29 | 33,82 | <i>Only with mother</i> |
| Samo sa ocem | 7,10 | 8,50 | 7,96 | 6,32 | 9,83 | 7,53 | <i>Only with father</i> |
| Sa oba roditelja | 36,73 | 36,73 | 44,84 | 56,97 | 50,65 | 45,46 | <i>With both parents</i> |

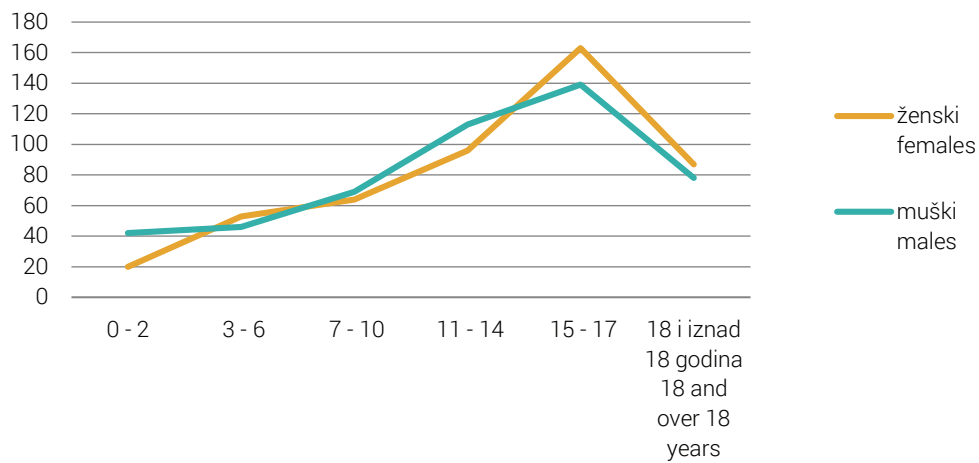
Grafikon 9: Struktura korisnika domova za djecu i omladinu prema roditeljima u 2016. godini
Graph 9: Structure of residents in institutions for children and adolescents in 2016



Grafikon 10: Korisnici domova za djecu i omladinu bez roditeljskog staranja prema spolu
Graph 10: Residents of institutions for children and adolescents without parental care by sex



Grafikon 11: Korisnici domova za djecu i omladinu bez roditeljskog staranja prema starosti u 2016. godini
Graph 11: Residents of institutions for children and adolescents without parental care by age in 2016



16. KORISNICI PREMA ŠKOLOVANJU
Residents by education

| | Ukupno <i>Total</i> | Vrsta škole koju pohađaju <i>Level of attended school</i> | | | | Ne pohađaju školu <i>Not attending school</i> |
|-------|------------------------|--|--------------------------------------|--|---|--|
| | | svoga <i>all</i> | osnovna škola <i>basic school</i> | srednja škola <i>secondary school</i> | viša škola ili fakultet <i>higher school or university</i> | |
| 2011. | 746 | 437 | 261 | 172 | 4 | 309 |
| 2012. | 765 | 477 | 285 | 187 | 5 | 288 |
| 2013. | 678 | 550 | 290 | 248 | 12 | 128 |
| 2014. | 760 | 597 | 336 | 245 | 16 | 163 |
| 2015. | 997 | 792 | 416 | 331 | 45 | 205 |
| 2016. | 970 | 756 | 393 | 314 | 49 | 214 |

17. KORISNICI PREMA PLAĆANJU BORAVKA U DOMU
Residents by payment

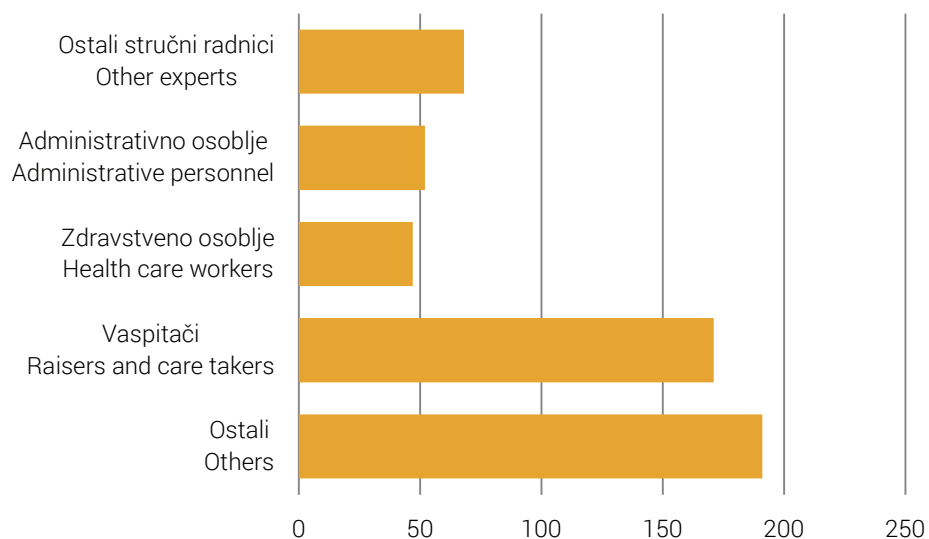
| | Ukupno <i>Total</i> | Plaćaju boravak <i>Paying for residence</i> | | | Ne plaćaju boravak <i>Not paying for residence</i> |
|-------|------------------------|--|---------------------------------|--------------------------------|---|
| | | svoga <i>all</i> | u cjelosti <i>completely</i> | djelimično <i>partially</i> | |
| 2011. | 746 | 358 | 231 | 127 | 388 |
| 2012. | 765 | 415 | 385 | 30 | 350 |
| 2013. | 678 | 182 | 177 | 9 | 496 |
| 2014. | 760 | 264 | 202 | 62 | 496 |
| 2015. | 997 | 214 | 163 | 51 | 783 |
| 2016. | 970 | 314 | 244 | 70 | 656 |

18. ZAPOSLENI U DOMOVIMA ZA DJECU I OMLADINU BEZ RODITELJSKOG STARANJA

Employees in institutions for children and adolescents without parental care

| | 2011. | 2012. | 2013. | 2014. | 2015. | 2016. | |
|-------------------------|------------|------------|------------|------------|------------|------------|--------------------------|
| UKUPNO | 359 | 372 | 412 | 421 | 508 | 529 | TOTAL |
| muški | 77 | 91 | 102 | 100 | 116 | 117 | males |
| ženski | 282 | 281 | 310 | 321 | 392 | 412 | females |
| Vaspitači | 93 | 96 | 109 | 118 | 170 | 171 | Raisers and care takers |
| Zdravstveno osoblje | 59 | 61 | 49 | 46 | 45 | 47 | Health care workers |
| Ostali stručni radnici | 36 | 36 | 35 | 41 | 62 | 68 | Other experts |
| Administrativno osoblje | 33 | 36 | 36 | 40 | 49 | 52 | Administrative personnel |
| Ostali | 138 | 143 | 183 | 176 | 182 | 191 | Others |

Grafikon 12: Zaposleni u domovima za djecu i omladinu bez roditeljskog staranja u 2016. godini
Graph 12: Employees in institutions for children and adolescents without parental care in 2016



**USTANOVE SOCIJALNE ZAŠTITE ZA INVALIDNU DJECU, OMLADINU I ODRASLE OMETENE
 U PSIHIČKOM I FIZIČKOM RAZVOJU**
**SOCIAL WELFARE INSTITUTIONS FOR PHYSICALLY AND MENTALLY DISABLED CHILDREN,
 ADOLESCENTS AND ADULTS**

19. KORISNICI PREMA SPOLU I STAROSTI⁶
Residents by sex and age⁶

| | | Ukupno Total | Godine starosti korisnika Age of residents | | | | | | | | |
|-------|--------------|-----------------|---|------------|------------|------------|------------|------------|------------|--|------------|
| | | | 0 do 2 | 3 - 6 | 7 - 10 | 11 - 14 | 15 - 17 | 18 - 21 | 22 - 35 | 35 i stariji od 35 35 and older | |
| 2014. | svega | 1.276 | - | 56 | 135 | 135 | 127 | 75 | 185 | 563 | all |
| | muški | 751 | - | 45 | 89 | 86 | 72 | 46 | 109 | 304 | males |
| | ženski | 525 | - | 11 | 46 | 49 | 55 | 29 | 76 | 259 | females |
| 2015. | svega | 1.742 | - | 55 | 152 | 124 | 116 | 105 | 264 | 926 | all |
| | muški | 1.041 | - | 42 | 95 | 80 | 65 | 68 | 160 | 531 | males |
| | ženski | 701 | - | 13 | 57 | 44 | 51 | 37 | 104 | 395 | females |
| 2016. | svega | 2.742 | 13 | 179 | 295 | 299 | 293 | 267 | 378 | 1.018 | all |
| | muški | 1.668 | 8 | 129 | 192 | 186 | 171 | 193 | 222 | 567 | males |
| | ženski | 1.074 | 5 | 50 | 103 | 113 | 122 | 74 | 156 | 451 | females |

⁶ Brčko distrikt nema podatke o ustanovama socijalne zaštite za invalidnu djecu, omladinu i odrasle ometene u psihičkom i fizičkom razvoju.

⁶ Brcko District has no data on institutions for physically and mentally handicapped children, adolescents and adults.

19.1 KORISNICI PREMA SPOLU I STAROSTI
Residents by sex and age

| BiH | | Ukupno Total | Godine starosti korisnika Age of residents | | | |
|-------|--------------|-----------------|---|------------|----------------------------------|------------|
| | | | 10 godina i mlađi 10 years and younger | 11 - 21 | iznad 21 godine over 21 years | |
| 2011. | svega | 1.570 | 151 | 367 | 1.052 | all |
| | muški | 1.013 | 111 | 197 | 705 | males |
| | ženski | 557 | 40 | 170 | 347 | females |
| 2012. | svega | 1.628 | 157 | 411 | 1.060 | all |
| | muški | 1.049 | 117 | 230 | 702 | males |
| | ženski | 579 | 40 | 181 | 358 | females |
| 2013. | svega | 1.927 | 182 | 451 | 1.294 | all |
| | muški | 1.134 | 130 | 256 | 748 | males |
| | ženski | 793 | 52 | 195 | 546 | females |

nastavak/continued

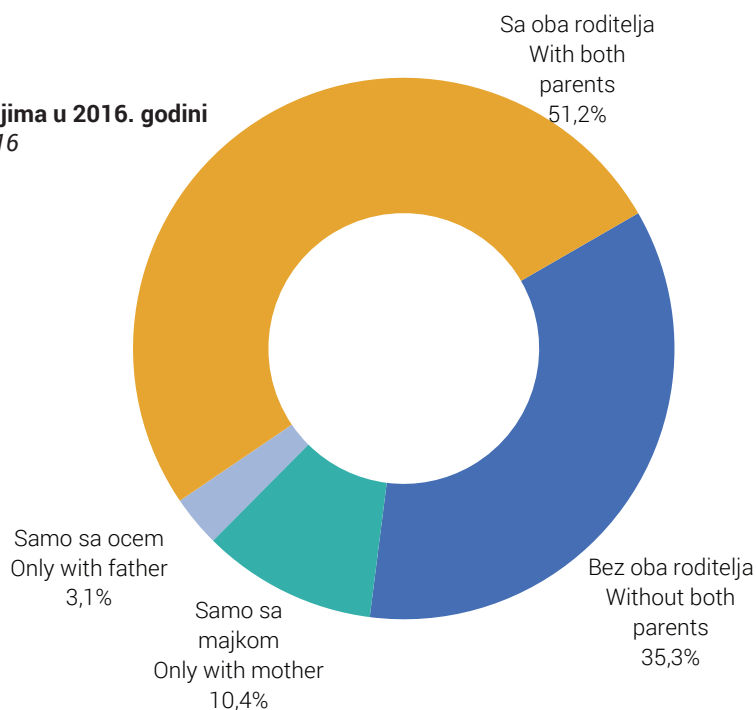
| BiH | | Ukupno <i>Total</i> | Godine starosti korisnika <i>Age of residents</i> | | | |
|-------|--------------|------------------------|--|------------|---|------------|
| | | | 10 godina i mlađi <i>10 years and younger</i> | 11 - 21 | iznad 21 godine <i>over 21 years</i> | |
| 2014. | svega | 1.276 | 191 | 337 | 748 | all |
| | muški | 751 | 134 | 204 | 413 | males |
| | ženski | 525 | 57 | 133 | 335 | females |
| 2015. | svega | 1.742 | 207 | 345 | 1.190 | all |
| | muški | 1.041 | 137 | 213 | 691 | males |
| | ženski | 701 | 70 | 132 | 499 | females |
| 2016. | svega | 2.742 | 487 | 859 | 1.396 | all |
| | muški | 1.668 | 329 | 550 | 789 | males |
| | ženski | 1074 | 158 | 309 | 607 | females |

20. KORISNICI PREMA SPOLU I RODITELJIMA

Residents by sex and parents

| | 2011. | 2012. | 2013. | 2014. | 2015. | 2016. | |
|---|--------------|--------------|--------------|--------------|--------------|--------------|---|
| UKUPNO | 1.570 | 1.628 | 1.927 | 1.276 | 1.742 | 2.742 | TOTAL |
| muški | 1.013 | 1.049 | 1.134 | 751 | 1.041 | 1.668 | males |
| ženski | 557 | 579 | 793 | 525 | 701 | 1.074 | females |
| Bez oba roditelja | 505 | 500 | 977 | 545 | 962 | 969 | Without both parents |
| muški | 375 | 347 | 587 | 303 | 551 | 551 | males |
| ženski | 130 | 153 | 390 | 242 | 411 | 418 | females |
| Samo sa majkom | 224 | 230 | 226 | 166 | 196 | 286 | Only with mother |
| muški | 129 | 134 | 122 | 90 | 116 | 168 | males |
| ženski | 95 | 96 | 104 | 76 | 80 | 118 | females |
| Samo sa ocem | 74 | 74 | 92 | 46 | 51 | 84 | Only with father |
| muški | 39 | 35 | 45 | 29 | 29 | 51 | males |
| ženski | 35 | 39 | 47 | 17 | 22 | 33 | females |
| Sa oba roditelja | 767 | 824 | 632 | 519 | 533 | 1.403 | With both parents |
| muški | 470 | 533 | 380 | 329 | 345 | 898 | males |
| ženski | 297 | 291 | 252 | 190 | 188 | 505 | females |
| Od toga djeca razvedenih roditelja | 97 | 114 | 107 | 86 | 92 | 169 | Of which, children of divorced parents |
| muški | 55 | 66 | 60 | 50 | 49 | 107 | males |
| ženski | 42 | 48 | 47 | 36 | 43 | 62 | females |

Grafikon 13: Korisnici prema roditeljima u 2016. godini
Graph 13: Residents by parents in 2016



21. KORISNICI PREMA POHAĐANJU ŠKOLE

Residents by school attendance

| | Ukupno Total | Pohađaju Attending | | Osposobljavaju se za rad Attending vocational training | Ostala djeca i omladina Other children and adolescents |
|-------|-----------------|-------------------------------|-----------------------------------|---|---|
| | | osnovnu školu basic school | srednju školu secondary school | | |
| 2011. | 1.570 | 225 | 101 | 160 | 1.084 |
| 2012. | 1.628 | 256 | 149 | 163 | 1.060 |
| 2013. | 1.927 | 263 | 85 | 156 | 1.423 |
| 2014. | 1.276 | 274 | 84 | 122 | 796 |
| 2015. | 1.742 | 244 | 63 | 191 | 1.244 |
| 2016. | 2.742 | 613 | 264 | 237 | 1.628 |

22. KORISNICI PREMA PLAĆANJU BORAVKA

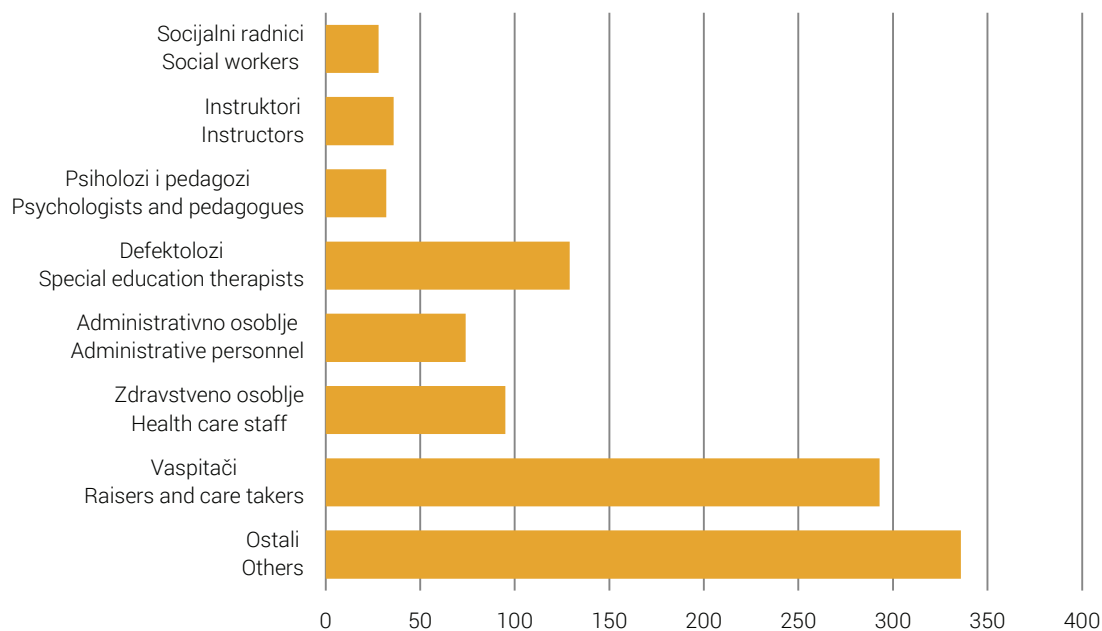
Residents by payment

| | Ukupno Total | Plaćaju boravak Paying for residence | | Ne plaćaju boravak Not paying for residence |
|-------|-----------------|---|-------------------------|--|
| | | u cjelosti completely | djelimično partially | |
| 2011. | 1.570 | 203 | 20 | 1.347 |
| 2012. | 1.628 | 303 | 118 | 1.207 |
| 2013. | 1.927 | 388 | 414 | 1.125 |
| 2014. | 1.276 | 209 | 330 | 737 |
| 2015. | 1.742 | 129 | 4 | 1.609 |
| 2016. | 2.742 | 142 | 58 | 2.542 |

23. ZAPOSLENI U USTANOVAMA ZA INVALIDNU DJECU, OMLADINU I ODRASLE OMETENE U PSIHIČKOM I FIZIČKOM RAZVOJU *Employees in institutions for physically and mentally handicapped children, adolescents and adults*

| | 2011. | 2012. | 2013. | 2014. | 2015. | 2016. | |
|-------------------------|------------|------------|------------|------------|------------|-------------|-------------------------------------|
| UKUPNO | 699 | 746 | 831 | 594 | 791 | 1023 | TOTAL |
| Vaspitači | 166 | 248 | 293 | 132 | 249 | 293 | <i>Raisers and care takers</i> |
| Zdravstveno osoblje | 66 | 78 | 86 | 66 | 80 | 95 | <i>Health care staff</i> |
| Socijalni radnici | 24 | 25 | 22 | 14 | 22 | 28 | <i>Social workers</i> |
| Psiholozi i pedagozi | 10 | 17 | 18 | 30 | 33 | 32 | <i>Psychologists and pedagogues</i> |
| Defektolozi | 70 | 58 | 55 | 64 | 45 | 129 | <i>Special education therapists</i> |
| Instruktori | 3 | 2 | 7 | 25 | 24 | 36 | <i>Instructors</i> |
| Administrativno osoblje | 54 | 57 | 67 | 48 | 57 | 74 | <i>Administrative personnel</i> |
| Ostali | 306 | 261 | 283 | 215 | 281 | 336 | <i>Others</i> |

Grafikon 14: Zaposleni u ustanovama za invalidnu djecu, omladinu i odrasle u 2016. godini
Graph 14: Employees in institutions for handicapped children, adolescents and adults in 2016



USTANOVE SOCIJALNE ZAŠTITE ZA ODRASLE INVALIDNE OSOBE
SOCIAL WELFARE INSTITUTIONS FOR ADULT HANDICAPPED PERSONS

24. INVALIDI I REHABILITANTI PREMA INVALIDITETU⁷
Disabled and persons on rehabilitation by type of handicap⁷

| | Ukupno <i>Total</i> | Prema vrsti invaliditeta <i>By type of handicap</i> | | | | |
|-------|------------------------|--|--|---|---|------------------------|
| | | fizički invalidi <i>physically disabled persons</i> | sa oštećenim vidom <i>with visual impairments</i> | sa oštećenim sluhom <i>with hearing impairment</i> | psihički zaostali <i>mentally retarded</i> | ostali <i>other</i> |
| 2011. | 154 | 41 | 20 | 77 | 10 | 6 |
| 2012. | 151 | 40 | 22 | 71 | 13 | 5 |
| 2013. | 158 | 56 | 25 | 70 | 7 | - |
| 2014. | 153 | 51 | 28 | 64 | 7 | 3 |
| 2015. | 282 | 126 | 42 | 92 | 9 | 13 |
| 2016. | 213 | 81 | 43 | 63 | 3 | 23 |

⁷ Brčko distrikt BiH nema podatke o ustanovama socijalne zaštite za odrasle invalidne osobe.

⁷ Brčko District has no data on institutions for adult handicapped persons.

25. INVALIDI I REHABILITANTI PREMA PRAVNOJ OSNOVI I RAZLOGU KORIŠTENJA USTANOVE
Disabled and persons on rehabilitation by legal base and reason for institutionalisation

| | Zaposleni invalidi <i>Disabled persons employed</i> | | | Rehabilitanti <i>Persons on rehabilitation</i> | | |
|-------|--|---|---|---|---|---|
| | svoga <i>all</i> | u zaštitnoj radionici <i>in workshop</i> | rade kod kuće <i>working at home</i> | svoga <i>all</i> | na stručnom osposobljavanju <i>on vocational training</i> | na prekvalifikaciji <i>on training for new qualification</i> |
| 2011. | 129 | 120 | 9 | 25 | 24 | 1 |
| 2012. | 131 | 125 | 6 | 20 | 20 | - |
| 2013. | 142 | 136 | 6 | 16 | 16 | - |
| 2014. | 149 | 142 | 7 | 4 | 4 | - |
| 2015. | 275 | 266 | 9 | 7 | 7 | - |
| 2016. | 202 | 191 | 11 | 11 | 9 | 2 |
| 2011. | 9 | 6 | 3 | 1 | 1 | - |
| 2012. | 9 | 6 | 3 | - | - | - |
| 2013. | 9 | 9 | - | - | - | - |
| 2014. | 14 | 11 | 3 | - | - | - |
| 2015. | 52 | 49 | 3 | 3 | 3 | - |
| 2016. | 46 | 40 | 6 | 4 | 4 | - |

nastavak/continued

| | Zaposleni invalidi <i>Disabled persons employed</i> | | | Rehabilitanti <i>Persons on rehabilitation</i> | | |
|-------|--|---|---|---|---|---|
| | svoga <i>all</i> | u zaštitnoj radionici <i>in workshop</i> | rade kod kuće <i>working at home</i> | svoga <i>all</i> | na stručnom osposobljavanju <i>on vocational training</i> | na prekvalifikaciji <i>on training for new qualification</i> |
| 2011. | 3 | 3 | - | - | - | - |
| 2012. | - | - | - | - | - | - |
| 2013. | 6 | 6 | - | - | - | - |
| 2014. | 2 | 2 | - | - | - | - |
| 2015. | 7 | 7 | - | - | - | - |
| 2016. | - | - | - | - | - | - |
| | | | | | | |
| 2011. | 117 | 111 | 6 | 5 | 4 | 1 |
| 2012. | 122 | 119 | 3 | 5 | 5 | - |
| 2013. | 127 | 121 | 6 | 5 | 5 | - |
| 2014. | 133 | 129 | 4 | 4 | 4 | - |
| 2015. | 216 | 210 | 6 | 4 | 4 | - |
| 2016. | 156 | 151 | 5 | 7 | 5 | 2 |
| | | | | | | |
| 2011. | - | - | - | 19 | 19 | - |
| 2012. | - | - | - | 15 | 15 | - |
| 2013. | - | - | - | 11 | 11 | - |
| 2014. | - | - | - | - | - | - |
| 2015. | - | - | - | - | - | - |
| 2016. | - | - | - | - | - | - |

USTANOVE SOCIJALNE ZAŠTITE ZA ODRASLE OSOBE
SOCIAL WELFARE INSTITUTIONS FOR ADULT PERSONS

26. KORISNICI PREMA STAROSTI⁸
Residents by age⁸

| | Ukupno <i>Total</i> | Starost korisnika <i>Age of residents</i> | | | | | | | |
|--------------|------------------------|--|---------|---------|---------|---------|---------|---------|----------------------------------|
| | | ispod 40 godina <i>under 40 years</i> | 40 - 49 | 50 - 59 | 60 - 64 | 65 - 69 | 70 - 74 | 75 - 79 | 80 i više <i>80 and older</i> |
| 2011. | 2.954 | 88 | 188 | 334 | 240 | 218 | 428 | 646 | 812 |
| 2012. | 3.290 | 73 | 197 | 355 | 232 | 252 | 407 | 723 | 1.051 |
| 2013. | 3.799 | 109 | 198 | 398 | 254 | 328 | 484 | 799 | 1.229 |
| 2014. | 3.912 | 31 | 85 | 256 | 232 | 310 | 550 | 894 | 1.554 |
| 2015. | 4.850 | 61 | 251 | 476 | 322 | 403 | 517 | 983 | 1.837 |
| 2016. | 5.324 | 103 | 194 | 462 | 359 | 451 | 625 | 1.069 | 2.061 |

⁸ Od 2014. godine su uključeni podaci i za Brčko distrikt.

⁸ From 2014 the data for Brcko District are included.

27. KORISNICI PREMA PLAĆANJU BORAVKA U DOMU
Residents by payment

| | Ukupno <i>Total</i> | Plaćaju boravak <i>Paying for residence</i> | | | Ne plaćaju boravak <i>Not paying for residence</i> |
|--------------|------------------------|--|---------------------------------|--------------------------------|---|
| | | svega <i>all</i> | u cjelosti <i>completely</i> | djelimično <i>partially</i> | |
| 2011. | 2.954 | 2.351 | 1.649 | 702 | 603 |
| 2012. | 3.290 | 2.640 | 2.051 | 589 | 650 |
| 2013. | 3.799 | 3.182 | 2.414 | 768 | 617 |
| 2014. | 3.912 | 3.565 | 2.443 | 1.122 | 347 |
| 2015. | 4.850 | 4.135 | 2.955 | 1.180 | 715 |
| 2016. | 5.324 | 4.583 | 3.459 | 1.124 | 741 |

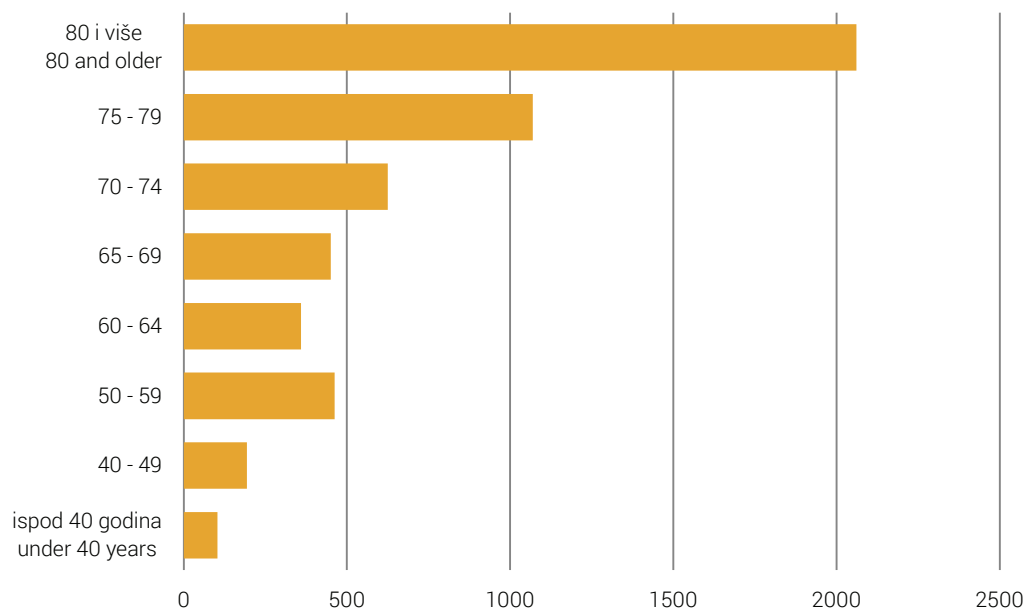
28. KORISNICI PREMA RAZLOGU SMJEŠTAJA⁹
Residents by reason for institutionalisation⁹

| | | Svega <i>All</i> | Starost <i>Age</i> | Teže hronično bolesni / <i>Severely</i> <i>chronically diseased</i> | Duševne smetnje <i>Mental</i> <i>handicaps</i> | Fizički invaliditet <i>Physical handicaps</i> | Nesređene stambene prilike <i>Housing troubles</i> | Poremećeni odnosi u porodici <i>Disturbed family</i> <i>relations</i> | Ostalo <i>Other</i> |
|-------|-----------------------------|---------------------|-----------------------|---|---|--|--|--|------------------------|
| 2011. | svega <i>all</i> | 2.954 | 938 | 749 | 693 | 300 | 188 | 46 | 40 |
| | muški <i>males</i> | 1.158 | 311 | 272 | 324 | 137 | 64 | 21 | 29 |
| | ženski <i>females</i> | 1.796 | 627 | 477 | 369 | 163 | 124 | 25 | 11 |
| 2012. | svega <i>all</i> | 3.290 | 1.158 | 688 | 809 | 348 | 187 | 47 | 53 |
| | muški <i>males</i> | 1.293 | 375 | 250 | 389 | 163 | 70 | 22 | 24 |
| | ženski <i>females</i> | 1.997 | 783 | 438 | 420 | 185 | 117 | 25 | 29 |
| 2013. | svega <i>all</i> | 3.799 | 1.387 | 698 | 783 | 438 | 233 | 53 | 207 |
| | muški <i>males</i> | 1.517 | 491 | 226 | 371 | 190 | 106 | 26 | 107 |
| | ženski <i>females</i> | 2.282 | 896 | 472 | 412 | 248 | 127 | 27 | 100 |
| 2014. | svega <i>all</i> | 3.912 | 1.790 | 928 | 430 | 474 | 138 | 53 | 99 |
| | muški <i>males</i> | 1.551 | 629 | 410 | 199 | 213 | 54 | 34 | 12 |
| | ženski <i>females</i> | 2.361 | 1.161 | 518 | 231 | 261 | 84 | 19 | 87 |
| 2015. | svega <i>all</i> | 4.850 | 1.796 | 935 | 1.118 | 651 | 170 | 46 | 134 |
| | muški <i>males</i> | 1.876 | 593 | 356 | 514 | 262 | 69 | 22 | 60 |
| | ženski <i>females</i> | 2.974 | 1.203 | 579 | 604 | 389 | 101 | 24 | 74 |
| 2016. | svega <i>all</i> | 5.324 | 2.232 | 986 | 1.118 | 697 | 166 | 38 | 87 |
| | muški <i>males</i> | 2.159 | 782 | 438 | 487 | 302 | 73 | 21 | 56 |
| | ženski <i>females</i> | 3.165 | 1.450 | 548 | 631 | 395 | 93 | 17 | 31 |

⁹ Podaci ustanova socijalne zaštite za odrasle starije osobe u Brčko distriktu su uključeni u ukupne podatke za BiH od 2014. godinu.

⁹ Data from Social welfare institutions for elderly persons in Brcko District is included in the aggregated data for BiH from the year 2014.

Grafikon 15: Korisnici ustanova socijalne zaštite za odrasle osobe prema starosti u 2016. godini
Graph 15: Residents of social welfare institutions for adult persons by age in 2016



Grafikon 16: Korisnici ustanova socijalne zaštite za odrasle osobe prema razlogu smještaja u 2016. godini
Graph 16: Residents of social welfare institutions for adult persons by reason of institutionalisation in 2016

