

TB 07

Tematski bilten
Thematic Bulletin

ISSN 1840-1058

SOCIJALNA SKRB

SOCIAL WELFARE

2006 - 2011



Bosna i Hercegovina
Bosnia and Herzegovina



BHAS

Agencija za statistiku
Bosne i Hercegovine
Agency for Statistics of
Bosnia and Herzegovina

Sarajevo, 2012.

Izdaje: **Agencija za statistiku Bosne i Hercegovine,**
Zelenih beretki 26, 71000 Sarajevo,
Bosna i Hercegovina
Telefon: +387 33 91 19 11; Telefaks: +387 33 22 06 22
Elektronička pošta: bhas@bhas.ba; Internetska stranica: www.bhas.ba

Published: *Agency for Statistics of Bosnia and Herzegovina,*
Zelenih beretki 26, Sarajevo
Bosnia and Herzegovina

Odgovara: **Zdenko Milinović, ravnatelj**
Personaly Responsible: Zdenko Milinović, Director General

Podatke pripremili: **Aida Eskić-Pihljak i Gorana Papaz**
Data prepared by: Aida Eskić-Pihljak and Gorana Papaz

Lektura: **Amra Kapetanović**
Proofread by: Amra Kapetanović

Dizajn i prijelom: **Lejla Rakić Bekić**
Design and pre-press: Lejla Rakić Bekić

Tisak: **Tiskarnica Avery, Sarajevo**
Printed by: Printing House Avery, Sarajevo

Molimo korisnike Publikacije da prilikom uporabe podataka obvezno navedu izvor.
Users are kindly requested to refer to the data source.

PREDGOVOR

FOREWORD

Agencija za statistiku BiH objavljuje bilten „Socijalna skrb u BiH“ kao redovitu godišnju publikaciju. Podaci dati u ovom biltenu rezultat su agregiranja podataka entitetskih zavoda za statistiku Federacije BiH i Republike Srpske, te Brčko distrikta BiH.

U biltenu „Socijalna skrb u BiH“ Agencija za statistiku BiH objavljuje podatke o korisnicima svih oblika, mjera i usluga socijalne skrbi, ali i podatke o ustanovama socijalne skrbi i zaposlenim u tim ustanovama, u razdoblju 2006-2011. Podaci su razvrstani prema starosti korisnika, stupnju ugroženosti, vrsti socijalnih potreba i ustanovama za pružanje socijalne skrbi.

Agencija za statistiku BiH biti će zahvalna na svim primjedbama i sugestijama koje će doprinijeti poboljšanju slijedećeg biltena.

Zdenko Milinović
Ravnatelj
Agencija za statistiku BiH

Agency for Statistics of Bosnia and Herzegovina publishes a Bulletin “Social welfare in BiH” as a regular annual publication. This Bulletin is a result of aggregation of data from entities statistical offices of Federation of BiH and Republika of Srpska and District Brcko BiH.

In Bulletin “Social welfare in BiH” Agency for Statistics publishes data on beneficiaries of all forms, measures and services of social welfare as well as data on social welfare institutions and employees of this institutions for the period 2006-2011. Data are given by the age of beneficiaries, extent of disadvantage as well as by kind of social needs and social welfare institutions.

Agency for Statistics BiH will appreciate any suggestions and comments that could improve our next Bulletin.

*Mr Zdenko Milinović
Director
Agency for Statistics of BiH*

KAZALO

CONTENT

METODOLOŠKA POJAŠNENJA <i>NOTES ON METHODOLOGY</i>	7
I KORISNICI, OBLICI, MJERE I USLUGE SOCIJALNE SKRBI <i>BENEFICIARIES, FORMS, MEASURES AND SERVICES OF SOCIAL WELFARE</i>	15
1. Broj centara za socijalni rad u BiH <i>Number of social welfare centres in BiH</i>	17
2. Obrađeni slučajevi – intervencije u centrima za socijalni rad <i>Treatments rendered in social welfare centres</i>	17
3. Zaposleni u centrima za socijalni rad <i>Employees in the social welfare centres</i>	18
Grafikon 1 - Zaposleni u centrima za socijalni rad u 2011. godini <i>Graph 1 - Employees in the social welfare centres in 2011</i>	18
MALOLJETNI KORISNICI SOCIJALNE SKRBI PREMA KATEGORIJAMA I SPOLU <i>MINORS BENEFICIARIES OF SOCIAL WELFARE BY CATEGORIES AND SEX</i>	19
4. Korisnici prema kategorijama i spolu <i>Beneficiaries by categories and sex</i>	19
Grafikon 2 – Maloljetni korisnici socijalne skrbi prema spolu <i>Graph 2 - Minors beneficiaries of social welfare by sex</i>	23
Grafikon 3 – Maloljetni korisnici socijalne skrbi prema skupinama kategorija i spolu u 2011. godini <i>Graph 3 - Minors beneficiaries of social welfare by type of category and sex in 2011</i>	23
5. Maloljetni korisnici prema kategorijama, spolu i starosnim skupinama u 2011. godini <i>Minors beneficiaries by category, sex and age in 2011</i>	24
PUNOLJETNI KORISNICI SOCIJALNE SKRBI <i>ADULT BENEFICIARIES OF SOCIAL WELFARE</i>	28
6. Korisnici prema kategorijama i spolu <i>Beneficiaries by categories and sex</i>	28
Grafikon 4 - Punoljetni korisnici socijalne skrbi prema spolu <i>Graph 4 - Adult beneficiaries of social welfare by sex</i>	32
Grafikon 5 - Punoljetni korisnici socijalne skrbi prema skupinama kategorija i spolu u 2011. godini <i>Graph 5 - Adult beneficiaries of social welfare by type of category and sex in 2011</i>	32
7. Punoljetni korisnici prema kategorijama, spolu i starosnim skupinama u 2011. godini <i>Adult beneficiaries by category, sex and age in 2011</i>	33
II OBLICI I USLUGE SOCIJALNE SKRBI <i>FORMS AND SERVICES OF SOCIAL WELFARE</i>	37
8. Oblici i usluge socijalne skrbi - maloljetni korisnici <i>Forms and services of social welfare - minor beneficiaries</i>	41
9. Oblici i usluge socijalne skrbi - punoljetni korisnici <i>Forms and services of social welfare - adult beneficiaries</i>	43
III USTANOVE SOCIJALNE SKRBI <i>SOCIAL WELFARE INSTITUTIONS</i>	45
DOMOVI ZA DJECU I MLADEŽ BEZ RODITELJSKE SKRBI <i>INSTITUTIONS FOR CHILDREN AND ADOLESCENTS WITHOUT PARENTAL CARE</i>	45
10. Korisnici prema spolu i starosti <i>Residents by sex and age</i>	46
11. Korisnici prema roditeljima <i>Residents by parents</i>	46

12. Struktura korisnika prema roditeljima	46
<i>Structure of residents by parents</i>	
Grafikon 6 - Struktura korisnika domova za djecu i mladež prema roditeljima u 2011. godini	46
<i>Graph 6 - Structure of residents in institutions for children and adolescents in 2011</i>	
Grafikon 7 - Korisnici domova za djecu i mladež bez roditeljskog staranja prema spolu	47
<i>Graph 7 - Residents of institutions for children and adolescents without parental care by sex</i>	
Grafikon 8 - Korisnici domova za djecu i mladež bez roditeljskog staranja prema starosti u 2011. godini	47
<i>Graph 8 - Residents of institutions for children and adolescents without parental care by age in 2011</i>	
13. Korisnici prema školovanju	48
<i>Residents by education</i>	
14. Korisnici prema plaćanju boravka u domu	48
<i>Residents by payment</i>	
15. Zaposleni u domovima za djecu i mladež bez roditeljskog staranja	49
<i>Employees in institutions for children and adolescents without parental care</i>	
Grafikon 9 - Zaposleni u domovima za djecu i mladež bez roditeljskog staranja u 2011. godini	49
<i>Graph 9 - Employees in institutions for children and adolescents without parental care in 2011</i>	
USTANOVE SOCIJALNE SKRBI ZA INVALIDNU DJECU I MLADEŽ OMETENU U PSIHIČKOM I FIZIČKOM RAZVOJU	50
<i>SOCIAL WELFARE INSTITUTIONS FOR PHYSICALLY AND MENTALLY DISABLED CHILDREN AND ADOLESCENTS</i>	
16. Korisnici prema spolu i starosti	50
<i>Residents by sex and age</i>	
17. Korisnici prema spolu i roditeljima	51
<i>Residents by sex and parents</i>	
Grafikon 10 - Korisnici prema roditeljima u 2011. godini	51
<i>Graph 10 - Residents by parents in 2011</i>	
18. Korisnici prema pohađanju škole	52
<i>Residents by school attendance</i>	
19. Korisnici prema plaćanju boravka	52
<i>Residents by payment</i>	
20. Zaposleni u ustanovama za invalidnu djecu i mladež ometenu u psihičkom i fizičkom razvoju	53
<i>Employees in institutions for physically and mentally disabled children and adolescents</i>	
Grafikon 11 - Zaposleni u ustanovama za invalidnu djecu i mladež u 2011. godini	53
<i>Graph 11 - Employees in institutions for disabled children and adolescents in 2011</i>	
USTANOVE SOCIJALNE SKRBI ZA ODRASLE INVALIDNE OSOBE	54
<i>SOCIAL WELFARE INSTITUTIONS FOR ADULT DISABLED PERSONS</i>	
21. Invalidi i rehabilitanti prema invaliditetu	54
<i>Disabled and persons on rehabilitation by type of disability</i>	
22. Invalidi i rehabilitanti prema pravnoj osnovi i razlogu korištenja ustanove	55
<i>Disabled and persons on rehabilitation by legal base and reason for institutionalisation</i>	
USTANOVE SOCIJALNE SKRBI ZA ODRASLE OSOBE	56
<i>SOCIAL WELFARE INSTITUTIONS FOR ADULT PERSONS</i>	
23. Korisnici prema starosti	56
<i>Residents by age</i>	
24. Korisnici prema plaćanju boravka u domu	56
<i>Residents by payment</i>	
25. Korisnici prema razlogu smještaja	57
<i>Residents by reason for institutionalisation</i>	
Grafikon 12 - Korisnici ustanova socijalne skrbi za odrasle osobe prema starosti u 2011. godini	58
<i>Graph 12 - Residents of social welfare institutions for adult persons by age in 2011</i>	
Grafikon 13 - Korisnici ustanova socijalne skrbi za odrasle osobe prema razlogu smještaja u 2011. godini	58
<i>Graph 13 - Residents of social welfare institutions for adult persons by reason of institutionalisation in 2011</i>	

METODOLOŠKA OBJAŠNJENJA

NOTES ON METHODOLOGY

Izvori podataka

Podaci o maloljetnim i punoljetnim korisnicima socijalne skrbi i provedenim oblicima, mjerama i uslugama socijalne skrbi su rezultat agregiranja podataka uporedivih godišnjih istraživanja koja provode entitetski zavodi za statistiku i Brčko distrikt BiH.

Obuhvat podataka

Podaci o korisnicima i oblicima socijalne skrbi, kao i o ustanovama socijalne skrbi, odnose se na kalendarsku godinu.

DEFINICIJE

KORISNICI SOCIJALNE SKRBI

Korisnikom socijalne skrbi smatra se svaka osoba koja je u tijeku godine izvješta jednom ili više puta koristila određene oblike i mjere socijalne skrbi i usluge socijalnog rada.

Korisnici su razvrstani u dvije temeljne dobne skupine - maloljetni i punoljetni korisnici.

MALOLJETNI KORISNICI

Maloljetnici ugroženi obiteljskom situacijom

Bez oba roditelja - djeca i mladež čija su oba roditelja umrla.

Nepoznatih roditelja – djeca i mladež roditelja čiji se identitet ne može utvrditi.

Napušteni od roditelja – djeca i mladež čiji su roditelji poznati i iz poznatog boravišta, ali su djecu napustili i odbijaju da se o njima skrbe, kao i djeca poznatih roditelja iz nepoznatog boravišta i ostali slučajevi napuštanja djece od strane roditelja.

Djeca roditelja spriječenih da obavljaju roditeljsku dužnost uslijed izdržavanja kazne, duljeg liječenja u stacionaru, teškog kroničnog oboljenja, privremenog rada u inozemstvu, lišavanja poslovne sposobnosti i sl.

Djeca roditelja lišenih roditeljskih prava – djeca i mladež čijim je roditeljima odlukom suda oduzeto roditeljsko pravo. U ovu kategoriju spadaju i slučajevi kada je samo jednom od roditelja oduzeto roditeljsko pravo.

Source of data

Data on minors and adult beneficiaries of social welfare, and implemented forms, measures and services of social welfare are result of aggregating data from comparable annual survey which are conducted by entity statistical Offices and Brcko District Branch.

Data coverage

Data on beneficiaries and forms of social welfare, as well as data on social welfare institutions refer to a calendar year.

DEFINITIONS

SOCIAL WELFARE BENEFICIARIES

Social welfare beneficiary is every person who has used certain forms and measures of social welfare and social work services, once or several times during the reference year.

Beneficiaries are classified into two basic age groups – minors and adult beneficiaries.

MINORS BENEFICIARIES

Minors beneficiaries disadvantaged by family situation

Without both parents – children and youth with both parents dead.

Of unknown parents – children and youth of parents whose identity cannot be ascertained (abandoned infants).

Abandoned by parents – children and youth of known parents and residence, abandoned by parents who refuse to take care of them, as well as children of known parents and of unknown residence and other cases of parents abandoning children.

Children of parents prevented from performing parental duty due to certain constraints such as imprisonment, prolonged treatment in hospital, severe chronic disease, temporary employment abroad, working incapability, etc.

Children of parents deprived of parental rights - children and youth of parents deprived of parental right by the decision of court. Cases when only one parent is deprived of parental right are also included in this category.

Iz materijalno ugroženih obitelji – djeca i mladež čiji roditelji nemaju ni minimalnih materijalnih i socijalnih uvjeta za podizanje djece, kao što su osobe bez stalnog izvora prihoda, s minimalnim prihodima po članu kućanstva, nezaposlene osobe, osobe s neriješenim stambenim pitanjima.

Iz obitelji s poremećenim obiteljskim odnosima – djeca i mladež koja žive u obiteljima u kojima postoje konfliktne situacije između pojedinih članova, svađe, grubosti, tuče, zlostavljanje, odsustvo emocionalnih veza i trajna neusklađenost odnosa, asocijalno, patološko i kriminalno ponašanje članova obitelji (skitnja, kriminal, prostitucija, uporaba alkohola i droge, itd), kao i nebriga roditelja.

Ostali maloljetnici ugroženi obiteljskom situacijom – djeca samohranih roditelja, izvanbračna djeca, djeca s neriješenim materijalnim, stambenim i drugim pitanjima.

Maloljetnici ometeni u fizičkom i psihičkom razvoju

Maloljetnicima ometenim u fizičkom razvoju smatraju se djeca i mladež s oštećenjem vida, sluha, s poremećajima u govoru i glasu, fizički invalidne, kao i osobe višestruko ometene u razvoju.

Maloljetnicima ometenim u psihičkom razvoju smatraju se djeca i mladež koja su ometena u psihičkom razvoju, a razvrstana su prema važećim propisima o razvrstavanju i evidenciji ovih osoba.

Maloljetnici s poremećajima u ponašanju i ličnosti

S asocijalnim ponašanjem – djeca i mladež sklona skitnji, besposličarenju, bježanju od kuće, nedoličnom ponašanju, prostituciji, uporabi alkohola, prevarama i sl.

Maloljetni prijestupnici ispod 14 godina – djeca i mladež koja su izvršila prekršaj ili krivično djelo, a krivično su neodgovorna zbog uzrasta, kao i maloljetni narkomani.

Psihički bolesne osobe

Maloljetne osobe sklone raznim psihičkim oboljenjima.

Maloljetni korisnici u stanju različitih socijalno - zaštitnih potreba

Bez specifične kategorije – djeca i mladež koja se ne mogu uvesti ni u jednu od navedenih kategorija,

Coming from economically disadvantaged families - children and youth whose parents cannot provide even a minimum financial or social conditions for raising children such as persons without the permanent source of income, persons with minimal income per household member, unemployed persons, persons with housing problems, etc.

Coming from families with disturbed family relationships - children and youth from families in which there are conflicts between family members, quarrels, asperities, beating, molesting, absence of emotional relationship and permanent incompatibility of relations, asocial, pathological and criminal behaviour of family members (vagrancy, crime, prostitution, alcohol or drug abuse, etc.) as well as parental indifference and negligence.

Other minors with disturbed family relationship – children of single parents, illegitimate children, children with financial, housing and other problems.

Physically and mentally disabled minors

Physically disabled minors are children and youth with visual and hearing impairments, voice and speech impediments, physical disability and multiple disorders.

Mentally disabled minors are children and youth with mental disorders, and are classified by current regulations on registration and classification of such persons.

Minors with behavioural and personality disorders

With asocial behaviour – children and youth inclined to vagrancy, running from home, indecent behaviour, prostitution, alcohol abuse, frauds, etc.

Minor offenders under 14 years of age – children and youth who have committed an offence or a criminal act and are not subject to legal prosecution due to their age as well as minor drug addicts.

Mentally ill persons

Minor persons prone to various mental diseases.

Minors beneficiaries in need of different social and protective services

Without specific category – children and youth who cannot be classified into any of the specific categories,

zdravstveno neosigurana djeca i mladež, kao i djeca i mladež kojima se pruža pomoć u ostvarivanju određenih prava.

PUNOLJETNI KORISNICI

Korisnici subvencioniranja troškova (najamnine, grijanja, pogreba)

Fizički i psihički ometeni

Sa oštećenim vidom – odrasle slijepe i slabovidne osobe.

Sa oštećenim sluhom – odrasle gluhe i nagluhe osobe.

Fizički invalidne – odrasle osobe kod kojih je oboljenje trajno, zbog čega im je bitno smanjena radna sposobnost.

Mentalno zaostale osobe – odrasle osobe teško, teže, umjereno i lako mentalno zaostale.

Ostale invalidne osobe – odrasle osobe s ostalim fizičkim oštećenjima, nesposobne za rad i neosigurane po drugom temelju, zatim odrasli distrofičari, osobe s posljedicama cerebralne paralize, osobe s više smetnji, osobe s poremećajima u ponašanju i slično.

Sa kombiniranim smetnjama – osobe kod kojih je medicinski utvrđena neka od psihičkih ili nervnih bolesti (neurotičari, psihotičari, epileptičari) i sl.

Osobe društveno neprihvatljivog ponašanja

Osobe s asocijalnim ponašanjem (skitnja, prosjačenje, prostitucija, osobe sklone vršenju krivičnih djela i prekršaja, uporaba alkohola, narkomanija).

Psihički bolesne osobe

Osobe sklone raznim psihičkim oboljenjima.

Osobe koje nemaju dovoljno prihoda za uzdržavanje, materijalno neosigurane

Materijalno neosigurane osobe su osobe koje su sposobne za rad, ali nemaju sredstava za život, niti ih po drugom temelju mogu osigurati i mlađa su od 65 godina (muškarci), odnosno 60 godina (žene).

Osobe nesposobne za rad su osobe potpuno i trajno nesposobne za rad, bez sredstava za život, a mlađe su od 65 godina (muškarci), odnosno 60 godina (žene).

Stare osobe bez obiteljskog staranja su osobe koje nemaju

children and youth without health insurance as well as children and youth being rendered assistance in exercising certain rights.

ADULT BENEFICIARIES

Beneficiaries of subventions (for rents, heating, funeral)

Physically and mentally disabled

With visual disorders – blind adults and adults with visual impairments.

With hearing disorders – deaf adults and adults with hearing impairments.

Physically disabled – adults with permanent diseases (incurable and long lasting) which reduced their working capability.

Mentally disabled – adult persons with severe, less severe, moderate and mild mental handicaps.

Other disabled persons – adults with other physical disabilities, unable to work and unprovided on other basis, adults with muscular dystrophy, persons suffering from cerebral paralysis, persons with multiple disorders, behavioural disorders, etc.

With combined disorders – persons with the medical diagnosis of certain mental or neurological disease (neurotics, psychotics and epileptics), etc.

Persons with socially unacceptable behaviour

Persons with asocial behaviour (vagrancy, begging, prostitution, persons inclined to criminal acts and offences, alcohol and drug abuse).

Mentally ill persons

Persons prone to various mental diseases.

Persons not having a sufficient income to support themselves, financially unprovided

Financially unprovided persons are persons able to work but do not have finances for living or are unable to provide them on other basis and are under 65 years of age (men), or under 60 (women).

Unable to work – persons completely and permanently unable to work, without financial resources of living, and are under 65 (men), or 60 (women).

Old persons without family care are persons without

djece ni drugih bližih srodnika koji su dužni da se o njima staraju, kao i osobe bez sredstava za život (bez imovine, ili bilo kakvih drugih redovitih prihoda), kao i osobe koje posjeduju imanje, ali zbog starosti ili slabosti nisu u mogućnosti da isto obrađuju i osiguraju sredstva za život .

Kronično bolesne su slijepi, psihički oboljele, fizički invalidne i kronično oboljele osobe.

Bez specifične kategorije (ostali)

Osobe s obiteljskim problemima, osobe u brakorazvodnom sporu i ostale osobe bez specifične kategorije.

OBLICI, MJERE I USLUGE SOCIJALNE SKRBI

Pod oblikom, mjerom ili uslugom podrazumijeva se svaki slučaj provedene zaštite na temelju zakona i propisa iz ove oblasti od strane centra za socijalni rad, ili službe socijalne skrbi.

Podaci o oblicima, mjerama i uslugama odnose se na broj provedenih, odnosno korištenih oblika, mjera i usluga u razdoblju izvješća, a ne na broj osoba. Jedna, ista osoba može se pojaviti više puta kao korisnik tj. onoliko puta koliko je koristila neki od oblika, mjera i usluga u tijeku godine izvješća. Ako osoba više puta koristi isti oblik, mjeru ili uslugu biće obuhvaćena samo jednom. Ako osoba koristi više oblika, mjera ili usluga obuhvatit će se kod svakog oblika, odnosno mjere ili usluge.

Oblici socijalne skrbi

Skrbnništvo podrazumijeva slučajeve kada se maloljetna ili punoljetna osoba koja je lišena poslovne sposobnosti, stavlja pod skrbništvo.

Posvojenje podrazumijeva slučajeve zakonskog posvojenja.

Smještaj u ustanove

Predškolske ustanove – podrazumijeva one slučajeve kada se troškovi smještaja i boravka osiguravaju iz sredstava socijalne ili dječje skrbi.

Smještaj u ustanove socijalne skrbi podrazumijeva smještaj maloljetnih i punoljetnih korisnika u odgovarajuće ustanove socijalne skrbi: dječji domovi, domovi za dojenčad i malu djecu, za djecu ometenu u razvoju, za odgojno zapuštenu djecu i mladež, domovi za stare i iznemogle, za umirovljenike, kao i domovi za odrasle invalidne osobe i prihvatne postaje za maloljetne i punoljetne osobe.

children or any other close relatives obliged to take care of them as well as persons without resources to provide for a living (without property or any other regular income as well as persons owning a farm but due to old age and weakness are unable to cultivate land and provide for life).

Chronically ill are blind, mentally ill, physically disabled and persons with chronic disease.

Without specific category (others)

Persons with family problems, persons in divorce procedure and other persons without specific category.

FORMS, MEASURES AND SERVICES OF SOCIAL WELFARE

Form, measure or service are considered every case of protection provided by Centre of social welfare or Social welfare service on the basis of legal acts and regulations concerned with this field.

Data on forms, measures, and services refer to the number of conducted, that is, used forms, measures and services in the reference period, and not to the number of persons. One person can be shown several times as a beneficiary, as much times as it has used some of the forms, measures and services during the reference year. If the same person uses the same form, measure or service more than once, it is covered only once. If a person uses several forms, measures or services, it is covered by each form, measure and service.

Forms of social welfare

Guardianship refers to every case of appointing a guardian to look after the affairs of minor or adult person deprived of working capability.

Adoption is considered every case of legal adoption.

Placement (assignment) in institution

Pre-school institutions – every case of accommodation expenses being financed from social welfare funds or funds for protection of children.

Assignment to social welfare institutions is considered accommodation of minor and adult beneficiaries in appropriate social welfare facilities such as: institutions for infants and young children, children and youth impeded in psychial and physical development, socially maladjusted children and youth, rest or retirement homes, institutions for adult handicapped persons and shelter stations for minors and adults persons.

Smještaj u drugu obitelj podrazumijeva osiguravanje stanovanja, ishrane, odgoja i skrbi u obitelji u koju se smještaju osobe u stanju socijalne potrebe (djeca, odrasli, ostarjeli).

Smještaj u učenički ili studentski dom, smještaj u ustanovu za djecu bez roditeljske zaštite, smještaj u ustanovu za rehabilitaciju i skrb, smještaj u druge ustanove socijalne skrbi, kao i smještaj u dom za stare osobe su također vidovi smještaja u ustanove u okviru oblika socijalne skrbi.

Mjere socijalne skrbi

Mjere prema maloljetnicima podrazumijevaju angažiranje centra za socijalni rad na provođenju odgojnih mjera koje je sud izrekao, kao i mjera koje centar poduzima na temelju svoje odluke.

Upućivanje na školovanje i osposobljavanje podrazumijeva angažiranje centra za socijalni rad oko uključivanja na redovito školovanje maloljetnih korisnika socijalne skrbi koji su napustili školu ili nisu bili obuhvaćeni redovitim školovanjem, kao i uključivanje djece i mladeži ometene u razvoju na specijalno obrazovanje.

Ostale mjere podrazumijevaju slučajevne pružanja savjeta u vezi s odgojnim i razvojnim problemima djece, osiguravanja ljetovanja i oporavka iz sredstava socijalne skrbi, reguliranja zdravstvene skrbi neosiguranih osoba i sl.

Pomoć za osposobljavanje i privređivanje podrazumijeva zasnivanje radnog odnosa osoba u stanju socijalne potrebe angažiranjem centra za socijalni rad na pripremi kolektiva da prihvati tu osobu kao i rad s osobom u cilju uspješnog uključivanja u kolektiv. Ovdje se podrazumijeva i zasnivanje radnog odnosa na određeno vrijeme u «kućnoj» radinosti, raznim servisima i sl., kao i zapošljavanje invalidnih osoba u zaštitnim radionicama.

Pomoć za rehabilitaciju podrazumijeva novčana davanja u cilju uključivanja na osposobljavanje za rad ili profesionalnu rehabilitaciju djece i mladeži ometene u psihičkom ili fizičkom razvoju, kao i odraslih invalidnih osoba, a na teret sredstava centara za socijalni rad, odnosno službi socijalne skrbi.

Novčane pomoći

Stalna novčana pomoć podrazumijeva novčana davanja koja osiguravaju centri za socijalni rad ili općinski centri za socijalni rad, a koja su jedini ili dopunski izvor sredstava za zadovoljavanje životnih potreba osoba u stanju socijalnih potreba.

Jednokratna novčana pomoć isplaćuje se najviše dva puta godišnje za kućanstvo i ne može iznositi više od ukupno pet

Foster care is considered consigning persons (children, adults, old persons) in need of social protection to a family for dwelling, nourishment, upbringing and care.

Assignment to pupil and student hostel, assignment to institution for rehabilitation and protection, assignment to other social welfare institutions as well as an assignment to home for old people are also modes of placement in institutions, in the frame of the forms of social welfare.

Measures of social welfare

Measures concerning minors are considered engagement of social welfare centre in conducting measures of upbringing proclaimed by court as well as measures conducted by centre upon its own decision.

Assignment to school and vocational training refers to the engagement of social welfare centre in including into the process of education minor beneficiaries that have left school or have not been covered by regular education as well as including mentally and physically disabled children and youth in special education, i.e. vocational training.

Other measures are cases of rendering advice about problems in upbringing and development of children, providing summer vacations and rehabilitation financed from social welfare funds, covering health insurance of uninsured persons, etc.

Assistance in vocational training and employment is considered engagement of social welfare centre in employment of beneficiary in an enterprise as well as in preparing those persons for new working environment. Here is included employment on temporary basis «at home», various services, etc., as well as employing disabled in protective workshops.

Allowance for rehabilitation is money for vocational training or professional rehabilitation of mentally and physically handicapped children and youth and disabled adults, given from funds of social welfare centres or social welfare services.

Allowances

Permanent allowance is money provided by social welfare centres or municipal social welfare services, which is the only or supplemental financial resource for persons in need of social welfare.

One - off allowance is paid twice a year at most for a household. This allowance cannot exceed the amount

iznosa novčane pomoći utvrđene zakonom, osim u slučajevima kada je zbog posebnih okolnosti potrebno odobriti veći iznos o čemu odlučuje rukovoditelj tijela koji utvrđuje ovo pravo.

Dodatak za tuđu njegu podrazumijeva poseban novčani dodatak osobama kojima je potrebna pomoć drugih osoba u zadovoljavanju njihovih egzistencijalnih potreba.

Ostali oblici skrbi i usluga

Razvrstavanje na temelju dijagnoza podrazumijeva slučajeve kada nadležno tijelo izvrši razvrstavanje djece ometene u psihičkom i fizičkom razvoju.

Pomoć u ostvarivanju određenih prava podrazumijeva slučajeve pomoći oko reguliranja mirovine, alimentacije i dr.

Pomoć u rješavanju pitanja djece razvedenih ili roditelja u brakorazvodnom sporu podrazumijeva davanje mišljenja i prijedloga sudu kome treba povjeriti dijete na čuvanje i odgoj nakon razvoda braka roditelja u slučajevima kada se roditelji nisu sporazumjeli.

Skrb i druge usluge u stanu podrazumijevaju pružanje zdravstvene skrbi u kući teže i teško kronično bolesnim, nepokretnim i drugim bolesnim osobama, bez obzira na njihovo materijalno stanje.

Pomoć u sređivanju bračnih i obiteljskih odnosa po pravilu se provodi primjenom metoda savjetovanja i davanja stručnih mišljenja socio-psihološkog, pedagoškog, pravnog ili drugog karaktera. Ovdje spadaju i pitanja reguliranja viđanja djece sa roditeljima za vrijeme i poslije razvoda braka, pitanja priznavanja očinstva i slično.

Ostale usluge su stručne ekspertize, pisana izvješća, posredovanja kod drugih institucija u cilju osiguravanja odgovarajuće pomoći, kao i pomoći za prehranu, odjeću, obuću, ogrjev i sl.

USTANOVE SOCIJALNE SKRBI

Domovi za djecu i mladež bez roditeljskog staranja osiguravaju privremeno ili trajno zbrinjavanje, ishranu, zdravstvenu skrb, odgajanje, obrazovanje i trajno osposobljavanje djece i mladeži kojoj je potreban ovakav oblik zaštite.

Ustanove socijalne skrbi za invalidnu djecu i mladež ometenu u razvoju osiguravaju u ovisnosti od vrste i stupnja oštećenja, privremeni ili trajni smještaj, skrb, odgoj, obrazovanje i osposobljavanje za rad pod posebnim uvjetima.

of five allowances in total determined in law, except for cases requiring greater amount due to special circumstances. The decision on the approval of such payment is made by an executive of the body that determines this right.

***Allowance for care rendered by other person** is a special allowance for persons requiring assistance of other person for satisfying their existential needs.*

Other forms of protection and services

***Classification on the basis of diagnoses** is categorisation of mentally and physically handicapped children done by organization in charge.*

***Assistance in exercising certain rights** refers to cases of rendering help for regulating pension, alimentation, etc.*

***Assistance in solving issues concerning children of divorced parents or parents in divorce procedure** is considered giving opinions and suggestions to court about custody of children after divorce in cases when parents have reached no agreement.*

***Care and other services rendered in home** refer to rendering health care in home to severely and less severely chronically diseased, immobile and otherwise diseased persons, irrespective of their financial condition.*

***Assistance in normalizing marriage and family relationship** is done, regularly, through advisory methods and giving professional opinions of social, psychological, pedagogical, legal or other character. Here are included issues about parent's rights to visit children during and after the divorce, child recognition, and the like.*

***Other services** are professional expertise, written reports and mediation at other institution in order to provide appropriate help as well as assistance in providing food, clothes, footwear, fuel, etc.*

SOCIAL WELFARE INSTITUTIONS

***Institutions for children and adolescents without parental care** provide temporary or permanent care, food, health care, upbringing, education and vocational training for children and youth in need of such a form of protection.*

***Social welfare institutions for mentally and physically disabled children and adolescents** provide depending on the type and extent of disability, temporary or permanent accommodation, care, upbringing, education and training for work under special conditions.*

Ustanove socijalne skrbi za odrasle invalidne osobe su poduzeća za profesionalnu rehabilitaciju koja osiguravaju stručno osposobljavanje i zapošljavanje osoba s umanjnim radnim sposobnostima. Zaposleni u ovim poduzećima su invalidne osobe koja mogu raditi u poduzeću ili kod kuće i rehabilitanti – invalidne osobe koje se nalaze na osposobljavanju ili prekvalifikaciji.

Ustanove socijalne skrbi za odrasle osobe su domovi za umirovljenike i druge odrasle osobe i socijalno-gerijatrijski centri koji osiguravaju privremeni ili trajni smještaj, prehranu, njegu i zdravstvenu skrb odraslim osobama koja su bez sredstava za život, bez obiteljske skrbi, ometena u psihičkom ili fizičkom razvoju i uslijed toga nesposobna za samostalan život, a i bez uvjeta da im se osigura odgovarajuća skrb i pomoć u sopstvenoj obitelji.

Social welfare institutions for adult disabled persons are enterprises for professional rehabilitation which provide vocational training and employment of persons with impaired working capability. Employees of such enterprises are handicapped persons able to work in enterprises or at home and persons on rehabilitation – disabled persons attending vocational training or training for new qualification.

Social welfare institutions for adult persons are homes for pensioners and other adult persons and social-geriatric centres which provide temporary or permanent accommodation, food, nursing and health care for adult persons without financial resources or family care, mentally or physically disabled and therefore incapable for independent life and without conditions required for help being rendered in their own family.

**KORISNICI, OBLICI, MJERE I USLUGE
SOCIJALNE SKRBI**

**BENEFICIARIES, FORMS, MEASURES AND
SERVICES OF SOCIAL WELFARE**

1. Broj centara za socijalni rad u BiH

Number of social welfare centres in BiH

	FBiH	RS	BDBiH ¹	BiH
2006.	71	45	-	116
2007.	71	45	-	116
2008.	72	45	-	117
2009.	72	45 ²	-	117
2010.	72	45 ²	-	117
2011.	72	45 ²	-	117

¹ U Brčko distriktu BiH ne postoji centar za socijalni rad već samo jedan pododjel u okviru Odjel za zdravstvo.

¹ Social welfare centre doesn't exist in Brcko District, there is only one department for Social welfare within Health Centre of Brcko Distrikt.

² U Republici Srpskoj od 2009. godine postoji i 10 službi socijalne zaštite koje djeluju pri općinama.

² In Republika Srpska, 10 Social welfare services have been working at municipalities since 2009.

2. Obrađeni slučajevi - intervencije u centrima za socijalni rad

Treatments rendered in Social welfare centres

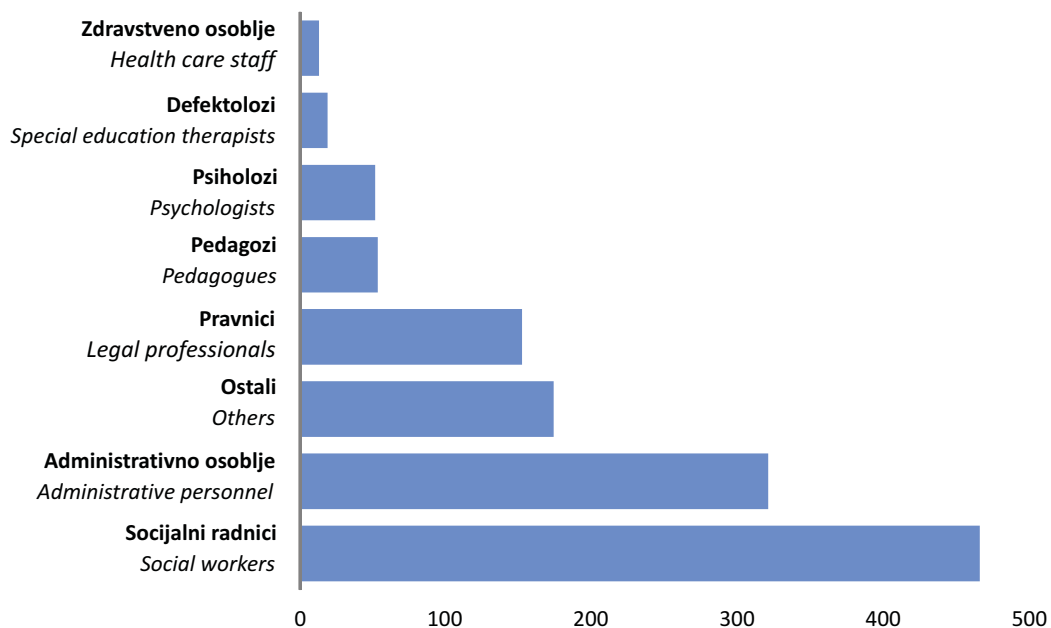
	Broj slučajeva obrađenih u centru <i>Number of cases handled in centre</i>			Broj intervencija pruženih u centru <i>Number of treatments rendered in centre</i>		
	svega <i>all</i>	muški <i>males</i>	ženski <i>females</i>	svega <i>all</i>	muški <i>males</i>	ženski <i>females</i>
2006.	532.666	260.485	272.181	536.177	346.854	189.323
2007.	582.370	293.111	289.259	583.333	305.374	277.959
2008.	596.816	315.945	280.871	665.779	361.740	304.039
2009.	628.297	311.378	316.919	752.628	403.955	348.673
2010.	623.282	304.489	318.793	723.373	391.866	331.507
2011.	639.346	317.390	321.956	645.194	325.347	319.847

3. Zaposleni u centrima za socijalni rad *Employees in the social welfare centres*

	2006.	2007.	2008.	2009.	2010.	2011.	
UKUPNO	1.087	1.183	1.248	1.250	1.286	1.265	TOTAL
muški	277	305	326	298	316	332	<i>males</i>
ženski	810	878	922	952	970	933	<i>females</i>
Socijalni radnici	402	437	456	468	474	472	<i>Social workers</i>
Pedagozi	43	56	48	52	51	54	<i>Pedagogues</i>
Psiholozi	26	41	55	48	55	52	<i>Psychologists</i>
Defektolozi	25	19	21	21	20	19	<i>Special education therapists</i>
Zdravstveno osoblje	7	8	6	6	16	13	<i>Health care staff</i>
Pravnici	114	131	146	145	152	154	<i>Legal professionals</i>
Administrativno osoblje	330	338	350	339	348	325	<i>Administrative personnel</i>
Ostali	140	153	166	171	170	176	<i>Others</i>

Grafikon 1
Graph 1

Zaposleni u centrima za socijalni rad u 2011. godini *Employees in the social welfare centres in 2011*



MALOLJETNI KORISNICI SOCIJALNE SKRBI PREMA KATEGORIJAMA I SPOLU
MINORS BENEFICIARIES OF SOCIAL WELFARE BY CATEGORIES AND SEX

4. Korisnici prema kategorijama i spolu
Beneficiaries by categories and sex

Kategorija korisnika <i>Category of beneficiary</i>		2006.	2007.	2008.	2009.	2010.	2011.	
UKUPNO <i>TOTAL</i>	svoga	150.851	151.854	162.303	162.648	170.594	173.791	all
	muški	80.038	80.482	84.521	85.876	90.092	92.635	males
	ženski	70.813	71.372	77.782	76.772	80.502	81.156	females
UGROŽENI OBITELJSKOM SITUACIJOM <i>DISADVANTAGED BY FAMILY SITUATION</i>	svoga	60.955	63.153	66.482	70.787	73.839	76.599	all
	muški	31.630	32.659	33.857	35.925	37.863	39.298	males
	ženski	29.325	30.494	32.625	34.862	35.976	37.301	females
Djeca bez oba roditelja <i>Children without both parents</i>	svoga	1.312	1.224	1.204	1.024	954	899	all
	muški	655	586	577	498	494	454	males
	ženski	657	638	627	526	460	445	females
Djeca nepoznatih roditelja <i>Children of unknown parents</i>	svoga	103	88	101	77	69	59	all
	muški	61	52	52	42	43	34	males
	ženski	42	36	49	35	26	25	females
Djeca napuštena od roditelja <i>Children abandoned by parents</i>	svoga	801	792	825	814	833	753	all
	muški	404	411	432	418	439	377	males
	ženski	397	381	393	396	394	376	females
Djeca roditelja spriječenih da obavljaju roditeljsku dužnost <i>Children of parents prevented from performing parental duty</i>	svoga	726	723	849	863	896	934	all
	muški	401	379	439	447	498	523	males
	ženski	325	344	410	416	398	411	females
Djeca roditelja lišenih roditeljskih prava <i>Children of parents deprived of parental rights</i>	svoga	61	65	82	89	82	83	all
	muški	30	34	46	50	47	42	males
	ženski	31	31	36	39	35	41	females
Djeca roditelja koja nemaju dovoljno prihoda <i>Children of parents with insufficient income</i>	svoga	46.318	47.658	49.819	54.155	57.444	60.323	all
	muški	23.712	24.416	25.043	26.922	28.924	30.280	males
	ženski	22.606	23.242	24.776	27.233	28.520	30.043	females

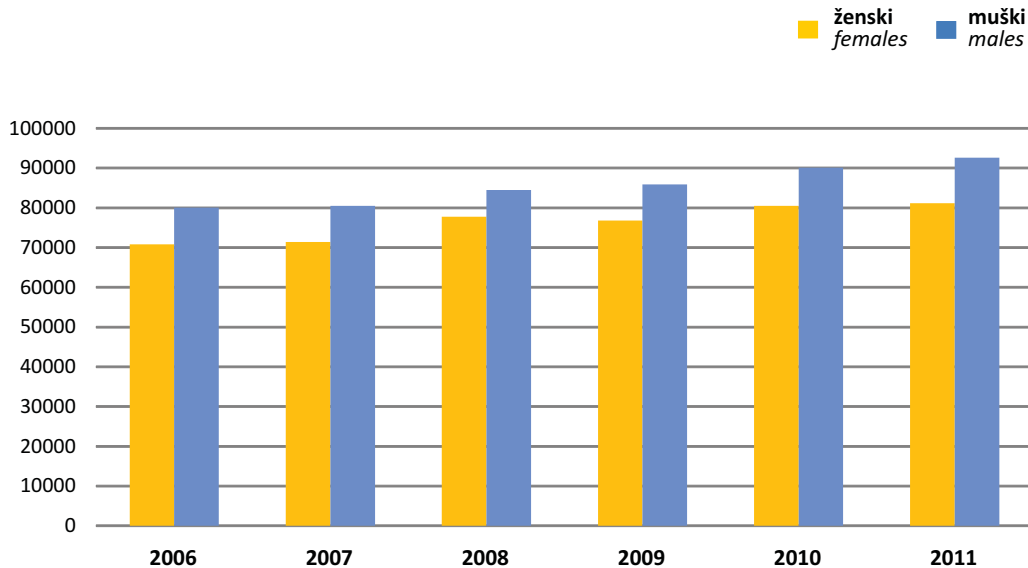
Kategorija korisnika <i>Category of beneficiary</i>		2006.	2007.	2008.	2009.	2010.	2011.	
Djeca roditelja koji zanemaruju ili zlostavljaju djecu <i>Children of parents who neglect or molest children</i>	svoga	1.913	2.085	2.271	2.118	2.002	2.012	<i>all</i>
	muški	985	1.059	1.094	1.066	988	1.007	<i>males</i>
	ženski	928	1.026	1.177	1.052	1.014	1.005	<i>females</i>
Djeca čiji je razvoj ometen obiteljskim prilikama <i>Children whose development is hindered by family situation</i>	svoga	6.172	6.896	7.108	7.595	7.321	7.395	<i>all</i>
	muški	3.041	3.296	3.295	3.784	3.585	3.811	<i>males</i>
	ženski	3.131	3.600	3.813	3.811	3.736	3.584	<i>females</i>
Odgojno zanemarena i zapuštena djeca <i>Socially neglected and maladjusted children</i>	svoga	3.549	3.622	4.223	4.052	4.238	4.141	<i>all</i>
	muški	2.341	2.426	2.879	2.698	2.845	2.770	<i>males</i>
	ženski	1.208	1.196	1.344	1.354	1.393	1.371	<i>females</i>
OSOBE SA SMETNJAMA U PSIHIČKOM I FIZIČKOM RAZVOJU <i>MENTALLY AND PHYSICALLY DISABLED PERSONS</i>	svoga	11.111	11.793	12.528	13.645	13.948	13.677	<i>all</i>
	muški	6.206	6.307	6.726	7.390	7.631	7.460	<i>males</i>
	ženski	4.905	5.486	5.802	6.255	6.317	6.217	<i>females</i>
Sa oštećenjem vida <i>With visual impairment</i>	svoga	767	789	845	837	839	830	<i>all</i>
	muški	399	421	446	422	436	435	<i>males</i>
	ženski	368	368	399	415	403	395	<i>females</i>
Sa oštećenjem sluha <i>With visual impairment</i>	svoga	708	788	791	779	797	829	<i>all</i>
	muški	376	409	395	380	401	413	<i>males</i>
	ženski	332	379	396	399	396	416	<i>females</i>
Sa poremećajima u glasu i govoru <i>With voice and speech impediments</i>	svoga	809	886	934	925	925	950	<i>all</i>
	muški	461	472	502	465	463	485	<i>males</i>
	ženski	348	414	432	460	462	465	<i>females</i>
Fizički invalidne osobe <i>Physically disabled persons</i>	svoga	1.750	1.948	2.147	2.194	2.244	2.238	<i>all</i>
	muški	1.012	1.014	1.101	1.135	1.137	1.134	<i>males</i>
	ženski	738	934	1.046	1.059	1.107	1.104	<i>females</i>
Mentalno zaostale osobe <i>Mentally disabled persons</i>	svoga	4.182	4.343	4.549	4.596	4.799	4.417	<i>all</i>
	muški	2.304	2.396	2.485	2.525	2.716	2.523	<i>males</i>
	ženski	1.878	1.947	2.064	2.071	2.083	1.894	<i>females</i>
Sa poremećajima u ponašanju i ličnosti <i>With behavioural and personality disorders</i>	svoga	1.089	1.196	1.117	1.064	923	813	<i>all</i>
	muški	626	698	665	673	619	545	<i>males</i>
	ženski	463	498	452	391	304	268	<i>females</i>
Sa kombiniranim smetnjama <i>With combined disabilities</i>	svoga	2.545	2.758	2.960	3.250	3.421	3.600	<i>all</i>
	muški	1.465	1.449	1.629	1.790	1.859	1.925	<i>males</i>
	ženski	1.080	1.309	1.331	1.460	1.562	1.675	<i>females</i>

Kategorija korisnika <i>Category of beneficiary</i>		2006.	2007.	2008.	2009.	2010.	2011.	
OSOBE DRUŠTVENO NEPRIHVATLJIVOG PONAŠANJA <i>PERSONS WITH SOCIAL UNACCEPTABLE BEHAVIOR</i>	svega	6.938	7.002	7.728	7.791	8.268	7.901	all
	muški	5.276	5.236	5.331	5.879	6.210	5.892	males
	ženski	1.662	1.766	2.397	1.912	2.058	2.009	females
Sklone skitnji <i>Inclined to vagrancy</i>	svega	1.024	999	1.086	982	1.003	1.023	all
	muški	708	625	642	603	564	526	males
	ženski	316	374	444	379	439	497	females
Sklone prosjačenju <i>Inclined to begging</i>	svega	1.008	1.024	1.251	1.304	1.392	1.393	all
	muški	536	528	651	635	712	737	males
	ženski	472	496	600	669	680	656	females
Sklone prostituciji <i>Inclined to prostitution</i>	svega	197	237	293	189	203	112	all
	muški	21	74	82	50	63	32	males
	ženski	176	163	211	139	140	80	females
Sklone vršenju krivičnih djela <i>Inclined to committing criminal acts</i>	svega	3.756	3.911	4.296	4.531	4.815	4.585	all
	muški	3.272	3.387	3.354	4.014	4.246	4.007	males
	ženski	484	524	942	517	569	578	females
Alkoholičari <i>Alcoholics</i>	svega	505	369	323	342	388	334	all
	muški	424	303	265	265	294	260	males
	ženski	81	66	58	77	94	74	females
Narkomani <i>Drug addicts</i>	svega	448	462	479	443	467	454	all
	muški	315	319	337	312	331	330	males
	ženski	133	143	142	131	136	124	females
PSIHIČKI BOLESNE OSOBE <i>MENTALLY ILL PERSONS</i>	svega	386	374	389	425	447	454	all
	muški	228	216	208	221	242	247	males
	ženski	158	158	181	204	205	207	females
Sklone raznim psihičkim oboljenjima <i>Inclined to different mental illnesses</i>	svega	386	374	389	425	447	454	all
	muški	228	216	208	221	242	247	males
	ženski	158	158	181	204	205	207	females
OSOBE U STANJU RAZLIČITIH SOCIJALNO-ZAŠTITNIH POTREBA <i>PERSONS IN DIFFERENT SOCIAL AND PROTECTIVE NEEDS</i>	svega	60.427	61.860	64.311	64.087	67.143	68.038	all
	muški	31.324	32.215	33.198	33.501	34.767	36.036	males
	ženski	29.103	29.645	31.113	30.586	32.376	32.002	females
Sa teškim stambenim prilikama <i>With serious housing problems</i>	svega	4.442	5.370	5.434	5.309	5.478	5.171	all
	muški	2.380	2.511	2.761	2.705	2.778	2.675	males
	ženski	2.062	2.859	2.673	2.604	2.700	2.496	females
Vratile se sa izdržavanja kazne <i>Returned from imprisonment</i>	svega	14	15	12	21	22	32	all
	muški	13	7	9	16	20	28	males
	ženski	1	8	3	5	2	4	females

Kategorija korisnika <i>Category of beneficiary</i>		2006.	2007.	2008.	2009.	2010.	2011.	
Stradale u elementarnim nepogodama <i>Suffered in natural disasters</i>	svoga muški ženski	137 65 72	90 46 44	80 52 28	119 61 58	386 192 194	95 48 47	<i>all</i> <i>males</i> <i>females</i>
Civilne žrtve rata <i>Civil victims of war</i>	svoga muški ženski	645 356 289	613 340 273	568 298 270	173 104 69	201 127 74	159 87 72	<i>all</i> <i>males</i> <i>females</i>
Članovi obitelji civilnih žrtava rata <i>Members of family of civil victims of war</i>	svoga muški ženski	1.962 1.098 864	681 396 285	692 390 302	702 366 336	950 527 423	450 218 232	<i>all</i> <i>males</i> <i>females</i>
Kojima su potrebne usluge socijalnog rada <i>Who need services of social welfare</i>	svoga muški ženski	53.227 27.412 25.815	55.091 28.915 26.176	57.525 29.688 27.837	57.763 30.249 27.514	60.106 31.123 28.983	62.131 32.980 29.151	<i>all</i> <i>males</i> <i>females</i>
BEZ SPECIFIČNE KATEGORIJE (OSTALI) <i>WITHOUT SPECIFIC CATEGORY (OTHERS)</i>	svoga muški ženski	11.034 5.374 5.660	7.672 3.849 3.823	10.865 5.201 5.664	5.913 2.960 2.953	6.949 3.379 3.570	7.122 3.702 3.420	<i>all</i> <i>males</i> <i>females</i>

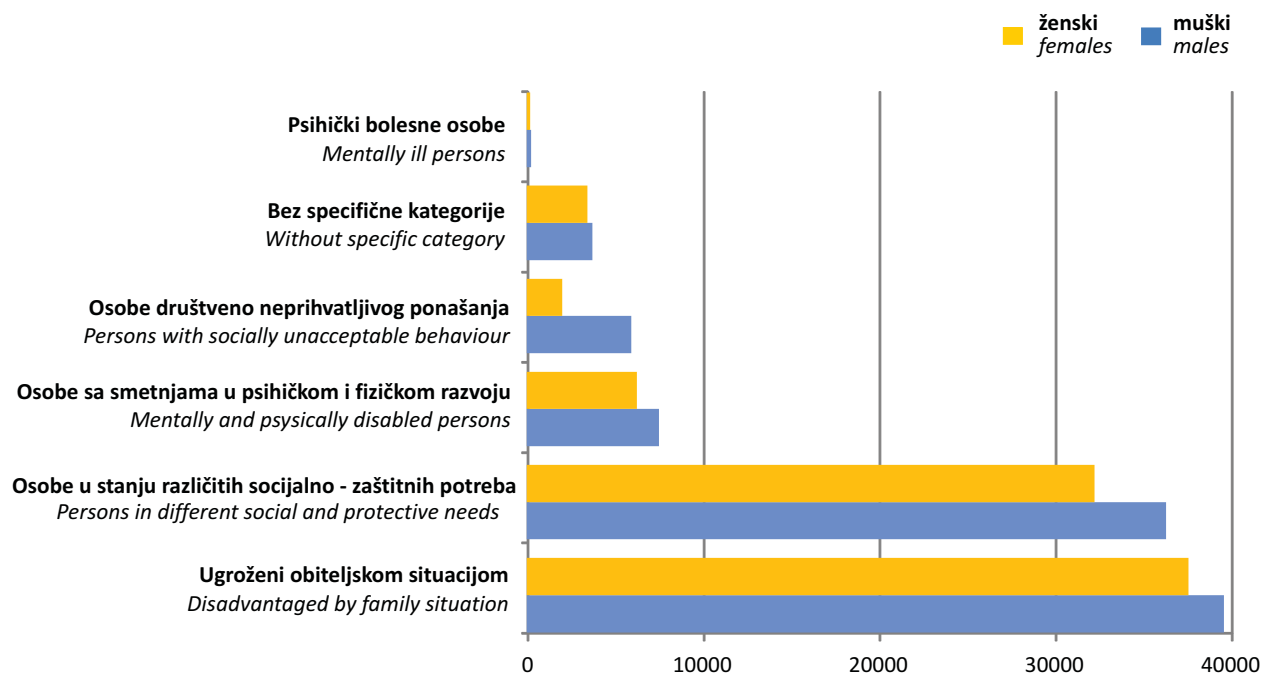
Grafikon 2
Graph 2

Maloljetni korisnici socijalne skrbi prema spolu
Minors - beneficiaries of social welfare by sex



Grafikon 3
Graph 3

Maloljetni korisnici socijalne skrbi prema skupinama kategorija i spolu u 2011. godini
Minors - beneficiaries of social welfare by type of category and sex in 2011



5. Maloljetni korisnici prema kategorijama, spolu i starosnim skupinama u 2011. godini
Minors - beneficiaries by category, sex and age in 2011

Kategorija korisnika <i>Category of beneficiary</i>		Ukupno <i>Total</i>	Starost / Age				
			ispod 7 godina <i>under 7 years</i>	7 - 14	15 - 16	17 - 18	
UKUPNO <i>TOTAL</i>	svoga	173.791	41.881	54.007	43.608	34.295	all
	muški	92.635	21.847	28.117	23.445	19.226	<i>males</i>
	ženski	81.156	20.034	25.890	20.163	15.069	<i>females</i>
UGROŽENI OBITELJSKOM SITUACIJOM <i>DISADVANTAGED BY FAMILY SITUATION</i>	svoga	76.599	22.408	26.225	18.347	9.619	all
	muški	39.298	11.230	13.545	9.353	5.170	<i>males</i>
	ženski	37.301	11.178	12.680	8.994	4.449	<i>females</i>
Djeca bez oba roditelja <i>Children without both parents</i>	svoga	899	127	314	248	210	all
	muški	454	59	164	128	103	<i>males</i>
	ženski	445	68	150	120	107	<i>females</i>
Djeca nepoznatih roditelja <i>Children of unknown parents</i>	svoga	59	17	25	8	9	all
	muški	34	8	19	4	3	<i>males</i>
	ženski	25	9	6	4	6	<i>females</i>
Djeca napuštena od roditelja <i>Children abandoned by parents</i>	svoga	753	168	301	170	114	all
	muški	377	76	141	100	60	<i>males</i>
	ženski	376	92	160	70	54	<i>females</i>
Djeca roditelja spriječenih da obavljaju roditeljsku dužnost <i>Children of parents prevented from performing parental duty</i>	svoga	934	256	347	194	137	all
	muški	523	152	185	105	81	<i>males</i>
	ženski	411	104	162	89	56	<i>females</i>
Djeca roditelja lišenih roditeljskih prava <i>Children of parents deprived of parental rights</i>	svoga	83	21	32	17	13	all
	muški	42	6	24	7	5	<i>males</i>
	ženski	41	15	8	10	8	<i>females</i>
Djeca roditelja koja nemaju dovoljno prihoda <i>Children of parents who have not enough income for care</i>	svoga	60.323	18.925	20.715	14.108	6.575	all
	muški	30.280	9.517	10.589	6.895	3.279	<i>males</i>
	ženski	30.043	9.408	10.126	7.231	3.296	<i>females</i>
Djeca roditelja koji zanemaruju ili zlostavljaju djecu <i>Parents neglect or molest children</i>	svoga	2.012	612	701	391	308	all
	muški	1.007	308	340	194	165	<i>males</i>
	ženski	1.005	304	361	197	143	<i>females</i>

Kategorija korisnika <i>Category of beneficiary</i>	Ukupno <i>Total</i>	Starost / Age					
		ispod 7 godina <i>under 7 years</i>	7 - 14	15 - 16	17 - 18		
Djeca čiji je razvoj ometen obiteljskim prilikama <i>Children whose development is hindered by family situation</i>	svega muški ženski	7.395 3.811 3.584	1.764 819 945	2.551 1.337 1.214	1.896 1.008 888	1.184 647 537	all <i>males</i> <i>females</i>
Odgojno zanemarena i zapuštena djeca <i>Socially neglected and maladjusted children</i>	svega muški ženski	4.141 2.770 1.371	518 285 233	1.239 746 493	1.315 912 403	1.069 827 242	all <i>males</i> <i>females</i>
OSOBE SA SMETNJAMA U PSIHIČKOM I FIZIČKOM RAZVOJU <i>MENTALLY AND PHYSICALLY DISABLED PERSONS</i>	svega muški ženski	13.677 7.460 6.217	2.812 1.490 1.322	5.181 2.812 2.369	3.453 1.948 1.505	2.231 1.210 1.021	all <i>males</i> <i>females</i>
Sa oštećenjem vida <i>With visual impairment</i>	svega muški ženski	830 435 395	146 76 70	304 156 148	218 109 109	162 94 68	all <i>males</i> <i>females</i>
Sa oštećenjem sluha <i>With visual impairment</i>	svega muški ženski	829 413 416	179 85 94	303 155 148	199 98 101	148 75 73	all <i>males</i> <i>females</i>
Sa poremećajima u glasu i govoru <i>With voice and speech impediments</i>	svega muški ženski	950 485 465	235 124 111	370 183 187	210 104 106	135 74 61	all <i>males</i> <i>females</i>
Fizički invalidne osobe <i>Physically disabled persons</i>	svega muški ženski	2.238 1.134 1.104	570 316 254	783 359 424	546 289 257	339 170 169	all <i>males</i> <i>females</i>
Mentalno zaostale osobe <i>Mentally disabled persons</i>	svega muški ženski	4.417 2.523 1.894	753 414 339	1.858 1.063 795	1.081 649 432	725 397 328	all <i>males</i> <i>females</i>
Sa poremećajima u ponašanju i ličnosti <i>With behavioural and personality disorders</i>	svega muški ženski	813 545 268	76 52 24	167 112 55	339 218 121	231 163 68	all <i>males</i> <i>females</i>

Kategorija korisnika <i>Category of beneficiary</i>	Ukupno <i>Total</i>	Starost / Age					
		ispod 7 godina <i>under 7 years</i>	7 - 14	15 - 16	17 - 18		
Sa kombiniranim smetnjama <i>With combined handicaps</i>	svoga	3.600	853	1.396	860	491	all
	muški	1.925	423	784	481	237	males
	ženski	1.675	430	612	379	254	females
OSOBE DRUŠTVENO NEPRIHVATLJIVOG PONAŠANJA <i>PERSONS WITH SOCIAL UNACCEPTABLE BEHAVIOR</i>	svoga	7.901	360	1.422	2.973	3.146	all
	muški	5.892	192	890	2.263	2.547	males
	ženski	2.009	168	532	710	599	females
Sklone skitnji <i>Inclined to vagrancy</i>	svoga	1.023	68	304	361	290	all
	muški	526	40	175	163	148	males
	ženski	497	28	129	198	142	females
Sklone prosjačenju <i>Inclined to begging</i>	svoga	1.393	251	518	348	276	all
	muški	737	127	248	203	159	males
	ženski	656	124	270	145	117	females
Sklone prostituciji <i>Inclined to prostitution</i>	svoga	112	0	8	44	60	all
	muški	32	0	3	16	13	males
	ženski	80	0	5	28	47	females
Sklone vršenju krivičnih djela <i>Inclined to committing criminal acts</i>	svoga	4.585	39	532	1.961	2.053	all
	muški	4.007	24	426	1.965	1.862	males
	ženski	578	15	106	266	191	females
Alkoholičari <i>Alcoholics</i>	svoga	334	2	34	106	192	all
	muški	260	1	26	79	154	males
	ženski	74	1	8	27	38	females
Narkomani <i>Drug addicts</i>	svoga	454	0	26	153	275	all
	muški	330	0	12	107	211	males
	ženski	124	0	14	46	64	females
PSIHIČKI BOLESNE OSOBE <i>MENTALLY ILL PERSONS</i>	svoga	454	33	91	142	188	all
	muški	247	12	52	74	109	males
	ženski	207	21	39	68	79	females
Sklone raznim psihičkim oboljenjima <i>Inclined to different mental illnesses</i>	svoga	454	33	91	142	188	all
	muški	247	12	52	74	109	males
	ženski	207	21	39	68	79	females

Kategorija korisnika <i>Category of beneficiary</i>	Ukupno <i>Total</i>	Starost / Age					
		ispod 7 godina <i>under 7 years</i>	7 - 14	15 - 16	17 - 18		
OSOBE U STANJU RAZLIČITIH SOCIJALNO-ZAŠTITNIH POTREBA <i>PERSONS IN DIFFERENT SOCIAL AND PROTECTIVE NEEDS</i>	svoga muški ženski	68.038 36.036 32.002	14.456 8.037 6.419	18.444 9.478 8.966	17.396 9.049 8.347	17.742 9.472 8.270	all <i>males</i> <i>females</i>
Sa teškim stambenim prilikama <i>With serious housing problems</i>	svoga muški ženski	5.171 2.672 2.496	1.045 512 533	1.466 810 656	1.362 684 675	1.298 666 632	all <i>males</i> <i>females</i>
Vratile se sa izdržavanja kazne <i>Returned from imprisonment</i>	svoga muški ženski	32 28 4	0 0 0	0 0 0	8 6 2	24 22 2	all <i>males</i> <i>females</i>
Stradale u elementarnim nepogodama <i>Suffered in natural disasters</i>	svoga muški ženski	95 48 47	15 4 11	32 13 19	28 19 9	20 12 8	all <i>males</i> <i>females</i>
Civilne žrtve rata <i>Civil victims of war</i>	svoga muški ženski	159 87 72	18 10 8	42 20 22	33 16 17	66 41 25	all <i>males</i> <i>females</i>
Članovi obitelji civilnih žrtava rata <i>Members of family of civil victims of war</i>	svoga muški ženski	450 218 232	26 13 13	51 26 25	133 63 70	240 116 124	all <i>males</i> <i>females</i>
Kojima su potrebne usluge socijalnog rada <i>Who need services of social welfare</i>	svoga muški ženski	62.131 32.980 29.151	13.352 7.498 5.854	16.853 8.609 8.244	15.832 8.258 7.574	16.094 8.615 7.479	all <i>males</i> <i>females</i>
BEZ SPECIFIČNE KATEGORIJE (OSTALI) <i>WITHOUT SPECIFIC CATEGORY (OTHERS)</i>	svoga muški ženski	7.122 3.702 3.420	1.812 886 926	2.644 1.340 1.304	1.297 758 539	1.369 718 651	all <i>males</i> <i>females</i>

PUNOLJETNI KORISNICI SOCIJALNE SKRBI
ADULT BENEFICIARIES OF SOCIAL WELFARE

6. Korisnici prema kategorijama i spolu

Beneficiaries by category and sex

Kategorija korisnika <i>Category of beneficiary</i>		2006.	2007.	2008.	2009.	2010.	2011.	
UKUPNO <i>TOTAL</i>	svoga	469.012	473.357	489.169	483.590	498.828	482.228	<i>all</i>
	muški	225.587	224.955	240.085	228.684	234.661	230.326	<i>males</i>
	ženski	243.425	248.402	249.084	254.906	264.167	251.902	<i>females</i>
KORISNICI SUBVENCIONIRANIH TROŠKOVA <i>BENEFICIARIES OF SUBVENTIONS</i>	svoga	22.624	15.691	23.059	25.801	30.062	15.675	<i>all</i>
	muški	13.038	7.983	10.192	12.110	13.345	7.370	<i>males</i>
	ženski	9.586	7.708	12.867	13.691	16.717	8.305	<i>females</i>
Subvencionirani troškovi najamnine, grijanja, pogreba <i>Subventions for rents, heating, funeral</i>	svoga	22.624	15.691	23.059	25.801	30.062	15.675	<i>all</i>
	muški	13.038	7.983	10.192	12.110	13.345	7.370	<i>males</i>
	ženski	9.586	7.708	12.867	13.691	16.717	8.305	<i>females</i>
OSOBE SA SMETNJAMA U PSIHIČKOM I FIZIČKOM RAZVOJU <i>MENTALLY AND PHYSICALLY DISABLED PERSONS</i>	svoga	30.514	37.917	42.365	40.128	40.058	38.832	<i>all</i>
	muški	16.172	19.544	20.834	20.998	20.604	20.330	<i>males</i>
	ženski	14.342	18.373	21.531	19.130	19.454	18.502	<i>females</i>
Sa oštećenjem vida <i>With visual impairment</i>	svoga	3.151	3.688	4.031	4.009	3.732	3.474	<i>all</i>
	muški	1.595	1.871	2.015	2.108	1.897	1.939	<i>males</i>
	ženski	1.556	1.817	2.016	1.901	1.835	1.535	<i>females</i>
Sa oštećenjem sluha <i>With hearing impairment</i>	svoga	2.569	2.894	2.999	2.858	2.833	2.720	<i>all</i>
	muški	1.299	1.518	1.540	1.516	1.470	1.454	<i>males</i>
	ženski	1.270	1.376	1.459	1.342	1.363	1.266	<i>females</i>
Sa poremećajima u glasu i govoru <i>With voice and speech impediments</i>	svoga	991	1.295	1.251	1.025	1.878	962	<i>all</i>
	muški	538	690	652	569	1.075	553	<i>males</i>
	ženski	453	605	599	456	803	409	<i>females</i>
Fizički invalidne osobe <i>Physically disabled persons</i>	svoga	9.492	13.382	16.630	15.178	14.441	13.993	<i>all</i>
	muški	4.943	6.459	7.762	7.661	7.073	6.860	<i>males</i>
	ženski	4.549	6.923	8.868	7.517	7.368	7.133	<i>females</i>
Mentalno nedovoljno razvijene osobe <i>Mentally disabled persons</i>	svoga	9.699	11.107	10.950	9.900	10.028	10.307	<i>all</i>
	muški	5.326	6.116	5.854	5.411	5.372	5.634	<i>males</i>
	ženski	4.373	4.991	5.096	4.489	4.656	4.673	<i>females</i>

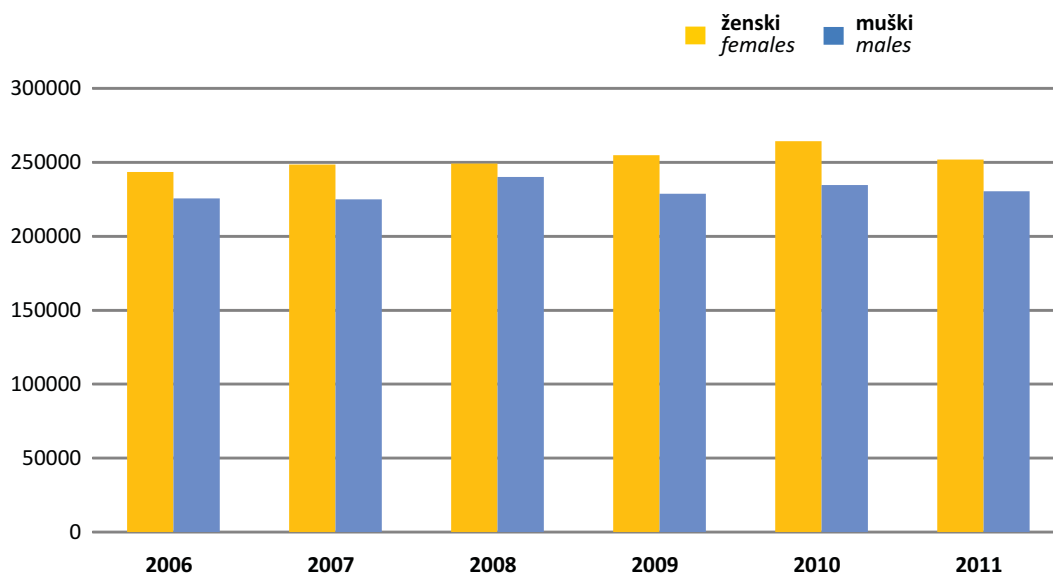
Kategorija korisnika <i>Category of beneficiary</i>		2006.	2007.	2008.	2009.	2010.	2011.	
Sa poremećajima u ponašanju i ličnosti <i>With behavioural and personality disorders</i>	svoga	1.453	1.510	1.725	1.694	1.723	1.326	<i>all</i>
	muški	875	864	1.018	921	959	784	<i>males</i>
	ženski	578	646	707	773	764	542	<i>females</i>
Sa kombiniranim smetnjama <i>With combined disabilities</i>	svoga	3.960	4.971	5.898	5.464	5.423	6.050	<i>all</i>
	muški	2.051	2.503	2.641	2.812	2.758	3.106	<i>males</i>
	ženski	1.909	2.414	3.257	2.652	2.665	2.944	<i>females</i>
OSOBE DRUŠTVENO NEPRIHVATLJIVOG PONAŠANJA <i>PERSONS WITH SOCIAL UNACCEPTABLE BEHAVIOR</i>	svoga	7.358	7.344	8.177	7.969	8.241	8.671	<i>all</i>
	muški	5.222	5.212	5.803	5.800	5.845	6.338	<i>males</i>
	ženski	2.136	2.132	2.374	2.169	2.396	2.333	<i>females</i>
Skлоне skitnji <i>Inclined to vagrancy</i>	svoga	973	968	1.094	1.023	1.059	1.091	<i>all</i>
	muški	559	572	610	608	616	642	<i>males</i>
	ženski	414	396	484	415	443	449	<i>females</i>
Skлоне prosjačenju <i>Inclined to begging</i>	svoga	1.176	1.110	1.250	1.222	1.275	1.255	<i>all</i>
	muški	506	524	578	578	560	530	<i>males</i>
	ženski	670	586	672	644	715	725	<i>females</i>
Skлоне prostituciji <i>Inclined to prostitution</i>	svoga	297	293	386	242	249	231	<i>all</i>
	muški	55	27	92	25	24	25	<i>males</i>
	ženski	242	266	294	217	225	206	<i>females</i>
Skлоне vršenju krivičnih djela <i>Inclined to committing criminal acts</i>	svoga	1.711	1.629	1.810	1.961	2.243	2.436	<i>all</i>
	muški	1.510	1.376	1.502	1.660	1.839	2.090	<i>males</i>
	ženski	201	253	308	301	404	346	<i>females</i>
Alkoholičari <i>Alcoholics</i>	svoga	2.573	2.605	2.818	2.815	2.737	2.947	<i>all</i>
	muški	2.147	2.175	2.427	2.396	2.299	2.499	<i>males</i>
	ženski	426	430	391	419	438	448	<i>females</i>
Narkomani <i>Drug addicts</i>	svoga	628	739	819	706	678	711	<i>all</i>
	muški	445	538	594	533	507	552	<i>males</i>
	ženski	183	201	225	173	171	159	<i>females</i>

Kategorija korisnika <i>Category of beneficiary</i>		2006.	2007.	2008.	2009.	2010.	2011.	
PSIHIČKI BOLESNE OSOBE <i>MENTALLY ILL PERSONS</i>	svoga	5.651	5.974	6.327	6.496	6.497	7.511	all
	muški	3.080	3.306	3.357	3.416	3.291	4.065	males
	ženski	2.571	2.668	2.970	3.080	3.206	3.446	females
Sklone raznim psihičkim oboljenjima <i>Inclined to different mental diseases</i>	svoga	5.651	5.974	6.327	6.496	6.497	7.511	all
	muški	3.080	3.306	3.357	3.416	3.291	4.065	males
	ženski	2.571	2.668	2.970	3.080	3.206	3.446	females
OSOBE KOJE NEMAJU DOVOLJNO PRIHODA ZA IZDRŽAVANJE <i>PERSONS NOT HAVING A SUFFICIENT INCOME TO SUPPORT THEMSELVES</i>	svoga	174.339	175.430	173.515	171.687	175.243	172.641	all
	muški	82.807	84.230	81.334	81.663	82.789	82.140	males
	ženski	91.532	91.200	92.181	90.024	92.454	90.501	females
Materijalno neosigurane i za rad nesposobne osobe <i>Financially unprovided persons and persons unable to work</i>	svoga	40.737	40.111	39.546	39.961	40.185	38.987	all
	muški	19.394	18.846	18.255	18.232	18.406	18.073	males
	ženski	21.343	21.265	21.291	21.729	21.779	20.914	females
Stare osobe bez obiteljskog staranja <i>Old persons without family care</i>	svoga	21.589	21.905	18.811	18.173	18.079	17.024	all
	muški	8.886	10.443	8.240	8.171	8.077	7.121	males
	ženski	12.703	11.462	10.571	10.002	10.002	9.903	females
Kronično bolesne <i>Chronically ill</i>	svoga	10.567	10.008	11.703	11.913	10.554	10.294	all
	muški	5.445	4.747	5.502	5.183	4.751	4.767	males
	ženski	5.122	5.261	6.201	6.730	5.803	5.527	females
Osobe kojima je zbog posebnih okolnosti potrebna socijalna skrb <i>Persons requiring social services due to specific circumstances</i>	svoga	28.214	31.630	32.326	35.116	41.467	41.851	all
	muški	13.445	15.638	15.935	17.081	20.486	20.738	males
	ženski	14.769	15.992	16.391	18.035	20.981	21.113	females
Ostale osobe u stanju socijalne skrbi <i>Other persons in need of social services</i>	svoga	54.680	58.722	59.053	57.749	55.711	55.234	all
	muški	27.369	29.522	29.137	29.720	27.559	27.849	males
	ženski	27.311	29.200	29.916	28.029	28.152	27.385	females
Korisnici humanitarne pomoći <i>Beneficiaries of humanitarian aid</i>	svoga	18.552	13.054	12.076	8.775	9.247	9.251	all
	muški	8.268	5.034	4.265	3.276	3.510	3.592	males
	ženski	10.284	8.020	7.811	5.499	5.737	5.659	females

Kategorija korisnika <i>Category of beneficiary</i>		2006.	2007.	2008.	2009.	2010.	2011.	
OSOBE U STANJU RAZLIČITIH SOCIJALNO-ZAŠTITNIH POTREBA <i>PERSONS IN DIFFERENT SOCIAL AND PROTECTIVE NEEDS</i>	svoga	217.072	211.809	218.500	215.322	219.295	216.922	all
	muški	99.464	95.425	110.860	98.735	100.627	101.260	males
	ženski	117.608	116.384	107.640	116.587	118.668	115.662	females
Sa teškim stambenim prilikama <i>With serious housing problems</i>	svoga	13.259	12.360	12.108	11.104	11.620	11.381	all
	muški	5.602	5.729	5.660	5.105	5.410	5.280	males
	ženski	7.657	6.631	6.448	5.999	6.210	6.101	females
Vratile se sa izdržavanja kazne <i>Returned from imprisonment</i>	svoga	173	190	254	287	447	551	all
	muški	156	174	220	264	432	530	males
	ženski	17	16	34	23	15	21	females
Stradale u elementarnim nepogodama <i>Suffered in natural disasters</i>	svoga	334	233	247	232	735	1.217	all
	muški	157	111	133	122	366	645	males
	ženski	177	122	114	110	369	572	females
Civilne žrtve rata <i>Civil victims of war</i>	svoga	3.983	3.353	3.204	3.132	3.076	3.161	all
	muški	2.099	1.824	1.770	1.737	1.630	1.574	males
	ženski	1.884	1.529	1.434	1.395	1.446	1.587	females
Članovi obitelji civilnih žrtava rata <i>Members of family of civilian victims of war</i>	svoga	4.796	3.720	4.139	3.871	3.827	3.814	all
	muški	2.014	1.397	1.641	1.589	1.597	1.511	males
	ženski	2.782	2.323	2.498	2.282	2.230	2.303	females
Kojima su potrebne usluge socijalnog rada <i>In need of social welfare services</i>	svoga	194.527	191.953	198.548	196.696	199.590	196.788	all
	muški	89.436	86.190	101.436	89.918	91.192	91.720	males
	ženski	105.091	105.763	97.112	106.778	108.398	104.371	females
BEZ SPECIFIČNE KATEGORIJE <i>WITHOUT SPECIFIC CATEGORY</i>	svoga	11.454	19.192	17.226	16.187	19.432	21.976	all
	muški	5.804	9.255	7.705	5.962	8.160	8.823	males
	ženski	5.650	9.937	9.521	10.225	11.272	13.153	females

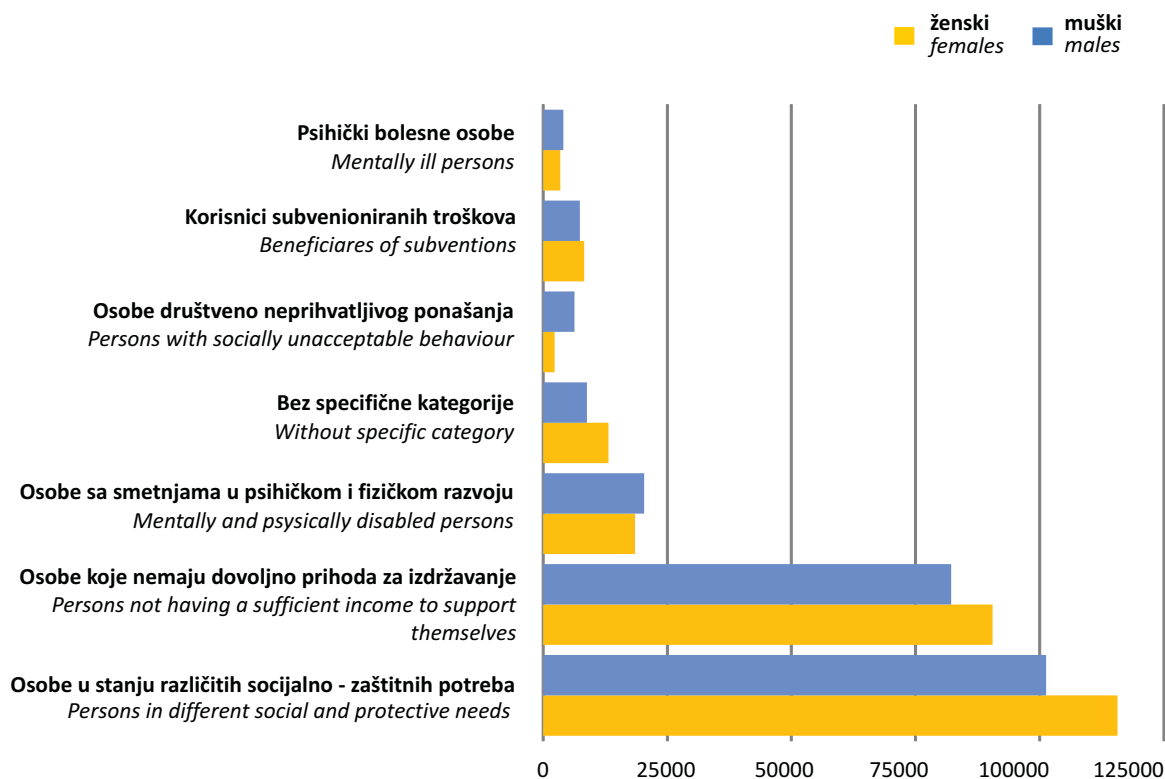
Grafikon 4
Graph 4

Punoljetni korisnici socijalne skrbi prema spolu
Adult beneficiaries of social welfare by sex



Grafikon 5
Graph 5

Punoljetni korisnici socijalne skrbi prema skupinama kategorija i spolu u 2011. godini
Adult beneficiaries of social welfare by type of category and sex in 2011



7. Punoljetni korisnici prema kategorijama, spolu i starosnim skupinama u 2011. godini
Adult beneficiaries by category, sex and age in 2011

Kategorija korisnika <i>Category of beneficiary</i>		Ukupno <i>Total</i>	Starost / <i>Age</i>						
			18 - 21	22 - 26	27 - 45	46 - 59	60 - 65	65 +	
UKUPNO <i>TOTAL</i>	svega	482.228	40.852	53.253	92.842	99.236	93.458	102.587	<i>all</i>
	muški	230.326	20.580	26.375	43.347	45.125	44.959	49.940	<i>males</i>
	ženski	251.902	20.272	26.878	49.495	54.111	48.499	52.647	<i>females</i>
KORISNICI SUBVENCIONIRANIH TROŠKOVA <i>BENEFICIARIES OF</i> <i>SUBVENTIONS</i>	svega	15.675	431	533	3.867	4.105	3.692	3.047	<i>all</i>
	muški	7.370	268	251	1.920	1.961	1.663	1.307	<i>males</i>
	ženski	8.305	163	282	1.947	2.144	2.029	1.740	<i>females</i>
Subvencionirani troškovi najamnine, grijanja, pogreba <i>Subventions for rents,</i> <i>heating, funeral</i>	svega	15.675	431	533	3.867	4.105	3.692	3.047	<i>all</i>
	muški	7.370	268	251	1.920	1.961	1.663	1.307	<i>males</i>
	ženski	8.305	163	282	1.947	2.144	2.029	1.740	<i>females</i>
OSOBE SA SMETNJAMA U PSIHIČKOM I FIZIČKOM RAZVOJU <i>MENTALLY AND PHYSICALLY</i> <i>DISABLED PERSONS</i>	svega	38.832	3.065	4.440	8.625	8.724	6.091	7.887	<i>all</i>
	muški	20.330	1.634	2.306	4.494	4.633	3.284	3.979	<i>males</i>
	ženski	18.502	1.431	2.134	4.131	4.091	2.807	3.908	<i>females</i>
Sa oštećenjem vida <i>With visual impairment</i>	svega	3.474	190	286	507	712	714	1.065	<i>all</i>
	muški	1.939	98	147	253	398	444	599	<i>males</i>
	ženski	1.535	92	139	254	314	270	466	<i>females</i>
Sa oštećenjem sluha <i>With hearing impairment</i>	svega	2.720	177	307	513	563	551	609	<i>all</i>
	muški	1.454	98	147	251	294	301	363	<i>males</i>
	ženski	1.266	79	160	262	269	250	246	<i>females</i>
Sa poremećajima u glasu i govoru <i>With voice and speech</i> <i>impediments</i>	svega	962	121	145	187	202	161	146	<i>all</i>
	muški	553	61	88	94	127	90	93	<i>males</i>
	ženski	409	60	57	93	75	71	53	<i>females</i>
Fizički invalidne osobe <i>Psysically disabled persons</i>	svega	13.993	694	1.041	2.112	3.173	2.717	4.256	<i>all</i>
	muški	6.860	360	543	1.056	1.652	1.326	1.923	<i>males</i>
	ženski	7.133	334	498	1.056	1.521	1.391	2.333	<i>females</i>
Mentalno nedovoljno razvijene osobe <i>Mentally disabled persons</i>	svega	10.307	968	1.427	3.347	2.548	1.020	997	<i>all</i>
	muški	5.634	516	728	1.859	1.356	591	584	<i>males</i>
	ženski	4.673	452	699	1.488	1.192	429	413	<i>females</i>
Sa poremećajima u ponašanju i ličnosti <i>With behavioural and</i> <i>personality disorders</i>	svega	1.326	206	318	260	230	186	126	<i>all</i>
	muški	784	122	181	144	139	120	78	<i>males</i>
	ženski	542	84	137	116	91	66	48	<i>females</i>

Kategorija korisnika <i>Category of beneficiary</i>	Ukupno <i>Total</i>	Starost / Age							
		18 - 21	22 - 26	27 - 45	46 - 59	60 - 65	65 +		
Sa kombiniranim smetnjama <i>With combined disabilities</i>	svoga	6.050	709	916	1.699	1.296	742	688	all
	muški	3.106	379	472	837	667	412	339	<i>males</i>
	ženski	2.944	330	444	862	629	330	349	<i>females</i>
OSOBE DRUŠTVENO NEPRIHVATLJIVOG PONAŠANJA <i>PERSONS WITH SOCIAL UNACCEPTABLE BEHAVIOR</i>	svoga	8.671	1.427	1.680	2.431	1.907	827	399	all
	muški	6.338	921	1.153	1.814	1.521	633	296	<i>males</i>
	ženski	2.333	506	527	617	386	194	103	<i>females</i>
Skлоне skitnji <i>Inclined to vagrancy</i>	svoga	1.091	213	218	280	230	90	60	all
	muški	642	114	128	159	144	65	32	<i>males</i>
	ženski	449	99	90	121	86	25	28	<i>females</i>
Skлоне prosjačenju <i>Inclined to begging</i>	svoga	1.255	237	242	286	260	165	65	all
	muški	530	70	82	133	128	81	36	<i>males</i>
	ženski	725	167	160	153	132	84	29	<i>females</i>
Skлоне prostituciji <i>Inclined to prostitution</i>	svoga	231	68	81	64	17	0	1	all
	muški	25	9	8	7	1	0	0	<i>males</i>
	ženski	206	59	73	57	16	0	1	<i>females</i>
Skлоне vršenju krivičnih djela <i>Inclined to committing criminal acts</i>	svoga	2.436	555	529	791	406	103	52	all
	muški	2.090	459	440	682	366	95	48	<i>males</i>
	ženski	346	96	89	109	40	8	4	<i>females</i>
Alkoholičari <i>Alcoholics</i>	svoga	2.947	176	357	791	945	458	220	all
	muški	2.499	147	295	662	835	381	179	<i>males</i>
	ženski	448	29	62	129	110	77	41	<i>females</i>
Narkomani <i>Drug addicts</i>	svoga	711	178	253	219	49	11	1	all
	muški	552	122	200	171	47	11	1	<i>males</i>
	ženski	159	56	53	48	2	0	0	<i>females</i>
PSIHIČKI BOLESNE OSOBE <i>MENTALLY ILL PERSONS</i>	svoga	7.511	317	755	2.212	2.341	1.024	862	all
	muški	4.065	154	459	1.151	1.301	543	457	<i>males</i>
	ženski	3.446	163	296	1.061	1.040	481	405	<i>females</i>
Skлоне raznim psihičkim oboljenjima <i>Inclined to different mental diseases</i>	svoga	7.511	317	755	2.212	2.341	1.024	862	all
	muški	4.065	154	459	1.151	1.301	543	457	<i>males</i>
	ženski	3.446	163	296	1.061	1.040	481	405	<i>females</i>
OSOBE KOJE NEMAJU DOVOLJNO PRIHODA ZA IZDRŽAVANJE <i>PERSONS NOT HAVING A SUFFICIENT INCOME TO SUPPORT THEMSELVES</i>	svoga	172.641	9.209	14.674	29.282	35.748	39.637	44.091	all
	muški	82.140	4.565	7.141	13.021	16.573	19.193	21.647	<i>males</i>
	ženski	90.501	4.644	7.533	16.261	19.175	20.444	22.444	<i>females</i>

Kategorija korisnika <i>Category of beneficiary</i>	Ukupno <i>Total</i>	Starost / Age							
		18 - 21	22 - 26	27 - 45	46 - 59	60 - 65	65 +		
Materijalno neosigurane i za rad nesposobne osobe <i>Financially unprovided persons and persons unable to work</i>	svoga	38.987	857	1.656	4.309	7.367	12.024	12.774	all
	muški	18.073	440	791	1.607	2.892	5.922	6.421	<i>males</i>
	ženski	20.914	417	865	2.702	4.475	6.102	6.353	<i>females</i>
Stare osobe bez obiteljskog staranja <i>Old persons without family care</i>	svoga	17.024	0	0	0	0	6.667	10.357	all
	muški	7.121	0	0	0	0	2.736	4.385	<i>males</i>
	ženski	9.903	0	0	0	0	3.931	5.972	<i>females</i>
Kronično bolesne <i>Chronically ill</i>	svoga	10.294	924	1.557	3.586	4.165	0	62	all
	muški	4.767	416	703	1.751	1.837	0	60	<i>males</i>
	ženski	5.527	508	854	1.835	2.328	0	2	<i>females</i>
Osobe kojima je zbog posebnih okolnosti potrebna socijalna skrb <i>Persons requiring social services due to specific circumstances</i>	svoga	41.851	2.264	3.791	9.688	9.643	8.138	8.327	all
	muški	20.738	1.209	1.747	4.778	4.810	3.915	4.279	<i>males</i>
	ženski	21.113	1.055	2.044	4.910	4.833	4.223	4.048	<i>females</i>
Ostale osobe u stanju socijalne skrbi <i>Other persons in need of social services</i>	svoga	55.234	4.589	6.819	10.225	12.798	10.386	10.417	all
	muški	27.849	2.278	3.522	4.215	6.354	5.721	5.759	<i>males</i>
	ženski	27.385	2.311	3.297	6.010	6.444	4.665	4.658	<i>females</i>
Korisnici humanitarne pomoći <i>Beneficiaries of humanitarian aid</i>	svoga	9.251	575	851	1.474	1.775	2.422	2.154	all
	muški	3.592	222	378	670	680	899	743	<i>males</i>
	ženski	5.659	353	473	804	1.095	1.523	1.411	<i>females</i>
OSOBE U STANJU RAZLIČITIH SOCIJALNO-ZAŠTITNIH POTREBA <i>PERSONS IN DIFFERENT SOCIAL AND PROTECTIVE NEEDS</i>	svoga	216.922	25.445	29.045	39.710	42.032	39.488	41.202	all
	muški	101.260	12.632	14.259	18.687	17.087	18.354	20.241	<i>males</i>
	ženski	115.662	12.813	14.786	21.023	24.945	21.134	20.961	<i>females</i>
Sa teškim stambenim prilikama <i>With serious housing problems</i>	svoga	11.381	810	1.281	2.471	2.887	2.389	1.543	all
	muški	5.280	385	614	1.011	1.416	1.183	671	<i>males</i>
	ženski	6.101	425	667	1.460	1.471	1.206	872	<i>females</i>
Vratile se sa izdržavanja kazne <i>Returned from imprisonment</i>	svoga	551	24	88	273	128	30	8	all
	muški	530	21	80	265	127	29	8	<i>males</i>
	ženski	21	3	8	8	1	1	0	<i>females</i>
Stradale u elementarnim nepogodama <i>Suffered in natural disasters</i>	svoga	1.217	48	58	354	364	233	160	all
	muški	645	28	29	196	209	114	69	<i>males</i>
	ženski	572	20	29	158	155	119	91	<i>females</i>

Kategorija korisnika <i>Category of beneficiary</i>		Ukupno <i>Total</i>	Starost / Age						
			18 - 21	22 - 26	27 - 45	46 - 59	60 - 65	65 +	
Civilne žrtve rata <i>Civil victims of war</i>	svoga	3.161	168	324	737	907	529	496	all
	muški	1.574	71	181	378	433	257	254	<i>males</i>
	ženski	1.587	97	143	359	474	272	242	<i>females</i>
Članovi obitelji civilnih žrtava rata <i>Members of family of civilian victims of war</i>	svoga	3.814	210	271	603	828	785	1.117	all
	muški	1.511	91	123	274	289	307	427	<i>males</i>
	ženski	2.303	119	148	329	539	478	690	<i>females</i>
Kojima su potrebne usluge socijalnog rada <i>In need of social welfare services</i>	svoga	196.798	24.185	27.023	35.272	36.918	35.522	37.878	all
	muški	91.720	12.036	13.232	16.563	14.613	16.464	18.812	<i>males</i>
	ženski	105.078	12.149	13.791	18.709	22.305	19.058	19.066	<i>females</i>
BEZ SPECIFIČNE KATEGORIJE <i>WITHOUT SPECIFIC CATEGORY</i>	svoga	21.976	958	2.126	6.715	4.379	2.699	5.099	all
	muški	8.823	406	806	2.260	2.049	1.289	2.013	<i>males</i>
	ženski	13.153	552	1.320	4.455	2.330	1.410	3.086	<i>females</i>

OBLICI I USLUGE SOCIJALNE SKRBI
FORMS AND SERVICES OF SOCIAL WELFARE

8. Oblici i usluge socijalne skrbi - maloljetni korisnici
Forms and services of social welfare - minors beneficiaries

Kategorija korisnika <i>Category of beneficiaries</i>	2006.	2007.	2008.	2009.	2010.	2011.
UKUPNO <i>TOTAL</i>	76.670	79.093	72.775	100.929	102.871	99.039
STARATELJSTVO I POSVOJENJE <i>GUARDIANSHIP AND ADOPTION</i>	5.285	4.650	3.234	2.478	2.344	2.799
Starateljstvo <i>Guardianship</i>	2.282	2.009	1.744	1.599	1.587	1.868
Starateljstvo za posebne slučajeve <i>Guardianship for special cases</i>	2.936	2.554	1.421	821	699	843
Posvojenje <i>Adoption</i>	67	87	69	58	58	88
SMJEŠTAJ U USTANOVE <i>PLACEMENT IN INSTITUTIONS</i>	2.276	2.160	1.839	1.757	1.924	1.714
U predškolske ustanove <i>In pre-school institutions</i>	285	110	36	30	157	17
U dom za djecu i mladež <i>In institution for children and adolescents</i>	160	187	150	154	156	148
U ustanovu za djecu bez roditeljskog staranja <i>In institutions for children deprived of parental care</i>	595	661	679	595	527	592
Smještaj u drugu obitelj <i>With foster family</i>	821	742	610	599	639	564
U učenički ili studentski dom <i>In pupil or student hostel</i>	59	66	80	37	71	46
U ustanovu za rehabilitaciju i skrb <i>In institution for rehabilitation and care</i>	177	241	158	195	175	188

Kategorija korisnika <i>Category of beneficiaries</i>	2006.	2007.	2008.	2009.	2010.	2011.
U druge ustanove socijalne skrbi <i>In other social welfare facilities</i>	179	153	126	147	199	159
ODGOJNE MJERE ZAŠTITE I SIGURNOSTI PREMA MALOLJETNICIMA <i>EDUCATIONAL AND PROTECTIVE</i> <i>MEASURES TO MINORS</i>	2.376	2.040	1.487	1.576	1.855	1.851
Sudski ukor <i>Court reprimand</i>	209	257	261	294	380	360
Pojačan nadzor roditelja ili skrbnika <i>Extensive surveillance by parents or guardians</i>	634	738	572	585	589	485
Pojačan nadzor tijela skrbništva <i>Extensive surveillance by guardian organization</i>	550	429	369	383	396	363
Pojačan nadzor u drugoj obitelji <i>Extensive surveillance in foster family</i>	39	17	23	12	38	10
Upućivanje u disciplinski centar <i>Assignment to disciplinary centre</i>	35	-	17	37	31	51
Upućivanje u odgojnu organizaciju <i>Assignment to organization for upbringing</i>	52	32	26	19	30	12
Upućivanje u odgojno-popravni dom <i>Assignment to correctional institution</i>	15	15	18	18	19	26
Upućivanje u maloljetnički pritvor <i>Assignment to juvenile prison</i>	13	23	13	14	15	19
Upućivanje u ustanovu za defektne maloljetnike <i>Assignment to institution for defective minors</i>	6	18	5	3	2	0
Ostale usluge <i>Other services</i>	823	511	183	211	355	525

Kategorija korisnika <i>Category of beneficiaries</i>	2006.	2007.	2008.	2009.	2010.	2011.
POMOĆ ZA OSPOSOBLJAVANJE I PRIVREĐIVANJE <i>ASSISTANCE IN VOCATIONAL TRAINING</i>	375	506	326	397	351	863
Osposobljavanje za rad i privređivanje <i>Vocational training</i>	270	358	220	256	257	448
Pomoć za rehabilitaciju <i>Assistance in rehabilitation</i>	105	137	88	120	86	409
Uključivanje u radni odnos <i>Employment</i>	-	11	16	4	8	5
Uključivanje u ostale oblike rada (kućna radinost) <i>Inclusion in other forms of work (working at home)</i>	-	-	2	17	-	1
NOVČANE POMOĆI <i>ALLOWANCES</i>	7.188	10.281	11.916	8.451	7.618	7.659
Stalna novčana pomoć <i>Permanent allowance</i>	1.057	1.185	779	891	771	969
Izuzetna novčana pomoć <i>Special allowance</i>	275	344	227	57	340	384
Jednokratna novčana pomoć <i>One-off allowance</i>	3124	3.564	3.514	3.403	2.492	2.899
Prava na dodatak za pomoć i njegu od strane drugih osoba <i>Entitlement to additional allowance for assistance and care rendered by other persons</i>	2.461	4.173	4.620	3.027	3.108	1.926
Pomoć za opremu djeteta samohranim nezaposlenim roditeljima <i>Allowance to single unemployed parents for outfitting a child</i>	271	1.015	2.776	1.073	907	1.481
OSTALI OBLICI ZAŠTITE I USLUGA <i>OTHER FORMS OF PROTECTION AND SERVICES</i>	59.170	59.456	53.973	86.270	88.779	84.153

Kategorija korisnika <i>Category of beneficiaries</i>	2006.	2007.	2008.	2009.	2010.	2011.
Zdravstvena pomoć na teret općine ili centra <i>Health care at the expense of municipality or social welfare centre</i>	2.989	4.182	3.220	3.108	2.934	2.857
Pomoć u rješavanju stambenog pitanja <i>Assistance in solving housing problems</i>	110	101	187	149	161	137
Mirenje bračnih partnera <i>Reconciliation of spouses</i>	44	23	184	39	34	20
Njega i pomoć u kući <i>Care and assistance rendered at home</i>	3	89	152	3	44	82
Pomoć u sređivanju konfliktnih situacija <i>Assistance in conflict resolution</i>	5.995	4.546	6.617	5.415	4.994	8.354
Usluge socijalnog i drugog stručnog rada <i>Services of social and other professional work</i>	39.976	44.941	38.937	70.925	75.935	68.293
Pomoć za ishranu, ogrjev, odjeću i obuću <i>Allowances for food, fuel, clothing and footwear</i>	10.053	5.574	4.676	6.631	4.677	4.410

9. Oblici i usluge socijalne skrbi - punoljetni korisnici
Forms and services of social welfare - adult beneficiaries

Kategorija korisnika <i>Category of beneficiaries</i>	2006.	2007.	2008.	2009.	2010.	2011.
UKUPNO <i>TOTAL</i>	385.889	421.898	424.225	392.856	418.492	398.636
STARATELJSTVO <i>GUARDIANSHIP</i>	6.942	8.606	7.705	7.197	5.288	5.917
Skrbništvo <i>Guardianship</i>	2.791	4.184	3.898	3.597	2.645	2.888
Skrbništvo za posebne slučajeve <i>Guardianship for special cases</i>	4.151	4.422	3.807	3.600	2.643	3.029
SMJEŠTAJ U USTANOVE <i>PLACEMENT IN INSTITUTIONS</i>	1.987	1.895	1.933	1.532	2.054	2.146
U ustanovu za rehabilitaciju i skrb <i>In institution for rehabilitation and care</i>	307	252	266	125	447	586
U druge ustanove socijalne skrbi <i>In other social welfare facilities</i>	1.224	1.029	1.015	1.005	1.095	978
Smještaj u dom za stare osobe <i>In institution for old persons</i>	456	614	609	402	512	582
POMOĆ ZA OSPOSOBLJAVANJE I PRIVREĐIVANJE <i>ASSISTANCE IN VOCATIONAL TRAINING</i>	268	520	336	328	187	233
Osposobljavanje za rad i privređivanje <i>Vocational training</i>	65	97	74	89	74	39
Pomoć za rehabilitaciju <i>Assistance in rehabilitation</i>	54	46	54	178	62	122
Uključivanje u radni odnos <i>Employment</i>	130	212	194	51	31	38
Uključivanje u ostale oblike rada (kućna radinost) <i>Inclusion in other forms of work (working at home)</i>	19	165	14	10	20	34
NOVČANE POMOĆI <i>ALLOWANCES</i>	99.362	98.084	108.739	92.027	88.841	84.117

Kategorija korisnika <i>Category of beneficiaries</i>	2006.	2007.	2008.	2009.	2010.	2011.
Stalna novčana pomoć <i>Permanent allowance</i>	13.819	13.768	16.718	16.927	17.889	16.153
Izuzetna novčana pomoć <i>Special allowance</i>	2.320	5.052	1.655	1.750	1.461	1.400
Jednokratna novčana pomoć <i>One-off allowance</i>	49.132	47.729	44.270	35.420	37.140	34.737
Prava na dodatak za pomoć i skrb od strane drugih osoba <i>Entitlement to additional allowance for assistance and care rendered by other persons</i>	29.404	27.492	41.220	34.337	29.380	27.442
Pomoć za opremu djeteta samohranim nezaposlenim roditeljima <i>Allowance to single unemployed parents for outfitting a child</i>	4.687	4.043	4.876	3.593	2.971	4.385
OSTALI OBLICI ZAŠTITE I USLUGA <i>OTHER FORMS OF PROTECTION AND SERVICES</i>	277.330	312.793	305.512	291.772	322.122	306.223
Zdravstvena pomoć na teret općine ili centra <i>Health care at the expense of municipality or social welfare centre</i>	14.975	19.593	19.045	17.018	15.853	16.030
Pomoć u rješavanju stambenog pitanja <i>Assistance in solving housing problems</i>	572	879	607	965	672	681
Mirenje bračnih partnera <i>Reconciliation of spouses</i>	3.501	4.404	3.436	2.996	4.666	4.576
Njega i pomoć u kući <i>Care and assistance rendered at home</i>	972	1.101	1.113	500	798	1.597
Pomoć u sređivanju konfliktnih situacija <i>Assistance in conflict resolution</i>	11.082	23.173	9.814	9.139	14.616	11.535
Usluge socijalnog i drugog stručnog rada <i>Services of social and other professional work</i>	219.944	207.259	249.913	242.676	271.437	260.830
Pomoć za ishranu, ogrjev, odjeću i obuću <i>Allowances for food, fuel, clothing and footwear</i>	26.284	56.384	21.584	18.478	14.080	10.974

USTANOVE SOCIJALNE SKRBI

SOCIAL WELFARE INSTITUTIONS

DOMOVI ZA DJECU I MLADEŽ BEZ RODITELJSKOG STARANJA ¹
INSTITUTIONS FOR CHILDREN AND ADOLESCENTS WITHOUT PARENTAL CARE ¹

10. Korisnici prema spolu i starosti
Residents by sex and age

		Ukupno <i>Total</i>	Godine starosti korisnika/ <i>Age of residents</i>					iznad 18 godina <i>over 18</i> <i>years</i>	
			do 3 godine <i>under 3</i> <i>years</i>	3 - 6	7 - 10	11 - 14	15 - 18		
	svega	763	64	91	133	130	167	178	all
2006.	muški	358	35	56	77	61	97	32	<i>males</i>
	ženski	405	29	35	56	69	70	146	<i>females</i>
	svega	790	96	78	128	144	165	179	all
2007.	muški	384	59	45	85	75	83	37	<i>males</i>
	ženski	406	37	33	43	69	82	142	<i>females</i>
	svega	794	78	69	120	165	189	173	all
2008.	muški	407	61	45	79	99	100	23	<i>males</i>
	ženski	387	17	24	41	66	89	150	<i>females</i>
	svega	778	86	67	131	154	174	166	all
2009.	muški	343	42	37	81	90	82	11	<i>males</i>
	ženski	435	44	30	50	64	92	155	<i>females</i>
	svega	763	81	57	112	166	184	163	all
2010.	muški	363	38	39	68	99	110	9	<i>males</i>
	ženski	400	43	18	44	67	74	154	<i>females</i>
	svega	746	77	47	103	159	173	187	all
2011.	muški	313	40	27	55	93	80	18	<i>males</i>
	ženski	433	37	20	48	66	93	169	<i>females</i>

¹ Brčko distrikt BiH nema podatke o domovima za djecu i mladež bez roditeljskog staranja.

¹ District Brcko has no data on institutions for children and adolescents without parental care.

11. Korisnici prema roditeljima
Residents by parents

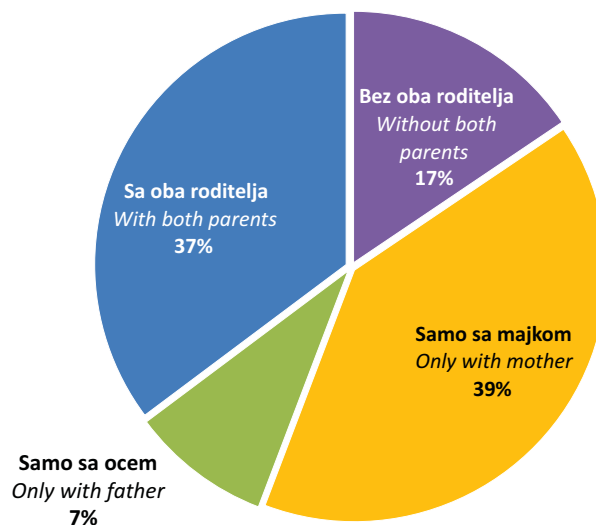
	2006.	2007.	2008.	2009.	2010.	2011.	
UKUPNO	763	790	794	778	763	746	TOTAL
Bez oba roditelja	138	136	122	121	123	125	<i>Without both parents</i>
Samo sa majkom	312	324	318	313	303	294	<i>Only with mother</i>
Samo sa ocem	72	74	64	70	67	53	<i>Only with father</i>
Sa oba roditelja	241	256	290	274	270	274	<i>With both parents</i>
od toga djeca razvedenih roditelja	130	137	144	126	152	128	<i>of which, children of divorced parents</i>

12. Struktura korisnika prema roditeljima
Structure of residents by parents

	2006.	2007.	2008.	2009.	2010.	2011.	%
Bez oba roditelja	18,09	17,21	15,37	15,55	16,12	16,76	<i>Without both parents</i>
Samo sa majkom	40,89	41,01	40,05	40,23	39,71	39,41	<i>Only with mother</i>
Samo sa ocem	9,43	9,37	8,06	9,00	8,78	7,10	<i>Only with father</i>
Sa oba roditelja	31,59	32,41	36,52	35,22	35,39	36,73	<i>With both parents</i>

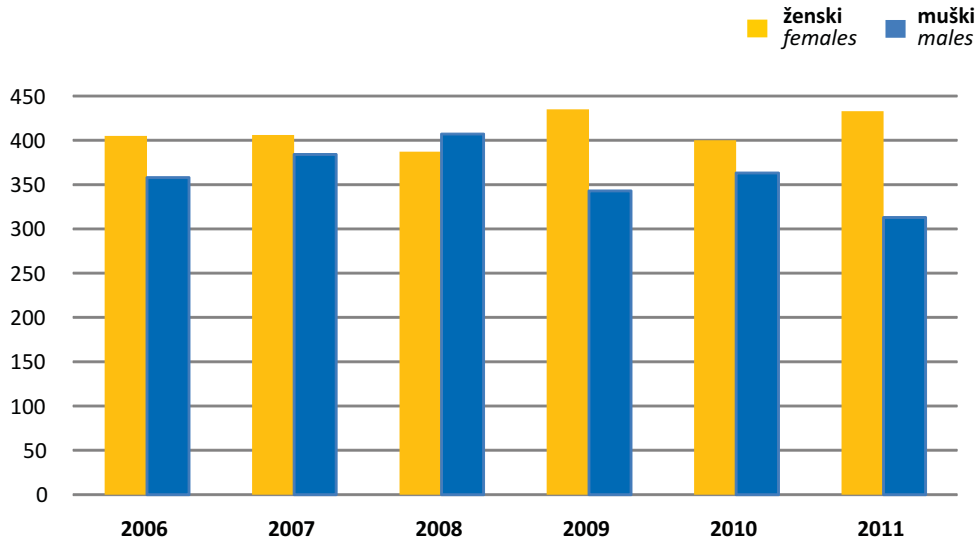
Grafikon 6
Graph 6

Struktura korisnika domova za djecu i prema mladež roditeljima u 2011. godini
Structure of residents in institutions for children and adolescents in 2011



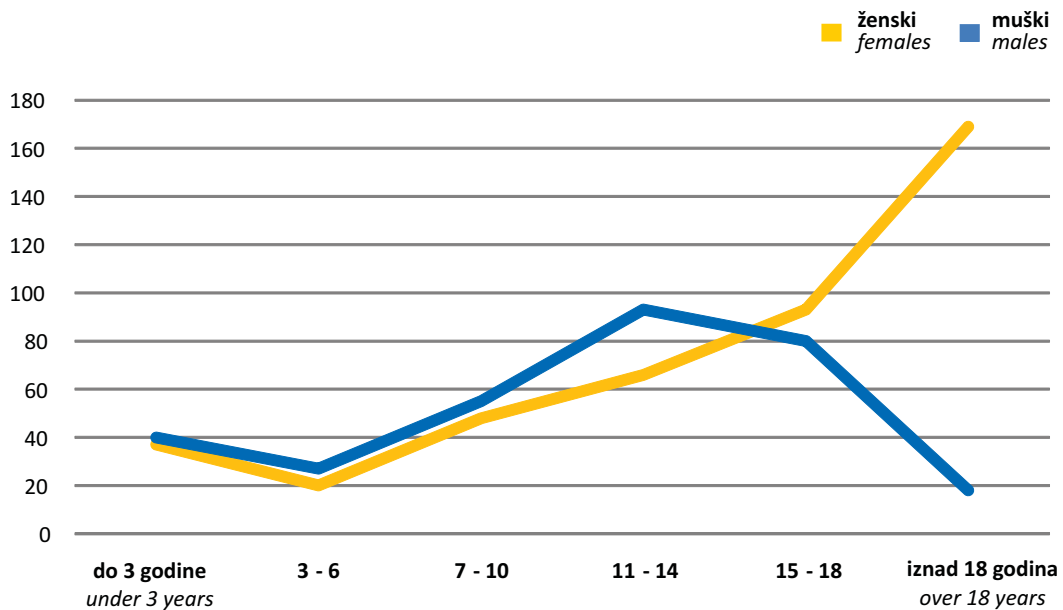
Grafikon 7
Graph 7

Korisnici domova za djecu i mladež bez roditeljskog staranja prema spolu
Residents of institutions for children and adolescents without parental care by sex



Grafikon 8
Graph 8

Korisnici domova za djecu i mladež bez roditeljske skrbi prema starosti u 2011. godini
Residents of institutions for children and adolescents without parental care by age in 2011



13. Korisnici prema školovanju

Residents by education

	Ukupno <i>Total</i>	Vrsta škole koju pohađaju <i>Level of attended school</i>				Ne pohađaju školu <i>Not attending school</i>
		svega <i>all</i>	osnovna škola <i>elemenatary school</i>	srednja škola <i>secondary school</i>	učilište ili fakultet <i>post-secondary education or university</i>	
2006.	763	464	308	147	9	299
2007.	790	486	315	161	10	304
2008.	794	518	354	158	6	276
2009.	778	471	321	143	7	307
2010.	763	478	314	156	8	285
2011.	746	437	261	172	4	309

14. Korisnici prema plaćanju boravka u domu

Residents by payment

	Ukupno <i>Total</i>	Plaćaju boravka <i>Paying for residence</i>			Ne plaćaju boravak <i>Not paying for residence</i>
		svega <i>all</i>	u cjelosti <i>completely</i>	djelimično <i>partially</i>	
2006.	763	421	349	72	342
2007.	790	293	255	38	497
2008.	794	207	149	58	587
2009.	778	416	372	44	362
2010.	763	271	227	44	492
2011.	746	358	231	127	388

15. Zaposleni u domovima za djecu i mladež bez roditeljske zaštite

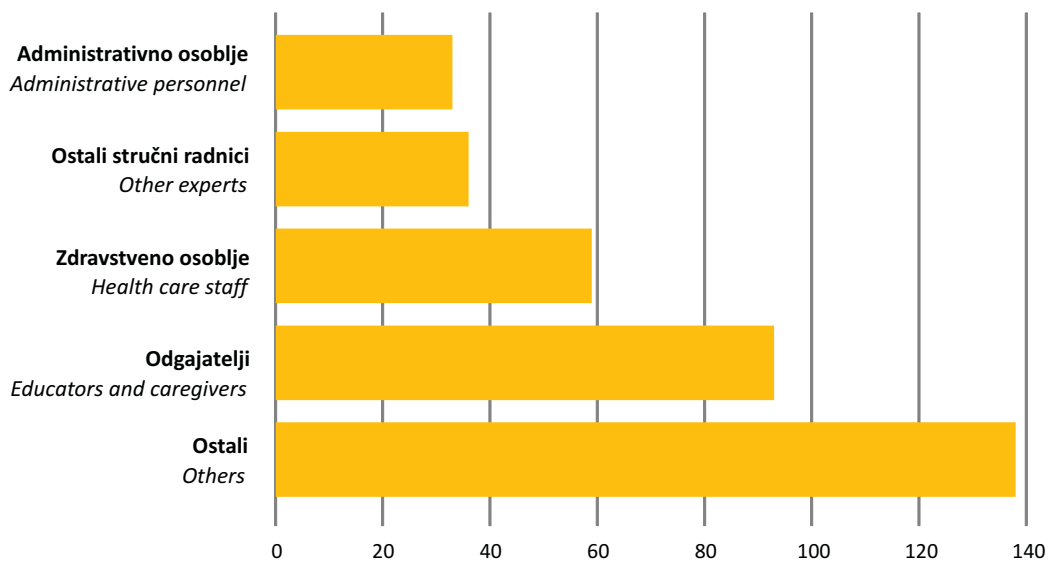
Employees in institutions for children and adolescents without parental care

	2006.	2007.	2008.	2009.	2010.	2011.	
UKUPNO	309	325	341	360	357	359	TOTAL
muški	66	65	64	69	70	77	males
ženski	243	260	277	291	287	282	females
Odgajatelji	89	93	106	107	90	93	<i>Educators and caregivers</i>
Zdravstveno osoblje	47	54	52	58	60	59	<i>Health care staff</i>
Ostali stručni radnici	31	32	34	37	36	36	<i>Other experts</i>
Administrativno osoblje	25	23	23	30	33	33	<i>Administrative personnel</i>
Ostali	117	123	126	128	138	138	<i>Others</i>

Grafikon 9

Graph 9

Zaposleni u domovima za djecu i mladež bez roditeljske skrbi u 2011. godini
Employees in institutions for children and adolescents without parental care in 2011



**USTANOVE SOCIJALNE SKRBI ZA INVALIDNU DJECU I MLADEŽ
OMETENU U PSIHIČKOM I FIZIČKOM RAZVOJU ²**
*SOCIAL WELFARE INSTITUTIONS FOR PHYSICALLY AND MENTALLY DISABLED
CHILDREN AND ADOLESCENTS ²*

16. Korisnici prema spolu i starosti
Residents by sex and age

		Ukupno <i>Total</i>	Godine starosti korisnika <i>Age of residents</i>					iznad 21 godine <i>over 21 years</i>	
			10 godina i mlađi <i>10 years and younger</i>	11 - 13	14 - 15	16 - 17	18 - 21		
2006.	svoga	1.553	129	151	102	121	139	911	<i>all</i>
	muški	954	64	94	44	59	72	621	<i>males</i>
	ženski	599	65	57	58	62	67	290	<i>females</i>
2007.	svoga	1.511	111	128	104	113	158	897	<i>all</i>
	muški	919	58	74	50	52	76	609	<i>males</i>
	ženski	592	53	54	54	61	82	288	<i>females</i>
2008.	svoga	1.577	139	135	110	99	160	934	<i>all</i>
	muški	956	76	78	53	49	75	625	<i>males</i>
	ženski	621	63	57	57	50	85	309	<i>females</i>
2009.	svoga	1.573	113	102	100	67	115	1.076	<i>all</i>
	muški	988	68	58	57	32	48	725	<i>males</i>
	ženski	585	45	44	43	35	67	351	<i>females</i>
2010.	svoga	1.571	126	93	97	81	116	1.058	<i>all</i>
	muški	1.008	84	53	58	42	55	716	<i>males</i>
	ženski	563	42	40	39	39	61	342	<i>females</i>
2011.	svoga	1.570	151	102	80	85	100	1.052	<i>all</i>
	muški	1.013	111	59	46	47	45	705	<i>males</i>
	ženski	557	40	43	34	38	55	347	<i>females</i>

² Brčko distrikt BiH nema podatke o ustanovama socijalne skrbi za invalidnu djecu i mladež ometenu u psihičkom i fizičkom razvoju.

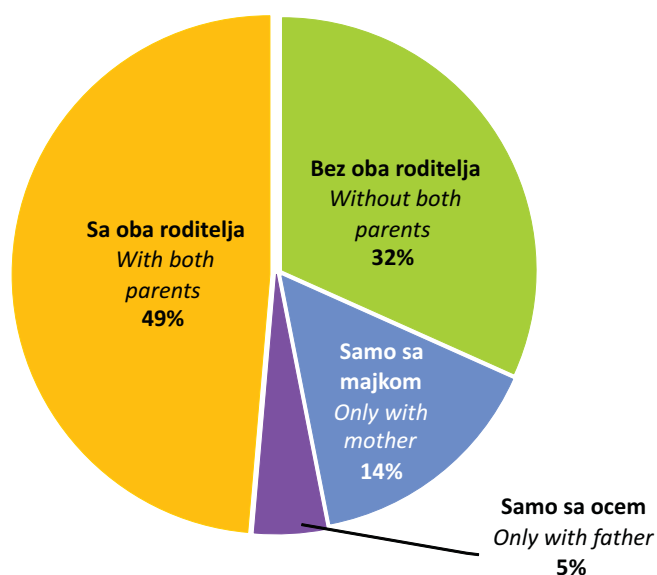
² Brcko District has no data on institutions for physically and mentally disabled children and adolescents.

17. Korisnici prema spolu i roditeljima
Residents by sex and parents

	2006.	2007.	2008.	2009.	2010.	2011.	
UKUPNO	1.553	1.511	1.577	1.573	1.571	1.570	TOTAL
muški	954	919	958	988	1.008	1.013	males
ženski	599	592	619	585	563	557	females
Bez oba roditelja	464	471	468	479	498	505	Without both parents
muški	328	320	327	337	361	375	males
ženski	136	151	141	142	137	130	females
Samo sa majkom	227	217	226	233	239	224	Only with mother
muški	140	122	133	145	139	129	males
ženski	87	95	93	88	100	95	females
Samo sa ocem	89	59	62	66	70	74	Only with father
muški	53	31	27	31	37	39	males
ženski	36	28	35	35	33	35	females
Sa oba roditelja	773	764	821	795	764	767	With both parents
muški	433	446	471	475	471	470	males
ženski	340	318	350	320	293	297	females
Od toga djeca razvedenih roditelja	77	84	97	105	104	97	Of which, children of divorced parents
muški	54	58	68	76	71	55	males
ženski	23	26	29	29	33	42	females

Grafikon 10
Graph 10

Korisnici prema roditeljima u 2011. godini
Residents by parents in 2011



18. Korisnici prema pohađanju škole*Residents by sex and parents*

	Ukupno <i>Total</i>	Pohađaju <i>Attending</i>		Osposobljavaju se za rad <i>Attending vocational training</i>	Ostala djeca i mladež <i>Other children and adolescents</i>
		osnovnu školu <i>elementary school</i>	srednju školu <i>secondary school</i>		
2006.	1.553	306	93	123	1.031
2007.	1.511	261	85	150	1.015
2008.	1.577	287	89	166	1.035
2009.	1.584	231	94	206	1.053
2010.	1.571	218	77	229	1.047
2011.	1.570	225	101	160	1.084

19. Korisnici prema plaćanju boravka*Residents by payment*

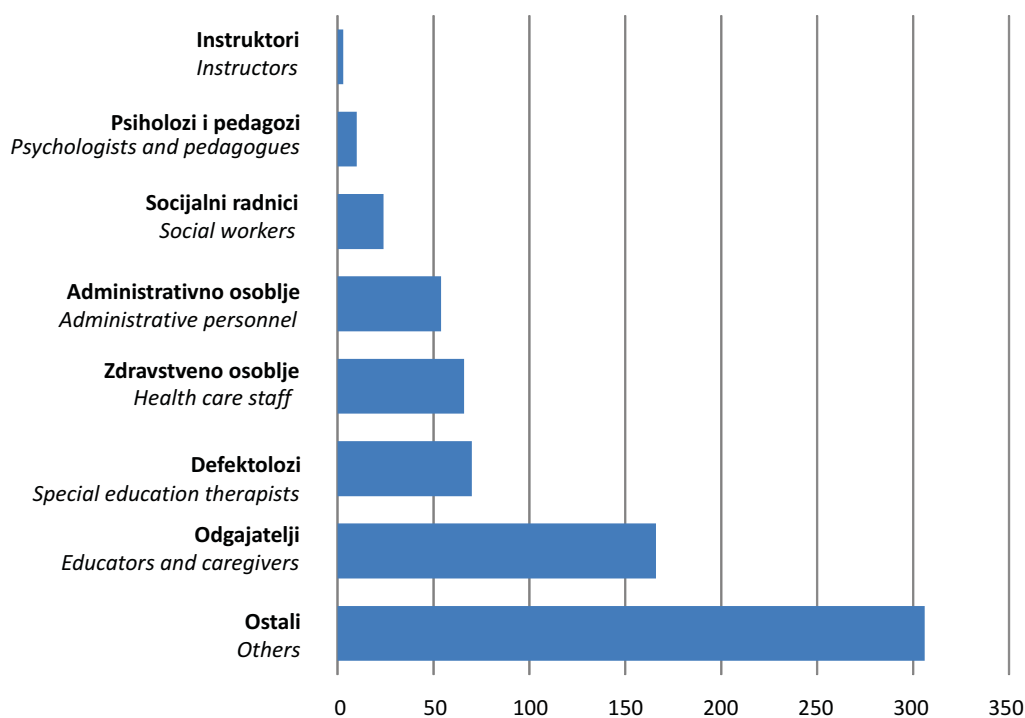
	Ukupno <i>Total</i>	Plaćaju boravište <i>Paying for residence</i>		Ne plaćaju boravište <i>Not paying for residence</i>
		u cjelosti <i>completely</i>	djelimično <i>partially</i>	
2006.	1.553	68	93	1.392
2007.	1.511	203	35	1.273
2008.	1.577	90	42	1.445
2009.	1.573	261	29	1.283
2010.	1.571	390	19	1.162
2011.	1.570	203	20	1.347

20. Zaposleni u ustanovama za invalidnu djecu i mladež ometenu u psihičkom i fizičkom razvoju
Employees in institutions for physically and mentally disabled children and adolescents

	2006.	2007.	2008.	2009.	2010.	2011.	
UKUPNO	625	655	680	685	673	699	TOTAL
Odgajatelji	185	223	237	133	153	166	<i>Educators and caregivers</i>
Zdravstveno osoblje	65	113	67	62	63	66	<i>Health care staff</i>
Socijalni radnici	10	12	12	14	19	24	<i>Social workers</i>
Psiholozi i pedagozi	8	9	9	19	9	10	<i>Psychologists and pedagogues</i>
Defektolozi	62	62	63	75	58	70	<i>Special education therapists</i>
Instruktori	7	3	2	3	3	3	<i>Instructors</i>
Administrativno osoblje	44	44	53	51	51	54	<i>Administrative personnel</i>
Ostali	244	189	237	328	317	306	<i>Others</i>

Grafikon 11
Graph 11

Zaposleni u ustanovama za invalidnu djecu i mladež u 2011. godini
Employees in institutions for disabled children and adolescents in 2011



USTANOVE SOCIJALNE SKRBI ZA ODRASLE INVALIDNE OSOBE ³
SOCIAL WELFARE INSTITUTIONS FOR ADULT DISABLED PERSONS ³

21. Invalidi i rehabilitanti prema invaliditetu

Disabled and persons on rehabilitation by type of disability

	Ukupno <i>Total</i>	Prema vrsti invaliditeta <i>By type of disability</i>				
		fizički invalidi <i>physically disabled persons</i>	sa oštećenim vidom <i>with visual impairments</i>	sa oštećenim sluhom <i>with hearing impairment</i>	psihički zaostali <i>mentally disabled</i>	ostali <i>other</i>
2006.	171	48	25	94	-	4
2007.	171	49	24	95	-	3
2008.	159	53	24	71	4	7
2009.	155	50	20	78	4	3
2010.	142	52	19	62	4	5
2011.	154	41	20	77	10	6

³ Brčko distrikt BiH nema podatke o ustanovama socijalne skrbi za odrasle invalidne osobe.

³ Brcko District has no data on institutions for adult disabled persons.

22. Invalidi i rehabilitanti prema pravnoj osnovi i razlogu korištenja ustanove

Disabled and persons on rehabilitation by legal base and reason for institutionalisation

		Zaposleni invalidi <i>Disabled persons employed</i>			Rehabilitanti <i>Persons on rehabilitation</i>		
		svega <i>all</i>	u zaštitnoj radionici <i>in workshop</i>	rade kod kuće <i>working at home</i>	svega <i>all</i>	na stručnom osposobljavanju <i>on vocational training</i>	na prekvalifikaciji <i>on training for new qualification</i>
Ukupno <i>Total</i>	2006.	144	137	7	63	63	-
	2007.	146	145	1	59	55	4
	2008.	140	139	1	54	54	-
	2009.	143	135	8	12	12	-
	2010.	99	92	7	43	43	-
	2011.	129	120	9	25	24	1
Vojne i civilne žrtve rata <i>Military and civil victims of war</i>	2006.	10	6	4	-	-	-
	2007.	8	7	1	2	2	-
	2008.	16	16	-	-	-	-
	2009.	7	3	4	-	-	-
	2010.	9	5	4	1	1	-
	2011.	9	6	3	1	1	-
Invalidi rada <i>Invalids of work</i>	2006.	-	-	-	-	-	-
	2007.	-	-	-	-	-	-
	2008.	1	1	-	-	-	-
	2009.	-	-	-	-	-	-
	2010.	3	3	-	-	-	-
	2011.	3	3	-	-	-	-
Ostali invalidi <i>Other disabled persons</i>	2006.	134	131	3	1	1	-
	2007.	138	138	-	5	1	4
	2008.	123	122	1	1	1	-
	2009.	129	125	4	-	-	-
	2010.	87	84	3	30	30	-
	2011.	117	111	6	5	4	1
Invalidna djeca <i>Disabled children</i>	2006.	-	-	-	62	62	-
	2007.	-	-	-	52	52	-
	2008.	-	-	-	53	53	-
	2009.	7	7	-	12	12	-
	2010.	-	-	-	12	12	-
	2011.	-	-	-	19	19	-

USTANOVE SOCIJALNE SKRBI ZA ODRASLE OSOBE
SOCIAL WELFARE INSTITUTIONS FOR ADULT PERSONS

23. Korisnici prema starosti

Residents by age

	Ukupno <i>Total</i>	Starost korisnika <i>Age of residents</i>							
		ispod 40 godina <i>under 40 years</i>	40 - 49	50 - 59	60 - 64	65 - 69	70 - 74	75 - 79	80 i više <i>80 and older</i>
2006.	2.287	113	179	271	227	320	385	367	425
2007.	2.574	126	205	299	250	343	486	436	429
2008.	2.638	95	178	368	238	281	419	515	544
2009.	2.784	92	176	351	244	242	445	532	702
2010.	2.804	88	216	335	211	201	464	522	767
2011.	2.954	88	188	334	240	218	428	646	812

⁴Od 2009. godine ustanova socijalne skrbi za odrasle osobe u Brčko distriktu BiH više nije u funkciji.

⁴From 2009 the Social welfare institutions for adult persons in District Brcko is not in function.

24. Korisnici prema plaćanju boravka u domu

Residents by payment

	Ukupno <i>Total</i>	Plaćaju boravište <i>Paying for residence</i>			Ne plaćaju boravište <i>Not paying for residence</i>
		svega <i>all</i>	u cjelosti <i>completely</i>	djelimično <i>partially</i>	
2006.	2.287	1.819	1.005	814	468
2007.	2.574	2.177	1.317	860	397
2008.	2.638	2.260	1.465	795	378
2009.	2.784	2.379	1.637	742	405
2010.	2.804	2.381	1.635	746	423
2011.	2.954	2.351	1.649	702	603

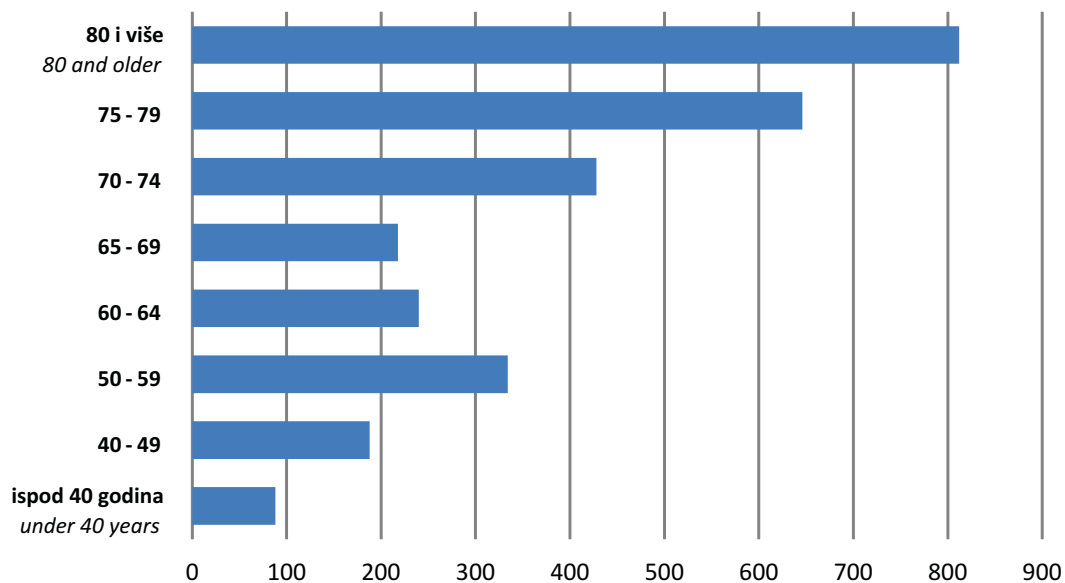
25. Korisnici prema razlogu smještaja

Residents by reason for institutionalisation

		Svega <i>All</i>	Starost <i>Old age</i>	Teže kronično bolesni <i>Severely</i> <i>chronically</i> <i>diseased</i>	Duševne smetnje <i>Mental</i> <i>disability</i>	Fizički invaliditet <i>Physical</i> <i>disability</i>	Nesređene stambene prilike <i>Housing</i> <i>troubles</i>	Poremećeni odnosi u obitelji <i>Disturbed</i> <i>family</i> <i>relations</i>	Ostalo <i>Other</i>
2006.	svega <i>all</i>	2.287	609	687	504	234	182	35	36
	muški <i>males</i>	973	256	268	230	122	66	16	15
	ženski <i>females</i>	1.314	353	419	274	112	116	19	21
2007.	svega <i>all</i>	2.574	658	884	507	244	154	38	89
	muški <i>males</i>	1.048	267	364	214	104	56	13	30
	ženski <i>females</i>	1.526	391	520	293	140	98	25	59
2008.	svega <i>all</i>	2.638	698	914	562	217	188	36	23
	muški <i>males</i>	1.104	284	373	248	109	68	11	11
	ženski <i>females</i>	1.534	414	541	314	108	120	25	12
2009.	svega <i>all</i>	2.784	762	661	741	224	302	59	35
	muški <i>males</i>	1.122	260	242	357	109	117	27	10
	ženski <i>females</i>	1.662	502	419	384	115	185	32	25
2010.	svega <i>all</i>	2.804	953	636	774	233	138	47	23
	muški <i>males</i>	1.077	275	223	371	123	48	28	9
	ženski <i>females</i>	1.727	678	413	403	110	90	19	14
2011.	svega <i>all</i>	2.954	938	749	693	300	188	46	40
	muški <i>males</i>	1.158	311	272	324	137	64	21	29
	ženski <i>females</i>	1.796	627	477	369	163	124	25	11

Grafikon 12
Graph 12

Korisnici ustanova socijalne skrbi za odrasle osobe prema starosti u 2011. godini
Residents of social welfare institutions for adult persons by age in 2011



Grafikon 13
Graph 13

Korisnici ustanova socijalne skrbi za odrasle osobe prema razlogu smještaja u 2011. godini
Residents of social welfare institutions for adult persons by reason of institutionalisation in 2011

