

TB 08

Tematski bilten
Thematic Bulletin

ISSN 1840-1058

KULTURA I UMJETNOST

CULTURE AND ART

2010



Bosna i Hercegovina
Bosnia and Herzegovina



Agencija za statistiku
Bosne i Hercegovine
Agency for Statistics of
Bosnia and Herzegovina

Sarajevo, studeni 2011. / November 2011

Izdaje: **Agencija za statistiku Bosne i Hercegovine,
Zelenih beretki 26, 71000 Sarajevo,
Bosna i Hercegovina**

Publisher: Agency for Statistics of Bosnia and Herzegovina,
Zelenih beretki 26, 71000 Sarajevo

Odgovara: **Zdenko Milinović, ravnatelj**
Person Responsible: Mr. Zdenko Milinović, Director

Podatke pripremili: **Vedrana Đerić, Aida Eskić-Pihljak**
Data prepared by: Ms. Vedrana Đerić, Ms. Aida Eskić-Pihljak

Lektura: **Amra Kapetanović**
Proofread by: Ms. Amra Kapetanović

Dizajn i prijelom: **Lejla Rakić**
Design and pre-press: Ms. Lejla Rakić

Tisak: **Štamparija Avery, Sarajevo**
Printed by: „Printing House Avery“, Sarajevo

Molimo korisnike Biltena da prilikom uporabe podataka obavezno navedu izvor
Users are kindly requested to state the source

KAZALO

CONTENT

PREDGOVOR / FOREWORD	4
METODOLOŠKA POJAŠNENJA / NOTES ON METHODOLOGY	5
RADIO I TV POSTAJA / RADIO AND TV STATIONS	7
Broj radio postaja i radiopredajnika	9
Number of radio stations and radio transmitters	
Broj TV postaja i TV predajnika	9
Number of TV stations and TV transmitters	
Zaposleni u radio postajama	10
Emploeeys in radio stations	
Emitirani program radio postaja u satima	11
Broadcasted radio station programme , in hours	
Zaposleni u TV postajama	12
Emploeeys in TV stations	
Emitirani program TV postaja u satima	13
Broadcasted TV station programme, in hours	
KINEMATOGRAFIJA / CINEMATOGRAPHY	15
Kina, projekcije, posjetitelji i zaposleni	17
Cinemas, projections, attendance and employees	
KAZALIŠTA / THEATRES	18
Kazališta, predstave, posjetitelji i zaposleni	20
Theatres, performances, attendance and employees	
Kazališta prema vrsti izvedenih djela	21
Theatres by type of performances	
KNJIŽNICE U REPUBLICI SRPSKOJ/ LIBRARIES IN REPUBLIC OF SRPSKA	23
Knjižnice prema organizacijskom sastavu i načinu korištenja knjižničkog materijala	24
Libraries by organisational structure and mode of library material use	
Knjižnice, knjige i korisnici	26
Libraries, books and users	
Knjižnice prema broju naslova i primjeraka obrađenog knjižnog fonda	27
Libraries by number of titles and copies of processed book fund	
Obrađen neknjižni knjižnički materijal	28
Processed non-book library material	
Zaposleni sa punim radnim vremenom	29
Employees working full-time	
Zaposleni sa kraćim od punog radnog vremena	29
Employees working part-time	
KNJIŽNICE U FEDERACIJI BiH/ LIBRARIES IN FEDERATION OF BiH	31
Knjižnice, korisnici i zaposleni	33
Libraries, users and employees	
Knjižnice i knjižni fond	34
Type of libraries and holdings	
Obrađena knjižna građa	35
Prepared book materials	
Korištenje građe	36
Using materials	

PREDGOVOR

FOREWORD

Agencija za statistiku BiH objavljuje bilten „Kultura i umjetnost“ kao redovitu godišnju publikaciju.

Podaci dati u ovom biltenu su rezultat agregiranja podataka entitetskih zavoda za statistiku Federacije BiH i Republike Srpske.

U biltenu „Kultura i umjetnost“ Agencija za statistiku BiH objavljuje podatke o radio i tv postajama, kinima, kazalištima i knjižnicama, u razdoblju od 2006. do 2010. godine.

Agencija za statistiku BiH će biti zahvalna na svim primjedbama i sugestijama koje će doprinijeti poboljšanju narednog biltena.

Zdenko Milinović
Ravnatelj
Agencija za statistiku BiH

The Bulletin „Culture and Art“ is a regular annual publication of the Agency for Statistics of BiH.

The data presented in this Bulletin are the result of the aggregation of the data collected by the Federal Office of Statistics and the Republika Srpska Institute of Statistics.

In Bulletin „Culture and Art“ Agency for Statistics of BiH publishes data on radio and tv stations, cinemas, theatres and libraries for the period 2006-2010.

Agency for Statistics of BiH will appreciate any suggestions and comments that could improve our next Bulletin.

Mr Zdenko Milinović
Director
Agency for Statistics of BiH

METODOLOŠKA POJAŠNJENJA

NOTES ON METHODOLOGY

IZVORI PODATAKA

Podaci iz područja kulture i umjetnosti koji se objavljuju u ovom biltenu su rezultat agregiranja uporedivih podataka godišnjih istraživanja koja provode entitetski zavodi za statistiku.

RADIO I TELEVIZIJA

Radio i televizijske postaje su poduzeća ili jedinice u sastavu drugih poduzeća koje preko svojih emisionih radio i televizijskih predajnika emitiraju program namijenjen javnosti.

Lokalne radio i televizijske postaje emitiraju program namijenjen javnosti užeg područja.

KINEMATOGRAFIJA

Kino je sala ili otvoreni prostor opremljen uređajima za javno prikazivanje filmova. Kina rade kao stalna kina, ljetne kino bašte i pokretna (putujuća) kina.

Stalna kina prikazuju filmove u određenoj stalnoj sali. Ako kino ima dvije sale opremljene za prikazivanje filmova (kinoprojektor, platno i sjedišta), svaka sala se smatra zasebnim kinom.

Ljetna kino bašta se smatra kinom ukoliko je opremljena vlastitim uređajima za prikazivanje filmova, bilo da je samostalna ili u sastavu stalnog kina.

Pokretnim (putujućim) kinom smatra se kino koje ide iz mjesta u mjesto i prikazuje filmove u sali ili na otvorenom prostoru.

DATA SOURCES

Data published in this bulletin are results of aggregation of data from regular statistical activities of the entities statistical offices in the fields of culture and art.

RADIO AND TELEVISION

Radio and television stations are enterprises or units within other enterprises that broadcast programme intended for public through their transmitters.

Local radio and television stations broadcast the programme intended to the public in local area.

CINEMATOGRAPHY

Cinema is a hall or an open space equipped with devices for public projection of films. Cinemas work as regular cinemas, open summer cinemas or mobile (travelling) cinemas.

Regular cinemas perform film projections in a regular particular hall. If a cinema has two halls equipped for film projections (film projector, screen and seats), each hall is considered a separate cinema.

Open summer cinema is considered a cinema provided it is equipped with its own devices for film projection, irrespective of being independent or within a regular cinema.

Mobile (travelling) cinema is considered a cinema that travels from place to place and projects films in a hall or in the open.

Kino predstava je javno prikazivanje filmskog programa (projekcija dugometražnog ili kratkometražnog domaćeg i stranog filma).

KAZALIŠTA

Dječije kazalište je kulturno-umjetnička ustanova koja daje predstave za djecu. Može biti samostalno ili u sastavu drugog poduzeća -ustanove.

Profesionalno kazalište je samostalna kulturno-umjetnička ustanova sa stalnim profesionalnim umjetničkim ansamblom.

Amatersko kazalište je kulturno-umjetnička ustanova u čijem su ansamblu pretežno glumci amateri.

KNJIŽNICE

Knjižnica je sređena zbirka tiskanog, pisanog ili drugim sredstvima umnoženog materijala (knjige, članci) i drugih spisa uključujući grafičke i audio-vizuelne spise, koji su pristupačni stanovništvu.

Knjižni fond knjižnice obuhvata sve knjige, članke, listove (novine), časopise i rukopise registrirane u knjižnicama.

Neknjižni fond knjižnica obuhvata plakate, letke, mape, slike, muzikalije, djela za slijepe, audio-vizuelni materijal i sl.

Obrađeni fond je stručno obrađena knjižnička građa stavljena na raspolaganje korisnicima.

Cinema projection is a public projection of film programme (projection of feature or short films, domestic or foreign).

THEATRES

Children's theatre is a cultural art institution which offers performances for children. It can be independent or in composition of another enterprise - institution.

Professional theatre is an independent cultural art institution with permanent professional art ensemble.

Amateur theatre is a cultural art institution, which ensemble is mainly comprised of amateur actors.

LIBRARIES

Library is an organized collection of printed, written or in another way reproduced materials (books, brochures) and other documents, including graphical and audio-visual material, available to public.

Book fund of a library includes all books, brochures, papers (newspapers), magazines, irrespective of being independent or in composition of another library or institution, i.e. enterprise.

Non-book library fund includes placards, flyers, maps, pictures, musical material, editions for the blinds, audio-visual, etc.

Processed fund is professionally processed library materials available to users.

RADIO I TV POSTAJE

RADIO AND TV STATIONS

1. Broj radio postaja i radiopredajnika

Number of radio stations and radio transmitters

	Broj postaja <i>Number of stations</i>	Broj radiopredajnika <i>Number of radio transmitters</i>	Jačina odašiljača u kW <i>Power of the transmitter in kW</i>
2006.	120	270	591,1
2007.	123	301	262,4
2008.	126	287	757,5
2009.	125	319	700,4
2010.	123	294	744,5

2. Broj TV postaja i TV predajnika

Number of TV stations and TV transmitters

	Broj postaja <i>Number of stations</i>	Broj TV predajnika <i>Number of TV transmitters</i>	Jačina slike u kW <i>Picture power in kW</i>
2006.	39	158	1.058,7
2007.	38	187	1.395,6
2008.	39	189	1.743,3
2009.	42	207	1.384,2
2010.	40	205	1.408,0

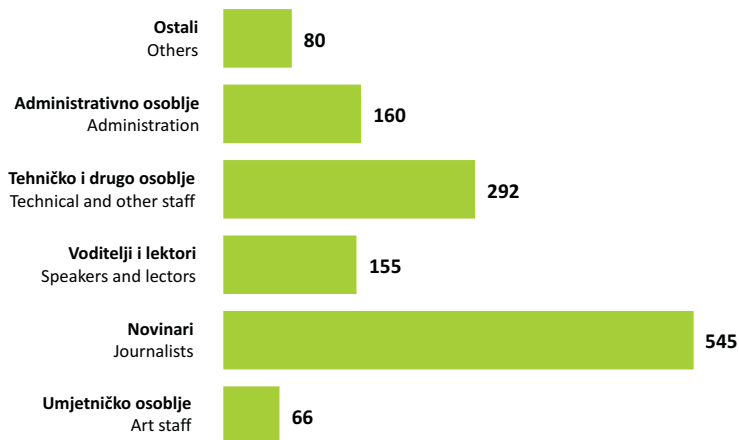
3. Zaposleni na radio postajama

Employees in radio stations

	Ukupan broj radnika <i>Total number of workers</i>	Vezani za rad emisija <i>Connected with the programme work</i>				Administrativno osoblje <i>Administration</i>	Ostali <i>Others</i>
		Umjetničko osoblje <i>Art staff</i>	Novinari <i>Journalists</i>	Voditelji i lektori <i>Speakers and lectors</i>	Tehničko i drugo osoblje <i>Technical and other staff</i>		
2006.	1.406	71	579	156	362	178	60
2007.	1.420	80	585	175	339	174	67
2008.	1.494	71	605	168	382	179	89
2009.	1.342	61	560	159	313	159	90
2010.	1.298	66	545	155	292	160	80

Zaposleni na radio postajama u 2010. godini

Employees in radio stations in 2010



Grafikon 1 / Graph 1

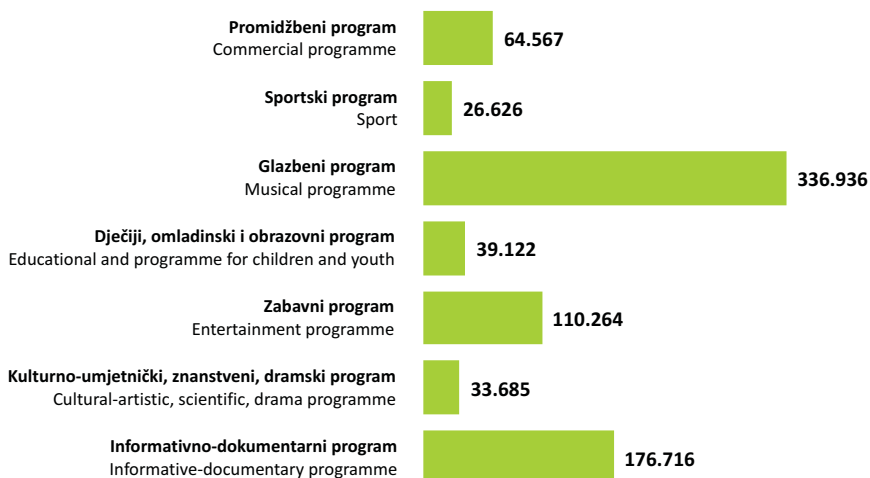
4. Emitirani program radio postaja u satima

Broadcasted radio station programme, in hours

	Informativno-dokumentarni program <i>Informative-documentary programme</i>	Kulturno-umjetnički, znanstveni, dramski program <i>Cultural-artistic, scientific, drama programme</i>	Zabavni program <i>Entertainment programme</i>	Dječiji, omladinski i obrazovni program <i>Educational and programme for children and youth</i>	Glazbeni program <i>Musical programme</i>	Sportski program <i>Sport</i>	Promidžbeni program <i>Commercial programme</i>	Ostali <i>Others</i>
2006.	150.179	35.040	86.014	34.794	325.791	26.944	64.403	15.979
2007.	156.019	37.173	93.408	38.557	329.643	29.049	67.477	11.869
2008.	164.787	38.225	97.604	40.271	337.497	28.637	65.877	12.295
2009.	167.715	34.278	105.497	45.217	330.170	32.457	65.771	13.651
2010.	176.716	33.685	110.264	39.122	336.936	26.626	64.567	17.784

Emitirani program radio postaja u satima, u 2010. godini

Broadcasted radio station programme, in hours, in 2010



Grafikon 2 / Graph 2

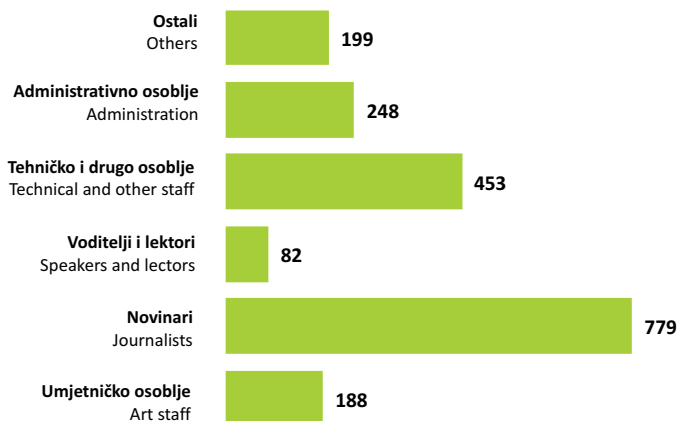
5. Zaposleni na TV postajama

Zaposleni na TV stanicama

	Ukupan broj radnika <i>Total number of workers</i>	Vezani za rad emisija <i>Connected with the programme work</i>				Administrativno osoblje <i>Administration</i>	Ostali <i>Others</i>
		Umjetničko osoblje <i>Art staff</i>	Novinari <i>Journalists</i>	Voditelji i lektori <i>Speakers and lectors</i>	Tehničko i drugo osoblje <i>Technical and other staff</i>		
2006.	1.722	238	602	68	562	150	102
2007.	1.598	197	590	71	477	142	121
2008.	1.840	118	683	86	504	245	204
2009.	1.878	247	718	75	457	238	143
2010.	1.949	188	779	82	453	248	199

Zaposleni na TV postajama u 2010. godini

Employees in TV stations in 2010



Grafikon 3 / Graph 3

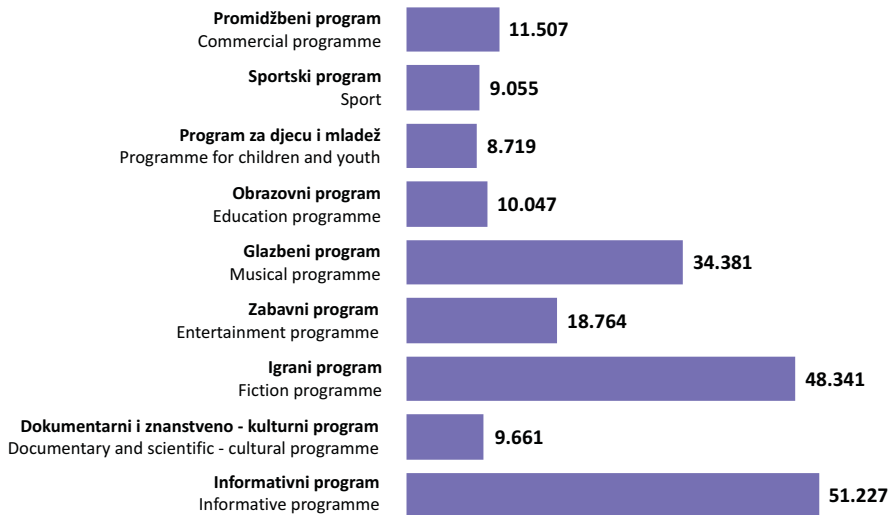
6. Emitirani program TV postaja u satima

Broadcasted TV station programme, in hours

	Informativni program Informative programme	Dokumentarni i znanstveno kulturni program Documentary and scientific-cultural programme	Igrani program Fiction programme	Zabavni program Entertainment programme	Glazbeni program Musical programme	Obrazovni program Education programme	Program za djecu i mladež Programme for children and youth	Sportski program Sport	Promidžbeni program Commercial programme	Ostali Others
2006.	39.662	12.107	38.607	12.898	22.897	8.032	9.481	11.422	11.489	6.188
2007.	44.504	11.382	36.576	17.291	23.939	7.170	8.922	9.516	12.671	5.654
2008.	50.185	10.701	37.100	15.079	26.238	6.723	7.982	10.149	14.364	6.175
2009.	52.147	11.100	41.134	17.585	32.399	8.411	9.061	10.353	11.251	5.741
2010.	51.227	9.661	48.341	18.764	34.381	10.047	8.719	9.055	11.507	9.328

Emitirani program TV postaja u satima u 2010. godini

Broadcasted TV station programme, in hours, in 2010



Grafikon 4 / Graph 4

KINEMATOGRAFIJA

CINEMATOGRAPHY

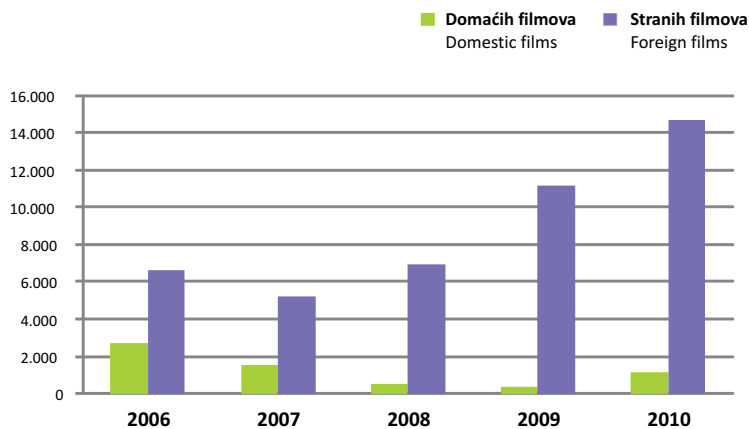
7. Kina, projekcije, posjetitelji i zaposleni

Cinemas, projections, attendance and employees

	Kina Cinemas	Projekcije Projections			Posjetitelji Attendance				Zaposleni Employees	
		Ukupno Total	Domaćih filmova Domestic films	Stranih filmova Foreign films	Ukupno Total	Domaćih filmova Domestic films	Stranih filmova Foreign films	Po jednoj projekciji Per performance	Ukupno Total	Kino operatori Cinema operators
2006.	60	9.309	2.727	6.582	483.607	211.924	271.683	99	217	56
2007.	56	6.683	1.499	5.184	241.558	75.973	165.585	73	188	49
2008.	50	7.409	503	6.906	236.517	63.877	172.640	64	166	45
2009.	38	11.496	343	11.153	455.607	27.045	428.555	103	162	48
2010.	40	15.811	1.153	14.657	586.875	54.123	532.517	71	182	52

Projekcije u kinima prema vrsti filmova

Projections in cinemas by the type of films



Grafikon 5 / Graph 5

* Do 2008. godine, podaci o projekcijama i posjetiteljima projekcija domaćih filmova u Republici Srpskoj se odnose na filmove u produkciji zemalja bivše Jugoslavije. Od 2008. godine, podaci se odnose na domaće filmove u produkciji Republike Srpske/BIH ili koprodukciji sa drugim zemljama.

*Until 2008, the data on projections and the attendance of domestic films projections in Republica Srpska refer to the films produced by the countries of ex-Yugoslavia. As of 2008, the data refer to the domestic films produced by Republica Srpska/BiH or co-produced with other countries.

KAZALIŠTA
THEATRES

8. Kazališta, predstave, posjetitelji i zaposleni

Theatres, performances, attendance and employees

		Kazališta <i>Theatres</i>	Predstave <i>Performances</i>	Posjetitelji <i>Attendance</i>		Zaposleni <i>Employees</i>		
				Ukupno <i>Total</i>	Po jednoj predstavi <i>Per performance</i>	Ukupno <i>Total</i>	Umjetnici <i>Artists</i>	Ostali <i>Others</i>
Dječija kazališta <i>Children's theatres</i>	2006.	4	743	137.525	404	100	45	55
	2007.	4	604	111.269	393	127	74	53
	2008.	4	703	130.979	469	106	48	58
	2009.	4	692	122.703	402	106	52	54
	2010.	4	601	106.179	415	108	50	58
Profesionalna kazališta <i>Professional theatres</i>	2006.	8	581	133.188	456	550	237	313
	2007.	8	619	149.202	478	559	253	306
	2008.	9	889	150.635	410	567	257	310
	2009.	9	662	127.700	397	579	257	322
	2010.	9	589	119.199	410	562	246	316
Amaterska kazališta <i>Amateur theatres</i>	2006.	8	178	32.937	336	231	188	43
	2007.	9	205	43.524	427	371	315	56
	2008.	9	156	30.061	397	361	305	56
	2009.	12	160	34.185	450	379	350	29
	2010.	13	270	56.757	420	424	403	21
Eksperimentalna kazališta <i>Experimental theatres</i>	2006.	0	0	0	0	0	0	0
	2007.	0	0	0	0	0	0	0
	2008.	1	8	1.850	231	37	34	3
	2009.	1	11	1.450	132	17	16	1
	2010.	2	80	10.350	129	2	1	1

9. Kazališta prema vrsti izvedenih djela

Theatres by type of performances

	Prema vrsti djela <i>By type of the performance</i>								Djela su postavljena kao: <i>Stage production</i>		
	Drama <i>Drama</i>		Opera i opereta <i>Opera and operetta</i>		Balet <i>Ballet</i>		Ostalo <i>Other</i>		Premijera <i>Premiere</i>	Obnovljena predstava <i>Restaged performance</i>	Raniji repertoar <i>Past repertoire</i>
	Predstave <i>Performances</i>	Posjetitelji <i>Attendance</i>	Predstave <i>Performances</i>	Posjetitelji <i>Attendance</i>	Predstave <i>Performances</i>	Posjetitelji <i>Attendance</i>	Predstave <i>Performances</i>	Posjetitelji <i>Attendance</i>			
Dječija kazališta / Children's theatres											
2006.	172	42.399	1	5.952	0	0	351	89.170	11	3	29
2007.	55	13.647	1	942	0	0	387	96.680	9	0	28
2008.	106	27.051	0	0	0	0	466	103.928	17	1	46
2009.	73	9.483	0	0	16	4.128	603	109.092	93	0	107
2010.	160	20.691	0	0	11	3.608	430	81.880	48	4	158
Profesionalna kazališta / Professional theatres											
2006.	297	97.450	31	13.535	19	4.840	109	17.363	35	2	55
2007.	420	133.161	25	6.921	23	4.673	23	4.447	45	0	55
2008.	740	134.981	25	7.951	27	7.322	3	381	40	0	61
2009.	511	90.309	24	7.114	21	4.752	106	25.525	104	14	118
2010.	466	87.375	21	5.467	37	9.544	65	16.813	77	2	141
Amaterska kazališta / Amateur theatres											
2006.	100	28.007	0	0	0	0	26	4.930	16	0	3
2007.	95	33.864	0	0	0	0	34	9.660	18	0	26
2008.	49	22.081	0	0	0	0	20	7.980	17	0	29
2009.	127	27.935	0	0	0	0	31	6.250	89	2	47
2010.	231	48.267	0	0	6	1.770	33	6.720	80	4	63
Eksperimentalna kazališta / Experimental theatres											
2006.	0	0	0	0	0	0	0	0	0	0	0
2007.	0	0	0	0	0	0	0	0	0	0	0
2008.	0	0	0	0	0	0	1	1.850	0	1	0
2009.	0	0	0	0	5	450	6	1.000	0	0	11
2010.	59	7.560	0	0	0	0	21	2.790	17	0	10

**KNJIŽNICE U
REPUBLICI SRPSKOJ ***

**LIBRARIES IN
REPUBLIC OF SRPSKA***

10. Knjižnice prema organizacijskom sastavu i načinu korištenja knjižničkog materijala

Libraries by organisational structure and mode of library material use

	Ukupno <i>Total</i>	Organizacijski sastav <i>Organisational structure</i>			Knjižnice pristupačne: <i>Libraries accessible to:</i>			Knjižnice koje imaju: <i>Libraries which have:</i>	
		samostalne <i>independent</i>	u sastavu drugih poduzeća <i>within other enterprises</i>	u sastavu drugih knjižnica <i>within other libraries</i>	široj javnosti <i>broad public</i>	ograničenom krugu korisnika <i>limited number of users</i>	samo zaposlenima u čijem su sastavu <i>only to employees of the parent enterprise</i>	čitaonicu <i>reading room</i>	pokretne knjižnice <i>mobile libraries</i>
2006.	48	42	6	0	47	1	0	45	0
2007.	49	43	6	0	48	1	0	45	0
2008.	49	47	2	0	49	0	0	44	0
2009.	50	49	1	0	50	0	0	47	0
2010.	50	50	0	0	50	0	0	47	0

* Zbog različitih metodoloških pristupa koji se primjenjuju u entitetskim zavodima nije moguće agregirati podatke o knjižnicama za BiH.

* It is not possible to aggregate data on libraries on the BiH level, because of the different methodological approaches of the Entitie's Statistical Offices.

11. Knjižnice, knjige i korisnici

Libraries, books and users

	Narodna i sveučilišna knjižnica <i>Public and university library</i>				Narodna knjižnica <i>Public libraries</i>				Dječije odjeljenje <i>Children's section</i>	
	broj knjižnica number of libraries	broj knjiga number of books	korisnici users		broj knjižnica number of libraries	broj knjiga number of books	korisnici users		broj knjižnica number of libraries	broj knjiga number of books
			u knjižnici in the library	izvan knjižnice out the library			u knjižnici in the library	izvan knjižnice out the library		
2006.	1	87.156	1.300	2.284	47	740.017	63.415	418.502	42	315.173
2007.	1	98.298	1.922	1.962	48	740.405	70.380	408.796	42	323.046
2008.	1	139.142	10.476	71.598	48	702.766	64.784	338.694	44	336.408
2009.	1	133.836	5.824	75.729	49	735.737	99.258	373.383	45	351.326
2010.	1	136.259	6.834	86.159	49	791.198	117.172	488.287	44	355.183

12. Knjižnice prema broju naslova i primjeraka obrađenog knjižnog fonda

Libraries by number of titles and copies of processed book fund

	Knjige i brošure Books and brochures			Listovi (novine) Newspapers			Časopisi Magazines			Rukopisi Manuscripts			
	broj naslova number of titles	broj primjeraka number of copies	dužina zapremljenih polica u metrima taken shelves length in metres	broj naslova number of titles	broj primjeraka number of copies	dužina zapremljenih polica u metrima taken shelves length in metres	broj naslova number of titles	broj primjeraka number of copies	dužina zapremljenih polica u metrima taken shelves length in metres	broj naslova number of titles	broj primjeraka number of copies	dužina zapremljenih polica u metrima taken shelves length in metres	
2006.	48	623.594	1.257.971	25.295,6	2.236	19.765	298,9	6.065	36.580	572,4	135	122	5,0
2007.	49	631.966	1.373.447	25.801,0	3.240	20.598	301,8	6.689	31.807	483,5	133	119	2,9
2008.	49	580.168	1.457.224	26.640,0	4.350	23.580	351,3	7.908	33.882	510,5	137	143	6,3
2009.	50	775.761	1.492.642	27.376,1	6.447	31.281	450,5	6.727	36.127	1.177,5	178	310	6,0
2010.	50	825.425	1.563.100	28.286,9	4.381	26.232	380,0	6.940	37.161	1.101,1	619	619	8,7

13. Obraden neknjižni knjižnički materijal

Processed non-book library material

	Knjižnice <i>Libraries</i>	Broj predmeta fizičke jedinice <i>Number of items in the physical unit</i>							
		zemljopisne karte <i>geographic maps</i>	djela za slijepe <i>issues for the blind</i>	mikro oblici <i>micro forms</i>	film i video snimci <i>film and video recordings</i>	vizuelna građa <i>visual material</i>	vizuelna projekcija <i>visual projection</i>	zvučni snimci <i>audio recordings</i>	ostalo <i>other</i>
2006.	48	66	0	1	307	4.021	410	260	628
2007.	49	82	0	1	327	5.232	125	203	654
2008.	49	99	0	1	264	5.056	1.439	661	972
2009.	50	76	0	0	349	6.100	116	298	195
2010.	50	130	0	1	510	9.593	638	398	260

14. Zaposleni sa punim radnim vremenom

Employees working full-time

	ukupno <i>total</i>	stručni knjižničari <i>professional workers in library</i>				ostali <i>others</i>
		svega <i>all</i>	savjetnici <i>advisers</i>	viši knjižničari i asistenti knjižničari <i>senior librarians and librarians</i>	viši asistenti knjižničari i asistenti knjižničari <i>senior assistant librarians and assistant librarians</i>	
2006.	336	236	1	102	133	100
2007.	341	238	2	100	136	103
2008.	355	242	0	109	133	113
2009.	360	254	2	116	136	106
2010.	358	260	1	122	137	98

15. Zaposleni sa kraćim od punog radnog vremena

Employees working part-time

	ukupno <i>total</i>	stručni radnici u knjižnicama <i>professional workers in library</i>				ostali <i>others</i>	osoblje podružnih knjižnica <i>Staff in regional libraries</i>
		svega <i>all</i>	savjetnici <i>advisers</i>	viši knjižničari i knjižničari <i>senior librarians and librarians</i>	viši asistenti knjižničari i asistenti knjižničari <i>senior assistant librarians and assistant librarians</i>		
2006.	8	1	0	1	0	7	0
2007.	9	2	0	1	1	7	0
2008.	7	0	0	0	0	7	0
2009.	5	0	0	0	0	5	0
2010.	5	0	0	1	0	4	0

**KNJIŽNICE U
FEDERACIJI BiH ***

**LIBRARIES IN
FEDERATION OF BiH***

16. Knjižnice, korisnici i zaposleni

Libraries, users and employees

	Broj <i>Number</i>	Čitaonice <i>Reading room</i>		Članovi <i>Members</i>	Korisnici <i>Users</i>		Zaposleni <i>Employees</i>
		Broj sjedala <i>Number of seats</i>	Mjesta za rad <i>Working places</i>		U knjižnici <i>In library</i>	Izvan knjižnice <i>Out of library</i>	
2004.	92	1.968	1.338	106.449	140.516	403.710	379
2007.	101	2.330	1.548	93.946	87.948	323.040	423
2010.	113	2.706	1.805	115.100	112.336	295.321	454
Nacionalna <i>National</i>	1	280	280	3.392	1.935	519	70
Javne <i>Public</i>	69	1.267	801	75.753	79.264	281.719	273
Visokoškolske <i>Higher education</i>	32	1.018	663	33.176	25.520	7.569	66
Specijalne <i>Specialised</i>	11	141	61	2.779	5.617	5.514	45

*Podaci o knjižnicama se u Federalnom zavodu za statistiku prikupljaju trogodišnje. Zbog različitih metodoloških pristupa koji se primjenjuju u entitetskim zavodima nije moguće agregirati podatke o knjižnicama za BiH.

* Data on libraries are collecting every third year. It is not possible to aggregate data on libraries on the BiH level, because of the different methodological approaches of the Entitie's Statistical Offices.

17. Knjižnice i knjižni fond

Type of libraries and holdings

	Vrste knjižnica <i>Type of libraries</i>					
	Nacionalna, visokoškolske, specijalne <i>National, higher education, specialised</i>		Javne <i>Public</i>		Školske <i>School libraries</i>	
	Knjižnice <i>Libraries</i>	Knjige u 000 <i>Books in 000</i>	Knjižnice <i>Libraries</i>	Knjige u 000 <i>Books in 000</i>	Knjižnice <i>Libraries</i>	Knjige u 000 <i>Books in 000</i>
2004.	31	624	61	1.020	658	3.624
2007.	36	908	65	880	640	3.744
2010.	44	1.308	69	1.313	642	3.946

18. Obradena knjižna građa

Prepared book materials

Knjižnice <i>Libraries</i>	Neknjižna građa <i>Other materials</i>			Ukupno <i>Total</i>			Knjige i brošure <i>Books and pamphlets</i>			Novine, časopisi i rukopisi <i>Newspapers, magazines and manuscripts</i>		
	2004.	2007.	2010.	2004.	2007.	2010.	2004.	2007.	2010.	2004.	2007.	2010.
Ukupno <i>Total</i>	20.501	18.276	27.918	1.080.658	977.512	1.414.255	1.031.480	929.649	1.363.910	49.178	47.863	50.345
Nacionalna <i>National</i>	556	367	1.423	4.032	1.982	60.500	3.761	1.519	57.560	271	463	2.940
Javne <i>Public</i>	7.210	6.070	3.851	751.890	602.759	911.208	749.495	597.489	905.299	2.395	5.270	5.909
Visokoškolske <i>Higher education</i>	12.051	11.206	22.078	191.547	331.406	300.593	176.957	290.227	271.375	14.590	41.179	29.218
Specijalne <i>Specialised</i>	684	633	566	133.189	41.365	141.954	101.267	40.414	129.676	31.922	951	12.278

19. Korištenje građe

Using materials

Vrste knjižnica Type of libraries	Knjige i brošure Books and pamphlets			Novine, časopisi i rukopisi Newspapers, magazines and manuscripts			Neknjižna građa Other library materials		
	2004.	2007.	2010.	2004.	2007.	2010.	2004.	2007.	2010.
Ukupno Total	1.051.471	1.128.623	1.227.119	89.118	94.844	55.514	2.103	2.638	4.821
Nacionalna National	10.000	7.393	5.649	742	2.513	437	0	231	110
Javne Public	976.038	1.001.403	1.090.235	62.875	61.737	49.950	1.470	1.776	1.293
Visokoškolske Higher education	55.451	99.317	120.434	22.565	23.787	4.244	621	238	414
Specijalne Specialised	9.982	20.510	10.801	2.936	6.807	883	12	393	3.004