

VANJSKA TRGOVINA

FOREIGN TRADE

2009



Bosna i Hercegovina
Bosnia and Herzegovina



Agencija za statistiku
Bosne i Hercegovine
Agency for Statistics of
Bosnia and Herzegovina

Sarajevo, august / August 2010.

Izdaje: Agencija za statistiku Bosne i Hercegovine,
Bosna i Hercegovina, Sarajevo, Zelenih beretki 26

Publisher: Agency for Statistics of Bosnia and Herzegovina,
Bosnia and Herzegovina, Sarajevo, Zelenih beretki 26

Odgovorna osoba: Zdenko Milinović, direktor
Responsible person: Mr Zdenko Milinović, director

Podatke pripremili: Goran Slatinšek, Amra Halilović-Hasić, Adisa Maljanović
Data prepared by: Mr Goran Slatinšek, Ms Amra Halilović-Hasić, Ms Adisa Maljanović

Izrada tabela i grafikona: Goran Slatinšek, Amra Halilović-Hasić, Adisa Maljanović
Tables and graphs prepared by: Mr Goran Slatinšek, Ms Amra Halilović-Hasić, Ms Adisa Maljanović

Tehnička obrada: Lejla Rakić
Design and pre-press: Ms Lejla Rakić

Lektura: Amra Kapetanović
Proofread by: Ms Amra Kapetanović

Štampa: „Štamparija Avery”, Sarajevo
Printed by: „Printing House Avery”, Sarajevo

Molimo korisnike Biltena da prilikom upotrebe podataka obavezno navedu izvor.
Users are kindly requested to mention data source.

PREDGOVOR

Agencija za statistiku BiH vrši redovnu obradu i prezentaciju podataka o robnom prometu BiH s inostranstvom.

Osnovna načela, standardi i procedure za provedbu statističkog istraživanja vanjske trgovine bazirani su na preporukama dobijenim od Ujedinjenih naroda - publikacija Statistika međunarodne trgovine: koncepti i definicije¹. Ova publikacija predstavlja osnovu za EUROSTAT-ovu metodologiju statistike vanjske trgovine. Statističko praćenje vanjske trgovine u skladu je sa Zakonom o carinskoj politici BiH („Službeni glasnik BiH“ br. 57/04, 51/06 i 93/08) i Zakonom o carinskoj tarifi BiH („Službeni glasnik BiH“ br. 1/98, 5/98, 7/98, 31/02, 19/03, 32/04, 48/05, 76/06 i 35/09).

Takođe, u skladu sa usvojenim Zakonom o statistici BiH („Službeni glasnik BiH“ br. 26/04), Agencija za statistiku BiH je mjerodavna za utvrđivanje i donošenje statističkih standarda kao i metodologije kojom se uređuju metode prikupljanja, obrade i publikovanja statističkih podataka.

Publikacija je urađena na osnovu raspoloživih statističkih podataka za 2009. godinu i predstavlja realizaciju jedne od aktivnosti Srednjoročnog statističkog programa BiH za period 2009-2012. Izvor podataka je Uprava za indirektno oporezivanje. Ovo je šesta publikacija po redu koja je u potpunosti fokusirana na vanjsku trgovinu.

Želimo istaknuti da su podaci o vanjskoj trgovini obrađeni u skladu s EU statističkim standardima i procedurama prema sistemu specijalne trgovine (proširena definicija), i zbog toga se ti podaci mogu razlikovati od podataka koje su publikovale druge institucije.

S uvjerenjem da ćemo u narednom periodu povećati obuhvat i kvalitetu podataka, sa zadovoljstvom prihvatamo sve vaše eventualne sugestije ili primjedbe koje bi nam mogle biti od koristi u daljem radu.

FOREWORD

The Agency for Statistics of Bosnia and Herzegovina performs a regular processing and presentation of data on turnover of goods with the rest of the world.

Basic principles, standards and procedures for the implementation of foreign trade survey have been based on the recommendations provided by the United Nations – Publication International Merchandise Trade Statistics: Concepts and Definitions¹. This publication is used as the basis for EUROSTAT's methodology on Foreign Trade Statistics. Statistical monitoring of the foreign trade is designed fully in accordance with the Law on Customs Policy of BiH (Official Gazette of BiH, 57/04, 51/06 and 93/08) and the Law on Customs Tariff of BiH (Official Gazette of BiH, 1/98, 5/98, 7/98, 31/02, 19/03, 32/04, 48/05, 76/06 and 35/09).

Also, in line with the Law on Statistics of BiH (Official Gazette of BiH, 26/04) Agency for Statistics of BiH is the competent body to determine the statistical standards as well as methodology defining methods of data collection, processing and publication.

The publication has been prepared on the basis of available statistical data for 2009 and represents implementation of one of the activities covered by the 2009-2012 Multi-Annual Programme of BiH. The source of data is the Indirect Taxation Authority of BiH. This is the sixth publication in a row which is entirely focused on foreign trade.

It should be noted that the data on foreign trade has been processed in line with EU statistical standards and procedures following a system of special trade (relaxed definition). To this end, data could differ in terms of data published by other institutions.

We are firmly determined to invest all our efforts in increasing the coverage and data quality in our future publications and accordingly, your valuable suggestions and comments would be appreciated very much.

¹ International Merchandise Trade Statistics: Concepts and Definitions, United Nations Statistical Papers, Series M, No.52, Rev. 2, New York, 1998

SADRŽAJ

CONTENT

1. Metodologija.....	7
<i>Methodology</i>	
2. Prikaz vanjske trgovine BiH 2009.....	11
<i>View of foreign trade of BiH 2009</i>	
2.1. Izvoz i uvoz BiH u periodu 2003-2009.....	13
<i>BiH exports and imports 2003-2009</i>	
2.1.1. Grafikon - Izvoz i uvoz BiH u periodu 2003-2009.....	13
<i>Graph-BiH exports and imports 2003-2009</i>	
2.1.2. Grafikon - Trgovački saldo BiH u periodu 2003-2009.....	14
<i>Graph-BiH trade balance 2003-2009</i>	
2.2. Izvoz i uvoz BiH u periodu 2003-2009. u USD.....	14
<i>BiH exports and imports 2003-2009 in USD</i>	
2.3. Lančani indeksi izvoza i uvoza BiH u periodu 2003-2009.....	15
<i>Chain indices of BiH exports and imports 2003-2009</i>	
2.4. Izvoz i uvoz BiH po mjesecima tokom 2008. i 2009.....	16
<i>BiH exports and imports in 2008 and 2009 by months</i>	
2.4.1. Grafikon - Izvoz i uvoz BiH po mjesecima tokom 2008. i 2009.....	16
<i>Graph-BiH exports and imports in 2008 and 2009 by months</i>	
2.5. Izvoz i uvoz BiH po mjesecima tokom 2008. i 2009. u USD.....	17
<i>BiH exports and imports in 2008 and 2009 by months in USD</i>	
2.6. Izvoz i uvoz BiH po statističkim procedurama 2009.....	18
<i>BiH exports and imports according to statistical procedures 2009</i>	
2.7. Izvoz i uvoz BiH po statističkim procedurama 2009. u USD.....	19
<i>BiH exports and imports according to statistical procedures 2009 in USD</i>	
2.8. Izvoz i uvoz BiH po odjeljcima Harmonizovanog sistema 2006-2009.....	20
<i>BiH exports and imports according to Harmonized system sections 2006-2009</i>	
2.9. Izvoz i uvoz BiH po odjeljcima Harmonizovanog sistema 2006-2009. u USD.....	22
<i>BiH exports and imports according to Harmonized system sections 2006-2009 in USD</i>	
2.10. Izvoz i uvoz BiH po područjima i oblastima Klasifikacije djelatnosti (KD) 2009.....	25
<i>BiH exports and imports according to NACE rev.1.1 sections and divisions 2009</i>	
2.10.1. Grafikon - Izvoz i uvoz BiH u 2009. po područjima KD.....	29
<i>Graph-BiH exports and imports in 2009 according to NACE Rev.1.1 sections</i>	
2.11. Izvoz i uvoz BiH po područjima i oblastima Klasifikacije djelatnosti (KD) 2009. u USD.....	30
<i>BiH exports and imports according to NACE rev.1.1 sections and divisions 2009 in USD</i>	
2.12. Izvoz i uvoz BiH po Glavnim industrijskim grupacijama prema ekonomskoj namjeni 2009 .	34
<i>BiH exports and imports by Main industrial grouping, by intended use 2009</i>	
2.12.1. Grafikon - Izvoz i uvoz BiH u 2009. godini po Glavnim industrijskim grupacijama..	35
<i>Graph-BiH exports and imports in 2009 by Main industrial groupings</i>	

2.13. Izvoz i uvoz BiH po Glavnim industrijskim grupacijama prema ekonomskoj namjeni 2009. u USD.....	36
<i>BiH exports and imports by Main industrial groupings, by intended use 2009 in USD</i>	
2.14. Izvoz i uvoz BiH po zemljama namjene i porijekla 2009.	37
<i>BiH exports and imports according to country of destination and origin 2009</i>	
2.14.1. Grafikon - Izvoz BiH u 2009. po glavnim trgovačkim partnerima.....	40
<i>Graph-BiH exports in 2009 by main trading partners</i>	
2.14.2. Grafikon - Uvoz BiH u 2009. po glavnim trgovačkim partnerima.....	40
<i>Graph-BiH imports in 2009 by main trading partners</i>	
2.15. Izvoz i uvoz BiH po zemljama namjene i porijekla 2009. u USD.....	41
<i>BiH exports and imports according to country of destination and origin 2009 in USD</i>	
2.16. Izvoz BiH po glavnim trgovačkim partnerima prema sektorima SMTK Rev.4 2009.....	44
<i>BiH exports by main trading partners, according to SITC Rev.4 sections 2009</i>	
2.17. Uvoz BiH po glavnim trgovačkim partnerima prema sektorima SMTK Rev.4 2009.....	46
<i>BiH imports by main trading partners, according to SITC Rev.4 sections 2009</i>	
2.18. Izvoz BiH po glavnim trgovačkim partnerima prema sektorima SMTK Rev.4 2009. u USD.....	48
<i>BiH exports by main trading partners, according to SITC Rev.4 sections 2009 in USD</i>	
2.19. Uvoz BiH po glavnim trgovačkim partnerima prema sektorima SMTK Rev.4 2009. u USD.....	50
<i>BiH imports by main trading partners, according to SITC Rev.4 sections 2009 in USD</i>	
2.20. Izvoz i uvoz BiH po sektorima i odsjecima SMTK Rev.4 2009.....	52
<i>BiH exports and imports by SITC Rev.4 sections and divisions 2009</i>	
2.20.1. Grafikon - Izvoz i uvoz BiH u 2009. po sektorima SMTK Rev.4.....	56
<i>Graph-BiH exports and imports in 2009 by SITC Rev.4 sections</i>	
2.21. Izvoz i uvoz BiH po sektorima i odsjecima SMTK Rev.4 2009. u USD.....	57
<i>BiH exports and imports by SITC Rev.4 sections and divisions 2009 in USD</i>	
3. Obrazloženje.....	61
<i>Commentary</i>	
4. Skraćenice.....	64
<i>Abbreviations</i>	

1. METODOLOGIJA

Izvori i metode prikupljanja podataka

U statistici vanjske trgovine BiH osnovni izvor podataka je Jedinствена carinska isprava (JCI).

Jedinствена carinska isprava je dokument koji deklarant (poslovni subjekt ili druga ovlaštena osoba, npr. špediter) podnosi carinarnici prilikom carinjenja robe. Statistika vanjske trgovine u načelu obuhvata sva kretanja dobara između rezidenata i nerezidenata, koja ulaze ili napuštaju carinsku teritoriju Bosne i Hercegovine i time utječu na povećanje ili smanjenje materijalnih resursa zemlje, bez obzira je li uključena promjena vlasništva.

Agencija za statistiku BiH dobiva podatke o vanjskoj trgovini od Uprave za indirektno oporezivanje, u skladu s Protokolom o saradnji potpisanim između ove dvije institucije.

Podaci dobiveni od Uprave za indirektno oporezivanje se mogu, u skladu s preporukama UN-a, kombinovati s podacima dobivenim direktno od kompanija koje su ostvarivale izvozne/uvozne transakcije, u želji da statistika vanjske trgovine pruži što kvalitetnije i pouzdanije podatke svim korisnicima.

Predmet posmatranja

Jedinica posmatranja statističkog istraživanja robnog prometa s inostranstvom je svaka robna isporuka koja se obavlja u okviru izvoza i uvoza robe, koja je homogena s gledišta vrste proizvoda, zemlje namjene/porijekla, načina plaćanja i momenta prelaska granice.

Nomenklature

Bosna i Hercegovina je Zakonom o carinskoj tarifi BiH („Službeni glasnik BiH“ br. 1/98), član 2, prihvatila nomenklaturu HS WCO. Odlukom o primjeni člana 2. Zakona o Carinskoj tarifi BiH („Službeni glasnik BiH“ br. 6/98), tarifna oznaka Carinske tarife BiH ima deset cifara. Istom odlukom je prihvaćena usaglašenost sedme i osme cifre sa nomenklaturom Evropske unije (Kombinovana nomenklatura-CN), dok deveta i deseta cifra služe za potrebe daljeg raščlanjivanja u okviru specifičnih potreba BiH.

Harmonizovani sistem je međunarodna nomenklatura robe po numeričkom sistemu koju je razradila Svjetska carinska organizacija (WCO). Nomenklatura HS sadrži odjeljke, glave, tarifne brojeve i tarifne oznake, kao i njima odgovarajuće numeričke šifre. HS ima 21 odjeljak (označeni su rimskim brojevima I-XXI) i 97 glava (označeni su arapskim brojevima 01-97).

1. METHODOLOGY

Data source and data collection methods

A Single Administrative Document (SAD) is used as the main data source for foreign trade statistics collected in BiH.

The Single Administrative Document is a document lodged by a declarer (business entity or other authorized person, i.e. forwarder) to a customs office for customs clearing. In general, the foreign trade statistics cover all transactions in goods between residents and non-residents entering or leaving the customs territory of Bosnia and Herzegovina and therefore, increasing or decreasing the material resources of the country, regardless the changes in ownership.

The Agency for Statistics of BiH obtains data on foreign trade from the Indirect Taxation Authority of BiH in line with the Protocol on Cooperation agreed and signed between these two institutions.

Data received from the Indirect Taxation Authority of BiH, in line with the UN recommendations, may be combined with data provided directly by the enterprises engaged in the export/import transactions, with the aim that foreign trade statistics provide as high quality and reliable data as possible to all users.

Observation unit

Observation unit in the statistical survey covering trade in goods with the rest of the world shall mean any delivery of goods performed in the framework of export and import being homogenous by product type, country of destination/origin, mode of payment and border crossing moment.

Nomenclatures

After adoption of the Law on Customs Tariff of BiH (Official Gazette of BiH 1/98) Article 2, Bosnia and Herzegovina has adopted the HS WCO nomenclature. By decision to apply Article 2 of the Law on Customs Tariff of BiH (Official Gazette of BiH 6/98), the tariff item of the BiH Customs Tariff is composed of ten digits and accordingly, the seventh and eighth digits are harmonized with the EU nomenclature (Combined Nomenclature-CN). However, the ninth and tenth digits are used to go beyond to provide a classification to satisfy the BiH specific needs.

The Harmonized System (HS) is the international nomenclature of goods by numerical coding system, which has been developed by the World Customs Organization - WCO. The HS nomenclature contains sections, chapters, headings and sub-headings and corresponding numerical codes. The HS covers 21 sections (marked as I through XXI) and 97 chapters (marked as 01 through 97).

Standardna međunarodna trgovačka klasifikacija - SMTK Rev. 4 prihvaćena je od strane Statističke komisije Ujedinjenih nacija u martu 2006. SMTK sadrži 2.970 pozicija, 1.023 podgrupe, 261 grupu, 67 odsjeka i 10 sektora. Standardna međunarodna trgovačka klasifikacija je kreirana na bazi Harmonizovanog sistema, te predstavlja jednu od osnovnih klasifikacija za statistiku vanjske trgovine.

The Standard International Trade Classification - SITC Rev.4 was accepted by the United Nations Statistical Commission in March 2006. The SITC includes 2.970 items, 1.023 subgroups, 261 groups, 67 divisions and 10 sections. The Standard International Trade Classification was developed on the basis of the Harmonized System and represents one of the basic classifications for the foreign trade statistics.

Obuhvat podataka

U statistici vanjske trgovine BiH koristi se sistem specijalne trgovine (proširena definicija), što je u skladu s preporukama EUROSTAT-a.

Data coverage

Foreign trade statistics of BiH apply the special trade system (relaxed definition) in line with EUROSTAT's recommendations.

Statistička vrijednost izvezene/uvezene robe izračunava se na nacionalnoj granici, što je u skladu s međunarodnim standardima i preporukama Ujedinjenih nacija (UN) i Evropske komisije (EC).

The statistical value of exported and imported goods is to be determined on the national border, which is in accordance with international standards and recommendations of the United Nations (UN) and European Commission (EC).

U slučaju izvoza robe koristi se FOB paritet, što znači da se statistička vrijednost robe sastoji iz fakturisane vrijednosti koju su ugovorili kupac i prodavač, te troškova prijevoza i osiguranja robe od mjesta isporuke u BiH do BiH granice.

In the case of exporting goods, FOB-type values are used, meaning that the statistical value of goods comprises the invoiced value agreed between the buyer and seller, as well as the costs of transport and insurance from a destination in BiH to the BiH border crossing.

U slučaju uvoza robe koristi se CIF paritet, što znači da se statistička vrijednost uvezene robe sastoji iz ugovorene cijene robe između kupca i prodavača (transakcijska vrijednost robe) i troškova međunarodnog prijevoza i osiguranja do BiH granice.

In the case of importing goods, CIF-type values are used, meaning that the statistical value of imported goods comprises of contracted price of goods agreed between the buyer and seller (transaction value of goods) and costs of international freight and insurance to the BiH border crossing.

Konverzija valute

U statistici vanjske trgovine BiH sve izvozne i uvozne cijene preračunavaju se u konvertibilnu marku (KM), američki dolar (USD) i euro (EUR) primjenom tekućih dnevnih kurseva koji vrijede na dan carinjenja, a utvrđuje ih Centralna banka BiH.

Currency conversion

Given the BiH external trade statistics all imports and exports currencies are converted into the Convertible mark (KM), US Dollar (USD) or Euro (EUR) using the rate of exchange in effect at the date of customs clearing, as defined by the Central Bank of BiH.

Partner zemlja

Prema metodološkim standardima Ujedinjenih nacija i Evropske unije, kao partner zemlja u slučaju uvoza uzima se zemlja porijekla robe, a zemlja otpreme se uzima kao dodatna informacija. Zemlja porijekla robe je ona zemlja u kojoj je roba proizvedena, a zemlja otpreme je zemlja iz koje je roba neposredno isporučena zemlji uvoza.

Partner country

Pursuant to UN and EU methodological standards a partner country for imports is a country of origin of goods, and a country of consignment is taken as additional information. The country of origin of goods is the country in which goods were manufactured, and a country of consignment is the country from which the goods were dispatched to the importing country.

Prema istim standardima kao partner zemlja u slučaju izvoza uzima se zemlja posljednjeg poznatog odredišta. Zemlja odredišta/namjene je zemlja u kojoj se roba troši ili dalje prerađuje.

U Bosni i Hercegovini se, saglasno navedenom, kao zemlja uvoza koristi zemlja porijekla, a u slučaju neispravnih šifara ili nepopunjenosti polja zemlje porijekla u carinskoj bazi podataka kao zemlja uvoza uzima se zemlja otpreme. Kao zemlja izvoza uzima se zemlja odredišta, a u slučaju neispravnih šifara ili nepopunjenosti polja zemlje odredišta u carinskoj bazi podataka kao zemlja izvoza uzima se takođe zemlja otpreme, zato što ona, u slučaju izvoza, predstavlja prvu zemlju u koju je roba otišla iz BiH.

Povjerljivost podataka

U skladu sa Zakonom o statistici BiH, čl. 23. i 26. („Službeni glasnik BiH“ br. 26/04), obaveza statističkih zavoda je da prilikom prikupljanja, obrade i objave statističkih podataka BiH osiguraju zaštitu povjerljivosti pojedinačnih podataka i statističkih jedinica. Step en agregiranja podataka prema HS ili SMTK klasifikaciji treba biti korišten na način koji neće dovesti u pitanje načelo tajnosti individualnih podataka.

Diseminacija podataka

Podaci o vanjskoj trgovini (prema HS/CN kodovima i zemljama porijekla/odredišta) se dostavljaju UN-u i EUROSTAT-u na magnetnom mediju svake godine/mjeseca. Agregirani podaci su raspoloživi na Internetu, web site: www.bhas.ba.

Pursuant to same standards, a partner country in the case of exports is the country of the last known destination. The country of destination/consumption is the country in which goods are expected to be used for consumption or as inputs in a production process.

In BiH, pursuant to the above, the country of origin of goods is taken as importing country and in the case of incorrect codes or empty boxes for the country of origin in the customs data base, a country of consignment is taken as importing country. A country of destination is taken as exporting country, and in case of incorrect codes or empty boxes for the country of destination in the customs database, the exporting country is also considered as the country of consignment, because such a country, in the case of exports, represents the first country the goods are dispatched from BiH.

Data confidentiality

Pursuant to the BiH Law on Statistics, Articles 23 and 26 (Official Gazette, 26/04), the statistical institutions collecting, processing and publishing statistical data for BiH are responsible to ensure confidentiality of individual data and statistical units. Data aggregation level in accordance with HS or SITC classifications has to respect the principle of confidentiality of individual data.

Data dissemination

Data on foreign trade (pursuant to HS/CN codes and countries of origin/destination) is to be submitted to UN and EUROSTAT every year/month in electronic form. Aggregated data are available on Internet, web site: www.bhas.ba.

PRIKAZ VANJSKE TRGOVINE BiH
VIEW OF FOREIGN TRADE OF BiH

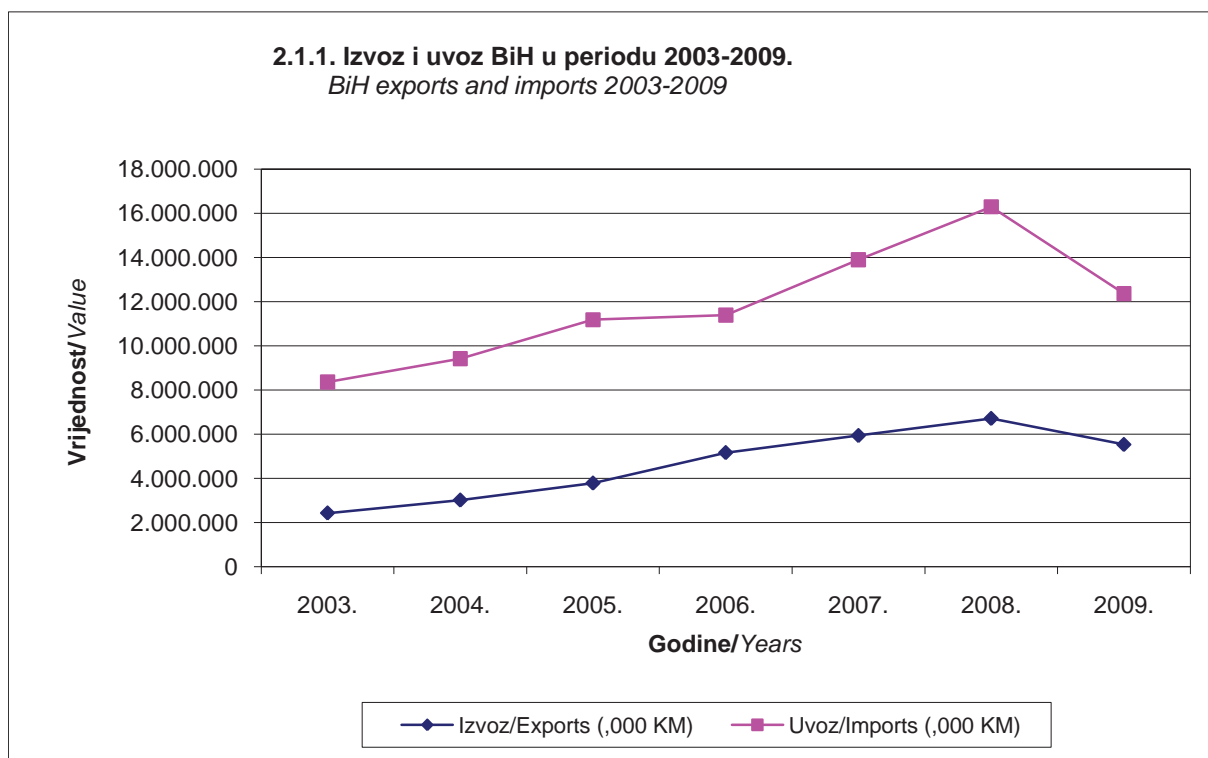
2009

2.1. IZVOZ I UVOZ BiH U PERIODU 2003-2009.

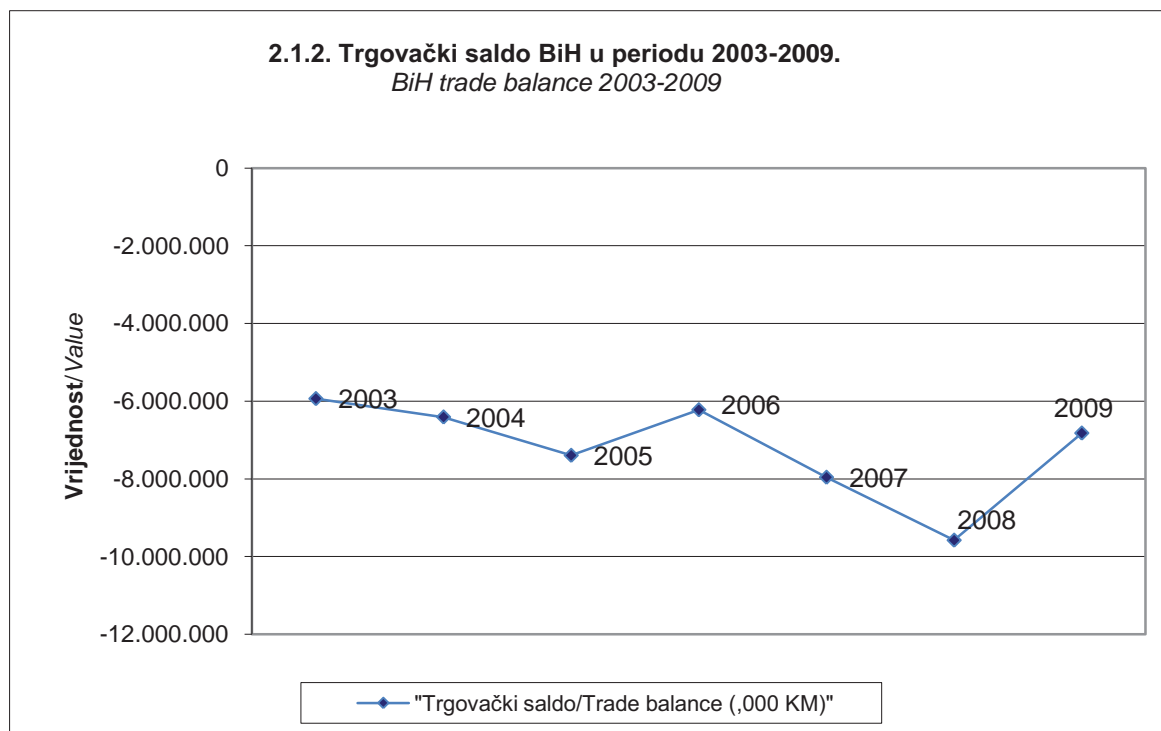
BiH EXPORTS AND IMPORTS 2003-2009

u hiljadama KM
in thousands of KM

Godine Years	Obim robne razmjene Turnover of goods	Izvoz Exports	Uvoz Imports	Saldo Trade balance	Stopa pokrivenosti uvoza izvozom Export/Import ratio %
2003.	10.793.419	2.428.235	8.365.184	-5.936.949	29,0
2004.	12.435.732	3.012.762	9.422.970	-6.410.208	32,0
2005.	14.963.997	3.783.199	11.180.798	-7.397.599	33,8
2006.	16.553.081	5.164.296	11.388.785	-6.224.489	45,3
2007.	19.834.826	5.936.584	13.898.242	-7.961.658	42,7
2008.	23.004.206	6.711.690	16.292.516	-9.580.826	41,2
2009.	17.886.378	5.531.199	12.355.179	-6.823.980	44,8



2.1.2. Trgovački saldo BiH u periodu 2003-2009.
BiH trade balance 2003-2009



2.2. IZVOZ I UVOZ BiH U PERIODU 2003-2009. U USD
BiH EXPORTS AND IMPORTS 2003-2009 IN USD

u hiljadama USD
 in thousands of USD

Godine Years	Prosječan kurs USD u KM Average exchange rate of USD in KM	Obim robne razmjene Turnover of goods	Izvoz Exports	Uvoz Imports	Saldo Trade balance	Stopa pokrivenosti uvoza izvozom Export/Import ratio %
2003.	1,7341	6.224.219	1.400.285	4.823.934	-3.423.649	29,0
2004.	1,5754	7.893.698	1.912.379	5.981.319	-4.068.940	32,0
2005.	1,6424	9.111.055	2.303.458	6.807.597	-4.504.139	33,8
2006.	1,5066	10.987.044	3.427.782	7.559.262	-4.131.480	45,3
2007.	1,4299	13.871.478	4.151.748	9.719.730	-5.567.982	42,7
2008.	1,3367	17.209.701	5.021.090	12.188.611	-7.167.521	41,2
2009.	1,4075	12.707.907	3.929.804	8.778.103	-4.848.299	44,8

2.3. LANČANI INDEKSI IZVOZA I UVOZA BiH U PERIODU 2003-2009.*CHAIN INDICES OF BiH EXPORTS AND IMPORTS 2003-2009*

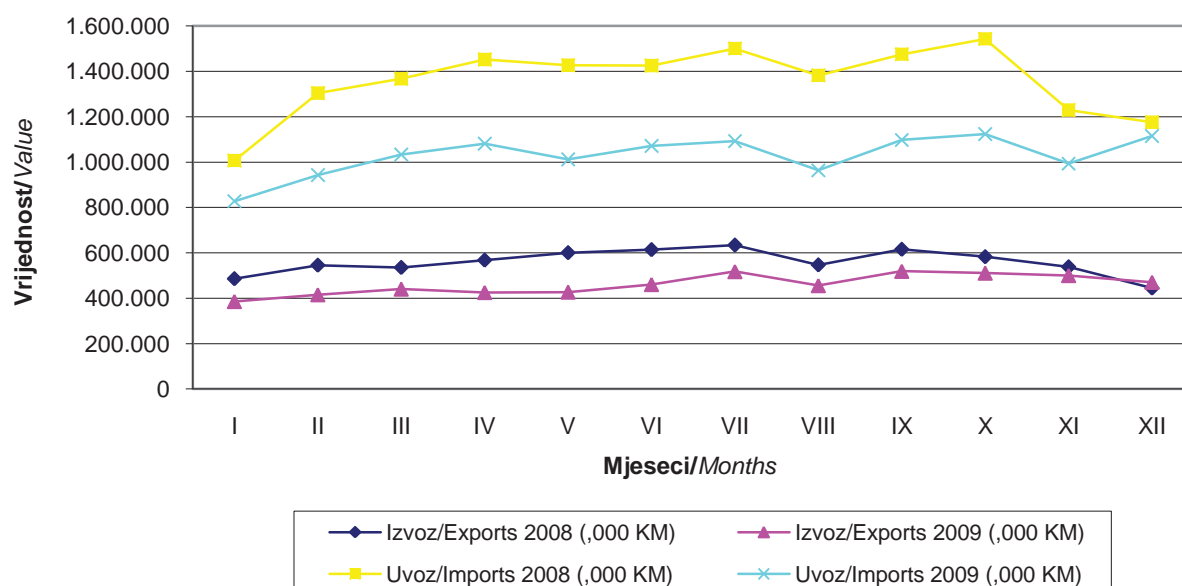
Godine <i>Years</i>	Indeksi <i>Indices</i>			
	Obim robne razmjene <i>Turnover of goods</i>	Izvoz <i>Exports</i>	Uvoz <i>Imports</i>	Saldo <i>Trade balance</i>
<u>2004.</u> 2003.	115,2	124,1	112,6	108,0
<u>2005.</u> 2004.	120,3	125,6	118,7	115,4
<u>2006.</u> 2005.	110,6	136,5	101,9	84,1
<u>2007.</u> 2006.	119,8	114,9	122,0	127,9
<u>2008.</u> 2007.	116,0	113,1	117,2	120,3
<u>2009.</u> 2008.	77,8	82,4	75,8	71,2

2.4. IZVOZ I UVOZ BiH PO MJESECIMA TOKOM 2008. I 2009.
BiH EXPORTS AND IMPORTS IN 2008 AND 2009 BY MONTHS

u hiljadama KM
in thousands of KM

Mjeseci Months	Izvoz Exports		Uvoz Imports		Indeksi Indices		Stopa pokrivenosti uvoza izvozom Export/Import ratio %	
	2008.	2009.	2008.	2009.	Izvoz Exports	Uvoz Imports	2008.	2009.
					<u>2009.</u> <u>2008.</u>	<u>2009.</u> <u>2008.</u>		
UKUPNO <i>TOTAL</i>	6.711.690	5.531.199	16.292.516	12.355.179	82,4	75,8	41,2	44,8
I januar <i>January</i>	485.954	385.741	1.007.159	827.909	79,4	82,2	48,2	46,6
II februar <i>February</i>	545.548	415.666	1.304.444	943.115	76,2	72,3	41,8	44,1
III mart <i>March</i>	535.452	440.704	1.367.658	1.033.179	82,3	75,5	39,2	42,7
IV april <i>April</i>	567.877	425.579	1.452.011	1.081.540	74,9	74,5	39,1	39,3
V maj <i>May</i>	600.587	427.303	1.427.436	1.011.873	71,1	70,9	42,1	42,2
VI juni <i>June</i>	614.034	460.765	1.425.681	1.071.142	75,0	75,1	43,1	43,0
VII juli <i>July</i>	634.178	517.879	1.501.050	1.092.666	81,7	72,8	42,2	47,4
VIII august <i>August</i>	546.830	455.959	1.382.548	963.680	83,4	69,7	39,6	47,3
IX septembar <i>September</i>	615.569	519.225	1.475.523	1.097.592	84,3	74,4	41,7	47,3
X oktobar <i>October</i>	582.745	511.205	1.543.366	1.123.812	87,7	72,8	37,8	45,5
XI novembar <i>November</i>	538.259	500.577	1.229.678	993.252	93,0	80,8	43,8	50,4
XII decembar <i>December</i>	444.657	470.598	1.175.962	1.115.418	105,8	94,9	37,8	42,2

2.4.1. Izvoz i uvoz BiH po mjesecima tokom 2008. i 2009.
BiH exports and imports in 2008 and 2009 by months



2.5. IZVOZ I UVOZ BiH PO MJESECIMA TOKOM 2008. I 2009. U USD
BiH EXPORTS AND IMPORTS IN 2008 AND 2009 BY MONTHS IN USD

Kurs USD za 2008. godinu: 1.3367 KM za 1 USD

Kurs USD za 2009. godinu: 1.4075 KM za 1 USD

u hiljadama USD
in thousands of USD

Mjeseci Months	Izvoz Exports		Uvoz Imports		Indeksi Indices		Stopa pokrivenosti uvoza izvozom Export/Import ratio %	
	2008.	2009.	2008.	2009.	Izvoz Exports	Uvoz Imports	2008.	2009.
					<u>2009.</u> <u>2008.</u>	<u>2009.</u> <u>2008.</u>		
UKUPNO/TOTAL	5.021.089	3.929.804	12.188.611	8.778.103	78,3	72,0	41,2	44,8
I januar <i>January</i>	363.548	274.061	753.467	588.212	75,4	78,1	48,2	46,6
II februar <i>February</i>	408.130	295.322	975.869	670.064	72,4	68,7	41,8	44,1
III mart <i>March</i>	400.578	313.111	1.023.160	734.053	78,2	71,7	39,2	42,7
IV april <i>April</i>	424.835	302.365	1.086.265	768.412	71,2	70,7	39,1	39,3
V maj <i>May</i>	449.306	303.590	1.067.881	718.915	67,6	67,3	42,1	42,2
VI juni <i>June</i>	459.366	327.364	1.066.568	761.025	71,3	71,4	43,1	43,0
VII juli <i>July</i>	474.436	367.942	1.122.952	776.317	77,6	69,1	42,2	47,4
VIII august <i>August</i>	409.090	323.950	1.034.299	684.675	79,2	66,2	39,6	47,3
IX septembar <i>September</i>	460.514	368.899	1.103.855	779.817	80,1	70,6	41,7	47,3
X oktobar <i>October</i>	435.958	363.201	1.154.609	798.445	83,3	69,2	37,8	45,5
XI novembar <i>November</i>	402.677	355.650	919.936	705.685	88,3	76,7	43,8	50,4
XII decembar <i>December</i>	332.653	334.350	879.750	792.482	100,5	90,1	37,8	42,2

2.6. IZVOZ I UVOZ BiH PO STATISTIČKIM PROCEDURAMA 2009.
BiH EXPORTS AND IMPORTS ACCORDING TO STATISTICAL PROCEDURES 2009

Šifra procedure <i>Code of procedure</i>	Naziv statističke procedure <i>Title of statistical procedure</i>	u hiljadama KM <i>in thousands of KM</i>	Učešće u procentima,% <i>Share in percent,%</i>
	UKUPAN IZVOZ <i>TOTAL EXPORTS</i>	5.531.199	100,0
1	Redovan izvoz <i>Normal exports</i>	3.068.431	55,5
3	Izvoz na vanjsku obradu <i>Exports for outward processing</i>	70.995	1,3
5	Izvoz nakon unutrašnje obrade, sistem suspenzije <i>Exports after inward processing, suspension system</i>	2.391.154	43,2
6	Izvoz nakon unutrašnje obrade, sistem povrata <i>Exports after inward processing, drawback system</i>	620	0,0
	UKUPAN UVOZ <i>TOTAL IMPORTS</i>	12.355.179	100,0
1	Redovan uvoz <i>Normal imports</i>	10.833.941	87,7
3	Uvoz nakon vanjske obrade <i>Imports after outward processing</i>	44.712	0,3
5	Uvoz na unutrašnju obradu, sistem suspenzije <i>Imports for inward processing, suspension system</i>	1.476.480	12,0
6	Uvoz na unutrašnju obradu, sistem povrata <i>Imports for inward processing, drawback system</i>	46	0,0

2.7. IZVOZ I UVOZ BiH PO STATISTIČKIM PROCEDURAMA 2009. U USD
BiH EXPORTS AND IMPORTS ACCORDING TO STATISTICAL PROCEDURES 2009 IN USD

Kurs USD za 2009. godinu: 1.4075 KM za 1 USD

Šifra procedure <i>Code of procedure</i>	Naziv statističke procedure <i>Title of statistical procedure</i>	u hiljadama USD <i>in thousands of USD</i>	Učešće u procentima,% <i>Share in percent,%</i>
	UKUPAN IZVOZ <i>TOTAL EXPORTS</i>	3.929.804	100,0
1	Redovan izvoz <i>Normal exports</i>	2.180.058	55,5
3	Izvoz na vanjsku obradu <i>Exports for outward processing</i>	50.440	1,3
5	Izvoz nakon unutrašnje obrade, sistem suspenzije <i>Exports after inward processing, suspension system</i>	1.698.866	43,2
6	Izvoz nakon unutrašnje obrade, sistem povrata <i>Exports after inward processing, drawback system</i>	440	0,0
	UKUPAN UVOZ <i>TOTAL IMPORTS</i>	8.778.103	100,0
1	Redovan uvoz <i>Normal imports</i>	7.697.294	87,7
3	Uvoz nakon vanjske obrade <i>Imports after outward processing</i>	31.767	0,3
5	Uvoz na unutrašnju obradu, sistem suspenzije <i>Imports for inward processing, suspension system</i>	1.049.009	12,0
6	Uvoz na unutrašnju obradu, sistem povrata <i>Imports for inward processing, drawback system</i>	33	0,0

2.8. IZVOZ I UVOZ BIH PO ODJELJCIMA HARMONIZOVANOG SISTEMA 2006-2009.
BIH EXPORTS AND IMPORTS ACCORDING TO HARMONIZED SYSTEM SECTIONS 2006-2009

	Izvoz Exports				Uvoz Imports			
	2006.	2007.	2008.	2009.	2006.	2007.	2008.	2009.
	u hiljadama KM in thousands of KM							
HARMONIZOVANI SISTEM HARMONIZED SYSTEM								
UKUPNO TOTAL	5.164.296	5.936.584	6.711.690	5.531.199	11.388.785	13.898.242	16.292.516	12.355.179
I Žive životinje; proizvodi životinjskog porijekla <i>Live Animals; Animal Products</i>	43.404	57.308	77.515	90.850	236.198	266.366	378.450	375.377
II Biljni proizvodi <i>Vegetable Products</i>	49.703	57.278	64.918	83.689	468.464	606.166	704.153	525.980
III Masti, ulja i voskovi životinjskog ili biljnog porijekla <i>Animal or Vegetable Fats, Oils and Waxes</i>	22.620	37.164	47.529	44.335	91.081	97.087	126.402	111.275
IV Proizvodi prehrambene industrije; pića, alkoholi; duhan <i>Prepared Foodstuffs; Beverages, Spirits; Tobacco</i>	143.030	173.126	220.138	233.896	1.149.198	1.269.374	1.411.147	1.376.395
V Mineralne tvari <i>Mineral Products</i>	607.194	658.313	808.502	861.731	1.882.120	2.072.574	2.836.905	1.999.326
VI Produkti hemijske industrije ili srodnih industrija <i>Products of the Chemical or Allied Industries</i>	345.242	324.130	429.684	333.493	1.062.563	1.241.897	1.395.220	1.260.608
VII Plastične mase; Kaučuk <i>Plastics; Rubber</i>	104.809	137.732	138.641	116.354	539.263	682.831	777.771	648.133
VIII Sirova koža, štavljena koža i krzna; sedlarski proizvodi; ručne torbe <i>Raw Hides and Skins, Leather and Furskins; Saddlery; Handbags</i>	112.348	114.604	114.213	66.222	241.297	235.561	240.214	200.047
IX Drvo; drveni ugali; pluto; proizvodi od slame <i>Wood; Wood Charcoal; Cork; Manufactures of Straw</i>	462.524	527.376	495.026	393.634	121.466	175.673	209.900	150.512
X Drvena celuloza; papir i karton <i>Pulp of Wood; Paper and Paperboard</i>	94.239	113.770	144.019	156.806	319.285	359.205	387.521	356.563
XI Tekstil i tekstilni proizvodi <i>Textiles and Textile Articles</i>	254.657	281.257	332.029	323.477	604.265	681.294	737.719	664.936
XII Obuća, šeširi i ostala pokrivala glave, kišobrani i štapovi <i>Footwear, Headgear, Umbrellas and Sticks</i>	298.971	349.490	369.024	345.862	189.730	221.326	235.435	212.737

2.8. IZVOZ I UVOZ BIH PO ODJELJCIMA HARMONIZOVANOG SISTEMA 2006-2009.
BIH EXPORTS AND IMPORTS ACCORDING TO HARMONIZED SYSTEM SECTIONS 2006-2009

(nastavak) (continued)	HARMONIZOVANI SISTEM HARMONIZED SYSTEM	Izvoz Exports			Uvoz Imports			u hiljadama KM in thousands of KM		
		2006.	2007.	2008.	2009.	2006.	2007.		2008.	2009.
		XIII	Proizvodi od kamena, gipsa, cementa i keramike; staklo i stakleni proizvodi <i>Articles of Stone, Plaster, Cement and Ceramic; Glass</i>	46.721	73.922	74.315	73.072		290.411	373.541
XIV	Biseri; dragulji i plemeniti metali; metalni novac <i>Pearls; Precious Stones and Metals; Coin</i>	1.688	2.490	1.089	1.796	7.864	11.567	13.918	11.123	
XV	Obični metali i proizvodi od običnih metala <i>Base Metals and Articles of Base Metal</i>	1.389.131	1.643.434	1.798.628	1.047.236	1.187.258	1.694.819	1.974.447	1.075.039	
XVI	Mašine; elektrotehnička oprema; aparati za snimanje i reproduciranje slike i zvuka <i>Machinery; Electrical Equipment; Television Image and Sound Recorders and Reproducers</i>	643.239	763.071	793.549	618.809	1.816.372	2.345.381	2.610.794	1.840.200	
XVII	Vozila, avioni i plovila <i>Vehicles, aircraft and vessels</i>	99.164	108.752	208.697	139.917	801.449	1.055.447	1.275.599	804.693	
XVIII	Optički, muzički i medicinski instrumenti; satovi <i>Optical, Musical and Medical Instruments; Clocks</i>	15.357	16.935	21.576	21.870	139.076	178.151	237.119	182.937	
XIX	Oružje i municija <i>Arms and Ammunition</i>	28.099	37.121	41.998	40.459	4.293	5.707	7.343	5.312	
XX	Razni proizvodi <i>Miscellaneous Manufactured Articles</i>	400.493	458.174	530.103	537.511	234.161	322.037	351.598	268.264	
XXI	Umjetnine, kolekcionarski predmeti i starine <i>Works of Art, Collectors' Pieces and Antiques</i>	896	950	76	174	402	1.057	918	362	
	Neraspoređeno <i>Not elsewhere classified</i>	768	189	421	6	2.572	1.182	517	222	

2.9. IZVOZ I UVOZ BIH PO ODJELJCIMA HARMONIZOVANOG SISTEMA 2006-2009. U USD
BiH EXPORTS AND IMPORTS ACCORDING TO HARMONIZED SYSTEM SECTIONS 2006-2009 IN USD

Kurs USD za 2006. godinu: 1.5066 KM za 1 USD
 Kurs USD za 2007. godinu: 1.4299 KM za 1 USD
 Kurs USD za 2008. godinu: 1.3367 KM za 1 USD
 Kurs USD za 2009. godinu: 1.4075 KM za 1 USD

	HARMONIZOVANI SISTEM HARMONIZED SYSTEM				Izvoz Exports			Uvoz Imports			u hiljadama USD in thousands of USD						
	2006.		2007.		2008.		2009.		2006.			2007.		2008.		2009.	
UKUPNO TOTAL	3.427.782	4.151.748	5.021.090	3.929.804	7.559.262	9.719.730	12.188.611	8.778.103									
I Žive životinje; proizvodi životinjskog porijekla Live Animals; Animal Products	28.809	40.078	57.990	64.547	156.776	186.283	283.122	266.698									
II Bijni proizvodi Vegetable Products	32.990	40.057	48.566	59.460	310.941	423.922	526.785	373.698									
III Masti, ulja i voskovi životinjskog ili biljnog porijekla Animal or Vegetable Fats, Oils and Waxes	15.014	25.991	35.557	31.499	60.455	67.897	94.563	79.058									
IV Proizvodi prehrambene industrije; pića, alkoholi; duhan Prepared Foodstuffs; Beverages, Spirits; Tobacco	94.936	121.075	164.688	166.178	762.776	887.736	1.055.695	977.901									
V Mineralne tvari Mineral Products	403.022	460.391	604.850	612.242	1.249.250	1.449.454	2.122.320	1.420.480									
VI Produkti hemijske industrije ili srodnih industrija Products of the Chemical or Allied Industries	229.153	226.680	321.451	236.940	705.272	868.520	1.043.780	895.636									
VII Plastične mase; Kaučuk Plastics; Rubber	69.566	96.323	103.719	82.667	357.934	477.538	581.859	460.485									
VIII Sirova koža, štavljena koža i krzna; sedlarski proizvodi; ručne torbe Raw Hides and Skins, Leather and Furskins; Saddlery; Handbags	74.570	80.148	85.444	47.049	160.160	164.739	179.706	142.129									
IX Drvo; drveni ugali; pluto; proizvodi od slame Wood; Wood Charcoal; Cork; Manufactures of Straw	306.999	368.820	370.335	279.669	80.623	122.857	157.029	106.936									

2.9. IZVOZ I UVOZ BIH PO ODJELJCIMA HARMONIZOVANOG SISTEMA 2006-2009. U USD
BiH EXPORTS AND IMPORTS ACCORDING TO HARMONIZED SYSTEM SECTIONS 2006-2009 IN USD

Kurs USD za 2006. godinu: 1.5066 KM za 1 USD
 Kurs USD za 2007. godinu: 1.4299 KM za 1 USD
 Kurs USD za 2008. godinu: 1.3367 KM za 1 USD
 Kurs USD za 2009. godinu: 1.4075 KM za 1 USD

(nastavak) (continued)	HARMONIZOVANI SISTEM HARMONIZED SYSTEM	IZVOZ Exports				UVOZ Imports				u hiljadama USD in thousands of USD
		2006.		2007.		2008.		2009.		
X	Drvena celuloza; papir i karton <i>Pulp of Wood; Paper and Paperboard</i>	62.551	79.565	107.742	111.408	211.924	251.210	289.909	253.331	
XI	Tekstil i tekstilni proizvodi <i>Textiles and Textile Articles</i>	169.028	196.697	248.395	229.824	401.078	476.463	551.896	472.423	
XII	Obuća, šeširi i ostala pokrivala glave, kišobrani i štapovi <i>Footwear, Headgear, Umbrellas and Sticks</i>	198.441	244.415	276.071	245.728	125.933	154.784	176.131	151.145	
XIII	Proizvodi od kamena, gipsa, cementa i keramike; staklo i stakleni proizvodi <i>Articles of Stone, Plaster, Cement and Ceramic; Glass</i>	31.011	51.697	55.596	51.916	192.759	261.236	283.852	202.586	
XIV	Biseri; dragulji i plemeniti metali; metalni novac <i>Pearls; Precious Stones and Metals; Coin</i>	1.120	1.741	815	1.276	5.220	8.089	10.412	7.903	
XV	Obični metali i proizvodi od običnih metala <i>Base Metals and Articles of Base Metal</i>	922.031	1.149.335	1.345.573	744.040	788.038	1.185.271	1.477.106	763.793	
XVI	Mašine; elektrotehnička oprema; aparati za snimanje i reproduciranje slike i zvuka <i>Machinery; Electrical Equipment; Television Image and Sound Recorders and Reproducers</i>	426.948	533.654	593.663	439.651	1.205.610	1.640.241	1.953.164	1.307.424	
XVII	Vozila, avioni i plovila <i>Vehicles, aircraft and vessels</i>	65.820	76.055	156.129	99.408	531.959	738.126	954.290	571.718	
XVIII	Optički, muzički i medicinski instrumenti; satovi <i>Optical, Musical and Medical Instruments; Clocks</i>	10.193	11.843	16.141	15.539	92.311	124.590	177.392	129.973	

2.9. IZVOZ I UVOZ BIH PO ODJELJCIMA HARMONIZOVANOG SISTEMA 2006-2009. U USD
BiH EXPORTS AND IMPORTS ACCORDING TO HARMONIZED SYSTEM SECTIONS 2006-2009 IN USD

Kurs USD za 2006. godinu: 1.5066 KM za 1 USD
 Kurs USD za 2007. godinu: 1.4299 KM za 1 USD
 Kurs USD za 2008. godinu: 1.3367 KM za 1 USD
 Kurs USD za 2009. godinu: 1.4075 KM za 1 USD

(nastavak) (continued)	HARMONIZOVANI SISTEM HARMONIZED SYSTEM						u hiljadama USD in thousands of USD		
	IZVOZ Exports			UVOZ Imports			2006.	2007.	2008.
XIX Oružje i municija <i>Arms and Ammunition</i>	18.651	25.960	31.419	28.745	2.850	3.991	5.493	3.774	
XX Razni proizvodi <i>Miscellaneous Manufactured Articles</i>	265.826	320.424	396.576	381.891	155.423	225.217	263.035	190.596	
XXI Umjetnine, kolekcionarski predmeti i starine <i>Works of Art, Collectors' Pieces and Antiques</i>	595	664	57	124	267	739	687	257	
Neraspoređeno <i>Not elsewhere classified</i>	509	132	315	4	1.707	827	387	158	

2.10. IZVOZ I UVOZ BiH PO PODRUČJIMA I OBLASTIMA KD 2009.
BiH EXPORTS AND IMPORTS ACCORDING TO NACE REV. 1.1 2009

u hiljadama KM
in thousands of KM

KD NACE	Izvoz Exports		Uvoz Imports	
	Godina Year	Indeksi Indices	Godina Year	Indeksi Indices
	2009.	<u>2009.</u> <u>2008.</u>	2009.	<u>2009.</u> <u>2008.</u>
UKUPNO <i>TOTAL</i>	5.531.199	82,4	12.355.179	75,8
POLJOPRIVREDA, LOV I				
A ŠUMARSTVO <i>AGRICULTURE, HUNT AND FORESTRY</i>	113.705	125,7	581.358	79,0
A01 Poljoprivreda lov i pripadajuće uslužne djelatnosti <i>Agriculture, hunting and related service activities</i>	60.135	145,4	573.439	80,3
A02 Šumarstvo i iskorištavanje šuma i pripadajuće uslužne djelatnosti <i>Forestry, logging and related service activities</i>	53.570	109,1	7.919	36,3
B RIBARSTVO <i>FISHERIES</i>	10.124	107,1	4.570	137,1
B05 Ribolov; uzgoj ribe i pripadajuće uslužne djelatnosti <i>Fishing, operation of fish hatcheries and fish farms; service activities</i>	10.124	107,1	4.570	137,1
C VAĐENJE RUDA I KAMENA <i>MINING AND QUARRYING</i>	103.594	65,9	1.057.389	158,3
C10 Vađenje uglja i lignita; vađenje treseta <i>Mining of coal and lignite; extraction of peat</i>	31.865	103,4	222.738	58,4
C11 Vađenje sirove nafte i prirodnog plina; pripadajuće uslužne djelatnosti, osim istraživačkih radova <i>Extraction of crude petroleum and natural gas; service activities incidental to oil and gas extraction, excluding surveying</i>	-	-	804.175	360,1
C13 Vađenje ruda metala <i>Mining of metal ores</i>	45.012	52,4	3.810	11,3
C14 Vađenje ostalih ruda i kamena <i>Other mining and quarrying</i>	26.717	66,3	26.666	90,2
D PRERAĐIVAČKA INDUSTRIJA <i>MANUFACTURING</i>	4.844.887	79,6	10.579.440	72,1
D15 Proizvodnja prehrambenih proizvoda i pića <i>Manufacture of food products and beverages</i>	399.494	99,9	1.712.015	94,4
D16 Proizvodnja duhanskih proizvoda <i>Manufacture of tobacco products</i>	16.807	204,0	130.407	91,5

2.10. IZVOZ I UVOZ BiH PO PODRUČJIMA I OBLASTIMA KD 2009.
BiH EXPORTS AND IMPORTS ACCORDING TO NACE REV. 1.1 2009

(nastavak)
 (continued)

u hiljadama KM
 in thousands of KM

KD NACE	Izvoz Exports		Uvoz Imports	
	Godina Year	Indeksi Indices	Godina Year	Indeksi Indices
	2009.	<u>2009.</u> <u>2008.</u>	2009.	<u>2009.</u> <u>2008.</u>
D17 Proizvodnja tekstila <i>Manufacture of textiles</i>	97.533	111,2	430.921	91,1
D18 Proizvodnja odjevnih predmeta; dorada i bojenje krzna <i>Manufacture of wearing apparel; dressing and dyeing of fur</i>	235.198	90,6	224.520	87,0
D19 Štavljenje i obrada kože; proizvodnja kofera, ručnih torbi, sedlarskih i saračkih proizvoda i obuće <i>Tanning and dressing of leather; manufacture of luggage, handbags, saddlery, harness and footwear</i>	367.637	88,0	377.062	91,7
D20 Prerada drveta i proizvodnja proizvoda od drveta i pluta, osim namještaja; proizvodnja predmeta od slame i pletarskih materijala <i>Manufacture of wood and products of wood and cork, except furniture; manufacture of articles of straw and plaiting materials</i>	335.953	76,1	143.577	75,7
D21 Proizvodnja celuloze, papira i proizvoda od papira <i>Manufacture of pulp, paper and paper products</i>	142.723	114,1	275.691	91,3
D22 Izdavačka djelatnost, štampanje i umnožavanje (reprodukcija) snimljenih zapisa <i>Publishing, printing and reproduction of recorded media</i>	14.989	74,7	85.882	86,1
D23 Proizvodnja koksa, derivata nafte i nuklearnog goriva <i>Manufacture of coke, refined petroleum products and nuclear fuel</i>	264.983	105,5	753.655	40,0
D24 Proizvodnja hemikalija i hemijskih proizvoda <i>Manufacture of chemicals and chemical products</i>	283.609	90,1	1.370.706	92,2
D25 Proizvodnja proizvoda od gume i plastičnih masa <i>Manufacture of rubber and plastic products</i>	111.069	87,7	488.257	86,7
D26 Proizvodnja ostalih proizvoda od nemetalnih minerala <i>Manufacture of other non-metallic mineral products</i>	104.609	97,2	379.473	75,1
D27 Proizvodnja baznih metala <i>Manufacture of basic metals</i>	756.750	55,0	678.187	49,4

2.10. IZVOZ I UVOZ BiH PO PODRUČJIMA I OBLASTIMA KD 2009.
BiH EXPORTS AND IMPORTS ACCORDING TO NACE REV. 1.1 2009

(nastavak)
(continued)

u hiljadama KM
in thousands of KM

KD NACE	Izvoz Exports		Uvoz Imports		
	Godina Year	Indeksi Indices	Godina Year	Indeksi Indices	
	2009.	<u>2009.</u> <u>2008.</u>	2009.	<u>2009.</u> <u>2008.</u>	
D28	Proizvodnja metalnih proizvoda, osim mašina i opreme <i>Manufacture of fabricated metal products, except machinery and equipment</i>	383.074	64,7	467.872	77,9
D29	Proizvodnja mašina i uređaja, d.n. <i>Manufacture of machinery and equipment n.e.c</i>	365.490	87,1	1.052.733	66,6
D30	Proizvodnja kancelarijskih mašina i računara <i>Manufacture of office machinery and computers</i>	6.100	59,2	164.850	71,5
D31	Proizvodnja električnih mašina i aparata, d.n. <i>Manufacture of electrical machinery and apparatus n.e.c</i>	143.937	88,8	340.491	77,4
D32	Proizvodnja radio, televizijske i komunikacijske opreme i aparata <i>Manufacture of radio, television and communication equipment and apparatus</i>	7.423	91,4	238.299	64,4
D33	Proizvodnja medicinskih, preciznih i optičkih instrumenata, satova <i>Manufacture of medical, precision and optical instruments, watches and clocks</i>	23.271	103,7	190.527	77,5
D34	Proizvodnja motornih vozila, prikolica i poluprikolica <i>Manufacture of motor vehicles, trailers and semi-trailers</i>	223.368	64,2	765.990	59,4
D35	Proizvodnja ostalih prijevoznih sredstava <i>Manufacture of other transport equipment</i>	49.105	51,3	59.632	63,9
D36	Proizvodnja namještaja; ostala prerađivačka industrija, d.n <i>Manufacture of furniture; manufacturing n.e.c</i>	511.763	104,4	248.696	77,7
E	SNABDIJEVANJE ELEKTRIČNOM ENERGIJOM, PLINOM I VODOM ELECTRICITY, GAS AND WATER SUPPLY	456.367	124,9	97.313	57,9
E40	Proizvodnja i snabdijevanje električnom energijom, plinom, parom i toplom vodom <i>Electricity, gas, steam and hot water supply</i>	456.367	124,9	97.313	57,9

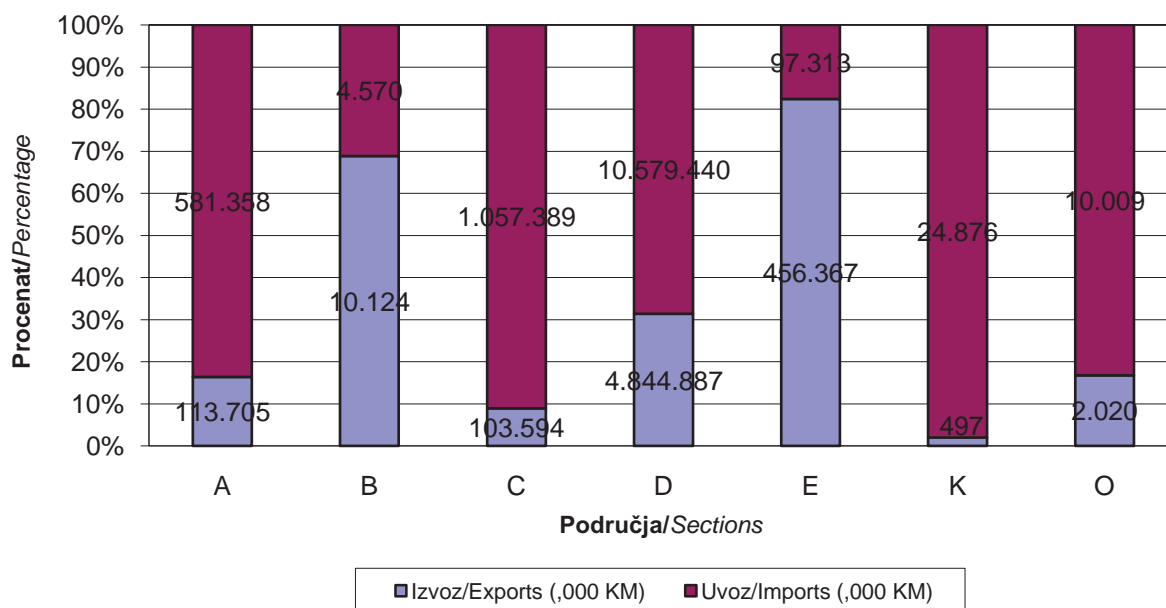
2.10. IZVOZ I UVOZ BiH PO PODRUČJIMA I OBLASTIMA KD 2009.
BiH EXPORTS AND IMPORTS ACCORDING TO NACE REV.1.1 2009

(nastavak)
 (continued)

u hiljadama KM
 in thousands of KM

KD NACE	Izvoz Exports		Uvoz Imports	
	Godina Year	Indeksi Indices	Godina Year	Indeksi Indices
	2009.	<u>2009.</u> <u>2008.</u>	2009.	<u>2009.</u> <u>2008.</u>
K POSLOVANJE NEKRETNINAMA, IZNAJMLJIVANJE I POSLOVNE DJELATNOSTI <i>REAL ESTATE, RENTING AND BUSINESS ACTIVITIES</i>	497	28,7	24.876	90,8
Računarske i srodne djelatnosti K72 <i>Computer and related activities</i>	306	17,9	23.483	88,1
Ostale poslovne djelatnosti K74 <i>Other business activities</i>	191	772,2	1.393	188,3
O OSTALE JAVNE KOMUNALNE, DRUŠTVENE I LIČNE USLUŽNE DJELATNOSTI <i>OTHER COMMUNITY, SOCIAL AND PERSONAL SERVICE ACTIVITIES</i>	2.020	101,8	10.009	59,5
Rekreativne, sportske i kulturne djelatnosti O92 <i>Recreational, cultural and sporting activities</i>	2.020	101,8	10.009	59,5
Neraspoređeno <i>Not elsewhere classified</i>	6	1,4	222	43,0

2.10.1. Izvoz i uvoz BiH u 2009. po područjima KD
BiH exports and imports in 2009 according to NACE Rev. 1.1 sections



2.11. IZVOZ I UVOZ BiH PO PODRUČJIMA I OBLASTIMA KD 2009. U USD
BiH EXPORTS AND IMPORTS ACCORDING TO NACE REV.1.1 2009 IN USD

Kurs USD za 2008. godinu: 1.3367 KM za 1 USD

Kurs USD za 2009. godinu: 1.4075 KM za 1 USD

u hiljadama USD
in thousands of USD

KD NACE	Izvoz Exports		Uvoz Imports	
	Godina Year	Indeksi Indices	Godina Year	Indeksi Indices
	2009.	<u>2009.</u> <u>2008.</u>	2009.	<u>2009.</u> <u>2008.</u>
UKUPNO <i>TOTAL</i>	3.929.804	78,3	8.778.103	72,0
POLJOPRIVREDA, LOV I ŠUMARSTVO <i>AGRICULTURE, HUNT AND FORESTRY</i>				
A	80.785	119,4	413.043	75,0
A01 Poljoprivreda lov i pripadajuće uslužne djelatnosti <i>Agriculture, hunting and related service activities</i>	42.725	138,1	407.417	76,3
A02 Šumarstvo i iskorištavanje šuma i pripadajuće uslužne djelatnosti <i>Forestry, logging and related service activities</i>	38.060	103,6	5.626	34,5
B RIBARSTVO <i>FISHERIES</i>	7.193	101,7	3.247	130,2
B05 Ribolov; uzgoj ribe i pripadajuće uslužne djelatnosti <i>Fishing, operation of fish hatcheries and fish farms; service activities</i>	7.193	101,7	3.247	130,2
C VAĐENJE RUDA I KAMENA <i>MINING AND QUARRYING</i>	73.601	62,6	751.253	150,4
C10 Vađenje uglja i lignita; vađenje treseta <i>Mining of coal and lignite; extraction of peat</i>	22.639	98,2	158.251	55,5
C11 Vađenje sirove nafte i prirodnog plina; pripadajuće uslužne djelatnosti, osim istraživačkih radova <i>Extraction of crude petroleum and natural gas; service activities incidental to oil and gas extraction, excluding surveying</i>	-	-	571.350	342,0
C13 Vađenje ruda metala <i>Mining of metal ores</i>	31.980	49,7	2.707	10,7
C14 Vađenje ostalih ruda i kamena <i>Other mining and quarrying</i>	18.982	63,0	18.946	85,7
D PRERAĐIVAČKA INDUSTRIJA <i>MANUFACTURING</i>	3.442.193	75,6	7.516.476	68,5
D15 Proizvodnja prehrambenih proizvoda i pića <i>Manufacture of food products and beverages</i>	283.832	94,8	1.216.352	89,7

2.11. IZVOZ I UVOZ BiH PO PODRUČJIMA I OBLASTIMA KD 2009. U USD
BiH EXPORTS AND IMPORTS ACCORDING TO NACE REV.1.1 2009 IN USD

Kurs USD za 2008. godinu: 1.3367 KM za 1 USD

Kurs USD za 2009. godinu: 1.4075 KM za 1 USD

u hiljadama USD
in thousands of USD

KD NACE	Izvoz Exports		Uvoz Imports	
	Godina Year	Indeksi Indices	Godina Year	Indeksi Indices
	2009.	<u>2009.</u> <u>2008.</u>	2009.	<u>2009.</u> <u>2008.</u>
D16 Proizvodnja duhanskih proizvoda <i>Manufacture of tobacco products</i>	11.941	193,8	92.652	86,9
D17 Proizvodnja tekstila <i>Manufacture of textiles</i>	69.295	105,6	306.160	86,6
D18 Proizvodnja odjevnih predmeta; dorada i bojenje krzna <i>Manufacture of wearing apparel; dressing and dyeing of fur</i>	167.103	86,1	159.517	82,6
D19 Štavljenje i obrada kože; proizvodnja kofera, ručnih torbi, sedlarskih i saračkih proizvoda i obuće <i>Tanning and dressing of leather; manufacture of luggage, handbags, saddlery, harness and footwear</i>	261.199	83,6	267.895	87,1
D20 Prerada drveta i proizvodnja proizvoda od drveta i pluta, osim namještaja; proizvodnja predmeta od slame i pletarskih materijala <i>Manufacture of wood and products of wood and cork, except furniture; manufacture of articles of straw and plaiting materials</i>	238.688	72,3	102.008	71,9
D21 Proizvodnja celuloze, papira i proizvoda od papira <i>Manufacture of pulp, paper and paper products</i>	101.402	108,3	195.873	86,7
D22 Izdavačka djelatnost, štampanje i umnožavanje (reprodukcija) snimljenih zapisa <i>Publishing, printing and reproduction of recorded media</i>	10.650	71,0	61.017	81,8
D23 Proizvodnja koksa, derivata nafte i nuklearnog goriva <i>Manufacture of coke, refined petroleum products and nuclear fuel</i>	188.265	100,2	535.456	38,0
D24 Proizvodnja hemikalija i hemijskih proizvoda <i>Manufacture of chemicals and chemical products</i>	201.498	85,6	973.859	87,6
D25 Proizvodnja proizvoda od gume i plastičnih masa <i>Manufacture of rubber and plastic products</i>	78.912	83,3	346.897	82,4

2.11. IZVOZ I UVOZ BiH PO PODRUČJIMA I OBLASTIMA KD 2009. U USD
BiH EXPORTS AND IMPORTS ACCORDING TO NACE REV.1.1 2009 IN USD

Kurs USD za 2008. godinu: 1.3367 KM za 1 USD

Kurs USD za 2009. godinu: 1.4075 KM za 1 USD

u hiljadama USD
in thousands of USD

KD NACE	Izvoz Exports		Uvoz Imports		
	Godina Year	Indeksi Indices	Godina Year	Indeksi Indices	
	2009.	<u>2009.</u> <u>2008.</u>	2009.	<u>2009.</u> <u>2008.</u>	
D26	Proizvodnja ostalih proizvoda od nemetalnih minerala <i>Manufacture of other non-metallic mineral products</i>	74.323	92,3	269.608	71,3
D27	Proizvodnja baznih metala <i>Manufacture of basic metals</i>	537.655	52,2	481.838	46,9
D28	Proizvodnja metalnih proizvoda, osim mašina i opreme <i>Manufacture of fabricated metal products, except machinery and equipment</i>	272.166	61,4	332.413	74,0
D29	Proizvodnja mašina i uređaja, d.n. <i>Manufacture of machinery and equipment n.e.c</i>	259.673	82,7	747.945	63,2
D30	Proizvodnja kancelarijskih mašina i računara <i>Manufacture of office machinery and computers</i>	4.334	56,2	117.122	67,9
D31	Proizvodnja električnih mašina i aparata, d.n. <i>Manufacture of electrical machinery and apparatus n.e.c</i>	102.265	84,3	241.912	73,5
D32	Proizvodnja radio, televizijske i komunikacijske opreme i aparata <i>Manufacture of radio, television and communication equipment and apparatus</i>	5.274	86,8	169.307	61,2
D33	Proizvodnja medicinskih, preciznih i optičkih instrumenata, satova <i>Manufacture of medical, precision and optical instruments, watches and clocks</i>	16.533	98,4	135.365	73,6
D34	Proizvodnja motornih vozila, prikolica i poluprikolica <i>Manufacture of motor vehicles, trailers and semi-trailers</i>	158.699	60,9	544.220	56,4
D35	Proizvodnja ostalih prijevoznih sredstava <i>Manufacture of other transport equipment</i>	34.888	48,7	42.367	60,7
D36	Proizvodnja namještaja; ostala prerađivačka industrija, d.n. <i>Manufacture of furniture; manufacturing n.e.c</i>	363.597	99,2	176.693	73,8

2.11. IZVOZ I UVOZ BiH PO PODRUČJIMA I OBLASTIMA KD 2009. U USD
BiH EXPORTS AND IMPORTS ACCORDING TO NACE REV.1.1 2009 IN USD

Kurs USD za 2008. godinu: 1.3367 KM za 1 USD

Kurs USD za 2009. godinu: 1.4075 KM za 1 USD

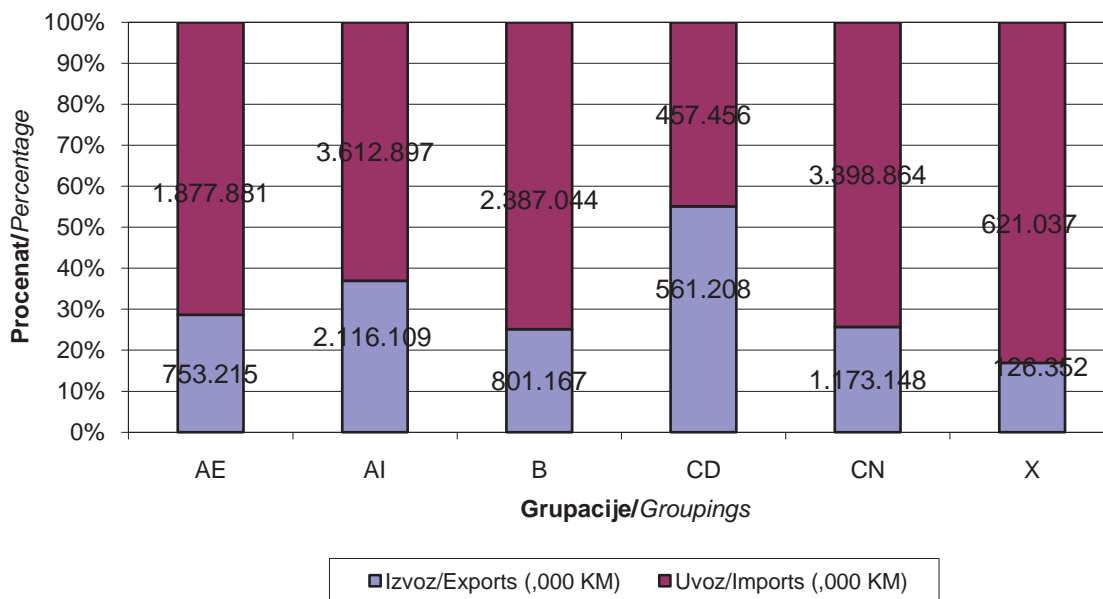
u hiljadama USD
in thousands of USD

KD NACE	Izvoz Exports		Uvoz Imports	
	Godina Year	Indeksi Indices	Godina Year	Indeksi Indices
	2009.	<u>2009.</u> <u>2008.</u>	2009.	<u>2009.</u> <u>2008.</u>
E SNABDIJEVANJE ELEKTRIČNOM ENERGIJOM, PLINOM I VODOM <i>ELECTRICITY, GAS AND WATER SUPPLY</i>	324.239	118,6	69.139	55,0
E40 Proizvodnja i snabdijevanje električnom energijom, plinom, parom i toplom vodom <i>Electricity, gas, steam and hot water supply</i>	324.239	118,6	69.139	55,0
K POSLOVANJE NEKRETNINAMA, IZNAJMLJIVANJE I POSLOVNE DJELATNOSTI <i>REAL ESTATE, RENTING AND BUSINESS ACTIVITIES</i>	353	27,3	17.674	86,2
K72 Računarske i srodne djelatnosti <i>Computer and related activities</i>	217	17,0	16.684	83,7
K74 Ostale poslovne djelatnosti <i>Other business activities</i>	136	733,4	990	178,8
O OSTALE JAVNE KOMUNALNE, DRUŠTVENE I LIČNE USLUŽNE DJELATNOSTI <i>OTHER COMMUNITY, SOCIAL AND PERSONAL SERVICE ACTIVITIES</i>	1.435	96,6	7.112	56,5
O92 Rekreativne, sportske i kulturne djelatnosti <i>Recreational, cultural and sporting activities</i>	1.435	96,6	7.112	56,5
Neraspoređeno <i>Not elsewhere classified</i>	4	1,4	158	40,8

2.12. IZVOZ I UVOZ BIH PO GLAVNIM INDUSTRIJSKIM GRUPACIJAMA PREMA EKONOMSKOJ NAMJENI 2006-2009.
BIH EXPORTS AND IMPORTS BY MAIN INDUSTRIAL GROUPINGS, BY INTENDED USE 2006-2009

	GIG MIG	IZVOZ Exports				UVOZ Imports			
		2006.	2007.	2008.	2009.	2006.	2007.	2008.	2009.
		u hiljadama KM in thousands of KM							
UKUPNO TOTAL		5.164.296	5.936.584	6.711.690	5.531.199	11.388.785	13.898.242	16.292.516	12.355.179
AE Energija Energy		410.462	457.588	647.527	753.215	1.743.148	1.932.421	2.657.504	1.877.881
AI Intermedijarni proizvodi, osim energije Intermediate goods, except energy		2.524.320	2.854.299	3.054.770	2.116.109	3.583.924	4.600.421	5.038.593	3.612.897
B Kapitalni proizvodi Capital goods		818.163	999.072	1.135.097	801.167	2.271.267	3.029.927	3.502.581	2.387.044
CD Trajni proizvodi za široku potrošnju Durable consumer goods		413.664	469.263	537.687	561.208	459.984	575.459	756.316	457.456
CN Netrajni proizvodi za široku potrošnju Non-durable consumer goods		906.176	1.059.180	1.232.547	1.173.148	2.821.995	3.120.043	3.553.533	3.398.864
X Neraspoređeno Not elsewhere classified		91.511	97.183	104.063	126.352	508.467	639.972	783.989	621.037

2.12.1. Izvoz i uvoz BiH u 2009. po Glavnim industrijskim grupacijama
BiH exports and imports in 2009 by Main industrial groupings



2.13. IZVOZ I UVOZ BIH PO GLAVNIM INDUSTRIJSKIM GRUPACIJAMA PREMA EKONOMSKOJ NAMJENI 2006-2009. U USD
BIH EXPORTS AND IMPORTS BY MAIN INDUSTRIAL GROUPINGS, BY INTENDED USE 2006-2009 IN USD

Kurs USD za 2006. godinu: 1.5066 KM za 1 USD
 Kurs USD za 2007. godinu: 1.4299 KM za 1 USD
 Kurs USD za 2008. godinu: 1.3367 KM za 1 USD
 Kurs USD za 2009. godinu: 1.4075 KM za 1 USD

	GIG MIG	IZVOZ Exports				UVOZ Imports				u hiljadama USD in thousands of USD
		2006.	2007.	2008.	2009.	2006.	2007.	2008.	2009.	
		UKUPNO TOTAL	3.427.782	4.151.748	5.021.089	3.929.804	7.559.263	9.719.730	12.188.611	
AE Energija Energy	272.443	320.014	484.422	535.144	1.157.008	1.351.438	1.988.108	1.334.196		
AI Intermedijarni proizvodi, osim energije Intermediate goods, except energy	1.675.508	1.996.153	2.285.307	1.503.452	2.378.816	3.217.303	3.769.427	2.566.890		
B Kapitalni proizvodi Capital goods	543.053	698.701	849.179	569.213	1.507.545	2.118.978	2.620.319	1.695.946		
CD Trajni proizvodi za široku potrošnju Durable consumer goods	274.568	328.179	402.250	398.727	305.313	402.447	565.808	325.013		
CN Netrajni proizvodi za široku potrošnju Non-durable consumer goods	601.471	740.737	922.082	833.498	1.873.088	2.182.001	2.658.437	2.414.823		
X Neraspoređeno Not elsewhere classified	60.740	67.965	77.851	89.771	337.493	447.564	586.511	441.234		

2.14. IZVOZ I UVOZ BiH PO ZEMLJAMA NAMJENE I PORIJEKLA 2009.
BiH EXPORTS AND IMPORTS ACCORDING TO COUNTRY OF DESTINATION AND ORIGIN 2009

u hiljadama KM
in thousands of KM

Države Countries	Izvoz Exports		Uvoz Imports	
	Godina Year	Indeksi Indices	Godina Year	Indeksi Indices
	2009.	<u>2009.</u> <u>2008.</u>	2009.	<u>2009.</u> <u>2008.</u>
UKUPNO <i>TOTAL</i>	5.531.199	82,4	12.355.179	75,8
Razvijene zemlje <i>Developed Countries</i>	3.216.841	78,8	7.000.544	72,8
Zemlje EU <i>EU Countries</i>	3.000.688	81,0	6.063.795	77,5
Austrija <i>Austria</i>	325.370	78,4	455.395	75,1
Belgija <i>Belgium</i>	33.768	81,3	75.119	75,4
Bugarska <i>Bulgaria</i>	8.815	28,5	74.626	88,9
Kipar <i>Cyprus</i>	787	106,5	4.113	88,4
Češka <i>Czech Republic</i>	74.159	99,2	256.204	86,7
Danska <i>Denmark</i>	7.974	120,3	40.474	95,7
Estonija <i>Estonia</i>	2	1,0	3.130	82,6
Finska <i>Finland</i>	1.365	80,3	20.232	111,2
Francuska <i>France</i>	109.439	110,0	252.311	71,9
Grčka <i>Greece</i>	6.921	83,1	114.880	108,0
Irska <i>Ireland</i>	1.320	50,6	38.902	89,7
Italija <i>Italy</i>	702.356	83,3	1.243.234	81,7
Letonija <i>Latvia</i>	-	-	617	359,8
Litvanija <i>Lithuania</i>	24.997	*	2.163	98,1
Luksemburg <i>Luxembourg</i>	26.653	96,1	9.639	216,8
Mađarska <i>Hungary</i>	91.726	45,0	401.304	55,8
Malta <i>Malta</i>	214	27,6	618	593,3
Holandija <i>Netherlands</i>	61.996	81,7	133.808	73,5
Njemačka <i>Germany</i>	814.110	89,1	1.395.705	72,9
Poljska <i>Poland</i>	50.176	84,4	248.134	120,7
Portugal <i>Portugal</i>	5.287	70,8	18.497	69,7

2.14. IZVOZ I UVOZ BiH PO ZEMLJAMA NAMJENE I PODRIJEKLA 2009.
BiH EXPORTS AND IMPORTS ACCORDING TO COUNTRY OF DESTINATION AND ORIGIN 2009

u hiljadama KM
in thousands of KM

Države Countries	Izvoz Exports		Uvoz Imports	
	Godina Year	Indeksi Indices	Godina Year	Indeksi Indices
	2009.	<u>2009.</u> <u>2008.</u>	2009.	<u>2009.</u> <u>2008.</u>
Rumunija <i>Romania</i>	56.741	63,7	108.502	77,4
Slovačka <i>Slovakia</i>	32.246	84,1	90.196	58,7
Slovenija <i>Slovenia</i>	463.129	75,3	758.953	78,8
Španija <i>Spain</i>	38.699	106,4	134.222	111,7
Švedska <i>Sweden</i>	33.350	71,8	89.244	83,5
Ujedinjena Kraljevina <i>United Kingdom</i>	29.088	46,6	93.572	89,2
Zemlje EFTA <i>EFTA Countries</i>	126.397	64,6	97.224	46,4
Island <i>Iceland</i>	4.903	*	995	140,0
Lihtenštajn <i>Liechtenstein</i>	376	35,6	151	13,9
Norveška <i>Norway</i>	7.699	59,3	3.853	49,6
Švicarska <i>Switzerland</i>	113.419	62,4	92.225	46,1
Ostale razvijene zemlje <i>Other Developed Countries</i>	89.755	49,1	839.525	52,9
Australija <i>Australia</i>	1.230	89,2	5.999	141,4
Japan <i>Japan</i>	594	34,0	84.132	70,4
Kanada <i>Canada</i>	4.739	66,2	13.555	100,1
SAD <i>USA</i>	21.627	14,9	324.483	61,9
Turska <i>Turkey</i>	51.853	252,6	366.818	42,5
Ostale zemlje <i>Other Countries</i>	9.713	134,8	44.538	72,1
Zemlje u razvoju <i>Developing Countries</i>	2.294.585	87,5	5.353.425	80,2
Evropske zemlje u razvoju <i>European Developing Countries</i>	2.143.696	85,1	4.258.431	80,5
Albanija <i>Albania</i>	12.230	74,0	1.662	47,4
Crna Gora <i>Montenegro</i>	229.506	99,2	38.773	97,9
Hrvatska <i>Croatia</i>	944.144	81,6	1.855.136	66,7
Makedonija <i>Macedonia FYR</i>	61.541	93,1	128.956	85,4

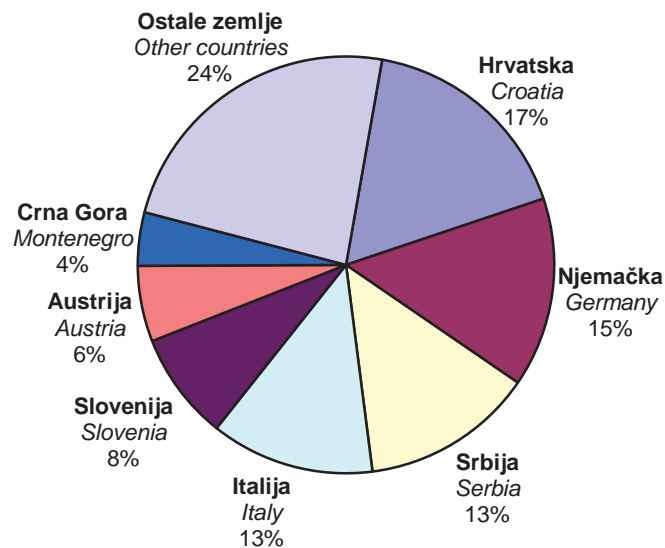
2.14. IZVOZ I UVOZ BiH PO ZEMLJAMA NAMJENE I PORIJEKLA 2009.
BiH EXPORTS AND IMPORTS ACCORDING TO COUNTRY OF DESTINATION AND ORIGIN 2009

u hiljadama KM
in thousands of KM

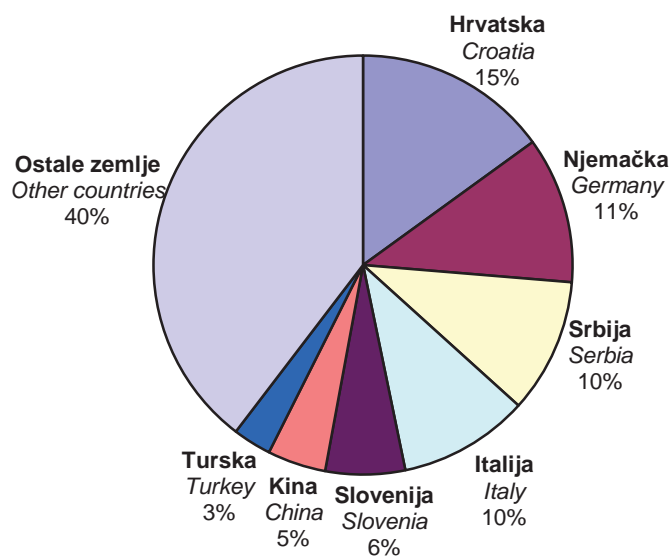
Države <i>Countries</i>	Izvoz <i>Exports</i>		Uvoz <i>Imports</i>	
	Godina <i>Year</i>	Indeksi <i>Indices</i>	Godina <i>Year</i>	Indeksi <i>Indices</i>
	2009.	$\frac{2009.}{2008.}$	2009.	$\frac{2009.}{2008.}$
Moldavija <i>Moldova</i>	2.117	102,0	5.324	151,5
Rusija <i>Russian Federation</i>	25.649	171,3	865.684	251,6
Srbija <i>Serbia</i>	741.441	78,7	1.283.006	74,3
Ostale zemlje <i>Other Countries</i>	127.063	144,7	79.847	32,6
Zemlje u razvoju Bliskog Istoka <i>Middle Eastern Developing Countries</i>	22.177	240,4	9.851	53,3
Zemlje u razvoju Azije <i>Asian Developing Countries</i>	43.724	331,8	772.444	77,4
Kina <i>China</i>	4.133	182,7	557.106	74,4
Zemlje u razvoju Sjeverne Afrike <i>North African Developing Countries</i>	78.339	107,0	16.844	79,2
Ostale afričke zemlje u razvoju <i>Other African Developing Countries</i>	3.693	64,5	10.875	110,5
Zemlje u razvoju Amerike <i>American Developing Countries</i>	2.827	125,7	284.934	85,8
Brazil <i>Brazil</i>	2	8,7	205.983	89,6
Zemlje u razvoju Okeanije <i>Oceanian Developing Countries</i>	129	871,6	45	41,2
Neraspoređeno <i>Not elsewhere classified</i>	19.773	239,2	1.211	32,2

* Indeks veći od 999

2.14.1. Izvoz BiH u 2009. po glavnim trgovačkim partnerima
BiH exports in 2009 by main trading partners



2.14.2. Uvoz BiH u 2009. po glavnim trgovačkim partnerima
BiH imports in 2009 by main trading partners



2.15. IZVOZ I UVOZ BiH PO ZEMLJAMA NAMJENE I PORIJEKLA 2009. U USD
BiH EXPORTS AND IMPORTS ACCORDING TO COUNTRY OF DESTINATION AND ORIGIN 2009 IN USD

Kurs USD za 2008. godinu: 1.3367 KM za 1 USD

Kurs USD za 2009. godinu: 1.4075 KM za 1 USD

u hiljadama USD
in thousands of USD

Države <i>Countries</i>	Izvoz <i>Exports</i>		Uvoz <i>Imports</i>	
	Godina <i>Year</i>	Indeksi <i>Indices</i>	Godina <i>Year</i>	Indeksi <i>Indices</i>
	2009.	<u>2009.</u> <u>2008.</u>	2009.	<u>2009.</u> <u>2008.</u>
UKUPNO <i>TOTAL</i>	3.929.804	78,3	8.778.103	72,0
Razvijene zemlje <i>Developed Countries</i>	2.285.500	74,8	4.973.743	69,1
Zemlje EU <i>EU Countries</i>	2.131.927	77,0	4.308.203	73,6
Austrija <i>Austria</i>	231.168	74,4	323.549	71,3
Belgija <i>Belgium</i>	23.992	77,2	53.371	71,6
Bugarska <i>Bulgaria</i>	6.263	27,1	53.020	84,4
Kipar <i>Cyprus</i>	559	101,1	2.923	83,9
Češka <i>Czech Republic</i>	52.688	94,2	182.027	82,3
Danska <i>Denmark</i>	5.665	114,2	28.756	90,8
Estonija <i>Estonia</i>	1	0,9	2.224	78,5
Finska <i>Finland</i>	970	76,2	14.375	105,6
Francuska <i>France</i>	77.755	104,4	179.262	68,3
Grčka <i>Greece</i>	4.917	78,9	81.620	102,6
Irska <i>Ireland</i>	938	48,1	27.639	85,2
Italija <i>Italy</i>	499.009	79,1	883.293	77,6
Letonija <i>Latvia</i>	-	-	438	341,7
Litvanija <i>Lithuania</i>	17.760	*	1.537	93,1
Luksemburg <i>Luxembourg</i>	18.936	91,3	6.848	205,9
Mađarska <i>Hungary</i>	65.170	42,7	285.118	53,0
Malta <i>Malta</i>	152	26,2	439	563,4
Holandija <i>Netherlands</i>	44.047	77,6	95.068	69,8
Njemačka <i>Germany</i>	578.409	84,6	991.620	69,2
Poljska <i>Poland</i>	35.649	80,2	176.294	114,6

2.15. IZVOZ I UVOZ BiH PO ZEMLJAMA NAMJENE I PORIJEKLA 2009. U USD
BiH EXPORTS AND IMPORTS ACCORDING TO COUNTRY OF DESTINATION AND ORIGIN 2009 IN USD

Kurs USD za 2008. godinu: 1.3367 KM za 1 USD

Kurs USD za 2009. godinu: 1.4075 KM za 1 USD

u hiljadama USD
in thousands of USD

Države <i>Countries</i>	Izvoz <i>Exports</i>		Uvoz <i>Imports</i>	
	Godina <i>Year</i>	Indeksi <i>Indices</i>	Godina <i>Year</i>	Indeksi <i>Indices</i>
	2009.	<u>2009.</u> <u>2008.</u>	2009.	<u>2009.</u> <u>2008.</u>
Portugal <i>Portugal</i>	3.756	67,2	13.142	66,2
Rumunija <i>Romania</i>	40.313	60,4	77.089	73,5
Slovačka <i>Slovakia</i>	22.910	79,8	64.083	55,8
Slovenija <i>Slovenia</i>	329.044	71,5	539.220	74,8
Španija <i>Spain</i>	27.495	101,0	95.362	106,1
Švedska <i>Sweden</i>	23.695	68,2	63.406	79,3
Ujedinjeno Kraljevstvo <i>United Kingdom</i>	20.666	44,3	66.481	84,7
Zemlje EFTA <i>EFTA Countries</i>	89.803	61,3	69.075	44,1
Island <i>Iceland</i>	3.484	*	707	133,0
Lihtenštajn <i>Liechtenstein</i>	267	33,8	107	13,1
Norveška <i>Norway</i>	5.470	56,3	2.738	47,1
Švicarska <i>Switzerland</i>	80.582	59,3	65.524	43,8
Ostale razvijene zemlje <i>Other Developed Countries</i>	63.769	46,6	596.465	50,2
Australija <i>Australia</i>	874	84,7	4.262	134,3
Japan <i>Japan</i>	422	32,3	59.774	66,8
Kanada <i>Canada</i>	3.367	62,9	9.631	95,0
SAD <i>USA</i>	15.366	14,2	230.539	58,7
Turska <i>Turkey</i>	36.841	239,9	260.616	40,4
Ostale zemlje <i>Other Countries</i>	6.901	128,0	31.644	68,5
Zemlje u razvoju <i>Developing Countries</i>	1.630.256	83,1	3.803.499	76,2
Evropske zemlje u razvoju <i>European Developing Countries</i>	1.523.052	80,9	3.025.528	76,4
Albanija <i>Albania</i>	8.689	70,2	1.181	45,0

2.15. IZVOZ I UVOZ BIH PO ZEMLJAMA NAMJENE I PORIJEKLA 2009. U USD
BiH EXPORTS AND IMPORTS ACCORDING TO COUNTRY OF DESTINATION AND ORIGIN 2009 IN USD

Kurs USD za 2008. godinu: 1.3367 KM za 1 USD

Kurs USD za 2009. godinu: 1.4075 KM za 1 USD

u hiljadama USD
in thousands of USD

Države <i>Countries</i>	Izvoz <i>Exports</i>		Uvoz <i>Imports</i>	
	Godina <i>Year</i>	Indeksi <i>Indices</i>	Godina <i>Year</i>	Indeksi <i>Indices</i>
	2009.	<u>2009.</u> <u>2008.</u>	2009.	<u>2009.</u> <u>2008.</u>
Crna Gora <i>Montenegro</i>	163.060	94,2	27.548	93,0
Hrvatska <i>Croatia</i>	670.795	77,5	1.318.036	63,4
Makedonija <i>Macedonia FYR</i>	43.724	88,4	91.621	81,1
Moldavija <i>Moldova</i>	1.504	96,9	3.783	143,9
Rusija <i>Russian Federation</i>	18.223	162,7	615.051	239,0
Srbija <i>Serbia</i>	526.779	74,7	911.549	70,6
Ostale zemlje <i>Other Countries</i>	90.275	137,4	56.730	30,9
Zemlje u razvoju Bliskog Istoka <i>Middle Eastern Developing Countries</i>	15.756	228,4	6.999	50,6
Zemlje u razvoju Azije <i>Asian Developing Countries</i>	31.065	315,1	548.806	73,5
Kina <i>China</i>	2.936	173,5	395.812	70,7
Zemlje u razvoju Sjeverne Afrike <i>North African Developing Countries</i>	55.658	101,6	11.968	75,2
Ostale afričke zemlje u razvoju <i>Other African Developing Countries</i>	2.624	61,2	7.726	104,9
Zemlje u razvoju Amerike <i>American Developing Countries</i>	2.009	119,4	202.439	81,5
Brazil <i>Brazil</i>	1	8,2	146.347	85,1
Zemlje u razvoju Okeanije <i>Oceanian Developing Countries</i>	92	827,7	32	39,1
Neraspoređeno <i>Not elsewhere classified</i>	14.048	227,2	860	30,6

* Indeks veći od 999

2.16. IZVOZ BIH PO GLAVNIM TRGOVAČKIM PARTNERIMA PREMA SEKTORIMA SMTK REV.4 2009.
BiH EXPORTS BY MAIN TRADING PARTNERS, ACCORDING TO SITC REV.4 SECTIONS 2009

u hiljadama KM
in thousands of KM

Države Countries	UKUPNO TOTAL									
	0	1	2	3	4	5	6	7	8	9
	Hrana i žive životinje Food and live animals	Pića i duhan Beverages and tobacco	Sirove materije, nejestive, osim goriva Crude materials, inedible, except fuels	Mineralna goriva, maziva i srodni proizvodi Mineral fuels, lubricants and related materials	Životinjska i biljna ulja, masti i voskovi Animal and vegetable oils, fats and waxes	Hemijski proizvodi Chemicals and related products	Proizvodi svrstani po materijalu Manufactured goods classified chiefly by material	Mašine i transportna sredstva Machinery and transport equipment	Razni gotovi proizvodi Miscellaneous manufactured articles	Proizvodi i transakcije, nespomenuti Commodities and transactions, n.e.c.
Hrvatska Croatia	115.002	23.370	69.287	184.803	16.554	36.487	356.840	41.013	100.787	-
Njemačka Germany	4.304	561	67.922	4.236	8.334	10.245	127.840	133.946	456.707	14
Srbija Serbia	70.276	14.782	77.017	263.867	4.454	46.200	173.763	45.439	45.644	-
Italija Italy	25.590	270	82.643	23.704	-	50.894	170.807	57.849	290.599	-
Slovenija Slovenia	13.898	1.837	60.924	6.714	4.539	8.083	76.296	217.431	73.092	316
Austrija Austria	12.555	111	39.608	1.210	6.386	12.993	77.772	67.101	107.634	-
Crna Gora Montenegro	15.325	6.189	37.569	68.881	612	8.596	63.503	13.378	15.453	-
Švicarska Switzerland	2.533	197	3.917	75.634	-	1.014	4.183	1.951	23.989	-
Francuska France	2.793	33	1.384	0	-	473	36.758	27.596	40.403	-
Mađarska Hungary	2.417	-	17.463	14.246	29	5.107	30.077	16.309	6.079	-

2.16. IZVOZ BIH PO GLAVNIM TRGOVAČKIM PARTNERIMA PREMA SEKTORIMA SMTK REV.4 2009.
BiH EXPORTS BY MAIN TRADING PARTNERS, ACCORDING TO SITC REV.4 SECTIONS 2009

(nastavak) (continued)	u hiljadama KM in thousands of KM										
	0	1	2	3	4	5	6	7	8	9	
Države Countries	UKUPNO TOTAL	Hrana i žive životinje Food and live animals	Pića i duhan Beverages and tobacco	Sirove materije, nejestive, osim goriva Crude materials, inedible, except fuels	Mineralna goriva, maziva i srodni proizvodi Mineral fuels, lubricants and related materials	Životinjska i biljna ulja, masti i voskovi Animal and vegetable oils, fats and waxes	Hemijski proizvodi Chemicals and related products	Proizvodi svrstani po materijalu Manufactured goods classified by chiefly by material	Mašine i transportna sredstva Machinery and transport equipment	Razni gotovi proizvodi Miscellaneous manufactured articles	Proizvodi i transakcije, nespomenuti Commodities and transactions, n.e.c.
Češka Czech Republic	74.159	3.180	212	16.239	21.873	-	4.119	3.391	14.589	10.556	-
Holandija Netherlands	61.996	1.071	35	4.624	64	0	2.483	25.206	6.310	22.204	-
Makedonija Macedonia FYR	61.541	20.538	1.119	4.720	1.781	35	7.032	19.163	4.713	2.440	-
Rumunija Romania	56.741	227	-	29.322	5.006	-	1.150	12.801	1.235	6.999	-
Turska Turkey	51.853	17.607	0	2.301	3.719	-	9.014	13.642	4.174	1.396	-
Poljska Poland	50.176	15	36	11.214	87	-	12.397	12.013	5.317	9.097	-
Španija Spain	38.699	492	-	1.266	-	-	3.224	5.702	13.031	14.984	-
Belgija Belgium	33.768	1.810	7	1.763	367	-	733	8.645	2.516	17.927	-
Švedska Sweden	33.350	6.899	185	1.758	-	-	70	14.007	1.437	8.995	-
Slovačka Slovakia	32.246	291	1.124	278	3.304	16	9.346	10.284	496	7.107	-

2.17. UVOZ BIH PO GLAVNIM TRGOVAČKIM PARTNERIMA PREMA SEKTORIMA SMTK REV.4 2009.
BiH IMPORTS BY MAIN TRADING PARTNERS, ACCORDING TO SITC REV.4 SECTIONS 2009

Države Countries	u hiljadama KM in thousands of KM										
	0	1	2	3	4	5	6	7	8	9	
	UKUPNO TOTAL										
Hrvatska Croatia	371.423	190.271	51.363	492.690	20.108	190.057	285.086	149.290	104.848	-	
Njemačka Germany	96.115	7.829	10.160	11.134	1.124	230.759	274.731	631.573	132.159	121	
Srbija Serbia	344.164	132.474	25.308	35.079	21.258	179.466	276.299	124.073	144.885	-	
Italija Italy	92.901	2.166	11.665	101.590	2.958	140.814	444.463	260.839	185.831	6	
Rusija Russian Federation	1.705	16	698	806.577	320	5.264	38.918	10.151	2.035	-	
Slovenija Slovenia	65.937	24.405	9.460	35.853	528	169.913	204.711	162.947	85.191	7	
Kina China	7.731	-	4.211	421	1	24.049	99.183	208.825	212.684	-	
Austrija Austria	46.713	11.351	14.673	8.680	470	102.788	140.222	82.009	48.489	-	
Mađarska Hungary	96.045	9.458	24.825	91.955	31.830	36.194	50.692	44.549	15.755	-	
Turska Turkey	53.434	294	1.983	9.655	1.056	30.707	90.606	82.375	96.677	30	

2.17. UVOZ BIH PO GLAVNIM TRGOVAČKIM PARTNERIMA PREMA SEKTORIMA SMTK REV.4 2009.
BiH IMPORTS BY MAIN TRADING PARTNERS, ACCORDING TO SITC REV.4 SECTIONS 2009

(nastavak) (continued)	u hiljadama KM in thousands of KM										
	0	1	2	3	4	5	6	7	8	9	
Države Countries	UKUPNO TOTAL	Hrana i žive životinje Food and live animals	Pića i duhan Beverages and tobacco	Sirove materije, nejestive, osim goriva Crude materials, inedible, except fuels	Mineralna goriva, maziva i srodni proizvodi Mineral fuels, lubricants and related materials	Životinjska i biljna ulja, masti i voskovi Animal and vegetable oils, fats and waxes	Hemijski proizvodi Chemicals and related products	Proizvodi svrstani po materijalu Manufactured goods classified by chiefly by material	Mašine i transportna sredstva Machinery and transport equipment	Razni gotovi proizvodi Miscellaneous manufactured articles	Proizvodi i transakcije, nespomenuti Commodities and transactions, n.e.c.
SAD	324.483	9.946	930	4.022	174.893	118	19.768	11.831	73.420	29.553	1
USA											
Češka Czech Republic	256.204	7.273	3.906	13.529	44.761	-	27.750	58.701	90.868	9.415	-
Francuska France	252.311	9.497	2.405	691	618	1	57.971	58.906	105.067	17.136	19
Poljska Poland	248.134	63.832	15.966	577	11.198	64	24.546	74.074	34.445	23.433	-
Španija Spain	134.222	22.040	96	343	446	1.057	16.093	32.017	51.761	10.354	14
Holandija Netherlands	133.808	34.417	7.460	12.830	1.487	2.150	21.666	11.972	35.638	6.189	-
Makedonija Macedonia FYR	128.956	43.379	17.498	5.655	12	1.388	23.773	26.368	6.113	4.769	-
Grčka Greece	114.880	7.707	1.866	68.524	7.413	169	9.068	15.448	2.818	1.867	-
Rumunija Romania	108.502	13.803	346	4.885	4.722	1.897	40.331	13.456	21.428	7.633	-
Ujedinjeno Kraljevstvo United Kingdom	93.572	4.196	3.068	422	409	1	29.164	12.562	32.583	9.166	2.001

2.18. IZVOZ BIH PO GLAVNIM TRGOVAČKIM PARTNERIMA PREMA SEKTORIMA SMTK REV.4 2009. U USD
BiH EXPORTS BY MAIN TRADING PARTNERS, ACCORDING TO SITC REV.4 SECTIONS 2009 IN USD

Kurs USD za 2009. godinu: 1.4075 KM za 1 USD

Države Countries	u hiljadama USD in thousands of USD									
	0	1	2	3	4	5	6	7	8	9
	Hrana i žive životinje Food and live animals	Pića i duhan Beverages and tobacco	Sirove materije, nejestive, osim goriva Crude materials, inedible, except fuels	Mineralna goriva, maziva i srodni proizvodi Mineral fuels, lubricants and related materials	Životinjska i biljna ulja, masti i voskovi Animal and vegetable oils, fats and waxes	Hemijski proizvodi Chemicals and related products	Proizvodi svrstani po materijalu Manufactured goods classified chiefly by material	Mašine i transportna sredstva Machinery and transport equipment	Razni gotovi proizvodi Miscellaneous manufactured articles	Proizvodi i transakcije, nespomenuti Commodities and transactions, n.e.c.
UKUPNO TOTAL										
Hrvatska Croatia	81.707	16.604	49.227	131.299	11.761	25.923	253.528	29.139	71.607	-
Njemačka Germany	3.058	399	48.257	3.010	5.921	7.279	90.828	95.166	324.481	10
Srbija Serbia	49.930	10.502	54.719	187.472	3.164	32.824	123.455	32.283	32.429	-
Italija Italy	18.181	192	58.716	16.841	-	36.159	121.355	41.101	206.465	-
Slovenija Slovenia	9.874	1.305	43.285	4.770	3.225	5.743	54.207	154.480	51.930	225
Austrija Austria	8.920	79	28.141	860	4.537	9.231	55.255	47.674	76.472	-
Crna Gora Montenegro	10.888	4.397	26.692	48.939	435	6.107	45.118	9.505	10.979	-
Švicarska Switzerland	1.800	140	2.783	53.736	-	720	2.972	1.386	17.044	-
Francuska France	1.984	23	983	0	-	336	26.116	19.606	28.706	-
Mađarska Hungary	1.717	-	12.407	10.121	21	3.628	21.369	11.587	4.319	-

2.18. IZVOZ BIH PO GLAVNIM TRGOVAČKIM PARTNERIMA PREMA SEKTORIMA SMTK REV.4 2009. U USD
BiH EXPORTS BY MAIN TRADING PARTNERS, ACCORDING TO SITC REV.4 SECTIONS 2009 IN USD

Kurs USD za 2009. godinu: 1.4075 KM za 1 USD

(nastavak) (continued)	u hiljadama USD in thousands of USD									
	0	1	2	3	4	5	6	7	8	9
Države Countries	Hrana i žive životinje Food and live animals	Pića i duhan Beverages and tobacco	Sirove materije, nejestive, osim goriva Crude materials, inedible, except fuels	Mineralna goriva, maziva i srodni proizvodi Mineral fuels, lubricants and related materials	Životinjska i biljna ulja, masti i voskovi Animal and vegetable oils, fats and waxes	Hemijski proizvodi Chemicals and related products	Proizvodi svrstani po materijalu Manufactured goods classified chiefly by material	Mašine i transportna sredstva Machinery and transport equipment	Razni gotovi proizvodi Miscellaneous manufactured articles	Proizvodi i transakcije, nospomenuti Commodities and transactions, n.e.c.
UKUPNO TOTAL										
Češka Czech Republic	2.259	151	11.537	15.540	-	2.926	2.409	10.365	7.500	-
Holandija Netherlands	761	25	3.285	45	0	1.764	17.908	4.483	15.775	-
Makedonija Macedonia FYR	14.592	795	3.353	1.265	25	4.996	13.615	3.348	1.734	-
Rumunija Romania	161	-	20.833	3.557	-	817	9.095	877	4.973	-
Turska Turkey	12.509	0	1.635	2.642	-	6.404	9.692	2.966	992	-
Poljska Poland	11	26	7.967	62	-	8.808	8.535	3.778	6.463	-
Španija Spain	350	-	899	-	-	2.291	4.051	9.258	10.646	-
Belgija Belgium	1.286	5	1.253	261	-	521	6.142	1.788	12.737	-
Švedska Sweden	4.902	131	1.249	-	-	50	9.952	1.021	6.391	-
Slovačka Slovakia	207	799	198	2.347	11	6.640	7.307	352	5.049	-

2.19. UVOZ BIH PO GLAVNIM TRGOVAČKIM PARTNERIMA PREMA SEKTORIMA SMTK REV.4 2009. U USD
BiH EXPORTS BY MAIN TRADING PARTNERS, ACCORDING TO SITC REV.4 SECTIONS 2009 IN USD

Kurs USD za 2009. godinu: 1.4075 KM za 1 USD

Države Countries	u hiljadama USD in thousands of USD									
	0	1	2	3	4	5	6	7	8	9
	Hrana i žive životinje Food and live animals	Pića i duhan Beverages and tobacco	Sirove materije, nejestive, osim goriva Crude materials, inedible, except fuels	Mineralna goriva, maziva i srodni proizvodi Mineral fuels, lubricants and related materials	Životinjska i biljna ulja, masti i voskovi Animal and vegetable oils, fats and waxes	Hemijski proizvodi Chemicals and related products	Proizvodi svrstani po materijalu Manufactured goods classified chiefly by material	Mašine i transportna sredstva Machinery and transport equipment	Razni gotovi proizvodi Miscellaneous manufactured articles	Proizvodi i transakcije, nespomenuti Commodities and transactions, n.e.c.
UKUPNO TOTAL										
Hrvatska Croatia	263.888	135.184	36.492	350.046	14.286	135.032	202.548	106.067	74.492	-
Njemačka Germany	68.288	5.562	7.218	7.910	799	163.950	195.191	448.720	93.896	86
Srbija Serbia	244.521	94.120	17.981	24.923	15.103	127.507	196.305	88.151	102.938	-
Italija Italy	66.004	1.539	8.288	72.178	2.102	100.045	315.782	185.321	132.029	4
Rusija Russian Federation	1.211	11	496	573.056	227	3.740	27.650	7.212	1.446	-
Slovenija Slovenia	46.847	17.339	6.721	25.473	375	120.720	145.443	115.771	60.526	5
Kina China	5.493	-	2.992	299	1	17.086	70.467	148.366	151.108	-
Austrija Austria	33.189	8.065	10.425	6.167	334	73.029	99.625	58.266	34.450	-
Mađarska Hungary	68.238	6.720	17.638	65.332	22.615	25.715	36.016	31.651	11.194	-
Turska Turkey	37.964	209	1.409	6.860	750	21.817	64.374	58.526	68.687	21

2.19. UVOZ BIH PO GLAVNIM TRGOVAČKIM PARTNERIMA PREMA SEKTORIMA SMTK REV.4 2009. U USD
BiH EXPORTS BY MAIN TRADING PARTNERS, ACCORDING TO SITC REV.4 SECTIONS 2009 IN USD

Kurs USD za 2009. godinu: 1.4075 KM za 1 USD

(nastavak) (continued)	u hiljadama USD in thousands of USD										
	0	1	2	3	4	5	6	7	8	9	
Države Countries	UKUPNO TOTAL	Hrana i žive životinje Food and live animals	Pića i duhan Beverages and tobacco	Sirove materije, nejestive, osim goriva Crude materials, inedible, except fuels	Mineralna goriva, i maziva i srodni proizvodi Mineral fuels, lubricants and related materials	Životinjska i biljna ulja, masti i voskovi Animal and vegetable oils, fats and waxes	Hemijski proizvodi Chemicals and related products	Proizvodi svrstani po materijalu Manufactured goods classified chiefly by material	Mašine i transportna sredstva Machinery and transport equipment	Razni gotovi proizvodi Miscellaneous manufactured articles	Proizvodi i transakcije, nospomenuti Commodities and transactions, n.e.c.
SAD	230.539	7.066	661	2.858	124.258	84	14.045	8.406	52.163	20.997	1
USA											
Češka	182.028	5.167	2.775	9.612	31.802	-	19.716	41.706	64.560	6.689	-
Czech Republic											
Francuska	179.262	6.747	1.709	491	439	1	41.187	41.852	74.648	12.175	13
France											
Poljska	176.294	45.351	11.344	410	7.956	45	17.439	52.628	24.472	16.649	-
Poland											
Španija	95.362	15.659	68	244	317	751	11.434	22.747	36.775	7.356	10
Spain											
Holandija	95.068	24.453	5.300	9.115	1.056	1.528	15.393	8.506	25.320	4.397	-
Netherlands											
Makedonija	91.621	30.820	12.432	4.018	9	986	16.890	18.734	4.343	3.388	-
Macedonia FYR											
Grčka	81.620	5.476	1.326	48.685	5.267	120	6.443	10.975	2.002	1.326	-
Greece											
Rumunija	77.088	9.807	246	3.471	3.355	1.348	28.654	9.560	15.224	5.423	-
Romania											
Ujedinjeno Kraljevstvo	66.481	2.981	2.180	300	291	1	20.720	8.925	23.150	6.512	1.422
United Kingdom											

2.20. IZVOZ I UVOZ BiH PO SEKTORIMA I ODSJECIMA SMTK REV.4 2009.
BiH EXPORTS AND IMPORTS BY SITC REV.4 SECTIONS AND DIVISIONS 2009

u hiljadama KM
in thousands of KM

SMTK SITC	Izvoz <i>Exports</i>		Uvoz <i>Imports</i>	
	Godina <i>Year</i>	Indeksi <i>Indices</i>	Godina <i>Year</i>	Indeksi <i>Indices</i>
	2009.	<u>2009.</u> <u>2008.</u>	2009.	<u>2009.</u> <u>2008.</u>
UKUPNO <i>TOTAL</i>	5.531.199	82,4	12.355.179	75,8
0 Hrana i žive životinje <i>Food and live animals</i>	349.951	109,7	1.742.186	91,1
00 Žive životinje <i>Live animals</i>	1.979	81,0	98.541	91,2
01 Meso i prerađevine od mesa <i>Meat and meat preparations</i>	47.596	139,6	192.490	112,3
02 Mliječni proizvodi i jaja <i>Dairy products and eggs</i>	65.542	114,0	148.195	97,5
03 Ribe i prerađevine <i>Fish and preparations</i>	18.100	101,6	49.585	97,0
04 Žitarice i proizvodi <i>Cereals and cereal preparations</i>	48.642	117,4	316.990	71,3
05 Povrće i voće <i>Vegetables and fruit</i>	83.531	122,8	219.911	92,2
06 Šećer, proizvodi od šećera, med <i>Sugars, sugar preparations and honey</i>	33.144	95,2	146.205	99,1
07 Kafa, čaj, kakao, začini <i>Coffee, tea, cocoa, spices</i>	19.406	107,4	208.264	95,0
08 Stočna hrana (osim žitarica u zrnju) <i>Feeding stuff for animals (not including unmilled cereals)</i>	14.554	74,8	149.168	96,8
09 Razni proizvodi za hranu <i>Miscellaneous edible products and preparations</i>	17.456	69,0	212.837	94,5
1 Pića i duhan <i>Beverages and tobacco</i>	53.035	138,6	460.296	95,7
11 Pića <i>Beverages</i>	30.889	121,6	312.337	95,7
12 Duhan i proizvodi od duhana <i>Tobacco and tobacco manufactures</i>	22.146	172,4	147.960	95,7
2 Sirove materije, nejestive, osim goriva <i>Crude materials, inedible, except fuels</i>	605.950	69,8	311.053	49,1
21 Kože sirove, krzna neštavljena <i>Hides, skins and fur skins, raw</i>	33.733	69,2	20.151	45,1
22 Uljano sjemenje i plodovi <i>Oil seeds and oleaginous fruits</i>	1.070	65,6	54.739	68,6
23 Sirovi kaučuk <i>Crude rubber</i>	96	146,5	2.140	73,8
24 Pluto i drvo <i>Cork and wood</i>	309.722	78,6	29.409	58,9
25 Celuloza i otpaci od papira <i>Pulp and waste paper</i>	3.958	82,4	30.962	77,7
26 Tekstilna vlakna i otpaci <i>Textile fibres and their wastes</i>	2.508	218,6	26.714	91,9

2.20. IZVOZ I UVOZ BiH PO SEKTORIMA I ODSJECIMA SMTK REV.4 2009.
BiH EXPORTS AND IMPORTS BY SITC REV.4 SECTIONS AND DIVISIONS 2009

u hiljadama KM
in thousands of KM

SMTK SITC	Izvoz <i>Exports</i>		Uvoz <i>Imports</i>	
	Godina <i>Year</i>	Indeksi <i>Indices</i>	Godina <i>Year</i>	Indeksi <i>Indices</i>
	2009.	<u>2009.</u> <u>2008.</u>	2009.	<u>2009.</u> <u>2008.</u>
27 Sirova gnojiva i minerali <i>Crude fertilizers and crude minerals</i>	38.203	81,5	27.751	91,0
28 Metalne rude i otpaci metala <i>Metalliferous ores and metal scrap</i>	211.303	58,5	80.866	25,5
29 Životinjske i biljne tvari, ostale <i>Crude animal and vegetable materials, n.e.c.</i>	5.357	56,8	38.321	94,5
3 Mineralna goriva, maziva i srodni proizvodi				
<i>Mineral fuels, lubricants and related materials</i>	755.904	114,9	1.887.634	70,7
32 Kameni ugalj, koks i briketi <i>Coal, coke and briquettes</i>	152.721	58,5	222.947	58,5
33 Nafta i naftni derivati <i>Petroleum and petroleum products</i>	144.945	458,5	1.380.604	74,2
34 Plin, zemni i industrijski <i>Gas, natural and manufactured</i>	1.871	*	186.772	71,9
35 Električna energija <i>Electric current</i>	456.367	124,9	97.311	57,9
4 Životinjska i biljna ulja, masti i voskovi				
<i>Animal and vegetable oils, fats and waxes</i>	42.685	102,2	90.777	87,5
41 Životinjska ulja i masti <i>Animal oils and fats</i>	2	61,8	3.223	117,7
42 Čvrste biljne masti i ulja <i>Fixed vegetable fats and oils</i>	42.572	102,1	77.447	87,4
43 Životinjska i biljna ulja i masti <i>Animal and vegetable oils and fats</i>	111	174,5	10.107	81,5
5 Hemijski proizvodi				
<i>Chemicals and related products</i>	294.085	89,7	1.550.306	91,6
51 Organski hemijski proizvodi <i>Organic chemicals</i>	16.236	69,5	43.258	85,0
52 Anorganski hemijski proizvodi <i>Inorganic chemicals</i>	107.195	89,9	68.591	72,2
53 Proizvodi za bojenje i štavljenje <i>Dyeing, tanning and colouring materials</i>	12.088	109,1	122.483	83,3
54 Medicinski i farmaceutski proizvodi <i>Medical and pharmaceutical products</i>	59.883	106,9	421.680	108,0
55 Eterična ulja, parfimerijski i toaletni proizvodi <i>Essential oils and perfume materials; toilet, polishing and cleaning preparations</i>	24.068	91,6	306.955	99,1
56 Gnojiva (osim sirovih) <i>Fertilizers (other than those of group 272)</i>	4.964	27,4	48.127	64,0
57 Plastične tvari u primarnim oblicima <i>Plastics in primary forms</i>	6.784	56,1	163.080	75,0

2.20. IZVOZ I UVOZ BiH PO SEKTORIMA I ODSJECIMA SMTK REV.4 2009.
BiH EXPORTS AND IMPORTS BY SITC REV.4 SECTIONS AND DIVISIONS 2009

u hiljadama KM
in thousands of KM

SMTK SITC	Izvoz Exports		Uvoz Imports		
	Godina Year	Indeksi Indices	Godina Year	Indeksi Indices	
	2009.	<u>2009.</u> <u>2008.</u>	2009.	<u>2009.</u> <u>2008.</u>	
58	Plastične tvari u ostalim oblicima <i>Plastics in non-primary forms</i>	23.236	76,0	210.121	89,6
59	Hemijske tvari i proizvodi, nespomenuti <i>Chemical materials and products, n.e.c.</i>	39.632	127,6	166.010	96,1
6	Proizvodi svrstani po materijalu <i>Manufactured goods classified chiefly by material</i>	1.365.130	65,0	2.441.616	70,9
61	Koža, proizvodi od kože, krzna <i>Leather, leather manufactures and dressed fur skins</i>	24.276	46,0	155.479	93,9
62	Proizvodi od kaučuka <i>Rubber manufactures</i>	5.044	115,8	119.451	83,2
63	Proizvodi od pluta i drva <i>Cork and wood manufactures</i>	81.298	82,8	119.935	75,6
64	Papir, karton, proizvodi od celuloze <i>Paper, paperboard and articles of paper pulp</i>	141.371	114,8	244.113	93,4
65	Predivo, tkanine, tekstilni proizvodi <i>Textile yarn, fabrics and related products</i>	68.945	104,8	400.739	91,1
66	Proizvodi od nemetalnih minerala <i>Non-metallic mineral manufactures</i>	95.899	104,4	355.336	75,1
67	Željezo i čelik <i>Iron and steel</i>	237.631	47,6	376.107	47,4
68	Obojeni metali <i>Non-ferrous metals</i>	345.400	57,5	224.610	76,2
69	Proizvodi od metala, ostali <i>Manufactures of metals, n.e.c.</i>	365.266	64,5	445.847	62,6
7	Mašine i transportna sredstva <i>Machinery and transport equipment</i>	749.538	75,5	2.585.246	67,6
71	Pogonske mašine i uređaji <i>Power generating machinery and equipment</i>	170.032	61,4	121.598	57,5
72	Specijalne mašine za pojedine industrijske grane <i>Machinery specialized for particular industries</i>	71.434	80,6	315.951	69,8
73	Mašine za obradu metala <i>Metal working machinery</i>	31.822	116,2	63.370	75,6
74	Industrijske mašine za opću upotrebu <i>General industrial machinery and equipment</i>	155.006	80,9	470.478	73,5
75	Kancelarijske mašine i za AOP <i>Office machines and automatic data processing machines</i>	6.221	60,7	156.339	74,2
76	Telekomunikacijski aparati <i>Telecommunication apparatus</i>	6.977	100,3	242.116	64,3
77	Električne mašine, aparati i uređaji <i>Electrical machinery, apparatus and appliances</i>	170.448	92,2	437.061	71,7

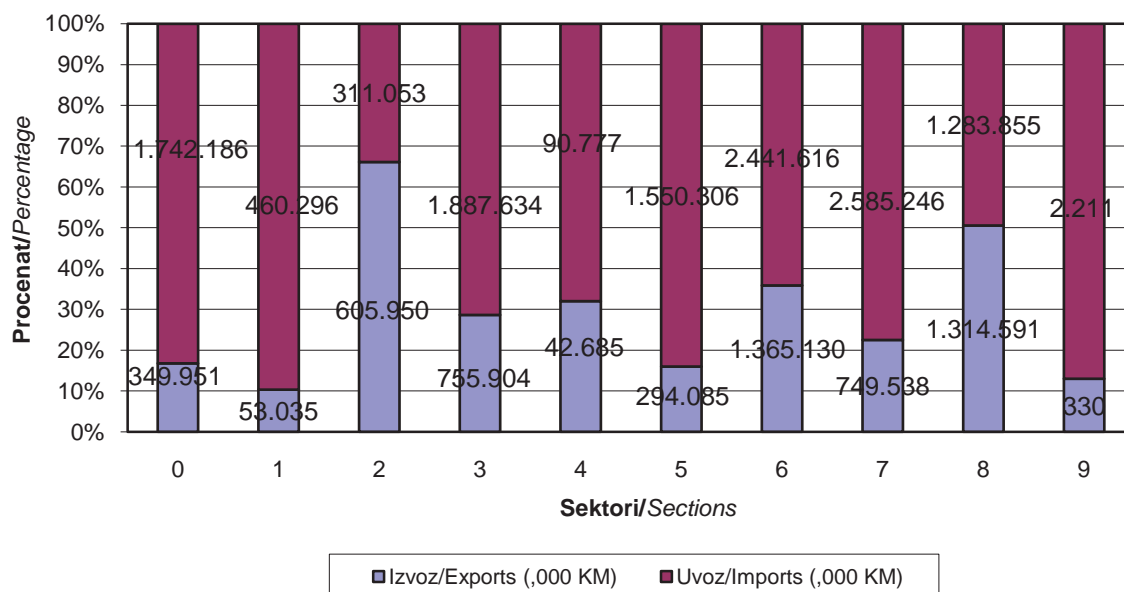
2.20. IZVOZ I UVOZ BiH PO SEKTORIMA I ODSJECIMA SMTK REV.4 2009.
BiH EXPORTS AND IMPORTS BY SITC REV.4 SECTIONS AND DIVISIONS 2009

u hiljadama KM
in thousands of KM

SMTK SITC	Izvoz <i>Exports</i>		Uvoz <i>Imports</i>	
	Godina <i>Year</i>	Indeksi <i>Indices</i>	Godina <i>Year</i>	Indeksi <i>Indices</i>
	2009.	<u>2009.</u> <u>2008.</u>	2009.	<u>2009.</u> <u>2008.</u>
78 Cestovna vozila <i>Road vehicles</i>	96.013	83,8	739.582	62,8
79 Ostala transportna oprema <i>Other transport equipment</i>	41.584	45,2	38.750	61,2
8 Razni gotovi proizvodi <i>Miscellaneous manufactured articles</i>	1.314.591	96,4	1.283.855	83,9
81 Montažne zgrade; sanitarni uređaji <i>Prefabricated buildings; sanitary plumbing and lighting fixtures and fittings</i>	33.000	72,7	83.836	74,9
82 Pokućstvo i dijelovi <i>Furniture and parts thereof</i>	497.750	105,3	150.507	76,7
83 Predmeti za putovanje <i>Travel goods</i>	4.724	156,5	18.574	83,4
84 Odjeća <i>Wearing apparel</i>	258.559	92,9	260.001	88,2
85 Obuća <i>Footwear</i>	341.353	93,7	203.219	90,9
87 Naučni i kontrolni instrumenti <i>Scientific and controlling instruments</i>	20.661	106,3	139.201	81,5
88 Fotoaparati i satovi <i>Photographic apparatus; watches and clocks</i>	1.810	101,6	26.555	83,1
89 Razni gotovi proizvodi, nespomenuti <i>Miscellaneous manufactured goods, n.e.c.</i>	156.736	88,1	401.962	84,1
9 Proizvodi i transakcije, nespomenuti <i>Commodities and transactions, n.e.c</i>	330	76,8	2.211	101,2
96 Metalni novac <i>Coin (other than gold coin)</i>	8	-	1.980	119,0
97 Zlato, nemonetarno <i>Gold, non-monetary</i>	316	*	8	246,2
Neraspoređeno <i>Not elsewhere classified</i>	6	1,4	222	43,0

* Indeks veći od 999

2.20.1. Izvoz i uvoz BiH u 2009. po sektorima SMTK Rev.4
BiH exports and imports in 2009 by SITC Rev.4 sections



2.21. IZVOZ I UVOZ BiH PO SEKTORIMA I ODSJECIMA SMTK REV.4 2009. U USD
BiH EXPORTS AND IMPORTS BY SITC REV.4 SECTIONS AND DIVISIONS 2009 IN USD

Kurs USD za 2008. godinu: 1.3367 KM za 1 USD

Kurs USD za 2009. godinu: 1.4075 KM za 1 USD

u hiljadama USD
in thousands of USD

SMTK SITC	Izvoz Exports		Uvoz Imports	
	Godina Year	Indeksi Indices	Godina Year	Indeksi Indices
	2009.	<u>2009.</u> <u>2008.</u>	2009.	<u>2009.</u> <u>2008.</u>
UKUPNO TOTAL	3.929.804	78,3	8.778.103	72,0
0 Hrana i žive životinje Food and live animals	248.633	104,2	1.237.788	86,6
00 Žive životinje Live animals	1.406	76,9	70.011	86,6
01 Meso i prerađevine od mesa Meat and meat preparations	33.816	132,6	136.760	106,6
02 Mliječni proizvodi i jaja Dairy products and eggs	46.566	108,2	105.290	92,6
03 Ribe i prerađevine Fish and preparations	12.859	96,5	35.229	92,1
04 Žitarice i proizvodi Cereals and cereal preparations	34.559	111,5	225.215	67,7
05 Povrće i voće Vegetables and fruit	59.347	116,6	156.242	87,5
06 Šećer, proizvodi od šećera, med Sugars, sugar preparations and honey	23.548	90,4	103.875	94,1
07 Kafa, čaj, kakao, začini Coffee, tea, cocoa, spices	13.788	102,0	147.967	90,3
08 Stočna hrana (osim žitarica u zrnju) Feeding stuff for animals (not including unmilled cereals)	10.340	71,0	105.981	91,9
09 Razni proizvodi za hranu Miscellaneous edible products and preparations	12.402	65,5	151.217	89,8
1 Pića i duhan Beverages and tobacco	37.680	131,7	327.031	90,8
11 Pića Beverages	21.946	115,5	221.909	90,8
12 Duhan i proizvodi od duhana Tobacco and tobacco manufactures	15.734	163,7	105.122	90,8
2 Sirove materije, nejestive, osim goriva Crude materials, inedible, except fuels	430.515	66,3	220.996	46,6
21 Kože sirove, krzna neštavljena Hides, skins and fur skins, raw	23.967	65,7	14.317	42,8
22 Uljano sjemenje i plodovi Oil seeds and oleaginous fruits	760	62,3	38.891	65,2
23 Sirovi kaučuk Crude rubber	68	139,2	1.520	70,1
24 Pluto i drvo Cork and wood	220.051	74,6	20.894	56,0

2.21. IZVOZ I UVOZ BiH PO SEKTORIMA I ODSJECIMA SMTK REV.4 2009. U USD
BiH EXPORTS AND IMPORTS BY SITC REV.4 SECTIONS AND DIVISIONS 2009 IN USD

Kurs USD za 2008. godinu: 1.3367 KM za 1 USD

Kurs USD za 2009. godinu: 1.4075 KM za 1 USD

u hiljadama USD
in thousands of USD

SMTK SITC	Izvoz Exports		Uvoz Imports	
	Godina Year	Indeksi Indices	Godina Year	Indeksi Indices
	2009.	<u>2009.</u> <u>2008.</u>	2009.	<u>2009.</u> <u>2008.</u>
25 Celuloza i otpaci od papira <i>Pulp and waste paper</i>	2.812	78,2	21.998	73,8
26 Tekstilna vlakna i otpaci <i>Textile fibres and their wastes</i>	1.782	207,6	18.980	87,3
27 Sirova gnojiva i minerali <i>Crude fertilizers and crude minerals</i>	27.143	77,4	19.717	86,4
28 Metalne rude i otpaci metala <i>Metalliferous ores and metal scrap</i>	150.127	55,5	57.453	24,3
29 Životinjske i biljne tvari, ostale <i>Crude animal and vegetable materials, n.e.c.</i>	3.806	53,9	27.226	89,7
3 Mineralna goriva, maziva i srodni proizvodi <i>Mineral fuels, lubricants and related materials</i>	537.054	109,1	1.341.126	67,2
32 Kameni ugalj, koks i briketi <i>Coal, coke and briquettes</i>	108.505	55,6	158.399	55,5
33 Nafta i naftni derivati <i>Petroleum and petroleum products</i>	102.980	435,4	980.891	70,5
34 Plin, zemni i industrijski <i>Gas, natural and manufactured</i>	1.330	*	132.698	68,3
35 Električna energija <i>Electric current</i>	324.239	118,6	69.137	55,0
4 Životinjska i biljna ulja, masti i voskovi <i>Animal and vegetable oils, fats and waxes</i>	30.327	97,1	64.495	83,1
41 Životinjska ulja i masti <i>Animal oils and fats</i>	1	58,7	2.290	111,8
42 Čvrste biljne masti i ulja <i>Fixed vegetable fats and oils</i>	30.246	97,0	55.024	83,0
43 Životinjska i biljna ulja i masti <i>Animal and vegetable oils and fats</i>	79	165,7	7.181	77,4
5 Hemijski proizvodi <i>Chemicals and related products</i>	208.942	85,2	1.101.461	87,0
51 Organski hemijski proizvodi <i>Organic chemicals</i>	11.535	66,0	30.734	80,7
52 Anorganski hemijski proizvodi <i>Inorganic chemicals</i>	76.160	85,4	48.733	68,6
53 Proizvodi za bojenje i štavljenje <i>Dyeing, tanning and colouring materials</i>	8.588	103,6	87.021	79,1
54 Medicinski i farmaceutski proizvodi <i>Medical and pharmaceutical products</i>	42.546	101,5	299.595	102,5

2.21. IZVOZ I UVOZ BiH PO SEKTORIMA I ODSJECIMA SMTK REV.4 2009. U USD
BiH EXPORTS AND IMPORTS BY SITC REV.4 SECTIONS AND DIVISIONS 2009 IN USD

Kurs USD za 2008. godinu: 1.3367 KM za 1 USD

Kurs USD za 2009. godinu: 1.4075 KM za 1 USD

u hiljadama USD
in thousands of USD

SMTK SITC	Izvoz Exports		Uvoz Imports	
	Godina Year	Indeksi Indices	Godina Year	Indeksi Indices
	2009.	<u>2009.</u> <u>2008.</u>	2009.	<u>2009.</u> <u>2008.</u>
Eterična ulja, parfimerijski i toaletni proizvodi				
55 <i>Essential oils and perfume materials; toilet, polishing and cleaning preparations</i>	17.100	87,0	218.086	94,1
Gnojiva (osim sirovih)				
56 <i>Fertilizers (other than those of group 272)</i>	3.527	26,0	34.193	60,8
Plastične tvari u primarnim oblicima				
57 <i>Plastics in primary forms</i>	4.820	53,3	115.865	71,2
Plastične tvari u ostalim oblicima				
58 <i>Plastics in non-primary forms</i>	16.509	72,2	149.287	85,1
Hemijske tvari i proizvodi, nespomenuti				
59 <i>Chemical materials and products, n.e.c.</i>	28.158	121,2	117.947	91,3
Proizvodi svrstani po materijalu				
6 <i>Manufactured goods classified chiefly by material</i>	969.897	61,7	1.734.718	67,3
Koža, proizvodi od kože, krzna				
61 <i>Leather, leather manufactures and dressed fur skins</i>	17.247	43,7	110.465	89,2
Proizvodi od kaučuka				
62 <i>Rubber manufactures</i>	3.583	109,9	84.867	79,0
Proizvodi od pluta i drva				
63 <i>Cork and wood manufactures</i>	57.761	78,6	85.212	71,8
Papir, karton, proizvodi od celuloze				
64 <i>Paper, paperboard and articles of paper pulp</i>	100.441	109,0	173.437	88,7
Predivo, tkanine, tekstilni proizvodi				
65 <i>Textile yarn, fabrics and related products</i>	48.984	99,5	284.717	86,5
Proizvodi od nemetalnih minerala				
66 <i>Non-metallic mineral manufactures</i>	68.135	99,1	252.459	71,3
Željezo i čelik				
67 <i>Iron and steel</i>	168.832	45,2	267.216	45,0
Obojeni metali				
68 <i>Non-ferrous metals</i>	245.400	54,6	159.581	72,4
Proizvodi od metala, ostali				
69 <i>Manufactures of metals, n.e.c.</i>	259.514	61,3	316.765	59,4
7 Mašine i transportna sredstva	532.531	71,7	1.836.764	64,2
<i>Machinery and transport equipment</i>				
Pogonske mašine i uređaji				
71 <i>Power generating machinery and equipment</i>	120.804	58,3	86.393	54,6
Specijalne mašine za pojedine industrijske grane				
72 <i>Machinery specialized for particular industries</i>	50.752	76,5	224.477	66,3
Mašine za obradu metala				
73 <i>Metal working machinery</i>	22.609	110,4	45.023	71,8

2.21. IZVOZ I UVOZ BiH PO SEKTORIMA I ODSJECIMA SMTK REV.4 2009. U USD
BiH EXPORTS AND IMPORTS BY SITC REV.4 SECTIONS AND DIVISIONS 2009 IN USD

Kurs USD za 2008. godinu: 1.3367 KM za 1 USD

Kurs USD za 2009. godinu: 1.4075 KM za 1 USD

u hiljadama USD
in thousands of USD

SMTK SITC	Izvoz Exports		Uvoz Imports	
	Godina Year	Indeksi Indices	Godina Year	Indeksi Indices
	2009.	<u>2009.</u> <u>2008.</u>	2009.	<u>2009.</u> <u>2008.</u>
74 Industrijske mašine za opću upotrebu General industrial machinery and equipment	110.129	76,8	334.265	69,8
75 Kancelarijske mašine i za AOP Office machines and automatic data processing machines	4.420	57,7	111.075	70,5
76 Telekomunikacijski aparati Telecommunication apparatus	4.957	95,2	172.019	61,1
77 Električne mašine, aparati i uređaji Electrical machinery, apparatus and appliances	121.100	87,5	310.523	68,1
78 Cestovna vozila Road vehicles	68.215	79,6	525.458	59,7
79 Ostala transportna oprema Other transport equipment	29.545	42,9	27.531	58,1
8 Razni gotovi proizvodi Miscellaneous manufactured articles	933.990	91,6	912.153	79,7
81 Montažne zgrade; sanitarni uređaji Prefabricated buildings; sanitary plumbing and lighting fixtures and fittings	23.446	69,1	59.564	71,1
82 Pokućstvo i dijelovi Furniture and parts thereof	353.641	100,0	106.932	72,9
83 Predmeti za putovanje Travel goods	3.356	148,6	13.197	79,2
84 Odjeća Wearing apparel	183.701	88,2	184.726	83,8
85 Obuća Footwear	242.524	88,9	144.383	86,3
87 Naučni i kontrolni instrumenti Scientific and controlling instruments	14.679	101,0	98.900	77,4
88 Fotoaparati i satovi Photographic apparatus; watches and clocks	1.286	96,5	18.867	78,9
89 Razni gotovi proizvodi, nespomenuti Miscellaneous manufactured goods, n.e.c.	111.358	83,7	285.586	79,8
9 Proizvodi i transakcije, nespomenuti Commodities and transactions, n.e.c	235	72,9	1.571	96,1
96 Metalni novac Coin (other than gold coin)	6	-	1.407	113,0
97 Zlato, nemonetarno Gold, non-monetary	225	*	6	233,8
Neraspoređeno Not elsewhere classified	4	1,3	158	40,8

* Indeks veći od 999

OBRAZLOŽENJE
(Vanjskotrgovački promet BiH u 2009. godini)

U 2009. godini ostvaren je izvoz u vrijednosti od 5 531,2 miliona KM, što je za 17,6 % manje u odnosu na prethodnu godinu.

U 2009. godini ostvaren je uvoz u vrijednosti od 12 355,2 miliona KM, što je za 24,2 % manje u odnosu na prethodnu godinu.

U 2009. godini Bosna i Hercegovina je u robnom prometu s inostranstvom ostvarila trgovački deficit u vrijednosti od 6 824 miliona KM.

Posmatrano po odjeljcima Harmonizovanog sistema (HS), moguće je uočiti sljedeće:

Najveće učešće u izvozu u 2009. godini ostvareno je u odjeljku XV "Obični metali i proizvodi od običnih metala" u vrijednosti od 1 047,2 miliona KM, što čini 18,9 % od ukupnog izvoza, kao i u odjeljku V "Mineralne tvari" u vrijednosti od 861,7 miliona KM što čini 15,6 % od ukupnog izvoza.

Najveće učešće u uvozu u 2009. godini ostvareno je u odjeljku V "Mineralne tvari" u vrijednosti od 1 999,3 miliona KM, što čini 16,2 % od ukupnog uvoza kao i u odjeljku XVI "Mašine; elektrotehnička oprema; aparati za snimanje i reprodukciju slike i zvuka" u vrijednosti od 1 840,2 miliona KM, što čini 14,9 % od ukupnog uvoza.

Posmatrano po područjima i oblastima Klasifikacije djelatnosti (KD), bilo bi moguće uočiti sljedeće:

Najveće učešće u izvozu u 2009. godini ostvareno je u području (D) "Prerađivačka industrija" u vrijednosti od 4 844,9 miliona KM, što čini 87,6 % od ukupnog izvoza.

U okviru ovog područja, najveće učešće u izvozu bilo je ostvareno u oblasti (27) "Proizvodnja metala" sa ukupnom vrijednošću od 756,8 miliona KM, što iznosi 13,7 % od ukupnog izvoza. Pored ove oblasti, značajan obim izvoza ostvaren je također u oblasti (36) "Proizvodnja namještaja" sa ukupnom vrijednošću od 511,8 miliona KM, što iznosi 9,3 % od ukupnog izvoza.

COMMENTARY
(Foreign Trade of BiH in 2009)

In 2009, exports amounted to 3 929,8 millions USD which is 21,7 % lower than the previous year.

In 2009, imports amounted to 8 778,1 millions USD which is 28 % lower than the previous year.

Regarding the turnover of goods with the rest of the world in 2009, Bosnia and Herzegovina made trade deficit amounting 4 848,3 millions USD.

Regarding the sections of Harmonized System (HS), the following should be noted:

The highest exports share in 2009 was obtained in the section XV "Base Metals and Articles of Base Metals" amounting to 744 millions USD or 18,9 % of the total exports, as well as in the section V "Mineral products" amounting to 612,2 millions USD or 15,6 % of the total exports.

In 2009, the highest imports share was obtained in the section V "Mineral products" amounting to 1 420,5 millions USD or 16,2 % of the total imports, as well as in the section XVI "Machinery; Electrical Equipment; Television Image and Sound Recorders and Reproducers" amounting to 1 307,4 millions USD, or 14,9 % of the total imports.

Regarding the sections and divisions of Classification of activities (NACE Rev.1.1), the following should be noted:

The highest exports share in 2009 was obtained in the section (D) "Manufacturing industry" amounting to 3 442,2 millions USD or 87,6 % of the total exports.

The highest exports share within this section was obtained in the division (27) "Production of metals" amounting to 537,7 millions USD or 13,7 % of the total exports. A significant exports was also obtained in the division (36) "Manufacture of furniture" amounting to 363,6 millions USD, or 9,3 % of the total exports.

U 2009. godini najveće učešće u uvozu ostvareno je u području (D) "Prerađivačka industrija" sa ukupnom vrijednošću od 10 579,4 miliona KM, što iznosi 85,6 % od ukupnog uvoza.

U okviru ovog područja, najveće učešće u uvozu ostvareno je u oblasti (15) "Proizvodnja prehrambenih proizvoda i pića" sa ukupnom vrijednošću od 1 712 miliona KM, što iznosi 13,9 % od ukupnog uvoza. Značajan obim uvoza ostvaren je također u oblasti (24) "Proizvodnja hemikalija i hemijskih proizvoda" sa ukupnom vrijednošću od 1 370,7 miliona KM, što iznosi 11,1 % od ukupnog uvoza.

Posmatrano po Glavnim industrijskim grupacijama po ekonomskoj namjeni (GIG), moguće je uočiti sljedeće:

Od ukupno ostvarenog izvoza u 2009. godini, najveći dio se odnosio na proizvode iz grupe "Intermedijarni proizvodi, osim energije" u vrijednosti od 2 116,1 miliona KM ili 38,3 % od ukupno ostvarenog izvoza i grupe "Netrajni proizvodi za široku potrošnju" u vrijednosti od 1 173,1 milion KM ili 21,2 % od ukupno ostvarenog izvoza.

U istoj godini, najveći dio uvoza se odnosio na uvoz proizvoda iz grupe "Intermedijarni proizvodi, osim energije" u vrijednosti od 3 612,9 miliona KM ili 29,2 % od ukupno ostvarenog uvoza. Također, značajan dio uvoza odnosio se na uvoz proizvoda iz grupe "Netrajni proizvodi za široku potrošnju" u vrijednosti od 3 398,9 miliona KM ili 27,6 % od ukupno ostvarenog uvoza.

U pogledu geografske distribucije robnog prometa BiH s inostranstvom, moguće je navesti sljedeće:

U 2009. godini, najviše se izvozilo u Hrvatsku i to u vrijednosti od 944,1 milion KM, što je u procentima 17,1 % od ukupno ostvarenog izvoza. Od susjednih zemalja, također značajan izvoz u istoj godini ostvaren je u Srbiju i to u vrijednosti od 741,4 miliona KM, što je u procentima 13,4 % od ukupnog izvoza.

Posmatrano prema regionalnim grupacijama, u 2009. godini najviše se izvozilo u EU i to u vrijednosti od 3 000,7 miliona KM, što je u procentima 54,3 % od ukupnog izvoza. U okviru zemalja EU, najviše se izvozilo u Njemačku i to u vrijednosti od 814,1 milion KM, što je u procentima 14,7 % od ukupno ostvarenog izvoza.

In 2009, the highest imports share was obtained in the section (D) "Manufacturing industry" amounting to 7 516,5 millions USD or 85,6 % of the total imports.

The highest imports share within this section was obtained in the division (15) "Manufacture of food products and beverages" amounting to 1 216,4 millions USD or 13,9 % of the total imports. A significant imports was also obtained in the division (24) "Manufacture of chemicals and chemical products" amounting to 973,9 millions USD or 11,1 % of the total imports.

According to Main Industrial Groupings by intended use (MIG), the following should be noted:

In 2009, the highest exports share was obtained in the group "Intermediate goods, except energy" amounting to 1 503,5 millions USD or 38,3 % of the total exports and in the group "Non-durable consumer goods" amounting to 833,5 millions USD or 21,2 % of the total exports.

In the same year the highest imports share was obtained in the group "Intermediate goods, except energy" amounting to 2 566,9 millions USD or 29,2 % of the total imports. A significant imports was also obtained in the group "Non-durable consumer goods" amounting to 2 414,8 millions USD or 27,6 % of the total imports.

Regarding the geographical distribution of the BiH trade in goods with the rest of the world, the following should be noted:

In 2009, the highest exports was to Croatia amounting to 670,8 millions USD or 17,1 % of the total exports. Regarding the neighbouring countries, a significant exports in 2009 was also to Serbia amounting to 526,8 millions USD or 13,4 % of the total exports.

Regarding the regional groups, in 2009, the highest exports was to EU amounting to 2 131,9 millions USD or 54,3 % of the total exports. Given the EU countries, the highest exports was to Germany amounting to 578,4 millions USD or 14,7 % of the total exports.

U 2009. godini, najviše se uvozilo iz Hrvatske i to u vrijednosti od 1 855,1 milion KM, što je u procentima 15 % od ukupno ostvarenog uvoza. Od susjednih zemalja, također značajan uvoz u istoj godini ostvaren je iz Srbije i to u vrijednosti od 1 283 miliona KM, što je u procentima 10,4 % od ukupno ostvarenog uvoza.

Posmatrano prema regionalnim grupacijama, u 2009. godini najviše se uvozilo iz EU i to u vrijednosti od 6 063,8 miliona KM, što je u procentima 49,1 % od ukupno ostvarenog uvoza. U okviru zemalja EU, najviše se uvozilo iz Njemačke i to u vrijednosti od 1 395,7 miliona KM, što je u procentima 11,3 % od ukupno ostvarenog uvoza.

Gledano po sektorima Standardne međunarodne trgovačke klasifikacije (SMTK Rev.4), moguće je uočiti sljedeće važnije tendencije:

U 2009. godini najveće učešće u izvozu ostvareno je u sektoru (6) "Proizvodi svrstani po materijalu" sa ukupnom vrijednošću od 1 365,1 milion KM, što iznosi 24,7 % od ukupnog izvoza.

Značajan obim izvoza ostvaren je također u sektoru (8) "Razni gotovi proizvodi" sa ukupnom vrijednošću od 1 314,6 miliona KM, što iznosi 23,8 % od ukupnog izvoza.

U 2009. godini najveće učešće u uvozu ostvareno je u sektoru (7) "Mašine i transportna sredstva" sa ukupnom vrijednošću od 2 585,3 miliona KM, što iznosi 20,9 % od ukupnog izvoza.

Značajan obim uvoza ostvaren je također u sektoru (6) "Proizvodi svrstani po materijalu" sa ukupnom vrijednošću od 2 441,6 miliona KM, što iznosi 19,8 % od ukupnog uvoza.

In 2009, the highest imports was to Croatia amounting to 1 318 millions USD or 15 % of the total imports. Regarding the neighbouring countries, a significant imports in 2009 was also from Serbia amounting to 911,5 millions USD or 10,4 % of the total imports.

Regarding the regional groups, in 2009, the highest imports was from EU amounting to 4 308,2 millions USD or 49,1 % of the total imports. Given the EU countries, the highest imports was from Germany, amounting to 991,6 millions USD or 11,3 % of the total imports.

Regarding the sections of the Standard International Trade Classification (SITC Rev.4), the following important trends should be noted:

In 2009, the highest exports share was obtained in the section (6) "Products classified by material" amounting to 969,9 millions or 24,7 % of the total exports.

A significant exports was obtained also in the section (8) "Miscellaneous manufactured articles" amounting to 934 millions or 23,8 % of the total exports.

In 2009, the highest imports share was obtained in the section (7) "Machinery and transport vehicles" amounting to 1 836,8 millions USD or 20,9 % of the total exports.

A significant imports share was obtained also in the section (6) "Products classified by material" amounting to 1 734,7 millions USD or 19,8 % of the total imports.

SKRAĆENICE

UN – Ujedinjeni narodi
WCO – Svjetska carinska organizacija
EC – Evropska komisija
EFTA – Evropsko udruženje za slobodnu trgovinu
EU – Evropska unija
OECD – Organizacija za ekonomsku saradnju i razvoj
EUROSTAT – Statistički ured EU
BiH – Bosna i Hercegovina
KM – Konvertibilna marka
USD – Američki dolar
EUR – Euro
KD – Klasifikacija djelatnosti BiH

GIG – Glavne industrijske grupacije
SMTK – Standardna međunarodna trgovačka klasifikacija

ZNAKOVI

- nema pojave
... ne raspolaže se podatkom
0 podatak je manji od 0,5 upotrebljene mjerne jedinice

ABBREVIATIONS

UN – United Nations
WCO – World Customs Organization
EC – European Commission
EFTA – European Free Trade Association

EU – European Union
OECD – Organization for Economic Co-operation and Development
EUROSTAT – Statistical office of EU
BiH – Bosnia and Herzegovina
KM – Convertible mark
USD – US Dollar
EUR – Euro
NACE – Statistical Classification of Economic Activities in the European Community
MIG – Main Industrial Groupings
SITC – Standard International Trade Classification

SYMBOLS

- no occurrence
... data not available
0 values less than 0,5 of the measure used