

ISSN 1840-104X

TB 10

Tematski bilten  
Thematic Bulletin

**Bruto domaći proizvod prema proizvodnom i dohodovnom pristupu**  
**Gross Domestic Product by Production and Income Approach**  
**2005-2008**

**Bruto domaći proizvod prema rashodnom pristupu**  
Eksperimentalne procjene  
**Gross Domestic Product by Expenditure Approach**  
Experimental estimates  
**2005-2008**

**Nacionalni računi**  
**National Accounts**



**Bosna i Hercegovina**  
Bosnia and Herzegovina



**Agencija za statistiku**  
**Bosne i Hercegovine**  
Agency for Statistics of  
Bosnia and Herzegovina

**Sarajevo, 2009**

**Štampa:** **Agencija za statistiku Bosne i Hercegovine, Bosna i Hercegovina,  
Sarajevo, Zelenih beretki 26**

*Publisher:* *Agency for Statistics of Bosnia and Herzegovina, Bosnia and  
Herzegovina, Sarajevo, Zelenih beretki 26*

**Odgovara:** **Zdenko Milinović, direktor**  
*Editor:* *Mr Zdenko Milinović, director*

**Tabele pripremila:** **Dijana Mlikota, Edina Kozić, Aida Kesten, Ivana Grbavac**  
*Tables prepared by:* *Dijana Mlikota, Edina Kozić, Aida Kesten, Ivana Grbavac*

**Izrada grafika:** **Dijana Mlikota, Edina Kozić, Aida Kesten, Ivana Grbavac**  
*Graphs prepared by:* *Dijana Mlikota, Edina Kozić, Aida Kesten, Ivana Grbavac*

**Tehnički urednik:** **Alen Mrgud**  
*Design and pre-press:* *Alen Mrgud*

*Molimo korisnike Biltena da prilikom upotrebe podataka obavezno navedu izvor*

Users are kindly requested to mention data source

## SADRŽAJ / CONTENTS

<b>PREDGOVOR</b>	<b>7</b>
<i>FOREWORD</i>	9
<b>BRUTO DOMAĆI PROIZVOD PREMA PROIZVODNOM I DOHODOVNOM PRISTUPU</b>	<b>11</b>
<i>GROSS DOMESTIC PRODUCT BY PRODUCTION AND INCOME APPROACH</i>	11
<b>METODOLOŠKA OBJAŠNJENJA</b>	<b>13</b>
<i>NOTES ON METHODOLOGY</i>	13
<b>TABELE I GRAFOVI</b>	<b>23</b>
<i>TABLES AND GRAPHS</i>	23
<b>Tabela 1.1 Osnovni agregati nacionalnih računa za BiH, tekuće cijene, 2005 – 2008</b>	<b>25</b>
<i>Table 1.1 Main aggregates of national accounts for BiH, current prices, 2005 – 2008</i>	25
<b>Tabela 1.2 Bruto domaći proizvod za BiH i entitete, tekuće cijene, 2005 – 2008</b>	<b>25</b>
<i>Table 1.2 Gross domestic product for B&amp;H and entities, current prices, 2005 – 2008</i>	25
<b>Tabela 1.3 Učešće entiteta u BDP BiH, 2005 – 2008</b>	<b>25</b>
<i>Table 1.3 Share of entities in GDP of B&amp;H, 2005 – 2008</i>	25
<b>Tabela 2.1 BiH – Bruto dodana vrijednost po djelatnostima i bruto domaći proizvod, tekuće cijene, 2005 – 2008</b>	<b>26</b>
<i>Table 2.1 B&amp;H – Gross value added by activities and gross domestic product, current prices, 2005 – 2008</i>	26
<b>Tabela 2.2 BiH – Bruto dodana vrijednost po djelatnostima i bruto domaći proizvod, tekuće cijene, struktura, indeksi</b>	<b>29</b>
<i>Table 2.2 B&amp;H – Gross value added by activities and gross domestic product, current prices, structure, indices</i>	29
<b>Tabela 3.1 Bruto dodana vrijednost po djelatnostima i bruto domaći proizvod, stalne cijene, 2006 – 2008, realni indeksi</b>	<b>32</b>
<i>Table 3.1 Gross value added by activities and gross domestic product, constant prices, 2006 – 2008, real indices</i>	32
<b>Tabela 4.1 BiH – Račun proizvodnje po djelatnostima u 2005. godini, tekuće cijene</b>	<b>33</b>
<i>Table 4.1 B&amp;H – Production account by activities in 2005, current prices</i>	33
<b>Tabela 5.1 BiH – Račun proizvodnje po djelatnostima u 2006. godini, tekuće cijene</b>	<b>36</b>
<i>Table 5.1 B&amp;H – Production account by activities in 2006, current prices</i>	36
<b>Tabela 6.1 BiH – Račun proizvodnje po djelatnostima u 2007. godini, tekuće cijene</b>	<b>39</b>
<i>Table 6.1 B&amp;H – Production account by activities in 2007, current prices</i>	39

<b>Tabela 7.1</b>	<b>BiH – Račun proizvodnje po djelatnostima u 2008. godini, tekuće cijene</b>	<b>42</b>
<i>Table 7.1</i>	<i>B&amp;H – Production account by activities in 2008, current prices</i>	42
<b>Tabela 8.1</b>	<b>BiH – Račun stvaranja dohotka u 2007. godini, tekuće cijene</b>	<b>45</b>
<i>Table 8.1</i>	<i>B&amp;H – Generation of income account in 2007, current prices</i>	45
<b>Tabela 9.1</b>	<b>BiH – Račun stvaranja dohotka u 2008. godini, tekuće cijene</b>	<b>46</b>
<i>Table 9.1</i>	<i>B&amp;H – Generation of income account in 2008, current prices</i>	46
<b>GRAFOVI</b>		<b>47</b>
<i>GRAPHS</i>		47
<b>BRUTO DOMAĆI PROIZVOD PREMA RASHODNOM PRISTUPU</b>		<b>49</b>
<i>GROSS DOMESTIC PRODUCT BY EXPENDITURE APPROACH</i>		49
<b>METODOLOŠKA OBJAŠNJENJA</b>		<b>55</b>
<i>NOTES ON METHODOLOGY</i>		55
<b>TABELE I GRAFOVI</b>		<b>73</b>
<i>TABLES AND GRAPHS</i>		73
<b>Tabela 1.1</b>	<b>Bruto domaći proizvod prema rashodnom pristupu, tekuće cijene, 2005., 2006., 2007. i 2008. godina</b>	<b>75</b>
<i>Table 1.1</i>	<i>Gross domestic product by expenditure approach, current prices, 2005, 2006, 2007 and 2008</i>	75
<b>Tabela 1.2</b>	<b>Bruto domaći proizvod prema rashodnom pristupu, tekuće cijene, 2005., 2006., 2007 i 2008. godina; struktura</b>	<b>75</b>
<i>Table 1.2</i>	<i>Gross domestic product by expenditure approach, current prices, 2005,2006, 2007 and 2008; structure</i>	75
<b>Tabela 2.1</b>	<b>Bruto domaći proizvod prema rashodnom pristupu, stalne cijene, 2005., 2006., 2007 i 2008. godina</b>	<b>76</b>
<i>Table 2.1</i>	<i>Gross domestic product by expenditure approach, constant prices, 2005, 2006, 2007 and 2008</i>	76
<b>Tabela 2.2</b>	<b>Bruto domaći proizvod prema rashodnom pristupu, stalne cijene, 2005., 2006., 2007 i 2008. godina; struktura,</b>	<b>76</b>
<i>Table 2.2</i>	<i>Gross domestic product by expenditure approach, constant prices 2005, 2006, 2007 and 2008; structure</i>	76
<b>Tabela 3.1</b>	<b>Bruto domaći proizvod prema rashodnom pristupu, nominalni indeksi</b>	<b>77</b>
<i>Table 3.1</i>	<i>Gross domestic product by expenditure approach, nominal indices</i>	77
<b>Tabela 3.2</b>	<b>Bruto domaći proizvod prema rashodnom pristupu, realni indeksi</b>	<b>77</b>
<i>Table 3.2</i>	<i>Gross domestic product by expenditure approach, real indices</i>	77
<b>Tabela 4.1</b>	<b>Izdaci za krajnju potrošnju domaćinstava, tekuće cijene, 2005., 2006., 2007 i 2008. godina</b>	<b>79</b>

<i>Table 4.1</i>	<i>Households final consumption expenditure, current prices, 2005, 2006, 2007 and 2008</i>	79
<b>Tabela 4.2</b>	<b>Izdaci za krajnju potrošnju domaćinstava, tekuće cijene, 2005., 2006., 2007 i 2008. godina; struktura</b>	<b>79</b>
<i>Table 4.2</i>	<i>Households final consumption expenditure, current prices, 2005, 2006, 2007 and 2008; structure</i>	79
<b>Tabela 5.1</b>	<b>Izdaci za krajnju potrošnju domaćinstava, stalne cijene, 2005., 2006., 2007 i 2008. godinu</b>	<b>80</b>
<i>Table 5.1</i>	<i>Households final consumption expenditure, constant prices, 2005, 2006, 2007 and 2008</i>	80
<b>Tabela 5.2</b>	<b>Izdaci za krajnju potrošnju domaćinstava, stalne cijene, 2005., 2006., 2007 i 2008. godina; struktura</b>	<b>80</b>
<i>Table 5.2</i>	<i>Households final consumption expenditure, constant prices, 2005, 2006, 2007 and 2008; structure</i>	80
<b>Tabela 6.1</b>	<b>Izdaci za krajnju potrošnju domaćinstava, nominalni indeksi</b>	<b>81</b>
<i>Table 6.1</i>	<i>Households final consumption expenditure, nominal indices</i>	81
<b>Tabela 6.2</b>	<b>Izdaci za krajnju potrošnju domaćinstava, realni indeksi</b>	<b>81</b>
<i>Table 6.2</i>	<i>Households final consumption expenditure, real indices</i>	81
<b>Tabela 7.1</b>	<b>Bruto investicije u stalna sredstva, tekuće cijene, 2005., 2006., 2007 i 2008.godina</b>	<b>83</b>
<i>Table 7.1</i>	<i>Gross fixed capital formation, current prices, 2005, 2006, 2007 and 2008</i>	83
<b>Tabela 7.2</b>	<b>Bruto investicije u stalna sredstva, tekuće cijene, 2005., 2006., 2007 i 2008.godina; struktura</b>	<b>83</b>
<i>Table 7.2</i>	<i>Gross fixed capital formation, current prices, 2005, 2006,2007 and 2008; structure</i>	83
<b>Tabela 7.3</b>	<b>Bruto investicije u stalna sredstva, nominalni indeksi</b>	<b>83</b>
<i>Table 7.3</i>	<i>Gross fixed capital formation, nominal indices</i>	83
<i>Table 8.1</i>	<b>Bruto investicije u stalna sredstva, stalne cijene 2005., 2006., 2007 i 2008.godina</b>	<b>84</b>
<i>Table 8.1</i>	<i>Gross fixed capital formation, constant prices, 2005, 2006, 2007 and 2008</i>	84
<b>Tabela .8.2</b>	<b>Bruto investicije u stalna sredstva, stalne cijene, 2005., 2006., 2007 i 2008.godina; struktura</b>	<b>84</b>
<i>Table 8.2</i>	<i>Gross fixed capital formation, at constant prices, 2005, 2006,2007 and 2008; structure</i>	84
<b>Tabela 8.3</b>	<b>Bruto investicije u stalna sredstva, realni indeksi</b>	<b>84</b>
<i>Table 8.3</i>	<i>Gross fixed capital formation, real indices</i>	84



## PREDGOVOR

Bilten "Nacionalni računi - Bruto domaći proizvod za Bosnu i Hercegovinu" urađen je u okviru redovnih aktivnosti Agencije za statistiku Bosne i Hercegovine na agregiranju i publikovanju podataka za nivo Bosne i Hercegovine. Podaci publikovani u Biltenu rezultat su zajedničkog rada Agencije za statistiku Bosne i Hercegovine, Federalnog zavoda za statistiku, Republičkog zavoda za statistiku Republike Srpske i Ekspoziture BHAS-a u Brčko Distriktu.

U Biltenu se publikuju osnovni agregati nacionalnih računa za Bosnu i Hercegovinu. Bruto domaći proizvod Bosne i Hercegovine obračunat je prema metodologiji Sistema nacionalnih računa Ujedinjenih naroda - SNA93 i Evropskog sistema nacionalnih računa – ESA95. U Bosni i Hercegovini je realizovana samo početna faza primjene ove metodologije. Rad na daljoj primjeni ovih preporuka zavisi od obima, kvaliteta i sadržaja baznih statističkih podataka na kojima se Sistem temelji. Saglasno tome Sistem će se i razvijati u narednom periodu. Krajnji zadatak je uvođenje i dosljedna primjena metodologije i preporuka SNA/ESA, što treba rezultirati zaokruženim Sistemom nacionalnih računa za Bosnu i Hercegovinu.

Bilten se sastoji od dva dijela. U prvom dijelu su prezentirani podaci o bruto domaćem proizvodu (BDP) po proizvodnom pristupu u tekućim i stalnim cijenama za period 2005-2008 i bruto domaćem proizvodu po dohodovnom pristupu za 2007. i 2008. godinu. U skladu sa metodološkim preporukama SNA93 i ESA95, urađena su određena metodološka poboljšanja u procjeni bruto domaćeg proizvoda po proizvodnom pristupu za 2008. godinu. Polazeći od metodoloških poboljšanja primjenjenih na obračun za 2008. godinu urađene su korekcije ranije objavljenih podataka.

U drugom dijelu biltena prezentirani su podaci o bruto domaćem proizvodu po rashodnom pristupu u tekućim i stalnim cijenama za period 2005-2008.

S ciljem unapređenja statistike nacionalnih računa Bosne i Hercegovine, Agencija za statistiku BiH počela je kompilaciju bruto domaćeg proizvoda prema rashodnom pristupu. Kao početni, referentni period, za uspostavljanje serije, zasnovane na raspoloživim izvorima podataka, odabrana je 2004. godina. Kako još uvijek postoje značajne praznine u baznim statistikama raspoloživim za kompilaciju nacionalnih računa, a kvalitet administrativnih izvora podataka ili statističkih istraživanja treba unaprijediti, sačinjene procjene treba smatrati eksperimentalnim procjenama.

Potrebno je imati u vidu da se procjene BDP mogu proizvesti korištenjem tri različita pristupa (proizvodni, rashodni i dohodovni), a svaki od navedenih pokazuje drugačiji pogled na ekonomsku sliku. Premda bi teoretski, mjerenja BDP korištenjem različitih pristupa trebala da se podudare, u praksi se javljaju razlike uslijed razlika u izvorima podataka kao i korištenim metodama. Uobičajna je praksa da zemlje eksciplitno prezentiraju ovu razliku u publikacijama, a u isto vrijeme poduzimaju aktivnosti da se ove razlike zadrže na relativno malom nivou. U slučaju Bosne i Hercegovine, zvanični pokazatelji BDP su zasnovani na proizvodnom pristupu, te prema tome pokazuju stvaranje dodane vrijednosti i njene stope rasta iz godine u godinu po industrijskom porijeklu ekonomske aktivnosti, dok procjene BDP po rashodnom pristupu pokazuju na koji način je vrijednost stvorena kroz ekonomsku aktivnost utrošena u različitim ekonomskim sektorima, za potrebe potrošnje, investicija ili je prodana u inostranstvu kao izvoz.

Uvjereni smo da će prikazani podaci omogućiti sveobuhvatnije praćenje ekonomske aktivnosti i pružiti najvažnije informacije širokom krugu korisnika.

## **SKRAĆENICE:**

<b>SNA</b>	- Sistem nacionalnih računa
<b>ESA</b>	- Evropski sistem računa
<b>BDP</b>	- Bruto domaći proizvod
<b>FISIM</b>	- Usluge finansijskog posredovanja indirektno mjerene
<b>EU NACE Rev.1.1</b>	- Klasifikacija ekonomskih aktivnosti u EU
<b>CPA</b>	- Klasifikacija proizvoda po aktivnostima
<b>COICOP</b>	- Klasifikacija individualne potrošnje po namjeni
<b>PRODCOM</b>	- Nomenklatura industrijskih proizvoda
<b>CPI</b>	- Indeks potrošačkih cijena
<b>RPI</b>	- Indeks cijena na malo
<b>NPISH</b>	- Nefitne institucije koje usluge pružaju domaćinstvima

## **ZNAKOVI:**

-	- nema pojave
0	- podatak je manji od 0,5 upotrebene mjerne jedinice
...	- ne raspoloživo se podatak



## **FOREWORD**

*The Bulletin “National Accounts - Gross Domestic Product for Bosnia and Herzegovina” was prepared as a part of the regular activities of the Agency for Statistics of Bosnia and Herzegovina on the aggregation and publication of data at the level of Bosnia and Herzegovina. Data in the Bulletin presents results of the joint work of the Agency for Statistics of B&H, the Federal Office for Statistics, Republic of Srpska Institute for Statistics and BHAS Branch Office in Brcko District.*

*Main aggregates of national accounts for Bosnia and Herzegovina are presented in this publication. Gross domestic product of Bosnia and Herzegovina has been calculated according to the methodology of System of National Accounts – SNA 93 and European System of National Accounts ESA95. In Bosnia and Herzegovina, the initial phase of this methodology. Activities on further application of these recommendations depend on volume, quality and content of primary statistical data the system is based on, and directly will reflect on future development of the System. Final task is introduction and consistent application of SNA methodology and recommendations in order to achieve comprehensive system of national accounts for Bosnia and Herzegovina.*

*Bulletin is consisted from two parts. Data of gross domestic product (GDP) by production approach at current and constant prices for period 2005-2008 and gross domestic product by income approach for 2007 and 2008 are given in the first part. In line with methodologies recommendations of the SNA93 and ESA95, some methodological improvements in estimation of gross domestic product by the production approach for 2008 have been done. Starting with methodological improvements applied to the calculation for 2008, corrections have been made to the previously published data.*

*Data of gross domestic product by expenditure approach at current and constant prices for period 2005-2008 are given in the second part.*

*With a view to improving National Accounts statistics of Bosnia and Herzegovina, Agency for statistics of B&H has started compilation of Gross domestic product by expenditure approach. The year 2004 was chosen as the starting reference period for the construction of the series based on available data source. Since there are still important gaps on the basic statistics available for the compilation of the national accounts and the quality of some statistics based on administrative sources or statistical survey need improvements, composed estimates should be considered as experimental.*

*It should be noted that GDP estimates can be produced using three different approaches (production, expenditure, and income), each one showing a different aspect of the economic picture. Although theoretically the measurements of GDP using different approaches should coincide, in practice, discrepancies arise due to the differences in data sources and methods used. It is common practice that countries present these discrepancies explicitly in their publications, at the same time that efforts are made to keep them at a reasonable small relative magnitude. In the case of B&H the official figures of GDP are based on the production approach, thus showing the creation of value and its growth rate from year to year by industrial origin of economic activity, whereas the GDP estimates by final expenditures show how the value created through economic activity is spent by the different economic sectors in consumption, investment or sold abroad as exports*

*We are fully convinced that the data presented will facilitate a comprising observance of economic activity and offer the crucial information for a wide range of users.*

## **ABBREVIATIONS:**

<b>SNA</b>	- <i>System of National Accounts</i>
<b>ESA</b>	- <i>European system of accounts</i>
<b>GDP</b>	- <i>Gross domestic product</i>
<b>FISIM</b>	- <i>Financial intermediation services indirectly measured</i>
<b>EU NACE Rev.1.1</b>	- <i>Classification of Economic Activities in the European Community</i>
<b>CPA</b>	- <i>Classification of Products by Activity</i>
<b>COICOP</b>	- <i>Classification of Individual Consumption by Purpose</i>
<b>PRODCOM</b>	- <i>Nomenclature of industrial products</i>
<b>CPI</b>	- <i>Consumer Price Index</i>
<b>RPI</b>	- <i>Retail Price Index</i>
<b>NPISH</b>	- <i>Non Profit Institutions Serving Households</i>

## **SYMBOLS:**

-	- <i>no occurrence</i>
0	- <i>values less than 0,5 of the unit of measure used</i>
...	- <i>data not available</i>

**BRUTO DOMAĆI PROIZVOD PREMA PROIZVODNOM I DOHODOVNOM  
PRISTUPU**

*GROSS DOMESTIC PRODUCT BY PRODUCTION AND INCOME APPROACH*

**2005-2008**



**METODOLOŠKA OBJAŠNENJA**

*NOTES OF METHODOLOGY*



## Uvod

Sistem nacionalnih računa se definiše kao skup konzistentnih, koherentnih, integrisanih i detaljnih makroekonomskih računa, bilansa stanja i tabela, koji obezbjeđuju sistematičnu uporedivu i detaljnu sliku o ekonomskim aktivnostima zemlje. Bazira se na jedinstvenom konceptu, definicijama, konvencijama, klasifikacijama i pravilima za izradu računa koji su detaljno opisani u dva priručnika: "Sistem nacionalnih računa 1993" (SNA93) i "Evropski sistem nacionalnih računa 1995" (ESA95). SNA93 pruža više teoretski okvir, dok ESA95 obuhvata i dodatne detalje u cilju približavanja evropskom okruženju i praksi.

Integrisani nacionalni računi daju opsežnu ekonomsku sliku, koja olakšava shvatanje ekonomskih odnosa između privrednih subjekata i strukture i dinamike najvažnijih agregata koji opisuju ekonomski razvoj.

Sistem nacionalnih računa prije svega služi kao podrška makroekonomskoj analizi tako što utvrđuje odnose između ekonomskih agregata.

Sistem nacionalnih računa polazi od šireg koncepta proizvodnje. Prema ovom konceptu, proizvodnja, pored materijalne proizvodnje i materijalnih usluga, obuhvata i nematerijalne usluge u djelatnostima obrazovanja, zdravstva i socijalne zaštite, kulture, usluge bankarskih i osiguravajućih organizacija, usluge državnih organa na svim nivoima i sve ostale usluge koje nisu u vezi s materijalnom proizvodnjom.

U obračunu Bruto domaćeg proizvoda za Bosnu i Hercegovinu i entitete primjenjuju se metodologija Ujedinjenih nacija «Sistem nacionalnih računa 1993» – SNA93 i njena evropska verzija «Evropski sistem nacionalnih računa 1995» – ESA95.

Za izvođenje obračuna Bruto domaćeg proizvoda, za BiH i entitete, koriste se raspoloživi statistički podaci poslovnih subjekata (preduzeća, banaka, osiguravajućih društava, ustanova, organa uprave i ostalih subjekata) koji su rezidentni na prostoru Bosne i Hercegovine, kao i podaci o poljoprivrednoj i nepoljoprivrednoj proizvodnji (gazdinstva i radnje) koja se obavlja u okviru domaćinstva.

Obračun se izvodi na osnovu podataka poslovnih subjekata registrovanih i raspoređenih prema Klasifikaciji djelatnosti, koja je usklađena sa evropskom klasifikacijom NACE – Rev. 1.1. Poslovni subjekti su, za sada, za obračun BDP-a grupisani u područja djelatnosti kao institucionalne jedinice, prema sjedištu i pretežnoj djelatnosti preduzeća, a ne prema jedinicama homogene aktivnosti (jedinice u sastavu).

Na osnovu obračunatog ukupnog bruto domaćeg proizvoda u tekućim cijenama, prosječnog godišnjeg kursa Centralne banke Bosne i Hercegovine za USD, te procijenjenih podataka o broju ukupnog stanovništva u BiH sredinom godine, izračunava se bruto domaći proizvod u USD, ukupno i po stanovniku.

## Posebne napomene korisnicima

Korisnicima podataka želimo skrenuti pažnju na činjenice koje mogu biti korisne za razumjevanje sadržaja i obima pojedinih agregata prezentiranih u Biltenu.

Obračun bruto domaćeg proizvoda izvodi se na osnovu administrativnih izvora podataka, kao i na osnovu podataka dobivenih iz zvaničnih statističkih istraživanja koja provode statističke institucije. Međutim, broj i sadržaj statističkih istraživanja koja se provode ne zadovoljava potrebe statističara nacionalnih računa, da odgovore zahtjevima dosljedne i potpune primjene pomenutih međunarodnih standarda i metodologija.

Karakteristika nacionalnih računa jeste moguća revizija podataka, čak i retroaktivna revizija podataka koji se odnose na prethodne godine. Ova osobina nacionalnih računa može da izazove konfuziju kod korisnika, ali je rezultat proizvodnje pravovremenih obračuna. Međutim, revizije ne treba smatrati slabostima ovog sistema, već više kao jednu od njegovih najboljih strana, pošto one omogućavaju da se tačnost obračuna poboljša čim se poboljšaju informacije.

U Biltenu se publikuju podaci o BDP po proizvodnom pristupu u tekućim i stalnim cijenama. Svi podaci prema proizvodnom pristupu u tekućim cijenama iskazani su na nivou A60-oblast djelatnosti, a podaci u stalnim cijenama na nivou A17-područje djelatnosti.

Obračun BDP u stalnim cijenama je veoma važan pokazatelj dinamike i nivoa ekonomskog razvoja i pokazuje ekonomski rast između različitih perioda kada se eliminiše uticaj promjena cijena. Obračun BDP u stalnim cijenama, zbog ograničenja u pogledu adekvatnih deflatora međufazne potrošnje, rađen je metodom jednostrukih indikatora (jednostruki indikator outputa). Primjena jednostrukih indikatora implicira pretpostavku fiksnih I/O koeficijenata. Metod jednostruke **ekstrapolacije** predstavlja ekstrapolaciju bruto vrijednosti proizvodnje bazne godine odgovarajućim indeksima fizičkog obima. Metod jednostruke **deflacije** predstavlja deflacioniranje bruto vrijednosti proizvodnje tekuće godine sa odgovarajućim indeksima cijena. Procijene su rađene u cijenama prethodne godine.

U cilju obezbjeđenja konzistentnosti u primjeni metodoloških postavki iz SNA93 i ESA95 urađena su određena metodološka unapređenja serije podataka od 2005. do 2008. godine.

U obračun bruto domaćeg proizvoda uključena je vrijednost imputirane rente kao i procjene neobuhvaćenih ekonomskih aktivnosti. Ilegalne aktivnosti nisu uključene.

Po prvi put je urađena eksperimentalna procjena BDP po dohodovnom pristupu za 2007. i 2008. godinu, kao zbir sredstava zaposlenih, poslovnog viška/mješovitog dohotka, poreza minus subvencije na proizvodnju i potrošnje fiksnog kapitala. Podaci su iskazani u tekućim cijenama na nivou A17-područje djelatnosti.

Od 2000. godine egzistira Brčko Distrikt, kao posebna administrativna cjelina. Obračun bruto domaćeg proizvoda za Brčko Distrikt, urađen je na bazi prikupljenih i obrađenih podataka od strane Statističkog biroa Brčko Distrikta, kasnije Ekspoziture BHAS-a.

Agencija za statistiku BiH obračunava komponente računa proizvodnje i računa formiranja dohotka za Institucije Bosne i Hercegovine i Centralnu banku BiH. Dobiveni rezultati su raspoređeni u entitetske obračune, po istom principu koji se primjenjivao za finansiranje rada BiH institucija iz budžeta entiteta, a od 2006. godine primjenjen je isti koeficijent koji je korišten za raspored prikupljenih indirektnih poreza sa jedinstvenog računa.

Usluge finansijskog posredovanja indirektno mjerene (FISIM) se izračunavaju kao razlika između potraživanja po kamatama (aktivne kamate) i obaveza po kamatama (pasivne kamate) za institucionalne jedinice finansijskog posredovanja. FISIM nije alociran po djelatnostima, njime je korigovana dodana vrijednost na nivou ekonomije. U tom slučaju cjelokupna vrijednost proizvodnje FISIM-a smatra se kao intermedijarna potrošnja sa nultom proizvodnjom te negativnom dodanom vrijednošću u jednakom iznosu. U računu stvaranja dohotka vrijednost FISIM-a je uključena u bruto dodanu vrijednost odnosno poslovni višak.

## **Nalazi**

Bruto domaći proizvod (BDP), obračunat prema proizvodnom pristupu u tekućim cijenama, procijenjen je u iznosu od 24.702 mil. KM u 2008. godini sa nominalnim porastom od 13,5% u odnosu na 2007. godinu.

Bruto domaći proizvod po stanovniku u 2008. godini iznosio je 6.429 KM odnosno 4.810 USD.

Korištenjem podataka Centralne banke BiH (neto primarni dohoci iz inostranstva i neto primljeni transferi iz inostranstva), izračunat je bruto nacionalni dohodak i bruto nacionalni raspoloživi dohodak. Bruto nacionalni dohodak za BiH u 2008. godini iznosio je 25.502 mil. KM, a bruto nacionalni raspoloživi dohodak 29.108 mil. KM.

U proizvodnim djelatnostima (poljoprivreda, ribarstvo, rudarstvo, prerađivačka industrija, snadbijevanje električnom energijom i građevinarstvo) stvara se 36,4% dodane vrijednosti, a u uslužnim djelatnostima 63,6%. Najveće učešće u BDP ima dodana vrijednost stvorena u trgovini (13,4%), prerađivačkoj industriji (11,4%), poslovanju nekretninama (8,3%) kao i javnoj upravi (8,9%).

Najveći doprinos rastu BDP od 13,5% imale su trgovina (15,2%), prerađivačka industrija (13,0%), javna uprava (10,1%), poslovanje nekretninama (9,4%) i poljoprivreda (8,5%).



Bruto domaći proizvod u stalnim cijenama (cijenama prethodne godine) za 2008. procijenjen je u iznosu od 23.002 mil. KM. Realna stopa rasta BDP u odnosu na 2007. godinu iznosi 5,7%. Implicitni deflator u 2008. godini iznosio je 107,4.

## Definicije

Računom proizvodnje prikazuju se rezultati proizvodnih aktivnosti po pojedinim djelatnostima i sektorima. Osnovne stavke u računu proizvodnje su: bruto vrijednost proizvodnje, međufazna potrošnja i bruto dodana vrijednost kao njihova razlika i rezultat proizvodnih aktivnosti. Bruto dodana vrijednost u sebi sadrži: sredstva zaposlenih, bruto poslovni višak ili mješoviti dohodak i ostale poreze na proizvodnju.

Bruto domaći proizvod je osnovni makroekonomski agregat računa proizvodnje i može se izračunati pomoću tri pristupa: 1) proizvodni pristup, 2) rashodni pristup i 3) dohodovni pristup.

Prema proizvodnom pristupu bruto domaći proizvod je zbir bruto dodanih vrijednosti svih rezidentnih institucionalnih jedinica uvećan za iznos poreza na proizvode i umanjen za iznos subvencija. Bruto dodana vrijednost se dobije kao razlika između ukupnog outputa i međufazne potrošnje.

Prema rashodnom pristupu bruto domaći proizvod je zbir: a) finalne potrošnje (potrošnja domaćinstava, neprofitnih institucija koje služe domaćinstvima i vladina potrošnja), b) bruto investicija (bruto investicije u stalna sredstva, promjene u stanju zaliha i neto nabavke dragocjenosti) i c) neto izvoza roba i usluga (izvoz roba i usluga manje uvoz roba i usluga).

Prema dohodovnom pristupu bruto domaći proizvod je zbir potrošnje fiksnog kapitala, sredstava zaposlenih, neto poreza na proizvodnju i izvoz, poslovnog viška i mješovitog dohotka.

**Bruto vrijednost proizvodnje** se definiše kao tržišna vrijednost svih proizvedenih roba i usluga koje proizvedu rezidentni proizvođači tokom obračunskog razdoblja. Razlikuju se tri kategorije proizvodnje: a) tržišna proizvodnja, b) proizvodnja za vlastitu finalnu upotrebu i c) ostala netržišna proizvodnja.

**Međufazna potrošnja**, po nabavnim cijenama, je vrijednost proizvoda i usluga koje se transformišu, koriste i troše u procesu proizvodnje. Međufazna potrošnja obuhvata: troškove sirovina i materijala, troškove energije i rezervnih dijelova, troškove usluga i ostale troškove poslovanja.

**Dodana vrijednost**, kao povećanje vrijednosti proizvodnje jednaka je razlici između bruto vrijednosti proizvodnje i međufazne potrošnje. Dodana vrijednost za institucionalne jedinice iskazuje se prema baznim (osnovnim) cijenama, tj. cijenama koje ne obuhvaćaju poreze na proizvode, a obuhvaćaju subvencije na proizvode.

**Bruto domaći proizvod**, u tržišnim cijenama iskazuje vrijednost svih proizvedenih dobara i usluga rezidentnih jedinica tj. jednak je zbiru bruto dodanih vrijednosti po djelatnostima uz uključivanje u obračun, na nivou ukupne ekonomije, stavki koje nisu raspoređene po djelatnostima, a to su: a) usluge finansijskog posredovanja indirektno mjerene (FISIM) i b) porezi na proizvode i usluge minus subvencije na proizvode i usluge. Kada se od bruto domaćeg proizvoda odbije potrošnja fiksnog kapitala dobije se neto domaći proizvod.

**Bruto nacionalni dohodak** je jednak zbiru bruto domaćeg proizvoda i salda primarnih dohodaka (od rada i kapitala) iz inostranstva.

**Bruto nacionalni raspoloživi dohodak** je jednak zbiru bruto nacionalnog dohotka i salda tekućih transfera iz inostranstva.

**Porezi na proizvode i usluge** su porezi koji se plaćaju po proizvedenom ili proslijeđenom dobru i usluzi. Ovi porezi obuhvataju uvozne i izvozne dadžbine, porez na dodanu vrijednost, posebne poreze (akcize), sl.

**Ostali porezi na proizvodnju** uključuju sve poreze koji mogu teretiti preduzeća zbog angažovanja u proizvodnji neovisno o količini ili vrijednosti proizvedenih ili prodatih dobara i usluga.

**Subvencije na proizvode i usluge** su nepovratna plaćanja državnih institucija tržišnim proizvođačima namijenjena za proizvodni proces preduzeća ili za prodaju ili izvoz proizvoda.

**Ostale subvencije na proizvodnju** sastoje se od subvencija koje rezidentne proizvođačke jedinice mogu dobiti na osnovu angažovanja u proizvodnji.

**FISIM (usluge finansijskog posredovanja indirektno mjerene)** predstavlja vrijednost usluga finansijskog posredovanja koje se izračunavaju indirektno. FISIM se izračunava kao razlika između potraživanja po kamatama (aktivne kamate) i obaveza po kamatama (pasivne kamate) za institucionalne jedinice finansijskog posredovanja.

**Potrošnja fiksnog kapitala** predstavlja vrijednost iskorištenih stalnih sredstava, u toku obračunskog perioda, koja se u procesu proizvodnje prenese na nove proizvode i usluge. U sistemu nacionalnih računa svaka izravnavajuća stavka može se iskazati u bruto i neto izrazu. Iskazivanje u «bruto» izrazu znači da nije oduzeta potrošnja fiksnog kapitala, dok «neto» iskazivanje znači prikaz podatka nakon oduzimanja potrošnje fiksnog kapitala.

**Sredstva zaposlenih** obuhvaćaju sva primanja zaposlenih u novcu i naturi, koja su zaposleni primili kao naknadu za svoj rad i sve uplate na ime socijalnog osiguranja zaposlenih.

**Bruto poslovni višak** je rezidualna kategorija dodane vrijednosti po djelatnostima, koja se dobije kada se bruto dodana vrijednost umanji za sredstva zaposlenih i neto ostale poreze na proizvodnju (od ostalih poreza na proizvodnju oduzmu se subvencije na proizvodnju).

**Mješoviti dohodak** je alternativni izraz za poslovni višak neinkorporiranih preduzeća u vlasništvu domaćinstava, jer za njih nije moguće razdvojiti naknade po osnovu vlasništva od naknada po osnovu rada.

## **Introduction**

*The system of National Accounts is defined as a set of consistent, coherent, integrated and detailed macroeconomic accounts, balance sheets and tables which secure a systematic, comparable and detailed review of economic activities of a country. SNA is based on a unique concept, definitions and rules international standard which are described in detail in two reference manuals: the “System of national Accounts 1993” (SNA93) and the “European System of National Accounts 1995” (ESA95). The SNA93 provides more theoretical frame while the ESA95 includes additional details in order to come closer to the European environment and practices.*

*Integrated national accounts provide a comprehensive picture of the economy, which facilitates understanding of the economic relations among economic subjects and the structure and dynamic of the main aggregates describing the economic development.*

*The system of national accounts serves to support macroeconomic analysis by identifying the relationships between the economic aggregates.*

*The system of national accounts is based on border concept of production. According to this concept the production covers, besides material production and material services, also, non material services in education, health care and social welfare, culture, banking and insurance organizations, services of government organizations on all levels and all other services that are not in connection with material production.*

*In calculating the gross domestic product for B&H and the entities the methodology of United Nations “System of National Accounts 1993” – SNA93 and its European version “European System of national accounts 1995” – ESA95 is used.*

*In order to determine the gross domestic product for B&H and the entities, all available statistical data of the businesses (enterprises, banks, insurance societies, institutions, authority bodies and other subjects), which are residents in the territory of B&H, as well as data regarding agricultural and non-agricultural production (holdings and shops) done within the household, are used.*

*The calculation is based on the data of business enterprises registered and allocated according to the Classification of activities, which has been harmonized with the European classification NACE – Rev.1.1. The business enterprises are at present, for the GDP calculation, grouped, as institutional units, according to the areas of activities, according to the headquarters and main activity, and not according to the units of homogenous activity.*

*The gross domestic product in USD, total and per capita, is calculated for B&H. That is based on: the calculated total gross domestic product in current prices, the average USD exchange rates of the Central Bank of B&H, and the estimated data of the total number of the B&H population in the middle of the year.*

## **Special reminder for data users**

*The attention of data users is drawn to some facts that could be useful in understanding the content and the size of the aggregates presented in the Bulletin.*

*The calculation of the gross domestic product has been determined based on the existing data sources, as well as based on official statistical surveys, which had been done in the statistical institutions. The number of and the content of the surveys do not yet satisfy the needs of the national accounts statisticians in order to meet the demands of full implementation of the above-mentioned international methodologies.*

*The characteristic of national accounts is the possible occurrence of data revision, and even of the retrospective revision of data concerning some past years. This feature of national accounts may generate confusion among users, but is a necessary result of producing timely estimates, even if they are based on incomplete information. However, revision should not be considered a drawback of the system, but rather*

one of its strongest characteristics, since they insure that the accuracy of the national accounts improves as soon as information improves.

In this Bulletin the estimates of GDP by production approach at current and constant prices are published. Data of GDP by production approach at current prices are presented at the A60-division level, while data at constant prices are presented at A17- section level.

Calculation of gross domestic product at constant prices is very important indicator of measuring of the dynamics and level of economic development deprived from the influence of prices. For the calculation of GDP at constant prices the concept of the single indicator method is used, due to the lack of adequate deflators of intermediate consumption. The most common single indicator used is a volume index of output. Applying a single indicator has implicit the assumption of fixed I/O coefficients. Single **extrapolation** method presents extrapolation of output in the base year by adequate volume index. Single **deflation** method presents deflation of output in current year by adequate price indices. The estimates were compiled for each component of the production account (output, intermediate consumption and value added) and at prices of previous year.

In order to ensure consistency in application of methodological principles of SNA93 and ESA9, methodological improvements have been done to the data for 2005 -2008.

Non observed economy (NOE) estimations are included in calculation of GDP. Illegal activities are not included.

The estimate of imputed rental of owner-occupied dwellings is included in the GDP.

The first time experimental estimates of gross domestic product by income approach for 2007 and 2008 has been done, as a sum of compensation of employees, consumption of fixed capital, operating surplus/mixed income, taxes less subsidies on product and production. Data are presented at current prices at level A17-section level.

Brcko District exists as a separate administrative unit since 2000, estimate of gross domestic product for 2000 and next years are made on the basis of available data that are compiled and processed by the Brcko District Bureau of Statistics, now branch office of BHAS.

Agency for Statistics of Bosnia and Herzegovina calculates components of production account and income account for the Institutions of General Government of Bosnia and Herzegovina and the Central Bank of B&H. The calculated results of components of GDP are allocated among the entities according to the same principle that is applied for financing the activity of B&H institutions from entities' budgets and from 2006 the calculated data are allocated to the entities using percentages for redistribution of collected indirect taxes from single account of Indirect Taxation Authorities of B&H to the entities.

Financial intermediation services indirectly measured (FISIM) is calculated as the difference between the claims of interest (active interest) and interest obligations under (passive interest) for the institutional units of financial intermediation. FISIM is not allocated by activities; value added on total economy is corrected by FISIM. In such a case the whole of the value of the output of FISIM is treated as intermediate consumption with zero output and negative value added equal in size but opposite in sign from the intermediate consumption. Value of FISIM is included in the gross value added and net operating surplus in generation of income accounts.

## **Findings**

GDP based on production approach at current prices is estimated at 24,702 millions of KM in 2008 with a nominal increase of 13.5% from 2007 to 2008.

Gross domestic product per capita is estimated 6,429 KM or 4,810 USD in 2008.

Data of Central Bank of B&H about net primary income from the rest of the world and net current transfers from the rest of the world are used for calculation gross national income and gross national disposable

income. Gross national income for B&H in 2008 is estimated at 25,502 millions KM and gross national disposable income is estimated at 29,108 millions KM.

In the basic activities (agriculture, fishing, mining, manufacturing industry, electricity and construction) is made 36.4% of value added and in services activities 63.6%. The highest share in GDP have value added of trade by 13.4%, manufacturing industry by 11.4%, real estate by 8.3% and public administration by 8.9%.

The main contributors to the GDP growth of 13.5% were Trade (15.2%), Manufacturing (13.0%), Public administration (10.1%), Real estate (9.4%) and Agriculture (8.5%).

GDP at constant prices (prices of previous year) for 2008 is estimated at 23,002 millions KM. In volume terms (at constant prices) the increase in GDP was 5.7%. Implicit GDP deflator in 2008 was 107.4.

## **Definitions**

The results of the production activities according to the particular activities and sectors are shown in the production account. The basic items in the production account are: the gross output, intermediate consumption and gross value added - as their derivation and result of the production activities. The gross value added consists of: compensation of employees, gross operating surplus or mixed income and other taxes on production.

Gross domestic product is the basic macroeconomic aggregate of the production account and can be calculated according to three approaches: 1) production approach, 2) expenditure approach, and 3) income approach.

According to the production approach, gross domestic product is the sum of gross value added generated in all activities, calculated according to basic prices and corrected for net taxes on products and for FISIM.

According to the expenditure approach, gross domestic product is the sum of the final consumption (households, NPISH and general government consumption), gross capital formation (gross fixed capital formation, changes in inventories and net acquisition of valuables) and the external balance of goods and services (exports of the goods and services less imports of goods and services).

According to the income approach, gross domestic product is the sum of the consumption of fixed capital, compensation of employees, net taxes on products and operating surplus or mixed income.

**The gross output** is defined as the market value of all produced goods and services that are generated by resident producers during an accounting period. There are three categories of production: a) market production, b) production for own final use and c) other non-market production.

**Intermediate consumption**, according to purchaser's prices, is the value of products and services that are transformed, used and spent in the production process. Intermediate consumption includes: costs of raw material and equipment, energy costs and spare parts, costs of services, other business costs.

**Value added**, as the increase in the value of production is equal to the difference between gross output and intermediate consumption. Value added for institutional units is expressed according to basic prices that are prices that do not include taxes on products, but do include subsidies on products.

**Gross domestic product**, according to market prices, is equal to the sum of total value added according to activities, including, on the level of the total economy, items that have not been allocated according to the activities. These are indirectly measured services of financial intermediation (FISIM) and taxes on products and services minus the subsidies on products and services. When the consumption of fixed capital is subtracted from the gross domestic product, the result is net domestic product.

**Gross national income** equals the sum of gross domestic product and balance of primary incomes (from labor and capital) with the rest of the world.

**Gross national disposable income** equals the sum of gross national income and the balance of current transfers with the rest of the world.

**Taxes on products and services** are taxes paid according to the produced or delivered goods and service. All taxes on products and import duties, value added tax (VAT) , special taxes-excise, etc.

**Other taxes on production** consist of all taxes that enterprises incur as a result of engaging in production, independently of the quantity or value of goods and services produced or sold.

**Subsidies on products and services** are non-returnable payments of government institutions to market producers, provided for the production process of enterprises or for the sale or import of products.

**Other subsidies on production** consist of subsidies except subsidies on products which resident producer units may receive as a consequence of engaging in production.

**FISIM (financial intermediation services indirectly measured)** presents the value of services of financial intermediation, which are indirectly measured. FISIM is calculated as the difference between the claims according to interest (active interest) and obligations according to interest (passive interest) for the institutional units for financial intermediation.

**Consumption of fixed capital** is the value of used fixed capital, during an accounting period, which is used, during the process of production of new products and services. In the national accounts system, every aggregate is expressed in gross and net form. Expressing it in “gross” form means that the consumption of fixed capital had not been subtracted, while “net” form means that the data is shown after the consumption of fixed capital had been subtracted.

**Compensation of employees** includes all remuneration to employees, both in cash or in kind, that the employees receive in return for their work done, as well as all payments to the compulsory social security schemes of employees.

**Gross operating surplus** is a residual category of gross value added by the activities that remain after reducing gross value added by compensation of employees and net other taxes on production (subsidies on production have been subtracted from other taxes).

**Mixed income** is an alternative term for the operating surplus of unincorporated enterprises owned by households, since it is impossible to separate their remuneration for work carried out from their profits as entrepreneur.

**TABELE I GRAFOVI / TABLES AND GRAPHS**





## 1.1 OSNOVNI AGREGATI NACIONALNIH RAČUNA ZA BiH

### 1.1 MAIN AGGREGATES OF NATIONAL ACCOUNTS FOR B&H

	2005 <sup>1)</sup>	2006 <sup>1)</sup>	2007 <sup>1)</sup>	2008	
<b>Bruto domaći proizvod, mil.KM</b>	<b>17.127</b>	<b>19.252</b>	<b>21.760</b>	<b>24.702</b>	<i>Gross domestic product, mio KM</i>
Neto primarni dohoci iz inostranstva, mil.KM	736	649	773	800	<i>Net primary income from the rest of the world, mio.KM</i>
<b>Bruto nacionalni dohodak, mil.KM</b>	<b>17.863</b>	<b>19.901</b>	<b>22.533</b>	<b>25.502</b>	<i>Gross national income, mio.KM</i>
Neto tekući transferi iz inostranstva, mil.KM	3.206	3.472	3.863	3.606	<i>Net current transfers from the rest of the world, mio.KM</i>
<b>Bruto nacionalni raspoloživi dohodak, mil.KM</b>	<b>21.069</b>	<b>23.373</b>	<b>26.396</b>	<b>29.108</b>	<i>Gross national disposable income, mio.KM</i>
Bruto domaći proizvod, mil.USD	10.889	12.346	15.222	18.480	<i>Gross domestic product, mio.USD</i>
Bruto nacionalni dohodak, mil.USD	11.357	12.762	15.763	19.078	<i>Gross national income, mio.USD</i>
Bruto nacionalni raspoloživi dohodak, mil.USD	13.396	14.988	18.465	21.776	<i>Gross national disposable income, mio.USD</i>
Stanovništvo, procjena sredinom godine, hilj. <sup>2)</sup>	3.843	3.843	3.842	3.842	<i>Population, mid year estimate, 000<sup>2)</sup></i>
<b>Bruto domaći proizvod po stanovniku, KM</b>	<b>4.457</b>	<b>5.010</b>	<b>5.664</b>	<b>6.429</b>	<i>Gross domestic product per capita, KM</i>
Bruto domaći proizvod po stanovniku, USD	2.834	3.213	3.962	4.810	<i>Gross domestic product per capita, USD</i>
Prosječan godišnji kurs KM / USD <sup>3)</sup>	1,5728	1,5594	1,4295	1,3367	<i>Annual average exchange rate KM / USD<sup>3)</sup></i>

## 1.2 BRUTO DOMAĆI PROIZVOD ZA BiH I ENTITETE

### 1.2 GROSS DOMESTIC PRODUCT FOR B&H AND ENTITIES

	2005 <sup>1)</sup>	2006 <sup>1)</sup>	2007 <sup>1)</sup>	2008	
BDP za BiH, mil KM	<b>17.127</b>	<b>19.252</b>	<b>21.760</b>	<b>24.702</b>	<i>GDP for B&amp;H, mio KM</i>
BDP za Federaciju BiH <sup>4)</sup> , mil KM	10.915	12.241	13.861	15.632	<i>GDP for FB&amp;H<sup>4)</sup>, mio KM</i>
BDP za Republiku Srpsku <sup>5)</sup> , mil KM	5.763	6.544	7.351	8.489	<i>GDP for RS<sup>5)</sup>, mio KM</i>
BDP za Brčko Distrikt, mil KM	449	467	548	581	<i>GDP for Brcko District, mio KM</i>

## 1.3 UČEŠĆE ENTITETA U BDP BiH - u %

### 1.3 SHARE OF ENTITIES IN GDP OF B&H -in %

	2005 <sup>1)</sup>	2006 <sup>1)</sup>	2007 <sup>1)</sup>	2008	
BDP za BiH	100,00	100,00	100,00	100,00	<i>GDP for B&amp;H</i>
BDP za Federaciju BiH	63,73	63,58	63,70	63,28	<i>GDP for FB&amp;H</i>
BDP za Republiku Srpsku	33,65	33,99	33,78	34,37	<i>GDP for RS</i>
BDP za Brčko Distrikt	2,62	2,43	2,52	2,35	<i>GDP for Brcko District</i>

1) Korigovani podaci/Corrected data

2) Izvor: Bilten Agencije za statistiku BiH / Source: Bulletin of Agency for statistics of BH

3) Izvor: Bilten Centralne banke BiH / Source: Bulletin of Central bank of BH

4) Izvor: Bilten Federalnog zavoda za statistiku No 135/ Source: Bulletin of Federal Office of Statistics No 135

5) Izvor: Saopštenje Republičkog zavoda za statistiku broj195/09 / Source: Republika Srpska Institut of statistics Release No. 195/09

**2.1 BIH - BRUTO DODANA VRIJEDNOST PO DJELATNOSTIMA I BRUTO DOMAĆI PROIZVOD, TEKUĆE CIJENE**

*2.1 B&H - GROSS VALUE ADDED BY ACTIVITIES AND GROSS DOMESTIC PRODUCT, CURRENT PRICES*

**000 KM**

Djelatnost		2005	2006	2007	2008	Activity
<b>A</b>	<b>Poljoprivreda, lov i šumarstvo</b>	<b>1.454.506</b>	<b>1.613.052</b>	<b>1.735.435</b>	<b>1.842.644</b>	<b>Agriculture, hunting and forestry</b>
01	Poljoprivreda, lov i pripadajuće uslužne djelatnosti	1.265.406	1.396.524	1.517.689	1.592.688	<i>Agriculture, hunting and related service activities</i>
02	Šumarstvo i iskorištavanje šuma i pripadajuće uslužne djelatnosti	189.100	216.528	217.746	249.956	<i>Forestry, logging and related service activities</i>
<b>B</b>	<b>Ribarstvo</b>	<b>3.206</b>	<b>4.662</b>	<b>7.289</b>	<b>8.036</b>	<b>Fishing</b>
05	Ribolov, uzgoj ribe i pripadajuće uslužne djelatnosti	3.206	4.662	7.289	8.036	<i>Fishing, fish farming and related service activities</i>
<b>C</b>	<b>Vađenje ruda i kamena</b>	<b>336.070</b>	<b>356.545</b>	<b>432.479</b>	<b>512.707</b>	<b>Mining and quarrying</b>
10	Vađenje uglja i lignita; vađenje treseta	217.477	245.431	296.010	351.522	<i>Mining of coal and lignite; extract of peat</i>
11	Vađenje sirove nafte i prirodnog gasa, osim istraživačkih radova	615	16	0	420	<i>Extraction of crude petroleum and natural gas, excluding surveying</i>
13	Vađenje ruda metala	59.503	56.926	62.950	65.945	<i>Mining of metal ores</i>
14	Vađenje ostalih ruda i kamena	58.475	54.173	73.518	94.820	<i>Other mining and quarrying</i>
<b>D</b>	<b>Prerađivačka industrija</b>	<b>1.752.372</b>	<b>1.989.250</b>	<b>2.451.520</b>	<b>2.827.418</b>	<b>Manufacturing</b>
15	Proizvodnja prehrambenih proizvoda i pića	434.495	460.708	530.332	578.400	<i>Manufacture of food products and beverages</i>
16	Proizvodnja duhanskih proizvoda	47.059	50.636	50.541	51.178	<i>Manufacture of tobacco products</i>
17	Proizvodnja tekstila	51.379	41.704	50.827	61.871	<i>Manufacture of textiles</i>
18	Proizvodnja odjevnih predmeta, dorada i bojenje krzna	73.649	77.027	94.031	99.710	<i>Manufacture of wearing apparel; dressing and dyeing of fur</i>
19	Štavljenje i obrada kože	50.382	81.240	83.556	100.214	<i>Tanning and dressing of leather</i>
20	Prerada drveta i proizvoda od drveta i pluta, osim namještaja	144.839	162.711	200.212	216.445	<i>Mfr. of wood and products of wood and cork, except furniture</i>
21	Proizvodnja celuloze, papira i proizvoda od papira	18.342	21.961	23.229	25.211	<i>Manufacture of pulp, paper and paper products</i>
22	Izdavačka djelatnost, štampanje i umnožavanje snimljenih zapisa	88.115	96.446	96.540	114.944	<i>Publishing, printing and reproduction of recorded media</i>
23	Proizvodnja koksa, derivata nafte i nuklearnog goriva	-13.164	14.306	37.970	52.457	<i>Manufacture of coke, refined petrol.products and nuclear fuel</i>
24	Proizvodnja hemikalija i hemijskih proizvoda	63.567	53.696	92.725	103.035	<i>Manufacture of chemicals and chemical products</i>
25	Proizvodnja proizvoda od gume i plastičnih masa	57.585	65.337	85.707	101.917	<i>Manufacture of rubber and plastic products</i>
26	Proizvodnja ostalih proizvoda od nemetalnih minerala	166.755	176.628	210.873	261.968	<i>Manufacture of other non-metallic mineral products</i>
27	Proizvodnja baznih metala	109.866	153.055	239.869	256.982	<i>Manufacture of basic metals</i>
28	Proizvodnja metalnih proizvoda, osim mašina i opreme	180.218	229.795	284.105	364.923	<i>Mfr. of fabricated metal products, except machinery and equipment</i>
29	Proizvodnja mašina i uređaja, d.n.	44.862	49.598	64.150	94.947	<i>Manufacture of machinery and equipment n.e.c.</i>
30	Proizvodnja kancelarijskih mašina i računara	15.289	12.846	23.514	29.241	<i>Manufacture of office machinery and computers</i>

**2.1 BRUTO DODANA VRIJEDNOST PO DJELATNOSTIMA I BRUTO DOMAĆI PROIZVOD, TEKUĆE CIJENE- nastavak**

2.1 GROSS VALUE ADDED BY ACTIVITIES AND GROSS DOMESTIC PRODUCT, CURRENT PRICES - continued

**000 KM**

Djelatnost		2005	2006	2007	2008	Activity
31	Proizvodnja električnih mašina i aparata, d.n.	38.377	44.285	53.759	58.829	Manufacture of electrical machinery and apparatus n.e.c.
32	Proizvodnja radio, televizijske i komunikacione opreme i aparata	6.133	7.176	6.504	10.111	Manufacture of radio, television and comm. equipment and appar.
33	Proizvodnja medicinskih, preciznih i optičkih instrumenata, satova	13.949	16.201	17.622	20.324	Mfr. of medical, precision and optical instr., watches and clocks
34	Proizvodnja motornih vozila, prikolica i poluprikolica	37.912	36.946	48.547	50.139	Manufacture of motor vehicles, trailers and semi-trailers
35	Proizvodnja ostalih saobraćajnih sredstava	10.614	8.215	13.881	19.407	Manufacture of other transport equipment
36	Proizvodnja namještaja, ostala prerađivačka industrija, d.n.	93.039	100.959	117.436	127.649	Manufacture of furniture, manufacturing n.e.c.
37	Reciklaža	19.110	27.774	25.589	27.517	Recycling
<b>E</b>	<b>Proizvodnja i snabdijevanje elektr. energijom, gasom i vodom</b>	<b>849.473</b>	<b>826.193</b>	<b>761.748</b>	<b>1.022.046</b>	<b>Electricity, gas and water supply</b>
40	Proizvodnja i snabdijevanje električnom energijom, gasom, parom i toplom vodom	727.793	714.237	632.706	887.200	Electricity, gas, steam and hot water supply
41	Sakupljanje, prečišćavanje i distribucija vode	121.680	111.957	129.042	134.847	Collection, purification and distribution of water
<b>F</b>	<b>Građevinarstvo</b>	<b>752.023</b>	<b>829.412</b>	<b>1.058.668</b>	<b>1.340.151</b>	<b>Construction</b>
45	Građevinarstvo	752.023	829.412	1.058.668	1.340.151	Construction
<b>G</b>	<b>Trgovina na veliko i na malo; popravak motornih vozila, motocikla i predmeta za ličnu upotrebu i domaćinstvo</b>	<b>2.036.804</b>	<b>2.336.997</b>	<b>2.699.737</b>	<b>3.299.982</b>	<b>Wholesale and retail trade; repair of motor vehicles, motorcycles</b>
50	Trgovina, održavanje i popravak motor. vozila i motocikla; trgovina na malo gorivima i mazivima	263.518	302.429	353.103	418.975	Sale, maintenance and repair of motor vehicles; retail sale of automotive fuel
51	Trgovina na veliko i posredovanje u trgovini, osim trgovine motornim vozilima i motociklima	941.419	1.119.577	1.307.163	1.699.452	Wholesale trade and commission trade, except of motor vehicles and motorcycles
52	Trgovina na malo, osim trgovine motornim vozilima i motociklima; popravak predmeta za ličnu upotrebu i domaćinstvo	831.868	914.991	1.039.470	1.181.556	Retail trade, except of motor vehicles and motorcycles; repairs of personal and household goods
<b>H</b>	<b>Ugostiteljstvo</b>	<b>393.709</b>	<b>427.040</b>	<b>468.597</b>	<b>496.686</b>	<b>Hotels and restaurants</b>
55	Ugostiteljstvo	393.709	427.040	468.597	496.686	Hotels and restaurants
<b>I</b>	<b>Saobraćaj, skladištenje i komunikacije</b>	<b>1.277.746</b>	<b>1.352.634</b>	<b>1.492.607</b>	<b>1.661.487</b>	<b>Transport, storage and communication</b>
60	Kopneni saobraćaj; cjevovodni transport	352.370	391.866	461.036	543.110	Land transport; transport via pipelines
61	Vodeni saobraćaj	0	0	0	0	Water transport
62	Zračni saobraćaj	4.239	2.161	5.019	5.949	Air transport
63	Prateće i pomoćne djelatnosti u saobraćaju; djelatnost put. agencija	84.983	98.069	107.540	125.239	Supporting and auxiliary transport activities; activities of travel agenc.
64	Pošta i telekomunikacije	836.154	860.537	919.013	987.190	Post and telecommunications

**2.1 BRUTO DODANA VRIJEDNOST PO DJELATNOSTIMA I BRUTO DOMAĆI PROIZVOD, TEKUĆE CIJENE- nastavak**

2.1 GROSS VALUE ADDED BY ACTIVITIES AND GROSS DOMESTIC PRODUCT, CURRENT PRICES - continued

000 KM

Djelatnost		2005	2006	2007	2008	Activity
<b>J</b>	<b>Finansijsko posredovanje</b>	<b>570.250</b>	<b>633.662</b>	<b>796.851</b>	<b>852.233</b>	<b>Financial intermediation</b>
65	Finansijsko posredovanje, osim osiguranja i penzijskih fondova	512.589	567.240	715.726	778.483	Financial intemediation, except insurance and pension funding
66	Osiguranje i penzijski fondovi, osim obaveznog socijalnog osiguranja	45.244	51.516	50.035	54.726	Insurance and pension funding, except compulsory social security
67	Pomoćne djelatnosti u finansijskom posredovanju	12.416	14.906	31.090	19.024	Activities auxiliary to financial intermediation
<b>K</b>	<b>Poslovanje nekretninama, iznajmljivanje i posl. djelatnosti</b>	<b>1.786.238</b>	<b>1.857.578</b>	<b>1.925.050</b>	<b>2.044.023</b>	<b>Real estate, renting and business activities</b>
70	Poslovanje nekretninama	1.157.836	1.151.966	1.152.852	1.185.789	Real estate activities
	Od toga: stambena djelatnost domaćinstva (imputirana renta)	1.121.939	1.114.312	1.112.128	1.128.851	Of which: imputed rent
71	Iznajmljivanje mašina i opreme bez rukovaoca i iznajmljivanje predmeta za ličnu upotrebu i domaćinstvo	11.810	14.436	18.798	22.939	Renting of machinery and equipment without operator
72	Računarske i srodne djelatnosti	42.002	50.248	67.171	86.685	Computer and related activities
73	Istraživanje i razvoj	22.290	48.745	41.860	45.036	Research and development
74	Ostale poslovne djelatnosti	552.299	592.182	644.369	703.573	Other business activities
<b>L</b>	<b>Državna uprava i odbrana; obavezno socijalno osiguranje</b>	<b>1.489.261</b>	<b>1.654.973</b>	<b>1.866.652</b>	<b>2.191.304</b>	<b>Public administration and defence; compulsory social security</b>
75	Javna uprava i odbrana; obavezno socijalno osiguranje	1.489.261	1.654.973	1.866.652	2.191.304	Public administration and defence; compulsory social security
<b>M</b>	<b>Obrazovanje</b>	<b>682.541</b>	<b>782.763</b>	<b>900.944</b>	<b>1.114.566</b>	<b>Education</b>
80	Obrazovanje	682.541	782.763	900.944	1.114.566	Education
<b>N</b>	<b>Zdravstveni i socijalni rad</b>	<b>669.785</b>	<b>730.445</b>	<b>832.401</b>	<b>1.091.845</b>	<b>Health and social work</b>
85	Zdravstveni i socijalni rad	669.785	730.445	832.401	1.091.845	Health and social work
<b>O</b>	<b>Ostale javne komunalne, društ. i lične uslužne djelatnosti</b>	<b>314.384</b>	<b>349.337</b>	<b>422.394</b>	<b>473.797</b>	<b>Other community, social and personal service activities</b>
90	Uklanjanje otpadnih voda, odvoz smeća, sanitarne i slične djelatnosti	57.769	61.377	77.400	86.690	Sewage and refuse disposal, sanitation and similar activities
91	Djelatnosti organizacija na bazi učlanjenja	36.739	39.391	45.700	55.316	Activities of membership organizations n.e.c.
92	Rekreativne, sportske i kulturne djel.	164.357	177.678	223.673	248.229	Recreational, cultural and spor.act.
93	Ostale uslužne djelatnosti	55.519	70.890	75.622	83.561	Other service activities
	<b>Ukupno sve djelatnosti</b>	<b>14.368.368</b>	<b>15.744.544</b>	<b>17.852.372</b>	<b>20.778.925</b>	<b>Total of activities</b>
	FISIM (-)	-408.025	-468.589	-626.870	-682.945	FISIM (-)
	<b>Bruto dodana vrijednost, bazne cijene</b>	<b>13.960.343</b>	<b>15.275.955</b>	<b>17.225.502</b>	<b>20.095.980</b>	<b>Gross value added, basic prices</b>
	Porezi na proizvode i usluge i uvoz minus subvencije (+)	3.167.103	3.976.531	4.534.718	4.606.518	Taxes on products and services and import less subsidies (+)
	<b>Bruto domaći proizvod (BDP) u tržišnim cijenama</b>	<b>17.127.446</b>	<b>19.252.486</b>	<b>21.760.219</b>	<b>24.702.498</b>	<b>Gross domestic product (GDP) at market prices</b>

**2.2 BIH - BRUTO DODANA VRIJEDNOST PO DJELATNOSTIMA I BRUTO DOMAĆI PROIZVOD, TEKUĆE CIJENE**

2.2 B&amp;H - GROSS VALUE ADDED BY ACTIVITIES AND GROSS DOMESTIC PRODUCT, CURRENT PRICES

Djelatnost	Struktura u % Structure in %				Indeksi, prethodna godina = 100/Indices, previous year=100			Activity
	2005	2006	2007	2008	2006	2007	2008	
<b>A Poljoprivreda, lov i šumarstvo</b>	<b>8,49</b>	<b>8,38</b>	<b>7,98</b>	<b>7,46</b>	<b>110,9</b>	<b>107,6</b>	<b>106,2</b>	<b>Agriculture, hunting and forestry</b>
01 Poljoprivreda, lov i pripadajuće uslužne djelatnosti	7,39	7,25	6,97	6,45	110,4	108,7	104,9	Agriculture, hunting and related service activities
02 Šumarstvo i iskorištavanje šuma i pripadajuće uslužne djelatnosti	1,10	1,12	1,00	1,01	114,5	100,6	114,8	Forestry, logging and related service activities
<b>B Ribarstvo</b>	<b>0,02</b>	<b>0,02</b>	<b>0,03</b>	<b>0,03</b>	<b>145,4</b>	<b>156,3</b>	<b>110,3</b>	<b>Fishing</b>
05 Ribolov, uzgoj ribe i pripadajuće uslužne djelatnosti	0,02	0,02	0,03	0,03	145,4	156,3	110,3	Fishing, fish farming and related service activities
<b>C Vadenje ruda i kamena</b>	<b>1,96</b>	<b>1,85</b>	<b>1,99</b>	<b>2,08</b>	<b>106,1</b>	<b>121,3</b>	<b>118,6</b>	<b>Mining and quarrying</b>
10 Vadenje uglja i lignita; vadenje treseta	1,27	1,27	1,36	1,42	112,9	120,6	118,8	Mining of coal and lignite; extract of peat
11 Vadenje sirove nafte i prirodnog gasa, osim istraživačkih radova	0,00	0,00	0,00	0,00	2,6	0,0	0,0	Extraction of crude petroleum and natural gas, excluding surveying
13 Vadenje ruda metala	0,35	0,30	0,29	0,27	95,7	110,6	104,8	Mining of metal ores
14 Vadenje ostalih ruda i kamena	0,34	0,28	0,34	0,38	92,6	135,7	129,0	Other mining and quarrying
<b>D Prerađivačka industrija</b>	<b>10,23</b>	<b>10,33</b>	<b>11,27</b>	<b>11,45</b>	<b>113,5</b>	<b>123,2</b>	<b>115,3</b>	<b>Manufacturing</b>
15 Proizvodnja prehrambenih proizvoda i pića	2,54	2,39	2,44	2,34	106,0	115,1	109,1	Manufacture of food products and beverages
16 Proizvodnja duhanskih proizvoda	0,27	0,26	0,23	0,21	107,6	99,8	101,3	Manufacture of tobacco products
17 Proizvodnja tekstila	0,30	0,22	0,23	0,25	81,2	121,9	121,7	Manufacture of textiles
18 Proizvodnja odjevnih predmeta, dorada i bojenje krzna	0,43	0,40	0,43	0,40	104,6	122,1	106,0	Manufacture of wearing apparel; dressing and dyeing of fur
19 Štavljenje i obrada kože	0,29	0,42	0,38	0,41	161,2	102,9	119,9	Tanning and dressing of leather
20 Prerada drveta i proizvoda od drveta i pluta, osim namještaja	0,85	0,85	0,92	0,88	112,3	123,0	108,1	Mfr. of wood and products of wood and cork, except furniture
21 Proizvodnja celuloze, papira i proizvoda od papira	0,11	0,11	0,11	0,10	119,7	105,8	108,5	Manufacture of pulp, paper and paper products
22 Izdavačka djelatnost, štampanje i umnožavanje snimljenih zapisa	0,51	0,50	0,44	0,47	109,5	100,1	119,1	Publishing, printing and reproduction of recorded media
23 Proizvodnja koksa, derivata nafte i nuklearnog goriva	-0,08	0,07	0,17	0,21	-108,7	265,4	138,2	Manufacture of coke, refined petrol.products and nuclear fuel
24 Proizvodnja hemikalija i hemijskih proizvoda	0,37	0,28	0,43	0,42	84,5	172,7	111,1	Manufacture of chemicals and chemical products
25 Proizvodnja proizvoda od gume i plastičnih masa	0,34	0,34	0,39	0,41	113,5	131,2	118,9	Manufacture of rubber and plastic products
26 Proizvodnja ostalih proizvoda od nemetalnih minerala	0,97	0,92	0,97	1,06	105,9	119,4	124,2	Manufacture of other non-metallic mineral products
27 Proizvodnja baznih metala	0,64	0,79	1,10	1,04	139,3	156,7	107,1	Manufacture of basic metals
28 Proizvodnja metalnih proizvoda, osim mašina i opreme	1,05	1,19	1,31	1,48	127,5	123,6	128,4	Mfr. of fabricated metal products, except machinery and equipment
29 Proizvodnja mašina i uredaja, d.n.	0,26	0,26	0,29	0,38	110,6	129,3	148,0	Manufacture of machinery and equipment n.e.c.
30 Proizvodnja kancelarijskih mašina i računara	0,09	0,07	0,11	0,12	84,0	183,1	124,4	Manufacture of office machinery and computers

**2.2 BRUTO DODANA VRIJEDNOST PO DJELATNOSTIMA I BRUTO DOMAĆI PROIZVOD, TEKUĆE CIJENE - nastavak**  
**2.2 GROSS VALUE ADDED BY ACTIVITIES AND GROSS DOMESTIC PRODUCT, CURRENT PRICES - continued**

Djelatnost	Struktura u % Structure in %				Indeksi, prethodna godina = 100/Indices, previous year=100			Activity
	2005	2006	2007	2008	2006	2007	2008	
31 Proizvodnja električnih mašina i aparata, d.n.	0,22	0,23	0,25	0,24	115,4	121,4	109,4	Manufacture of electrical machinery and apparatus n.e.c.
32 Proizvodnja radio, televizijske i komunikacione opreme i aparata	0,04	0,04	0,03	0,04	117,0	90,6	155,4	Manufacture of radio, television and communication equipment and apparatus
33 Proizvodnja medicinskih, preciznih i optičkih instrumenata, satova	0,08	0,08	0,08	0,08	116,1	108,8	115,3	Mfr. of medical, precision and optical instr., watches and clocks
34 Proizvodnja motornih vozila, prikolica i poluprikolica	0,22	0,19	0,22	0,20	97,5	131,4	103,3	Manufacture of motor vehicles, trailers and semi-trailers
35 Proizvodnja ostalih saobraćajnih sredstava	0,06	0,04	0,06	0,08	77,4	169,0	139,8	Manufacture of other transport equipment
36 Proizvodnja namještaja, ostala prerađivačka industrija, d.n.	0,54	0,52	0,54	0,52	108,5	116,3	108,7	Manufacture of furniture, manufacturing n.e.c.
37 Reciklaža	0,11	0,14	0,12	0,11	145,3	92,1	107,5	Recycling
<b>E Proizvodnja i snabdijevanje elektr. energijom, gasom i vodom</b>	<b>4,96</b>	<b>4,29</b>	<b>3,50</b>	<b>4,14</b>	<b>97,3</b>	<b>92,2</b>	<b>134,2</b>	<b>Electricity, gas and water supply</b>
40 Proizvodnja i snabdijevanje električnom energijom, gasom, parom i toplom vodom	4,25	3,71	2,91	3,59	98,1	88,6	140,2	Electricity, gas, steam and hot water supply
41 Sakupljanje, prečišćavanje i distribucija vode	0,71	0,58	0,59	0,55	92,0	115,3	104,5	Collection, purification and distribution of water
<b>F Građevinarstvo</b>	<b>4,39</b>	<b>4,31</b>	<b>4,87</b>	<b>5,43</b>	<b>110,3</b>	<b>127,6</b>	<b>126,6</b>	<b>Construction</b>
45 Građevinarstvo	4,39	4,31	4,87	5,43	110,3	127,6	126,6	Construction
<b>G Trgovina na veliko i na malo; popravak motornih vozila, motocikla i predmeta za ličnu upotrebu i domaćinstvo</b>	<b>11,89</b>	<b>12,14</b>	<b>12,41</b>	<b>13,36</b>	<b>114,7</b>	<b>115,5</b>	<b>122,2</b>	<b>Wholesale and retail trade; repair of motor vehicles, motorcycles</b>
50 Trgovina, održavanje i popravak motor. vozila i motocikla; trgovina na malo gorivima i mazivima	1,54	1,57	1,62	1,70	114,8	116,8	118,7	Sale, maintenance and repair of motor vehicles; retail sale of automotive fuel
51 Trgovina na veliko i posredovanje u trgovini, osim trgovine motornim vozilima i motociklima	5,50	5,82	6,01	6,88	118,9	116,8	130,0	Wholesale trade and commission trade, except of motor vehicles and motorcycles
52 Trg. na malo, osim trg. motor. vozilima i motoc.; popravak predm. za ličnu upot. i domać.	4,86	4,75	4,78	4,78	110,0	113,6	113,7	Retail trade, except of motor vehicles and motorcycles
<b>H Ugostiteljstvo</b>	<b>2,30</b>	<b>2,22</b>	<b>2,15</b>	<b>2,01</b>	<b>108,5</b>	<b>109,7</b>	<b>106,0</b>	<b>Hotels and restaurants</b>
55 Ugostiteljstvo	2,30	2,22	2,15	2,01	108,5	109,7	106,0	Hotels and restaurants
<b>I Saobraćaj, skladištenje i komunikacije</b>	<b>7,46</b>	<b>7,03</b>	<b>6,86</b>	<b>6,73</b>	<b>105,9</b>	<b>110,3</b>	<b>111,3</b>	<b>Transport, storage and communication</b>
60 Kopneni saobraćaj; cjevovodni transport	2,06	2,04	2,12	2,20	111,2	117,7	117,8	Land transport; transport via pipelines
61 Vodeni saobraćaj	0,00	0,00	0,00	0,00	0,0	0,0	0,0	Water transport
62 Zračni saobraćaj	0,02	0,01	0,02	0,02	51,0	232,3	118,5	Air transport
63 Prateće i pomoćne djelatnosti u saobraćaju; djelatnost put. agencija	0,50	0,51	0,49	0,51	115,4	109,7	116,5	Supporting and auxiliary transp. activities; activities of travel agen.
64 Pošta i telekomunikacije	4,88	4,47	4,22	4,00	102,9	106,8	107,4	Post and telecommunications

**2.2 BRUTO DODANA VRIJEDNOST PO DJELATNOSTIMA I BRUTO DOMAĆI PROIZVOD, TEKUĆE CIJENE - nastavak**

2.2 GROSS VALUE ADDED BY ACTIVITIES AND GROSS DOMESTIC PRODUCT, CURRENT PRICES - continued

Djelatnost	Struktura u % Structure in %				Indeksi, prethodna godina = 100/Indices, previous year=100			Activity
	2005	2006	2007	2008	2006	2007	2008	
<b>J</b> <b>Finansijsko posredovanje</b>	<b>3,33</b>	<b>3,29</b>	<b>3,66</b>	<b>3,45</b>	<b>111,1</b>	<b>125,8</b>	<b>107,0</b>	<b>Financial intermediation</b>
65    Finansijsko posredovanje, osim osiguranja i penzijskih fondova	2,99	2,95	3,29	3,15	110,7	126,2	108,8	Financial intermediation, except insurance and pension funding
66    Osiguranje i penzijski fondovi, osim obavez. socijalnog osiguranja	0,26	0,27	0,23	0,22	113,9	97,1	109,4	Insurance and pension funding, except compulsory social security
67    Pomoćne djelatnosti u finansijskom posredovanju	0,07	0,08	0,14	0,08	120,1	208,6	61,2	Activities auxiliary to financial intermediation
<b>K</b> <b>Poslovanje nekretninama, iznajmljivanje i posl. djelatnosti</b>	<b>10,43</b>	<b>9,65</b>	<b>8,85</b>	<b>8,27</b>	<b>104,0</b>	<b>103,6</b>	<b>106,2</b>	<b>Real estate, renting and business activities</b>
70    Poslovanje nekretninama	6,76	5,98	5,30	4,80	99,5	100,1	102,9	Real estate activities
Od toga: stambena djelatnost domaćinstva (imputirana renta)	6,55	5,79	5,11	4,57	99,3	99,8	101,5	Of which: imputed rent
71    Iznajmljivanje mašina i opreme bez rukovaoca i iznajmljivanje predmeta za ličnu upotrebu i domaćinstvo	0,07	0,07	0,09	0,09	122,2	130,2	122,0	Renting of machinery and equipment without operator
72    Računarske i srodne djelatnosti	0,25	0,26	0,31	0,35	119,6	133,7	129,1	Computer and related activities
73    Istraživanje i razvoj	0,13	0,25	0,19	0,18	218,7	85,9	107,6	Research and development
74    Ostale poslovne djelatnosti	3,22	3,08	2,96	2,85	107,2	108,8	109,2	Other business activities
<b>L</b> <b>Državna uprava i odbrana; obavezno socijalno osiguranje</b>	<b>8,70</b>	<b>8,60</b>	<b>8,58</b>	<b>8,87</b>	<b>111,1</b>	<b>112,8</b>	<b>117,4</b>	<b>Public administration and defence; compulsory social security</b>
75    Javna uprava i odbrana; obavezno socijalno osiguranje	8,70	8,60	8,58	8,87	111,1	112,8	117,4	Public administration and defence; compulsory social security
<b>M</b> <b>Obrazovanje</b>	<b>3,99</b>	<b>4,07</b>	<b>4,14</b>	<b>4,51</b>	<b>114,7</b>	<b>115,1</b>	<b>123,7</b>	<b>Education</b>
80    Obrazovanje	3,99	4,07	4,14	4,51	114,7	115,1	123,7	Education
<b>N</b> <b>Zdravstveni i socijalni rad</b>	<b>3,91</b>	<b>3,79</b>	<b>3,83</b>	<b>4,42</b>	<b>109,1</b>	<b>114,0</b>	<b>131,2</b>	<b>Health and social work</b>
85    Zdravstveni i socijalni rad	3,91	3,79	3,83	4,42	109,1	114,0	131,2	Health and social work
<b>O</b> <b>Ostale javne komunalne, društ. i lične uslužne djelatnosti</b>	<b>1,84</b>	<b>1,81</b>	<b>1,94</b>	<b>1,92</b>	<b>111,1</b>	<b>120,9</b>	<b>112,2</b>	<b>Other community, social and personal service activities</b>
90    Uklanjanje otpadnih voda, odvoz smeća, sanitarne i slične djelatnosti	0,34	0,32	0,36	0,35	106,2	126,1	112,0	Sewage and refuse disposal, sanitation and similar activities
91    Djelatnosti organizacija na bazi učlanjenja	0,21	0,20	0,21	0,22	107,2	116,0	121,0	Activities of membership organizations n.e.c.
92    Rekreativne, sportske i kulturne djelatnosti	0,96	0,92	1,03	1,00	108,1	125,9	111,0	Recreational, cultural and sporting activities
93    Ostale uslužne djelatnosti	0,32	0,37	0,35	0,34	127,7	106,7	110,5	Other service activities
<b>Ukupno sve djelatnosti</b>	<b>83,89</b>	<b>81,78</b>	<b>82,04</b>	<b>84,12</b>	<b>109,6</b>	<b>113,4</b>	<b>116,4</b>	<b>Total of activities</b>
FISIM (-)	-2,38	-2,43	-2,88	-2,76	114,8	133,8	108,9	FISIM (-)
<b>Bruto dodana vrijednost, bazne cijene</b>	<b>81,51</b>	<b>79,35</b>	<b>79,16</b>	<b>81,35</b>	<b>109,4</b>	<b>112,8</b>	<b>116,7</b>	<b>Gross value added, basic prices</b>
Porezi na proizvode i usluge i uvoz minus subvencije (+)	18,49	20,65	20,84	18,65	125,6	114,0	101,6	Taxes on products and services and import less subsidies (+)
<b>Bruto domaći proizvod (BDP) u tržišnim cijenama</b>	<b>100,00</b>	<b>100,00</b>	<b>100,00</b>	<b>100,00</b>	<b>112,4</b>	<b>113,0</b>	<b>113,5</b>	<b>Gross domestic product (GDP) at market prices</b>

**3.1 BIH - BRUTO DODANA VRIJEDNOST PO DJELATNOSTIMA I BRUTO DOMAĆI PROIZVOD, STALNE CIJENE  
(U CIJENAMA PRETHODNE GODINE)**

*3.1 B&H - GROSS VALUE ADDED BY ACTIVITIES AND GROSS DOMESTIC PRODUCT, CONSTANT PRICES  
(AT PRICES OF THE PREVIOUS YEAR)*

Prethodna godina =100/Previous year=100

Područje djelatnosti	Vrijednost u 000 KM <i>Value in 000 KM</i>			Realni indeksi <i>Real indices</i>			Section of activity
	2006	2007	2008	2006	2007	2008	
<b>A</b> Poljoprivreda, lov i šumarstvo	1.540.064	1.643.490	1.809.547	105,9	101,9	104,3	<i>Agriculture, hunting and forestry</i>
<b>B</b> Ribarstvo	4.567	5.923	8.992	142,4	127,1	123,4	<i>Fishing</i>
<b>C</b> Vađenje ruda i kamena	365.899	373.633	485.034	108,9	104,8	112,2	<i>Mining and quarrying</i>
<b>D</b> Prerađivačka industrija	1.985.681	2.221.137	2.605.964	113,3	111,7	106,3	<i>Manufacturing</i>
<b>E</b> Proizvodnja i snabdijevanje elektr. energijom, gasom i vodom	894.083	829.983	835.668	105,3	100,5	109,7	<i>Electricity, gas and water supply</i>
<b>F</b> Građevinarstvo	768.370	949.457	1.237.091	102,2	114,5	116,9	<i>Construction</i>
<b>G</b> Trgovina na veliko i na malo; popravak motornih vozila, motocikla i predmeta za ličnu upotrebu i domaćinstvo	2.155.224	2.593.829	2.894.435	105,8	111,0	107,2	<i>Wholesale and retail trade; repair of motor vehicles, motorcycles</i>
<b>H</b> Ugostiteljstvo	447.698	444.452	458.418	113,7	104,1	97,8	<i>Hotels and restaurants</i>
<b>I</b> Saobraćaj, skladištenje i komunikacije	1.357.690	1.423.622	1.602.290	106,3	105,2	107,3	<i>Transport, storage and communication</i>
<b>J</b> Finansijsko posredovanje	654.767	754.447	843.199	114,8	119,1	105,8	<i>Financial intermediation</i>
<b>K</b> Poslovanje nekretninama, iznajmljivanje i posl. djelatnosti	1.891.708	1.920.821	1.960.173	105,9	103,4	101,8	<i>Real estate, renting and business activities</i>
<i>Od toga: imputirana renta</i>	1.122.013	1.114.223	1.112.207	100,0	100,0	100,0	<i>Of which: imputed rent</i>
<b>L</b> Državna uprava i odbrana; obavezno socijalno osiguranje	1.509.886	1.676.672	1.930.786	101,4	101,3	103,4	<i>Public administration and defence; compulsory social security</i>
<b>M</b> Obrazovanje	705.937	800.532	936.857	103,4	102,3	104,0	<i>Education</i>
<b>N</b> Zdravstveni i socijalni rad	683.880	749.600	851.979	102,1	102,6	102,4	<i>Health and social work</i>
<b>O</b> Ostale javne komunalne, društ. i lične uslužne djelatnosti	351.414	377.120	444.690	111,8	108,0	105,3	<i>Other community, social and personal service activities</i>
<b>Ukupno sve djelatnosti</b>	<b>15.316.867</b>	<b>16.764.718</b>	<b>18.905.124</b>	<b>106,6</b>	<b>106,5</b>	<b>105,9</b>	<b>Total of activities</b>
FISIM (-)	-503.516	-558.588	-693.922	123,4	119,2	110,7	<i>FISIM (-)</i>
<b>Bruto dodana vrijednost, bazne cijene</b>	<b>14.813.351</b>	<b>16.206.131</b>	<b>18.211.202</b>	<b>106,1</b>	<b>106,1</b>	<b>105,7</b>	<b>Gross value added, basic prices</b>
Porezi na proizvode i usluge i uvoz minus subvencije (+)	3.360.713	4.233.978	4.790.928	106,1	106,5	105,6	<i>Taxes on products and services and import less subsidies (+)</i>
<b>Bruto domaći proizvod (BDP) u tržišnim cijenama</b>	<b>18.174.063</b>	<b>20.440.109</b>	<b>23.002.130</b>	<b>106,1</b>	<b>106,2</b>	<b>105,7</b>	<b>Gross domestic product (GDP) at market prices</b>



4.1 BIH - RAČUN PROIZVODNJE PO DJELATNOSTIMA U 2005. GODINI, TEKUĆE CIJENE

4.1 B&H - PRODUCTION ACCOUNT BY ACTIVITIES IN 2005, CURRENT PRICES

000 KM

Djelatnost	Bruto proizvodnja Output	Međufazna potrošnja Intermediate consumption	Bruto dodana vrijednost Gross value added	Activity
<b>A Poljoprivreda, lov i šumarstvo</b>	<b>3.112.654</b>	<b>1.658.150</b>	<b>1.454.506</b>	<b>Agriculture, hunting and forestry</b>
01 Poljoprivreda, lov i pripadajuće uslužne djelatnosti	2.766.123	1.500.718	1.265.406	Agriculture, hunting and related service activities
02 Šumarstvo i iskorištavanje šuma i pripadajuće uslužne djelatnosti	346.530	157.432	189.100	Forestry, logging and related service activities
<b>B Ribarstvo</b>	<b>15.667</b>	<b>12.461</b>	<b>3.206</b>	<b>Fishing</b>
05 Ribolov, uzgoj ribe i pripadajuće uslužne djelatnosti	15.667	12.461	3.206	Fishing, fish farming and related service activities
<b>C Vadenje ruda i kamena</b>	<b>726.850</b>	<b>390.781</b>	<b>336.070</b>	<b>Mining and quarrying</b>
10 Vadenje uglja i lignita; vadenje treseta	394.092	176.616	217.477	Mining of coal and lignite; extract.of peat
11 Vadenje sirove nafte i prirodnog gasa, osim istraživačkih radova	632	17	615	Extraction of crude petroleum and natural gas, excluding surveying
13 Vadenje ruda metala	178.907	119.404	59.503	Mining of metal ores
14 Vadenje ostalih ruda i kamena	153.219	94.744	58.475	Other mining and quarrying
<b>D Prerađivačka industrija</b>	<b>7.136.453</b>	<b>5.384.078</b>	<b>1.752.372</b>	<b>Manufacturing</b>
15 Proizvodnja prehrambenih proizvoda i pića	1.487.885	1.053.390	434.495	Manufacture of food products and beverages
16 Proizvodnja duhanskih proizvoda	104.370	57.311	47.059	Manufacture of tobacco products
17 Proizvodnja tekstila	239.040	187.659	51.379	Manufacture of textiles
18 Proizvodnja odjevnih predmeta, dorada i bojenje krzna	156.186	82.538	73.649	Manufacture of wearing apparel; dressing and dyeing of fur
19 Štavljenje i obrada kože	112.191	61.810	50.382	Tanning and dressing of leather
20 Prerada drveta i proizvoda od drveta i pluta, osim namještaja	567.049	422.210	144.839	Mfr. of wood and products of wood and cork, except furniture
21 Proizvodnja celuloze, papira i proizvoda od papira	106.554	88.212	18.342	Manufacture of pulp, paper and paper products
22 Izdavačka djelatnost, štampanje i umnožavanje snimljenih zapisa	240.852	152.737	88.115	Publishing, printing and reproduction of recorded media
23 Proizvodnja koksa, derivata nafte i nuklearnog goriva	201.772	214.937	-13.164	Manufacture of coke, refined petrol.products and nuclear fuel
24 Proizvodnja hemikalija i hemijskih proizvoda	206.655	143.089	63.567	Manufacture of chemicals and chemical products
25 Proizvodnja proizvoda od gume i plastičnih masa	235.472	177.886	57.585	Manufacture of rubber and plastic products
26 Proizvodnja ostalih proizvoda od nemetalnih minerala	458.648	291.893	166.755	Manufacture of other non-metallic mineral products
27 Proizvodnja baznih metala	992.394	882.526	109.866	Manufacture of basic metals
28 Proizvodnja metalnih proizvoda, osim mašina i opreme	838.732	658.513	180.218	Mfr. of fabricated metal products, except machinery and equipment
29 Proizvodnja mašina i uređaja, d.n.	156.807	111.945	44.862	Manufacture of machinery and equipment n.e.c.
30 Proizvodnja kancelarijskih mašina i računara	56.202	40.912	15.289	Manufacture of office machinery and computers
31 Proizvodnja električnih mašina i aparata, d.n.	134.573	96.196	38.377	Manufacture of electrical machinery and apparatus n.e.c.

4.1 BIH - RAČUN PROIZVODNJE PO DJELATNOSTIMA U 2005. GODINI, TEKUĆE CIJENE - nastavak

4.1 B&H - PRODUCTION ACCOUNT BY ACTIVITIES IN 2005, CURRENT PRICES - continued

000 KM

Djelatnost	Bruto proizvodnja Output	Međufazna potrošnja Intermediate consumption	Bruto dodana vrijednost Gross value added	Activity
32 Proizvodnja radio, televizijske i komunikacione opreme i aparata	21.537	15.405	6.133	Manufacture of radio, television and comm. equipment and appar.
33 Proizvodnja medicinskih, preciznih i optičkih instrumenata, satova	38.028	24.079	13.949	Mfr. of medical, precision and optical instr., watches and clocks
34 Proizvodnja motornih vozila, prikolica i poluprikolica	301.893	263.980	37.912	Manufacture of motor vehicles, trailers and semi-trailers
35 Proizvodnja ostalih saobraćajnih sredstava	22.618	12.002	10.614	Manufacture of other transport equipment
36 Proizvodnja namještaja, ostala prerađivačka industrija, d.n.	324.350	231.312	93.039	Manufacture of furniture, manufacturing n.e.c.
37 Reciklaža	132.645	113.535	19.110	Recycling
<b>E Proizvodnja i snabdijevanje elektr. energijom, gasom i vodom</b>	<b>1.824.923</b>	<b>975.450</b>	<b>849.473</b>	<b>Electricity, gas and water supply</b>
40 Proizvodnja i snabdijevanje električnom energijom, gasom, parom i toplom vodom	1.632.207	904.415	727.793	Electricity, gas, steam and hot water supply
41 Sakupljanje, prečišćavanje i distribucija vode	192.715	71.035	121.680	Collection, purification and distribution of water
<b>F Građevinarstvo</b>	<b>2.523.776</b>	<b>1.771.752</b>	<b>752.023</b>	<b>Construction</b>
45 Građevinarstvo	2.523.776	1.771.752	752.023	Construction
<b>G Trgovina na veliko i na malo; popravak motornih vozila, motocikla i predmeta za ličnu upotrebu i domaćinstvo</b>	<b>3.736.054</b>	<b>1.699.250</b>	<b>2.036.804</b>	<b>Wholesale and retail trade; repair of motor vehicles, motorcycles</b>
50 Trgovina, održavanje i popravak motor. vozila i motocikla; trgovina na malo gorivima i mazivima	451.139	187.621	263.518	Sale, maintenance and repair of motor vehicles; retail sale of automotive fuel
51 Trgovina na veliko i posredovanje u trgovini, osim trgovine motornim vozilima i motociklima	1.954.795	1.013.376	941.419	Wholesale trade and commission trade, except of motor vehicles and motorcycles
52 Trgovina na malo, osim trgovine mot. vozilima i motociklima; popravak predm. za ličnu upotrebu i domać.	1.330.120	498.253	831.868	Retail trade, except of motor vehicles and motorcycles; repairs of personal and household goods
<b>H Ugostiteljstvo</b>	<b>786.997</b>	<b>393.287</b>	<b>393.709</b>	<b>Hotels and restaurants</b>
55 Ugostiteljstvo	786.997	393.287	393.709	Hotels and restaurants
<b>I Saobraćaj, skladištenje i komunikacije</b>	<b>2.359.844</b>	<b>1.082.101</b>	<b>1.277.746</b>	<b>Transport, storage and communication</b>
60 Kopneni saobraćaj; cjevovodni transport	866.223	513.854	352.370	Land transport; transport via pipelines
61 Vodeni saobraćaj	0	0	0	Water transport
62 Zračni saobraćaj	14.852	10.614	4.239	Air transport
63 Prateće i pomoćne djelatnosti u saobraćaju; djelatnost put. agencija	267.667	182.683	84.983	Supporting and auxiliary transport activities; activities of travel agenc.
64 Pošta i telekomunikacije	1.211.103	374.950	836.154	Post and telecommunications
<b>J Finansijsko posredovanje</b>	<b>890.470</b>	<b>320.223</b>	<b>570.250</b>	<b>Financial intermediation</b>
65 Finansijsko posredovanje, osim osiguranja i penzijskih fondova	736.328	223.740	512.589	Financial intemediation, except insurance and pension funding

4.1 BIH - RAČUN PROIZVODNJE PO DJELATNOSTIMA U 2005. GODINI, TEKUĆE CIJENE - nastavak

4.1 B&H - PRODUCTION ACCOUNT BY ACTIVITIES IN 2005, CURRENT PRICES - continued

000 KM

Djelatnost	Bruto proizvodnja Output	Međufazna potrošnja Intermediate consumption	Bruto dodana vrijednost Gross value added	Activity
66 Osiguranje i penzijski fondovi, osim obaveznog socijalnog osiguranja	124.313	79.070	45.244	Insurance and pension funding, except compulsory social security
67 Pomoćne djelatnosti u finansijskom posredovanju	29.830	17.413	12.416	Activities auxiliary to financial intermediation
<b>K Poslovanje nekretninama, iznajmljivanje i posl. djelatnosti</b>	<b>2.700.717</b>	<b>914.482</b>	<b>1.786.238</b>	<b>Real estate, renting and business activities</b>
70 Poslovanje nekretninama	1.383.374	225.539	1.157.836	Real estate activities
Od toga: stambena djelatnost domaćinstva (imputirana renta)	1.319.955	198.017	1.121.939	Of which: imputed rent
71 Iznajmljivanje mašina i opreme bez rukovaoca i iznajmljivanje predmeta za ličnu upotrebu i domaćinstvo	27.938	16.128	11.810	Renting of machinery and equipment without operator
72 Računarske i srodne djelatnosti	80.630	38.629	42.002	Computer and related activities
73 Istraživanje i razvoj	44.155	21.866	22.290	Research and development
74 Ostale poslovne djelatnosti	1.164.619	612.320	552.299	Other business activities
<b>L Državna uprava i odbrana; obavezno socijalno osiguranje</b>	<b>2.127.876</b>	<b>638.616</b>	<b>1.489.261</b>	<b>Public administration and defence; compulsory social sec.</b>
75 Javna uprava i odbrana; obavezno socijalno osiguranje	2.127.876	638.616	1.489.261	Public administration and defence; compulsory social security
<b>M Obrazovanje</b>	<b>851.483</b>	<b>168.943</b>	<b>682.541</b>	<b>Education</b>
80 Obrazovanje	851.483	168.943	682.541	Education
<b>N Zdravstveni i socijalni rad</b>	<b>981.059</b>	<b>311.272</b>	<b>669.785</b>	<b>Health and social work</b>
85 Zdravstveni i socijalni rad	981.059	311.272	669.785	Health and social work
<b>O Ostale javne komunalne, društ. i lične uslužne djelatnosti</b>	<b>731.117</b>	<b>416.732</b>	<b>314.384</b>	<b>Other community, social and personal service activities</b>
90 Uklanjanje otpadnih voda, odvoz smeća, sanitarne i slične djelatnosti	99.169	41.400	57.769	Sewage and refuse disposal, sanitation and similar activities
91 Djelatnosti organizacija na bazi učlanj.	86.816	50.076	36.739	Activities of membership organizations
92 Rekreativne, sportske i kulturne djelatnosti	437.039	272.682	164.357	Recreational, cultural and sporting activities
93 Ostale uslužne djelatnosti	108.093	52.574	55.519	Other service activities
<b>Ukupno sve djelatnosti</b>	<b>30.505.940</b>	<b>16.137.579</b>	<b>14.368.368</b>	<b>Total of activities</b>
FISIM (-)		408.025	-408.025	FISIM (-)
<b>Bruto dodana vrijednost, bazne cijene</b>	<b>30.505.940</b>	<b>16.545.604</b>	<b>13.960.343</b>	<b>Gross value added, basic prices</b>
Porezi na proizvode i usluge i uvoz minus subvencije (+)			3.167.103	Taxes on products and services and import less subsidies (+)
<b>Bruto domaći proizvod (BDP) u tržišnim cijenama</b>			<b>17.127.446</b>	<b>Gross domestic product (GDP) at market prices</b>

5.1 BIH - RAČUN PROIZVODNJE PO DJELATNOSTIMA U 2006. GODINI, TEKUĆE CIJENE

5.1 B&H - PRODUCTION ACCOUNT BY ACTIVITIES IN 2006, CURRENT PRICES

000 KM

Djelatnost	Bruto proizvodnja <i>Output</i>	Međufazna potrošnja <i>Intermediate consumption</i>	Bruto dodana vrijednost <i>Gross value added</i>	Activity
<b>A Poljoprivreda, lov i šumarstvo</b>	<b>3.383.526</b>	<b>1.770.475</b>	<b>1.613.052</b>	<b>Agriculture, hunting and forestry</b>
01 Poljoprivreda, lov i pripadajuće uslužne djelatnosti	2.986.855	1.590.332	1.396.524	Agriculture, hunting and related service activities
02 Šumarstvo i iskorištavanje šuma i pripadajuće uslužne djelatnosti	396.671	180.144	216.528	Forestry, logging and related service activities
<b>B Ribarstvo</b>	<b>16.055</b>	<b>11.394</b>	<b>4.662</b>	<b>Fishing</b>
05 Ribolov, uzgoj ribe i pripadajuće uslužne djelatnosti	16.055	11.394	4.662	Fishing, fish farming and related service activities
<b>C Vadenje ruda i kamena</b>	<b>751.085</b>	<b>394.539</b>	<b>356.545</b>	<b>Mining and quarrying</b>
10 Vadenje uglja i lignita; vadenje treseta	426.772	181.342	245.431	Mining of coal and lignite; extract. of peat
11 Vadenje sirove nafte i prirodnog gasa, osim istraživačkih radova	412	396	16	Extraction of crude petroleum and natural gas, excluding surveying
13 Vadenje ruda metala	170.481	113.556	56.926	Mining of metal ores
14 Vadenje ostalih ruda i kamena	153.420	99.246	54.173	Other mining and quarrying
<b>D Prerađivačka industrija</b>	<b>7.776.800</b>	<b>5.787.550</b>	<b>1.989.250</b>	<b>Manufacturing</b>
15 Proizvodnja prehrambenih proizvoda i pića	1.621.461	1.160.754	460.708	Manufacture of food products and beverages
16 Proizvodnja duhanskih proizvoda	115.695	65.058	50.636	Manufacture of tobacco products
17 Proizvodnja tekstila	120.634	78.930	41.704	Manufacture of textiles
18 Proizvodnja odjevnih predmeta, dorada i bojenje krzna	161.424	84.398	77.027	Manufacture of wearing apparel; dressing and dyeing of fur
19 Šavljenje i obrada kože	194.021	112.780	81.240	Tanning and dressing of leather
20 Prerada drveta i proizvoda od drveta i pluta, osim namještaja	644.935	482.225	162.711	Mfr. of wood and products of wood and cork, except furniture
21 Proizvodnja celuloze, papira i proizvoda od papira	122.546	100.584	21.961	Manufacture of pulp, paper and paper products
22 Izdavačka djelatnost, štampanje i umnožavanje snimljenih zapisa	237.002	140.554	96.446	Publishing, printing and reproduction of recorded media
23 Proizvodnja koksa, derivata nafte i nuklearnog goriva	202.528	188.222	14.306	Manufacture of coke, refined petrol. products and nuclear fuel
24 Proizvodnja hemikalija i hemijskih proizvoda	246.697	193.002	53.696	Manufacture of chemicals and chemical products
25 Proizvodnja proizvoda od gume i plastičnih masa	263.640	198.303	65.337	Manufacture of rubber and plastic products
26 Proizvodnja ostalih proizvoda od nemetalnih minerala	487.991	311.362	176.628	Manufacture of other non-metallic mineral products
27 Proizvodnja baznih metala	1.355.082	1.202.026	153.055	Manufacture of basic metals
28 Proizvodnja metalnih proizvoda, osim mašina i opreme	719.699	489.904	229.795	Mfr. of fabricated metal products, except machinery and equipment
29 Proizvodnja mašina i uređaja, d.n.	166.805	117.207	49.598	Manufacture of machinery and equipment n.e.c.
30 Proizvodnja kancelarijskih mašina i računara	36.122	23.277	12.846	Manufacture of office machinery and computers
31 Proizvodnja električnih mašina i aparata, d.n.	161.545	117.258	44.285	Manufacture of electrical machinery and apparatus n.e.c.

5.1 BIH - RAČUN PROIZVODNJE PO DJELATNOSTIMA U 2006. GODINI, TEKUĆE CIJENE - nastavak

5.1 B&H - PRODUCTION ACCOUNT BY ACTIVITIES IN 2006, CURRENT PRICES - continued

000 KM

Djelatnost	Bruto proizvodnja Output	Međufazna potrošnja Intermediate consumption	Bruto dodana vrijednost Gross value added	Activity
32 Proizvodnja radio, televizijske i komunikacione opreme i aparata	21.697	14.522	7.176	Manufacture of radio, television and comm. equipment and appar.
33 Proizvodnja medicinskih, preciznih i optičkih instrumenata, satova	38.511	22.310	16.201	Mfr. of medical, precision and optical instr., watches and clocks
34 Proizvodnja motornih vozila, prikolica i poluprikolica	312.207	275.261	36.946	Manufacture of motor vehicles, trailers and semi-trailers
35 Proizvodnja ostalih saobraćajnih sredstava	19.692	11.477	8.215	Manufacture of other transport equip.
36 Proizvodnja namještaja, ostala prerađivačka industrija, d.n.	343.430	242.470	100.959	Manufacture of furniture, manufacturing n.e.c.
37 Reciklaža	183.439	155.665	27.774	Recycling
<b>E Proizvodnja i snabdijevanje elektr. energijom, gasom i vodom</b>	<b>1.960.757</b>	<b>1.134.564</b>	<b>826.193</b>	<b>Electricity, gas and water supply</b>
40 Proizvodnja i snabdijevanje električnom energijom, gasom, parom i toplom vodom	1.777.321	1.063.084	714.237	Electricity, gas, steam and hot water supply
41 Sakupljanje, prečišćavanje i distribucija vode	183.437	71.480	111.957	Collection, purification and distribution of water
<b>F Građevinarstvo</b>	<b>2.537.749</b>	<b>1.708.337</b>	<b>829.412</b>	<b>Construction</b>
45 Građevinarstvo	2.537.749	1.708.337	829.412	Construction
<b>G Trgovina na veliko i na malo; popravak motornih vozila, motocikla i predmeta za ličnu upotrebu i domaćinstvo</b>	<b>4.160.543</b>	<b>1.823.546</b>	<b>2.336.997</b>	<b>Wholesale and retail trade; repair of motor vehicles, motorcycles</b>
50 Trgovina, održavanje i popravak motor. vozila i motocikla; trgovina na malo gorivima i mazivima	482.236	179.807	302.429	Sale, maintenance and repair of motor vehicles; retail sale of automotive fuel
51 Trgovina na veliko i posredovanje u trgovini, osim trgovine motornim vozilima i motociklima	2.204.453	1.084.876	1.119.577	Wholesale trade and commission trade, except of motor vehicles and motorcycles
52 Trgovina na malo, osim trgovine motornim vozilima i motociklima; popravak predmeta za ličnu upotrebu i domaćinstvo	1.473.854	558.863	914.991	Retail trade, except of motor vehicles and motorcycles; repairs of personal and household goods
<b>H Ugostiteljstvo</b>	<b>838.872</b>	<b>411.832</b>	<b>427.040</b>	<b>Hotels and restaurants</b>
55 Ugostiteljstvo	838.872	411.832	427.040	Hotels and restaurants
<b>I Saobraćaj, skladištenje i komunikacije</b>	<b>2.521.722</b>	<b>1.169.088</b>	<b>1.352.634</b>	<b>Transport, storage and communication</b>
60 Kopneni saobraćaj; cjevovodni transport	965.116	573.250	391.866	Land transport; transport via pipelines
61 Vodeni saobraćaj	0	0	0	Water transport
62 Zračni saobraćaj	17.637	15.476	2.161	Air transport
63 Prateće i pomoćne djelatnosti u saobraćaju; djelatnost put. agencija	283.663	185.594	98.069	Supporting and auxiliary transport activities; activities of travel agenc.
64 Pošta i telekomunikacije	1.255.306	394.768	860.537	Post and telecommunications
<b>J Finansijsko posredovanje</b>	<b>982.091</b>	<b>348.431</b>	<b>633.662</b>	<b>Financial intermediation</b>
65 Finansijsko posredovanje, osim osiguranja i penzijskih fondova	824.011	256.772	567.240	Financial intemediation, except insurance and pension funding

5.1 BIH - RAČUN PROIZVODNJE PO DJELATNOSTIMA U 2006. GODINI, TEKUĆE CIJENE - nastavak

5.1 B&H - PRODUCTION ACCOUNT BY ACTIVITIES IN 2006, CURRENT PRICES - continued

000 KM

Djelatnost	Bruto proizvodnja <i>Output</i>	Međufazna potrošnja <i>Intermediate consumption</i>	Bruto dodana vrijednost <i>Gross value added</i>	Activity
66 Osiguranje i penzijski fondovi, osim obaveznog socijalnog osiguranja	129.019	77.503	51.516	<i>Insurance and pension funding, except compulsory social security</i>
67 Pomoćne djelatnosti u finansijskom posredovanju	29.061	14.156	14.906	<i>Activities auxiliary to financial intermediation</i>
<b>K Poslovanje nekretninama, iznajmljivanje i posl. djelatnosti</b>	<b>2.921.566</b>	<b>1.063.990</b>	<b>1.857.578</b>	<b><i>Real estate, renting and business activities</i></b>
70 Poslovanje nekretninama	1.378.843	226.876	1.151.966	<i>Real estate activities</i>
Od toga: stambena djelatnost domaćinstva (imputirana renta)	1.310.948	196.636	1.114.312	<i>Of which: imputed rent</i>
71 Iznajmljivanje mašina i opreme bez rukovaoca i iznajmljivanje predmeta za ličnu upotrebu i domaćinstvo	31.074	16.638	14.436	<i>Renting of machinery and equipment without operator</i>
72 Računarske i srodne djelatnosti	90.108	39.861	50.248	<i>Computer and related activities</i>
73 Istraživanje i razvoj	197.287	148.541	48.745	<i>Research and development</i>
74 Ostale poslovne djelatnosti	1.224.254	632.074	592.182	<i>Other business activities</i>
<b>L Državna uprava i odbrana; obavezno socijalno osiguranje</b>	<b>2.305.736</b>	<b>650.762</b>	<b>1.654.973</b>	<b><i>Public administration and defence; compulsory social sec.</i></b>
75 Javna uprava i odbrana; obavezno socijalno osiguranje	2.305.736	650.762	1.654.973	<i>Public administration and defence; compulsory social security</i>
<b>M Obrazovanje</b>	<b>968.200</b>	<b>185.437</b>	<b>782.763</b>	<b><i>Education</i></b>
80 Obrazovanje	968.200	185.437	782.763	<i>Education</i>
<b>N Zdravstveni i socijalni rad</b>	<b>1.077.104</b>	<b>346.660</b>	<b>730.445</b>	<b><i>Health and social work</i></b>
85 Zdravstveni i socijalni rad	1.077.104	346.660	730.445	<i>Health and social work</i>
<b>O Ostale javne komunalne, društ. i lične uslužne djelatnosti</b>	<b>719.446</b>	<b>370.110</b>	<b>349.337</b>	<b><i>Other community, social and personal service activities</i></b>
90 Uklanjanje otpadnih voda, odvoz smeća, sanitarne i slične djelatnosti	98.488	37.110	61.377	<i>Sewage and refuse disposal, sanitation and similar activities</i>
91 Djelatnosti organizacija na bazi učlanj.	94.314	54.923	39.391	<i>Activities of membership organizations</i>
92 Rekreativne, sportske i kulturne djelatnosti	394.134	216.457	177.678	<i>Recreational, cultural and sporting activities</i>
93 Ostale uslužne djelatnosti	132.510	61.620	70.890	<i>Other service activities</i>
<b>Ukupno sve djelatnosti</b>	<b>32.921.253</b>	<b>17.176.715</b>	<b>15.744.544</b>	<b><i>Total of activities</i></b>
FISIM (-)		468.589	-468.589	<i>FISIM (-)</i>
<b>Bruto dodana vrijednost, bazne cijene</b>	<b>32.921.253</b>	<b>17.645.304</b>	<b>15.275.955</b>	<b><i>Gross value added, basic prices</i></b>
Porezi na proizvode i usluge i uvoz minus subvencije (+)			3.976.531	<i>Taxes on products and services and import less subsidies (+)</i>
<b>Bruto domaći proizvod (BDP) u tržišnim cijenama</b>			<b>19.252.486</b>	<b><i>Gross domestic product (GDP) at market prices</i></b>

## 6.1 BIH - RAČUN PROIZVODNJE PO DJELATNOSTIMA U 2007. GODINI, TEKUĆE CIJENE

## 6.1 B&amp;H - PRODUCTION ACCOUNT BY ACTIVITIES IN 2007, CURRENT PRICES

000 KM

Djelatnost	Bruto proizvodnja <i>Output</i>	Međufazna potrošnja <i>Intermediate consumption</i>	Bruto dodana vrijednost <i>Gross value added</i>	Activity
<b>A Poljoprivreda, lov i šumarstvo</b>	<b>3.635.980</b>	<b>1.900.544</b>	<b>1.735.435</b>	<b>Agriculture, hunting and forestry</b>
01 Poljoprivreda, lov i pripadajuće uslužne djelatnosti	3.238.969	1.721.280	1.517.689	<i>Agriculture, hunting and related service activities</i>
02 Šumarstvo i iskorištavanje šuma i pripadajuće uslužne djelatnosti	397.011	179.265	217.746	<i>Forestry, logging and related service activities</i>
<b>B Ribarstvo</b>	<b>21.705</b>	<b>14.416</b>	<b>7.289</b>	<b>Fishing</b>
05 Ribolov, uzgoj ribe i pripadajuće uslužne djelatnosti	21.705	14.416	7.289	<i>Fishing, fish farming and related service activities</i>
<b>C Vadenje ruda i kamena</b>	<b>844.452</b>	<b>411.973</b>	<b>432.479</b>	<b>Mining and quarrying</b>
10 Vadenje uglja i lignita; vadenje treseta	472.792	176.782	296.010	<i>Mining of coal and lignite; extract. of peat</i>
11 Vadenje sirove nafte i prirodnog gasa, osim istraživačkih radova	0	0	0	<i>Extraction of crude petroleum and natural gas, excluding surveying</i>
13 Vadenje ruda metala	171.815	108.864	62.950	<i>Mining of metal ores</i>
14 Vadenje ostalih ruda i kamena	199.846	126.327	73.518	<i>Other mining and quarrying</i>
<b>D Prerađivačka industrija</b>	<b>9.232.206</b>	<b>6.780.685</b>	<b>2.451.520</b>	<b>Manufacturing</b>
15 Proizvodnja prehrambenih proizvoda i pića	1.888.726	1.358.393	530.332	<i>Manufacture of food products and beverages</i>
16 Proizvodnja duhanskih proizvoda	114.075	63.532	50.541	<i>Manufacture of tobacco products</i>
17 Proizvodnja tekstila	123.178	72.352	50.827	<i>Manufacture of textiles</i>
18 Proizvodnja odjevnih predmeta, dorada i bojenje krzna	199.326	105.295	94.031	<i>Manufacture of wearing apparel; dressing and dyeing of fur</i>
19 Štavljenje i obrada kože	188.992	105.437	83.556	<i>Tanning and dressing of leather</i>
20 Prerada drveta i proizvoda od drveta i pluta, osim namještaja	745.641	545.428	200.212	<i>Mfr. of wood and products of wood and cork, except furniture</i>
21 Proizvodnja celuloze, papira i proizvoda od papira	146.857	123.628	23.229	<i>Manufacture of pulp, paper and paper products</i>
22 Izdavačka djelatnost, štampanje i umnožavanje snimljenih zapisa	251.185	154.644	96.540	<i>Publishing, printing and reproduction of recorded media</i>
23 Proizvodnja koksa, derivata nafte i nuklearnog goriva	288.226	250.257	37.970	<i>Manufacture of coke, refined petrol. products and nuclear fuel</i>
24 Proizvodnja hemikalija i hemijskih proizvoda	318.713	225.988	92.725	<i>Manufacture of chemicals and chemical products</i>
25 Proizvodnja proizvoda od gume i plastičnih masa	315.698	229.991	85.707	<i>Manufacture of rubber and plastic products</i>
26 Proizvodnja ostalih proizvoda od nemetalnih minerala	608.125	397.252	210.873	<i>Manufacture of other non-metallic mineral products</i>
27 Proizvodnja baznih metala	1.551.864	1.311.996	239.869	<i>Manufacture of basic metals</i>
28 Proizvodnja metalnih proizvoda, osim mašina i opreme	983.951	699.845	284.105	<i>Mfr. of fabricated metal products, except machinery and equipment</i>
29 Proizvodnja mašina i uređaja, d.n.	224.225	160.075	64.150	<i>Manufacture of machinery and equipment n.e.c.</i>
30 Proizvodnja kancelarijskih mašina i računara	65.202	41.688	23.514	<i>Manufacture of office machinery and computers</i>
31 Proizvodnja električnih mašina i aparata, d.n.	209.573	155.813	53.759	<i>Manufacture of electrical machinery and apparatus n.e.c.</i>

6.1 BIH - RAČUN PROIZVODNJE PO DJELATNOSTIMA U 2007. GODINI, TEKUĆE CIJENE - nastavak

6.1 B&H - PRODUCTION ACCOUNT BY ACTIVITIES IN 2007, CURRENT PRICES - continued

000 KM

Djelatnost	Bruto proizvodnja Output	Međufazna potrošnja Intermediate consumption	Bruto dodana vrijednost Gross value added	Activity
32 Proizvodnja radio, televizijske i komunikacione opreme i aparata	21.823	15.319	6.504	Manufacture of radio, television and comm. equipment and appar.
33 Proizvodnja medicinskih, preciznih i optičkih instrumenata, satova	40.103	22.479	17.622	Mfr. of medical, precision and optical instr., watches and clocks
34 Proizvodnja motornih vozila, prikolica i poluprikolica	411.116	362.569	48.547	Manufacture of motor vehicles, trailers and semi-trailers
35 Proizvodnja ostalih saobraćajnih sredstava	24.968	11.087	13.881	Manufacture of other transport equipment
36 Proizvodnja namještaja, ostala prerađivačka industrija, d.n.	377.345	259.910	117.436	Manufacture of furniture, manufacturing n.e.c.
37 Reciklaža	133.296	107.707	25.589	Recycling
<b>E Proizvodnja i snabdijevanje elektr. energijom, gasom i vodom</b>	<b>2.002.173</b>	<b>1.240.426</b>	<b>761.748</b>	<b>Electricity, gas and water supply</b>
40 Proizvodnja i snabdijevanje električnom energijom, gasom, parom i toplom vodom	1.797.766	1.165.060	632.706	Electricity, gas, steam and hot water supply
41 Sakupljanje, prečišćavanje i distribucija vode	204.407	75.366	129.042	Collection, purification and distribution of water
<b>F Građevinarstvo</b>	<b>3.259.472</b>	<b>2.200.803</b>	<b>1.058.668</b>	<b>Construction</b>
45 Građevinarstvo	3.259.472	2.200.803	1.058.668	Construction
<b>G Trgovina na veliko i na malo; popravak motornih vozila, motocikla i predmeta za ličnu upotrebu i domaćinstvo</b>	<b>4.807.702</b>	<b>2.107.965</b>	<b>2.699.737</b>	<b>Wholesale and retail trade; repair of motor vehicles, motorcycles</b>
50 Trgovina, održavanje i popravak motor. vozila i motocikla; trgovina na malo gorivima i mazivima	574.324	221.221	353.103	Sale, maintenance and repair of motor vehicles; retail sale of automotive fuel
51 Trgovina na veliko i posredovanje u trgovini, osim trgovine motornim vozilima i motociklima	2.594.661	1.287.498	1.307.163	Wholesale trade and commission trade, except of motor vehicles and motorcycles
52 Trgovina na malo, osim trgovine mot. vozilima i motociklima; popravak pred. za ličnu upotrebu i domać.	1.638.717	599.247	1.039.470	Retail trade, except of motor vehicles and motorcycles; repairs of personal and household goods
<b>H Ugoštiteljstvo</b>	<b>914.145</b>	<b>445.548</b>	<b>468.597</b>	<b>Hotels and restaurants</b>
55 Ugoštiteljstvo	914.145	445.548	468.597	Hotels and restaurants
<b>I Saobraćaj, skladištenje i komunikacije</b>	<b>2.717.711</b>	<b>1.225.104</b>	<b>1.492.607</b>	<b>Transport, storage and communication</b>
60 Kopneni saobraćaj; cjevovodni transport	1.100.444	639.409	461.036	Land transport; transport via pipelines
61 Vodeni saobraćaj	0	0	0	Water transport
62 Zračni saobraćaj	22.343	17.324	5.019	Air transport
63 Prateće i pomoćne djelatnosti u saobraćaju; djelatnost put. agencija	290.338	182.797	107.540	Supporting and auxiliary transport activities; activities of travel agenc.
64 Pošta i telekomunikacije	1.304.587	385.574	919.013	Post and telecommunications
<b>J Finansijsko posredovanje</b>	<b>1.244.719</b>	<b>447.867</b>	<b>796.851</b>	<b>Financial intermediation</b>
65 Finansijsko posredovanje, osim osiguranja i penzijskih fondova	1.056.883	341.157	715.726	Financial intemediation, except insurance and pension funding



6.1 BIH - RAČUN PROIZVODNJE PO DJELATNOSTIMA U 2007. GODINI, TEKUĆE CIJENE - nastavak

6.1 B&H - PRODUCTION ACCOUNT BY ACTIVITIES IN 2007, CURRENT PRICES - continued

000 KM

Djelatnost	Bruto proizvodnja Output	Međufazna potrošnja Intermediate consumption	Bruto dodana vrijednost Gross value added	Activity
66 Osiguranje i penzijski fondovi, osim obaveznog socijalnog osiguranja	138.320	88.285	50.035	Insurance and pension funding, except compulsory social security
67 Pomoćne djelatnosti u finansijskom posredovanju	49.516	18.425	31.090	Activities auxiliary to financial intermediation
<b>K Poslovanje nekretninama, iznajmljivanje i posl. djelatnosti</b>	<b>3.176.652</b>	<b>1.251.603</b>	<b>1.925.050</b>	<b>Real estate, renting and business activities</b>
70 Poslovanje nekretninama	1.404.859	252.007	1.152.852	Real estate activities
Od toga: stambena djelatnost domaćinstva (imputirana renta)	1.308.347	196.219	1.112.128	Of which: imputed rent
71 Iznajmljivanje mašina i opreme bez rukovaoca i iznajmljivanje predmeta za ličnu upotrebu i domaćinstvo	36.828	18.030	18.798	Renting of machinery and equipment without operator
72 Računarske i srodne djelatnosti	126.765	59.595	67.171	Computer and related activities
73 Istraživanje i razvoj	218.326	176.467	41.860	Research and development
74 Ostale poslovne djelatnosti	1.389.873	745.505	644.369	Other business activities
<b>L Državna uprava i odbrana; obavezno socijalno osiguranje</b>	<b>2.591.351</b>	<b>724.698</b>	<b>1.866.652</b>	<b>Public administration and defence; compulsory social sec.</b>
75 Javna uprava i odbrana; obavezno socijalno osiguranje	2.591.351	724.698	1.866.652	Public administration and defence; compulsory social security
<b>M Obrazovanje</b>	<b>1.114.924</b>	<b>213.981</b>	<b>900.944</b>	<b>Education</b>
80 Obrazovanje	1.114.924	213.981	900.944	Education
<b>N Zdravstveni i socijalni rad</b>	<b>1.208.658</b>	<b>376.257</b>	<b>832.401</b>	<b>Health and social work</b>
85 Zdravstveni i socijalni rad	1.208.658	376.257	832.401	Health and social work
<b>O Ostale javne komunalne, društ. i lične uslužne djelatnosti</b>	<b>799.647</b>	<b>377.253</b>	<b>422.394</b>	<b>Other community, social and personal service activities</b>
90 Uklanjanje otpadnih voda, odvoz smeća, sanitarne i slične djelatnosti	114.778	37.378	77.400	Sewage and refuse disposal, sanitation and similar activities
91 Djelatnosti organizacija na bazi učlanj.	101.580	55.881	45.700	Activities of membership organizations
92 Rekreativne, sportske i kulturne djelatnosti	439.772	216.100	223.673	Recreational, cultural and sporting activities
93 Ostale uslužne djelatnosti	143.516	67.894	75.622	Other service activities
<b>Ukupno sve djelatnosti</b>	<b>37.571.497</b>	<b>19.719.126</b>	<b>17.852.372</b>	<b>Total of activities</b>
FISIM (-)		626.870	-626.870	FISIM (-)
<b>Bruto dodana vrijednost, bazne cijene</b>	<b>37.571.497</b>	<b>20.345.996</b>	<b>17.225.502</b>	<b>Gross value added, basic prices</b>
Porezi na proizvode i usluge i uvoz minus subvencije (+)			4.534.718	Taxes on products and services and import less subsidies (+)
<b>Bruto domaći proizvod (BDP) u tržišnim cijenama</b>			<b>21.760.219</b>	<b>Gross domestic product (GDP) at market prices</b>

## 7.1 BIH - RAČUN PROIZVODNJE PO DJELATNOSTIMA U 2008. GODINI, TEKUĆE CIJENE

## 7.1 B&amp;H - PRODUCTION ACCOUNT BY ACTIVITIES IN 2008, CURRENT PRICES

000 KM

Djelatnost	Bruto proizvodnja Output	Međufazna potrošnja Intermediate consumption	Bruto dodana vrijednost Gross value added	Activity
<b>A Poljoprivreda, lov i šumarstvo</b>	<b>3.974.033</b>	<b>2.131.390</b>	<b>1.842.644</b>	<b>Agriculture, hunting and forestry</b>
01 Poljoprivreda, lov i pripadajuće uslužne djelatnosti	3.521.080	1.928.392	1.592.688	Agriculture, hunting and related service activities
02 Šumarstvo i iskorištavanje šuma i pripadajuće uslužne djelatnosti	452.953	202.998	249.956	Forestry, logging and related service activities
<b>B Ribarstvo</b>	<b>29.303</b>	<b>21.266</b>	<b>8.036</b>	<b>Fishing</b>
05 Ribolov, uzgoj ribe i pripadajuće uslužne djelatnosti	29.303	21.266	8.036	Fishing, fish farming and related service activities
<b>C Vadenje ruda i kamena</b>	<b>979.125</b>	<b>466.416</b>	<b>512.707</b>	<b>Mining and quarrying</b>
10 Vadenje uglja i lignita; vadenje treseta	556.346	204.823	351.522	Mining of coal and lignite; extract. of peat
11 Vadenje sirove nafte i prirodnog gasa, osim istraživačkih radova	459	39	420	Extraction of crude petroleum and natural gas, excluding surveying
13 Vadenje ruda metala	167.766	101.819	65.945	Mining of metal ores
14 Vadenje ostalih ruda i kamena	254.554	159.734	94.820	Other mining and quarrying
<b>D Prerađivačka industrija</b>	<b>10.777.318</b>	<b>7.949.899</b>	<b>2.827.418</b>	<b>Manufacturing</b>
15 Proizvodnja prehrambenih proizvoda i pića	2.265.429	1.687.029	578.400	Manufacture of food products and beverages
16 Proizvodnja duhanskih proizvoda	113.717	62.540	51.178	Manufacture of tobacco products
17 Proizvodnja tekstila	136.089	74.218	61.871	Manufacture of textiles
18 Proizvodnja odjevnih predmeta, dorada i bojenje krzna	199.082	99.372	99.710	Manufacture of wearing apparel; dressing and dyeing of fur
19 Štavljenje i obrada kože	216.763	116.549	100.214	Tanning and dressing of leather
20 Prerada drveta i proizvoda od drveta i pluta, osim namještaja	780.391	563.946	216.445	Mfr. of wood and products of wood and cork, except furniture
21 Proizvodnja celuloze, papira i proizvoda od papira	185.274	160.064	25.211	Manufacture of pulp, paper and paper products
22 Izdavačka djelatnost, štampanje i umnožavanje snimljenih zapisa	273.741	158.798	114.944	Publishing, printing and reproduction of recorded media
23 Proizvodnja koksa, derivata nafte i nuklearnog goriva	394.648	342.191	52.457	Manufacture of coke, refined petrol. products and nuclear fuel
24 Proizvodnja hemikalija i hemijskih proizvoda	375.717	272.682	103.035	Manufacture of chemicals and chemical products
25 Proizvodnja proizvoda od gume i plastičnih masa	361.274	259.357	101.917	Manufacture of rubber and plastic products
26 Proizvodnja ostalih proizvoda od nemetalnih minerala	707.660	445.693	261.968	Manufacture of other non-metallic mineral products
27 Proizvodnja baznih metala	1.855.370	1.598.388	256.982	Manufacture of basic metals
28 Proizvodnja metalnih proizvoda, osim mašina i opreme	1.194.828	829.904	364.923	Mfr. of fabricated metal products, except machinery and equipment
29 Proizvodnja mašina i uređaja, d.n.	306.917	211.970	94.947	Manufacture of machinery and equipment n.e.c.
30 Proizvodnja kancelarijskih mašina i računara	75.766	46.525	29.241	Manufacture of office machinery and computers
31 Proizvodnja električnih mašina i aparata, d.n.	259.135	200.306	58.829	Manufacture of electrical machinery and apparatus n.e.c.

## 7.1 BIH - RAČUN PROIZVODNJE PO DJELATNOSTIMA U 2008. GODINI, TEKUĆE CIJENE - nastavak

7.1 B&amp;H - PRODUCTION ACCOUNT BY ACTIVITIES IN 2008, CURRENT PRICES - continued

000 KM

Djelatnost	Bruto proizvodnja Output	Međufazna potrošnja Intermediate consumption	Bruto dodana vrijednost Gross value added	Activity
32 Proizvodnja radio, televizijske i komunikacione opreme i aparata	32.694	22.583	10.111	Manufacture of radio, television and comm. equipment and appar.
33 Proizvodnja medicinskih, preciznih i optičkih instrumenata, satova	60.966	40.643	20.324	Mfr. of medical, precision and optical instr., watches and clocks
34 Proizvodnja motornih vozila, prikolica i poluprikolica	385.977	335.837	50.139	Manufacture of motor vehicles, trailers and semi-trailers
35 Proizvodnja ostalih saobraćajnih sredstava	32.166	12.758	19.407	Manufacture of other transport equipment
36 Proizvodnja namještaja, ostala prerađivačka industrija, d.n.	405.516	277.867	127.649	Manufacture of furniture, manufacturing n.e.c.
37 Reciklaža	158.197	130.679	27.517	Recycling
<b>E Proizvodnja i snabdijevanje elektr. energijom, gasom i vodom</b>	<b>2.308.844</b>	<b>1.286.797</b>	<b>1.022.046</b>	<b>Electricity, gas and water supply</b>
40 Proizvodnja i snabdijevanje električnom energijom, gasom, parom i toplom vodom	2.086.102	1.198.903	887.200	Electricity, gas, steam and hot water supply
41 Sakupljanje, prečišćavanje i distribucija vode	222.742	87.894	134.847	Collection, purification and distribution of water
<b>F Građevinarstvo</b>	<b>4.259.350</b>	<b>2.919.199</b>	<b>1.340.151</b>	<b>Construction</b>
45 Građevinarstvo	4.259.350	2.919.199	1.340.151	Construction
<b>G Trgovina na veliko i na malo; popravak motornih vozila, motocikla i predmeta za ličnu upotrebu i domaćinstvo</b>	<b>5.853.480</b>	<b>2.553.499</b>	<b>3.299.982</b>	<b>Wholesale and retail trade; repair of motor vehicles, motorcycles</b>
50 Trgovina, održavanje i popravak motor. vozila i motocikla; trgovina na malo gorivima i mazivima	693.833	274.858	418.975	Sale, maintenance and repair of motor vehicles; retail sale of automotive fuel
51 Trgovina na veliko i posredovanje u trgovini, osim trgovine motornim vozilima i motociklima	3.274.758	1.575.307	1.699.452	Wholesale trade and commission trade, except of motor vehicles and motorcycles
52 Trgovina na malo, osim trgovine motornim vozilima i motociklima; popravak predmeta za ličnu upotrebu i domaćinstvo	1.884.889	703.334	1.181.556	Retail trade, except of motor vehicles and motorcycles; repairs of personal and household goods
<b>H Ugostiteljstvo</b>	<b>970.383</b>	<b>473.695</b>	<b>496.686</b>	<b>Hotels and restaurants</b>
55 Ugostiteljstvo	970.383	473.695	496.686	Hotels and restaurants
<b>I Saobraćaj, skladištenje i komunikacije</b>	<b>3.103.653</b>	<b>1.442.165</b>	<b>1.661.487</b>	<b>Transport, storage and communication</b>
60 Kopneni saobraćaj; cjevovodni transport	1.302.156	759.047	543.110	Land transport; transport via pipelines
61 Vodeni saobraćaj	0	0	0	Water transport
62 Zračni saobraćaj	26.540	20.590	5.949	Air transport
63 Prateće i pomoćne djelatnosti u saobraćaju; djelatnost put. agencija	317.595	192.356	125.239	Supporting and auxiliary transport activities; activities of travel agenc.
64 Pošta i telekomunikacije	1.457.362	470.172	987.190	Post and telecommunications
<b>J Finansijsko posredovanje</b>	<b>1.371.304</b>	<b>519.073</b>	<b>852.233</b>	<b>Financial intermediation</b>
65 Finansijsko posredovanje, osim osiguranja i penzijskih fondova	1.171.842	393.359	778.483	Financial intemediation, except insurance and pension funding

## 7.1 BIH - RAČUN PROIZVODNJE PO DJELATNOSTIMA U 2008. GODINI, TEKUĆE CIJENE - nastavak

7.1 B&amp;H - PRODUCTION ACCOUNT BY ACTIVITIES IN 2008, CURRENT PRICES - continued

000 KM

Djelatnost	Bruto proizvodnja Output	Međufazna potrošnja Intermediate consumption	Bruto dodana vrijednost Gross value added	Activity
66 Osiguranje i penzijski fondovi, osim obaveznog socijalnog osiguranja	163.055	108.329	54.726	Insurance and pension funding, except compulsory social security
67 Pomoćne djelatnosti u finansijskom posredovanju	36.407	17.384	19.024	Activities auxiliary to financial intermediation
<b>K Poslovanje nekretninama, iznajmljivanje i posl. djelatnosti</b>	<b>3.517.959</b>	<b>1.473.939</b>	<b>2.044.023</b>	<b>Real estate, renting and business activities</b>
70 Poslovanje nekretninama	1.531.826	346.037	1.185.789	Real estate activities
Od toga: stambena djelatnost domaćinstva (imputirana renta)	1.327.979	199.128	1.128.851	Of which: imputed rent
71 Iznajmljivanje mašina i opreme bez rukovaoca i iznajmljivanje predmeta za ličnu upotrebu i domaćinstvo	41.841	18.903	22.939	Renting of machinery and equipment without operator
72 Računarske i srodne djelatnosti	157.676	70.990	86.685	Computer and related activities
73 Istraživanje i razvoj	263.658	218.623	45.036	Research and development
74 Ostale poslovne djelatnosti	1.522.958	819.386	703.573	Other business activities
<b>L Državna uprava i odbrana; obavezno socijalno osiguranje</b>	<b>2.975.314</b>	<b>784.009</b>	<b>2.191.304</b>	<b>Public administration and defence; compulsory social sec.</b>
75 Javna uprava i odbrana; obavezno socijalno osiguranje	2.975.314	784.009	2.191.304	Public administration and defence; compulsory social security
<b>M Obrazovanje</b>	<b>1.341.351</b>	<b>226.787</b>	<b>1.114.566</b>	<b>Education</b>
80 Obrazovanje	1.341.351	226.787	1.114.566	Education
<b>N Zdravstveni i socijalni rad</b>	<b>1.524.144</b>	<b>432.299</b>	<b>1.091.845</b>	<b>Health and social work</b>
85 Zdravstveni i socijalni rad	1.524.144	432.299	1.091.845	Health and social work
<b>O Ostale javne komunalne, društ. i lične uslužne djelatnosti</b>	<b>933.959</b>	<b>460.164</b>	<b>473.797</b>	<b>Other community, social and personal service activities</b>
90 Uklanjanje otpadnih voda, odvoz smeća, sanitarne i slične djelatnosti	138.255	51.565	86.690	Sewage and refuse disposal, sanitation and similar activities
91 Djelatnosti organizacija na bazi učlanjenja	124.830	69.514	55.316	Activities of membership organizations n.e.c.
92 Rekreativne, sportske i kulturne djelatnosti	508.324	260.094	248.229	Recreational, cultural and sporting activities
93 Ostale uslužne djelatnosti	162.551	78.991	83.561	Other service activities
<b>Ukupno sve djelatnosti</b>	<b>43.919.520</b>	<b>23.140.597</b>	<b>20.778.925</b>	<b>Total of activities</b>
FISIM (-)		682.945	-682.945	FISIM (-)
<b>Bruto dodana vrijednost, bazne cijene</b>	<b>43.919.520</b>	<b>23.823.542</b>	<b>20.095.980</b>	<b>Gross value added, basic prices</b>
Porezi na proizvode i usluge i uvoz minus subvencije (+)			4.606.518	Taxes on products and services and import less subsidies (+)
<b>Bruto domaći proizvod (BDP) u tržišnim cijenama</b>			<b>24.702.498</b>	<b>Gross domestic product (GDP) at market prices</b>

## 8.1 BIH - RAČUN STVARANJA DOHOTKA U 2007. GODINI, TEKUĆE CIJENE

## 8.1 B&amp;H - GENERATION OF INCOME ACCOUNT IN 2007, CURRENT PRICES

000 KM

Područje djelatnosti	Bruto dodana vrijednost <i>Gross value added</i>	Sredstva zaposlenih <i>Compensation of employees</i>	Neto ostali porezi na proizvodnju <i>Net other taxes on production</i>	Bruto poslovni višak/ mješoviti dohodak <i>Gross operating surplus/ mixed income</i>	Potrošnja fiksnog kapitala <i>Consumption of fixed capital</i>	Neto poslovni višak/ mješoviti dohodak <i>Net operating surplus/ mixed income</i>	Section of activity
<b>A</b> Poljoprivreda, lov i šumarstvo	1.735.435	225.974	-49.683	1.559.144	186.934	1.372.210	<i>Agriculture, hunting and forestry</i>
<b>B</b> Ribarstvo	7.289	5.529	248	1.510	1.743	-233	<i>Fishing</i>
<b>C</b> Vađenje ruda i kamena	432.479	335.041	16.160	81.278	92.461	-11.183	<i>Mining and quarrying</i>
<b>D</b> Prerađivačka industrija	2.451.520	1.525.861	78.477	847.183	561.305	285.878	<i>Manufacturing</i>
<b>E</b> Proizvodnja i snabdijevanje elektr. energijom, gasom i vodom	761.748	511.150	28.631	221.966	358.744	-136.778	<i>Electricity, gas and water supply</i>
<b>F</b> Građevinarstvo	1.058.668	592.622	30.707	435.339	112.481	322.858	<i>Construction</i>
<b>G</b> Trgovina na veliko i na malo; popravak motornih vozila, motocikla i predmeta za ličnu upotrebu i domaćinstvo	2.699.737	1.340.940	89.503	1.269.294	332.970	936.324	<i>Wholesale and retail trade; repair of motor vehicles, motorcycles</i>
<b>H</b> Ugostiteljstvo	468.597	252.999	15.948	199.650	52.887	146.764	<i>Hotels and restaurants</i>
<b>I</b> Saobraćaj, skladištenje i komunikacije	1.492.607	729.580	23.008	740.019	410.668	329.351	<i>Transport, storage and communication</i>
<b>J</b> Finansijsko posredovanje	796.851	444.467	29.813	322.570	81.379	241.192	<i>Financial intermediation</i>
<b>K</b> Poslovanje nekretninama, iznajmljivanje i posl. djelatnosti	1.925.050	485.144	26.649	1.413.105	561.740	851.365	<i>Real estate, renting and business activities</i>
Od toga: imputirana renta	1.112.128	0	0	1.112.130	483.221	628.909	<i>Of which: imputed rent</i>
<b>L</b> Državna uprava i odbrana; obavezno socijalno osiguranje	1.866.652	1.642.044	62.360	162.248	162.248	0	<i>Public administration and defence; compulsory social security</i>
<b>M</b> Obrazovanje	900.944	810.962	27.621	62.361	47.549	14.812	<i>Education</i>
<b>N</b> Zdravstveni i socijalni rad	832.401	704.417	27.817	100.166	74.955	25.211	<i>Health and social work</i>
<b>O</b> Ostale javne komunalne, društ. i lične uslužne djelatnosti	422.394	294.534	14.783	113.077	50.510	62.567	<i>Other community, social and personal service activities</i>
<b>Ukupno sve djelatnosti</b>	<b>17.852.372</b>	<b>9.901.266</b>	<b>422.041</b>	<b>7.528.911</b>	<b>3.088.574</b>	<b>4.440.338</b>	<i>Total of activities</i>
FISIM (-)	-626.870						<i>FISIM (-)</i>
<b>Ukupno, bazne cijene</b>	<b>17.225.502</b>						<i>Total, basic prices</i>
Porezi na proizvode i usluge i uvoz minus subvencije (+)	4.534.718						<i>Taxes on products and services and import less subsidies (+)</i>
<b>Bruto domaći proizvod (BDP) u tržišnim cijenama</b>	<b>21.760.220</b>						<i>Gross domestic product (GDP) at market prices</i>

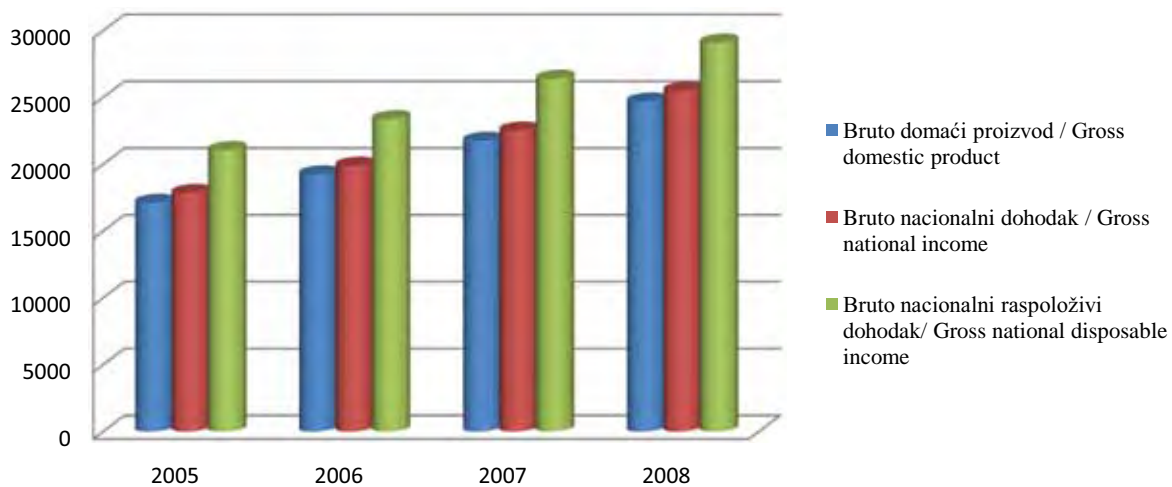
9.1 BIH - RAČUN STVARANJA DOHOTKA U 2008. GODINI, TEKUĆE CIJENE

9.1 B&H - GENERATION OF INCOME ACCOUNT IN 2008, CURRENT PRICES

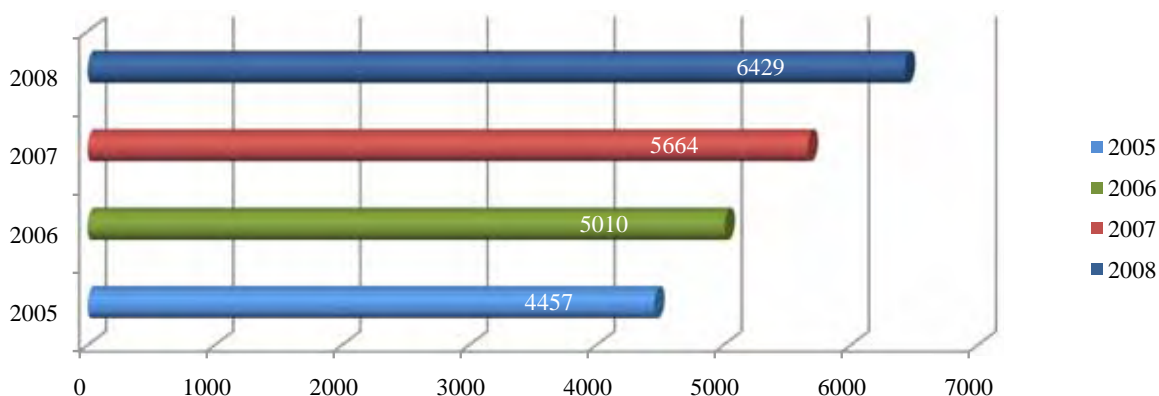
000 KM

Područje djelatnosti	Bruto dodana vrijednost <i>Gross value added</i>	Sredstva zaposlenih <i>Compensation of employees</i>	Neto ostali porezi na proizvodnju <i>Net other taxes on production</i>	Bruto poslovni višak/ mješoviti dohodak <i>Gross operating surplus/ mixed income</i>	Potrošnja fiksnog kapitala <i>Consumption of fixed capital</i>	Neto poslovni višak/ mješoviti dohodak <i>Net operating surplus/ mixed income</i>	Section of activity
A Poljoprivreda, lov i šumarstvo	1.842.644	265.024	-43.546	1.621.166	223.661	1.397.505	<i>Agriculture, hunting and forestry</i>
B Ribarstvo	8.036	6.925	121	990	1.761	-771	<i>Fishing</i>
C Vađenje ruda i kamena	512.707	392.318	19.768	100.621	99.520	1.101	<i>Mining and quarrying</i>
D Prerađivačka industrija	2.827.418	1.816.305	105.213	905.900	606.396	299.504	<i>Manufacturing</i>
E Proizvodnja i snabdijevanje elektr. energijom, gasom i vodom	1.022.046	589.655	43.885	388.506	362.970	25.537	<i>Electricity, gas and water supply</i>
F Građevinarstvo	1.340.151	731.191	42.310	566.650	134.410	432.240	<i>Construction</i>
G Trgovina na veliko i na malo; popravak motornih vozila, motocikla i predmeta za ličnu upotrebu i domaćinstvo	3.299.982	1.637.335	116.913	1.545.734	388.966	1.156.768	<i>Wholesale and retail trade; repair of motor vehicles, motorcycles</i>
H Ugostiteljstvo	496.686	263.265	18.665	214.756	55.989	158.768	<i>Hotels and restaurants</i>
I Saobraćaj, skladištenje i komunikacije	1.661.487	832.848	20.548	808.092	430.269	377.823	<i>Transport, storage and communication</i>
J Finansijsko posredovanje	852.233	524.406	36.913	290.914	98.071	192.843	<i>Financial intermediation</i>
K Poslovanje nekretninama, iznajmljivanje i posl. djelatnosti	2.044.023	561.424	35.534	1.447.065	584.115	862.950	<i>Real estate, renting and business activities</i>
Od toga: imputirana renta	1.128.851	0	0	1.128.851	490.486	638.365	<i>Of which: imputed rent</i>
L Državna uprava i odbrana; obavezno socijalno osiguranje	2.191.304	1.940.815	75.160	175.329	175.329	0	<i>Public administration and defence; compulsory social security</i>
M Obrazovanje	1.114.566	1.004.909	39.014	70.642	56.192	14.451	<i>Education</i>
N Zdravstveni i socijalni rad	1.091.845	945.409	40.575	105.861	82.412	23.449	<i>Health and social work</i>
O Ostale javne komunalne, društ. i lične uslužne djelatnosti	473.797	355.801	19.028	98.968	56.075	42.893	<i>Other community, social and personal service activities</i>
<b>Ukupno sve djelatnosti</b>	<b>20.778.925</b>	<b>11.867.629</b>	<b>570.102</b>	<b>8.341.193</b>	<b>3.356.134</b>	<b>4.985.060</b>	<b>Total of activities</b>
FISIM (-)	-682.945						<i>FISIM (-)</i>
<b>Ukupno, bazne cijene</b>	<b>20.095.980</b>						<b>Total, basic prices</b>
Porezi na proizvode i usluge i uvoz minus subvencije (+)	4.606.518						<i>Taxes on products and services and import less subsidies (+)</i>
<b>Bruto domaći proizvod (BDP) u tržišnim cijenama</b>	<b>24.702.498</b>						<b>Gross domestic product (GDP) at market prices</b>

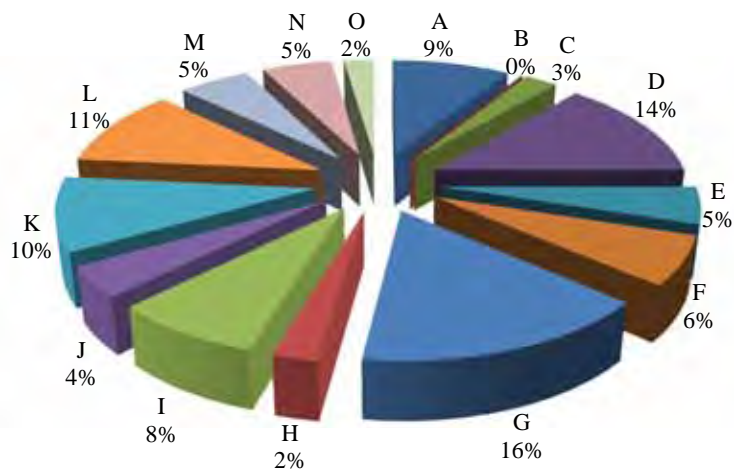
**Bruto domaći proizvod, Bruto nacionalni dohodak, Bruto nacionalni raspoloživi dohodak**  
*Gross domestic product, Gross national income, Gross national disposable income*



**BDP po stanovniku za BiH - KM**  
*GDP per capita for B&H - KM*



**Struktura dodane vrijednosti u baznim cijenama po djelatnostima, 2008**  
*Structure of value added at basic prices by activities, 2008*







**BRUTO DOMAĆI PROIZVOD PREMA RASHODNOM PRISTUPU**  
Eksperimentalne procjene

*GROSS DOMESTIC PRODUCT BY EXPENDITURE APPROACH*  
*Experimental estimates*

**2005 - 2008**



## Nalazi

Bruto domaći proizvod, zasnovan na rashodnom pristupu, procjenjen je u iznosu od 18.338 miliona KM za 2005., 21.366 miliona KM za 2006., 24.708 miliona KM za 2007. i 28.092 miliona za 2008. godinu. Ove vrijednosti pokazuju nominalan porast od 17% u 2006. u odnosu na 2005., 16% u 2007. u odnosu na 2006. i 14% u 2008. u odnosu na 2007. Posmatrano u cijenama prethodne godine Bruto domaći proizvod je u 2006. porastao 8,8%, u 2007 10,9%, a u 2008. 5,9%; što ukazuje na porast cijena od 7,1% u 2006., 4,3% u 2007. i 7,3% u 2008.godini.

Izdaci za krajnju potrošnju domaćinstava dostigli su iznos od 16.514 miliona KM u 2005., 18.064 miliona KM u 2006., 19.931 miliona KM u 2007. i 22.437 miliona u 2008. Ovo predstavlja nominalnu stopu rasta od 9,39% u 2006., 10,3% u 2007. i 12,6% u 2008., u poređenju sa prethodnom godinom. Pri stalnim cijenama (nakon isključivanja efekta promjena cijena) potrošnja je u 2006. bila 4,5% viša nego u 2005., 6% u 2007 i 5,8% u 2008. u poređenju sa prethodnom godinom. U prosjeku, cijene izdataka za potrošnju domaćinstava su porasle između 2005. i 2006. za 4,6%, a između 2006. i 2007. 4,08% i između 2007. i 2008. 6,3%. Izdaci za krajnju potrošnju domaćinstava u 2008., raščlanjeni po namjeni, u tekućim cijenama, pokazuju porast u svim kategorijama potrošnje u nominalnim vrijednostima, dok u realnim vrijednostima vidljiv je blagi pad.

Izdaci za krajnju potrošnju vlade su porasli između 2005. i 2006. za 9,8% u nominalnoj vrijednosti, te su neznatno opali za 0,6% posmatrano u stalnim cijenama. Opadanje u stalnim cijenama predstavlja kombinirani efekt promjena u broju uposlenika i obujmu roba i usluga kupljenih od strane institucija za potrebe vlade i smanjenog udjela Projekta Javnih Investicija u troškovima vlade. Između 2006. i 2007. ova kategorija izdataka je zabilježila nominalan porast od 12,16%, ili 2,18% realno. Udio izdataka vlade u ukupnom Bruto domaćem proizvodu su smanjeni sa 20,8% u 2005. na 19% u 2007.godini. Između 2007. i 2008. zabilježen je nominalan porast ove kategorije od 18,6% i relativno porast od 3,33%. Učešće ove kategorije u Bruto domaćem proizvodu je u 2008 povećano na 19,83%.

Bruto investicije u fiksni kapital su opale između 2005. i 2006. za 2,71% u nominalnoj vrijednosti i za 9,43% u stalnim cijenama. Između 2006. i 2007. ova kategorija je ostvarila nominalni rast od 35,5%, što posmatrano u realnim vrijednostima predstavlja rast od oko 28,8%. U 2008. došlo je do porasta investicija za 16,67% nominalno i 10,9% realno. Posmatrano po vrsti ulaganja, između 2005. i 2006. nabavka mašina i opreme je opala nominalno za 9% i realno za 13,9%, a investicije u građevinske objekte (uključujući stambene jedinice) su porasle nominalno za 4,3%, dok su realno opale za 4,2%. U periodu između 2006. i 2007. ulaganja u nabavku mašina i opreme su nominalno porasla za 41%, a realno za 33,7%, dok su ulaganja u građevinske objekte porasla nominalno za 29,6% i realno za 23,2%. U 2008. zabilježen je rast investicija, kako u građevinske objekte 18,5% nominalno i 10,8% realno, tako i u opremu, 15% nominalno i 11,86% realno. Udio investicija u Bruto domaćem proizvodu je u 2008. povećan na 26,77%.

Izvoz roba i usluga u 2006. zabilježio je porast u odnosu na 2005. za 25,8% u nominalnoj vrijednosti, te 15,3% pri stalnim cijenama. U 2008. ova kategorija je zabilježila nominalni porast od 11,9% ili 5,9% realno. Uvoz roba i usluga je rastao po nižoj stopi od 0,05% u nominalnoj vrijednosti, te osjetan je blagi pad realno od 5,47%. Između 2006. i 2007. nastavljen je rast izvoza roba i usluga po prosječnoj stopi od 15,67% nominalno, ali je zbog velikog porasta cijena na svjetskom tržištu za robe koje se izvoze došlo do realnog rasta od 11,5%. Uvoz roba i usluga između 2006. i 2007. promatran u nominalnim vrijednostima porastao je za 18,7% nominalno i 12,15% realno. Između 2007. i 2008. uvoz roba i usluga je porastao nominalno 14,4% odnosno posmatrano u realnim vrijednostima 7,4%.



## **Findings**

*Gross domestic product based on the expenditure approach is estimated at 18,338 millions of KM in 2005, 21,366 millions of KM in 2006, 24,708 millions of KM in 2007 and 28,092 millions of KM in 2008. These figures represent a nominal increase of 17% from 2005 to 2006, 16% from 2006 to 2007 and 14% from 2007 to 2008. In volume terms (at constant prices) the increase in GDP was 8.8% in 2006, 10.9% in 2007 and 5.9% in 2008, which implies a rise in prices of 7.1% in 2006, 4.3% in 2007 and 7.3% in 2008.*

*Household consumption expenditure reached the amount of 16,514 millions of KM in 2005, 18,064 millions of KM in 2006, 19,931 millions of KM in 2007 and 22,437 millions of KM in 2008. This represents a nominal growth rate of 9.39% in 2006, 10.3% in 2007 and 12.6% in 2008 in comparison with previous year. At constant prices (after discounting the effect of price changes) consumption in 2006 was 4.5% higher than in 2005, in 2007 6% than in 2006 and in 2008 5.8% higher than in 2007. On average, the prices of household consumption expenditure rose between 2005 and 2006 by 4.6%, between 2006 and 2007 4.08% and 6.3% between 2007 and 2008. A breakdown of household consumption expenditure by purposes shows in 2008 increases in all consumption categories in nominal terms and decreases in real terms.*

*General government consumption expenditure grew between 2005 and 2006 by 9.8% in nominal terms and slightly decreased by 0.6% at constant prices. The changes in volume of the government services represents the combined effect of the change in the number of employees and the volume of goods and services purchased by the institutions conforming the government, which were affected by a decreased on expenditures in projects carried out under the Public Investment Program. Between 2006 and 2007 this group of expenditure grew 12.16% in nominal terms and 2.18% in real terms. The general government consumption expenditure share in GDP decreased from 20.8% in 2005 to 19% in 2007. Between 2007 and 2008 these expenditures grew 18.6% in nominal terms and 3.33% in relative terms. The share in GDP grew to 19.83% in 2008.*

*Gross fixed capital formation decreased between 2005 and 2006 2.71% in nominal terms and 9.43% at constant prices. Between 2006 and 2007 this category grew 35.5% in nominal terms and 28.8% in real terms. In 2008 gross fixed capital formation grew by 16.67% in nominal terms and 10.9% in real terms. Between 2005 and 2006 the breakdown of gross fixed capital formation by type of assets: purchases by producers of machinery and equipment decreased 9% in nominal terms and 13.9% in real terms, and capital formation in construction assets (including dwellings) grew by 4.3% nominally and decreased 4.2% really. Between 2006 and 2007 investment in machinery and equipment grew by 41% in nominally and 33.7% in really. In 2008 investment in construction increased by 18.5% nominally and by 10.8% really and in machinery and equipment increased by 15% in nominal terms and by 11.86% in real terms. The gross fixed capital formation share in GDP increased to 26.77%.*

*Exports of goods and services in 2006 registered an increase with respect to 2005 by 25.8% in nominal terms and of 15.3% in constant prices. At the same time imports increased at a lower rate of 0.05% in nominal terms and decreased 5.47% in real terms. Between 2006 and 2007 export of goods and services continue growth by average rate of 15.67% nominally but because of the significant increase of prices on the world market for exported goods, export increase 11.5% in real terms. Between 2006 and 2007 imports of goods and services increased by 18.7% nominally and by 12.15% really. In 2008 export of goods and services increased by 11.9% in nominal terms or 5.9% in real terms. In the same period import of goods and services increased by 14.4% nominally and 7.4% really.*



**METODOLOŠKA OBJAŠNENJA**

*NOTES OF METHODOLOGY*

## Koncepti i definicije

**Bruto domaći proizvod (BDP)** prema rashodnom pristupu, definiše se kao ukupna domaća krajnja potrošnja, korigovana vanjskom bilansom roba i usluga sa ostatkom svijeta. Osnovne komponente BDP-a po rashodnom pristupu su:

- Izdaci za krajnju potrošnju domaćinstava,
- Izdaci za krajnju potrošnju neprofitnih institucija koje usluge pružaju domaćinstvima,
- Izdaci za krajnju potrošnju vlade,
- Bruto investicije,
- Izvoz i uvoz roba i usluga.

**Izdaci za krajnju potrošnju domaćinstava** sastoje se od izdataka rezidentnih domaćinstava na potrošnju roba i usluga za direktno zadovoljenje ljudskih potreba i želja. Izdaci za krajnju potrošnju domaćinstava odnose se na izdatke rezidentnih domaćinstava, bez obzira da li su izdaci nastali unutar ekonomske teritorije ili u inostranstvu.

Izdaci se bilježe kada je dospijeće plaćanja nastalo, odnosno kada je kupac stvorio obavezu prema prodavcu. To znači da se izdaci za robe bilježe u vrijeme promjene vlasništva, dok se izdaci za usluge bilježe u vrijeme kada je isporuka usluga kompletirana.

Izdaci domaćinstava se vrednuju u kupovnim cijenama plaćenim od strane domaćinstava. Kupovna cijena uključuje sve poreze na proizvode koji mogu biti plaćeni u vrijeme kupovine.

Izdaci za krajnju potrošnju domaćinstava uključuju slijedeće osnovne komponente:

- Nabavku roba i usluga,
- Dohodak u naturi, kao što su robe i usluge primljene kao dohodak dat od strane poslodavca,
- Robe i usluge proizvedene kao output neinkorporisanih preduzeća u vlasništvu domaćinstava, a koje su zadržane za potrošnju od strane članova domaćinstava,
- Usluge proizvedene od strane plaćenog pomoćnog osoblja,
- Usluge stanovanja za stanove nastanjene njihovim vlasnicima,
- Eksplicitne i imputirane usluge finansijskog posredovanja banaka, osiguravajućih društava, penzionih fondova, pružene domaćinstvima,
- Plaćanja domaćinstava za licence, dozvole i td., koje se smatraju kupovinom usluga,
- Kupovina output-a po ekonomski beznačajnim cijenama.

Izdaci krajnje potrošnje domaćinstava isključuju slijedeće osnovne komponente:

- Socijalne transfere u naturi,
- Izdatke domaćinstava koja posjeduju neinkorporisana preduzeća, kada nastaju za poslovne svrhe,
- Kupovinu stambenih jedinica,
- Izdatke za dragocjenosti,
- Sticanje neproizvedene imovine,
- Sva plaćanja koja se smatraju porezima,
- Dobrovoljne transfere u gotovini ili naturi date u korist neprofitnih institucija koje usluge pružaju domaćinstvima (NPISH).

**Izdaci za krajnju potrošnju neprofitnih institucija** koje usluge pružaju domaćinstvima, sastoje se od roba i usluga koje neprofitne institucije pružaju domaćinstvima bez naknade, ili u cijenama koje nisu ekonomski značajne.

Njihovi osnovni izvori finansiranja, osim povremenih prodaja, vode porijeklo iz dobrovoljnih doprinosa u gotovini ili naturi, datim od strane vlade, javnosti ili korporacija. NPISH također mogu primati i transfere od nerezidenata.



Neprofitne institucije koje pružaju netržišne robe i usluge domaćinstvima uključuju slijedeće osnovne vrste institucija:

- Sindikate, profesionalna ili naučna društva, udruženja potrošača, političke partije, crkve ili religijska udruženja, socijalne, kulturne, rekreacijske i sportske klubove,
- Dobrotvorne organizacije i organizacije za pružanje pomoći finansirane dobrovoljnim transferima u gotovini ili naturi od strane drugih institucionalnih jedinica.

Izdaci za krajnju potrošnju NPISH uključuju dvije odvojene kategorije:

- Netržišni output, osim investicija za vlastiti račun, koji se mjeri prema troškovima proizvodnje umanjnim za povremenu prodaju,
- Izdatke za tržišnu robu i usluge koje se bez transformisanja isporučuju domaćinstvima besplatno.

**Izdaci za krajnju potrošnju vlade** – Sektor vlade se sastoji od svih institucionalnih jedinica, koje, uz ispunjavanje njihovih političkih obaveza i uloge ekonomskog regulisanja, u principu proizvode ne-tržišne usluge (moguće i robe) za individualnu ili kolektivnu potrošnju, te redistribuišu dohodak i bogatstvo.

Izdaci za krajnju potrošnju vlade uključuju dvije kategorije izdataka:

- Netržišni output; osim investicija za vlastiti račun; koji se mjeri troškovima proizvodnje, umanjenog za povremenu prodaju
- Vladine nabavke roba i usluga od tržišnih proizvođača, koje se bez bilo kakvog transformisanja plasiraju domaćinstvima, kao socijalni transfer u naturi.

Izdaci za krajnju potrošnju vlade se mjere kao razlika između netržišnog output-a i povremenih prodaja na tržištu, uvećanog za nabavku roba i usluga za besplatnu distribuciju.

Izdaci za individualnu potrošnju vlade se sastoje od plaćanja za netržišne usluge vlade (obrazovanje, zdravstvo, socijalna zaštita, kultura, sport, i td.) i tržišnih roba i usluga plasiranih direktno domaćinstvima kao socijalni transfer u naturi.

Izdaci za kolektivnu potrošnju vlade se sastoje uglavnom od pružanja usluga sigurnosti i odbrane, održavanja javnog reda i mira, legislative i propisa, zaštite okoliša, istraživanja i razvoja i td. Od pružanja ovih usluga korist imaju svi članovi zajednice.

## **Bruto investicije**

Bruto investicije obuhvataju:

- Bruto investicije u stalna sredstva,
- Promjene na zalihama,
- Neto sticanje dragocjenosti.

**Bruto investicije u stalna sredstva** se sastoje od neto sticanja stalnih sredstava rezidentnih proizvođača tokom određenog vremenskog perioda, uvećanih za vrijednost neproizvedenih sredstava koja su nastala kao rezultat proizvodne aktivnosti proizvođača ili institucionalne jedinice. Stalna sredstva mogu biti opipljiva ili neopipljiva, proizvedena kao output iz procesa proizvodnje, koja se koriste kontinuirano u procesu proizvodnje duže od jedne godine; uključujući značajnija poboljšanja opipljive neproizvedene imovine, kao i troškove prijenosa vlasništva nad neproizvedenom imovinom.

Bruto investicije u stalna sredstva se bilježe u vrijeme kada se vlasništvo nad stalnim sredstvom prenese na institucionalnu jedinicu, koja ima namjeru da sredstvo koristi u proizvodnji.

Bruto investicije u stalna sredstva se vrednuju u kupovnim cijenama, uključujući naknade za montažu, kao i ostale troškove prijenosa vlasništva.

**Promjene na zalihama** se mjere kao vrijednost ulaza na zalihe umanjenim za vrijednosti povlačenja sa zaliha i vrijednosti bilo kakvih ponavljajućih gubitaka na robama držanim na zalihama.

Zalihe se sastoje od slijedećih kategorija:

- Sirovine i materijal,
- Nedovršena proizvodnja,
- Gotovi proizvodi,
- Roba za preprodaju.

Promjene na zalihama bi trebale biti vrednovane u vrijeme ulaska na zalihi, ili u vrijeme povlačenja sa zaliha. Cijena koja se koristi treba biti konzistentna sa vrednovanjem output-a, međufazne potrošnje i krajnje upotrebe.

**Neto sticanje dragocjenosti** – dragocjenosti predstavljaju nefinancijska sredstva koja se ne koriste primarno za proizvodnju ili potrošnju, ne iskazuju propadanje (fizičko) pod normalni uslovima tokom vremena, a koja se nabavljaju i drže u vlasništvu primarno kao pohrana vrijednosti. Dragocjenosti obuhvataju slijedeće vrste roba: plemenite metale i drago kamenje; antikvitete i druga umjetnička djela; ostale dragocjenosti kao što je nakit od dragog kamena i plemenitih metala, te vrijedne kolekcije.

Sticanje dragocjenosti se vrednuje u kupovnoj cijeni plaćenju za njih, a plasman dragocjenosti se vrednuje u cijeni koju je prodavac dobio nakon odbijanja bilo kakvih naknada plaćenih posrednicima.

**Izvoz i uvoz roba** se pojavljuje kada postoji promjena vlasništva nad robom između rezidenata i nerezidenata, bez obzira na to da li je došlo do fizičkog pomjeranja robe preko granice. Izvoz i uvoz isključuju sve transakcije koje se odnose na zemljište, zgrade i nepokretnu neproizvedenu imovinu, te finansijska sredstva.

Izvoz i uvoz robe se bilježi kada se prenese vlasništvo nad robom.

Izvoz i uvoz robe treba vrednovati “free on board”, na granici zemlje izvoznice (fob). Ova vrijednost se sastoji od:

- Vrijednosti robe u baznim cijenama;
- Plus troškovi koji se odnose na transportne i distributivne usluge do tačke na granici, uključujući troškove pretovara na prevozno sredstvo za daljnji transport, ukoliko je to primjenjivo.

**Izvoz i uvoz usluga** se sastoji od svih usluga pruženih od strane rezidenata prema nerezidentima i obratno. Usluge, koje pripadaju izvozu i uvozu, moraju biti proizvedene kao output iz procesa proizvodnje. U izvoz i uvoz usluga se ne uključuju tokovi primarnog dohotka i tokovi dohotka od vlasništva. Najvažnije vrste uvoza i izvoza usluga su: građevinske usluge, ugradnja opreme, transport, turizam, osiguranje, finansijske usluge i naknade za licenciranje.

Uvoz i izvoz usluga se bilježe u vrijeme kada su nabavljene, što se u većini slučajeva podudara sa vremenom u kojem su i proizvedene.

Uvoz usluga se vrednuje u nabavnim cijenama a izvoz usluga u baznim cijenama.

## **Izvori i metode**

U nastavku je dat opis osnovnih raspoloživih izvora podataka za kompilaciju BDP-a po rashodnim komponentama, uz opis metoda korištenih za obračunavanje svake komponente:

### **Izvori**

#### **Podaci o vanjskoj trgovini**

Osnovni izvor podataka za statistiku vanjske trgovine su carinske deklaracije prikupljene od strane Uprave za indirektno oporezivanje Bosne i Hercegovine i preuzete od strane BHAS-a. Jedinica posmatranja je svaka uvozna i izvozna isporuka sa ostatkom svijeta za koju je popunjena deklaracija, koja je jedinstvena u pogledu vrste robe, zemlje porijekla ili odredišta. Podaci vanjske trgovine se proizvode i publikuju na mjesečnoj osnovi.

Vanjska trgovina se prati u skladu sa posebnim trgovinskim sistemom (širi koncept), što znači da se osim transakcija redovnog uvoza i izvoza obuhvata i unutrašnja i vanjska obrada, kao i obrada provedena u bescarinskim zonama. Podaci o uvozu i izvozu su bazirani na Carinskoj tarifi Bosne i Hercegovine koja koristi 10-cifrenu šifru za identifikaciju robe. Prvih šest cifara korespondira Harmonizovanom Sistemu (HS), međunarodnoj nomenklaturi za klasifikaciju podataka o vanjskoj trgovini. Ostale cifre su harmonizovane sa EU nomenklaturom (kombinovanom Nomenklaturom-CN, a dvije cifre se koriste za specifične potrebe Bosne i Hercegovine.

Podaci o uvozu se vrednuju u c.i.f.cijenama a podaci o izvozu u f.o.b. cijenama.

#### **Anketa o potrošnji domaćinstava**

Istraživanje o potrošnji domaćinstava je provedeno u Bosni i Hercegovini u 2004. godini. Osnovna namjena istraživanja je bila da se prikupe informacije o strukturi i nivoima izdataka potrošnje po osnovnim socijalnim, ekonomskim i teritorijalnim karakteristikama domaćinstava putem prikupljanja podataka iz uzorka domaćinstava, upotrebom tehnike intervjuja i dnevnika koji domaćinstva vode, da bi zabilježila svoje izdatke i proizvodnju za vlastitu potrošnju.

Prikupljeni podaci o izdacima domaćinstava su raščlanjeni na oko 400 potrošnih stavki. Prikupljeni podaci su originalno klasifikovani upotrebom specifične klasifikacije za istraživanje, te su za potrebe obračunavanja izdataka reklasifikovani u skladu sa COICOP klasifikacijom, te nakon toga CPA i NACE klasifikacijom. Usljed činjenice da su ukupni izdaci potrošnje domaćinstava u istraživanju izračunati na uzorku podataka, procjena za ukupnu populaciju Bosne i Hercegovine je dobivena preračunom izdataka za svaku stavku po glavi stanovnika uz primjenu zvanične procjene stanovništva BiH. Za svaku stavku, obračunate su greške pri uzorkovanju u cilju pružanja indikacija o tačnosti procjena.

U 2005. i 2006. godini nije provedeno ovo istraživanje. Istraživanje je provedeno u 2007. godini, ali podaci nisu bili raspoloživi za kompilaciju BDP-a za 2007. godinu. Ni u 2008.godini ovo istraživanje nije korišteno za kompilaciju BDP-a.

#### **PRODCOM istraživanje**

Predmet PRODCOM istraživanja je industrijska proizvodnja, izvršena na teritoriji Bosne i Hercegovine u periodu od jedne kalendarske godine. Istraživanje prikuplja podatke o obimu i vrijednosti proizvodnje i prodaje industrijskih proizvoda, na detaljnom nivou pojedinog proizvoda, specificiranog u nomenklaturi industrijskih proizvoda.

Obuhvat PRODCOM istraživanja nije potpun, i utemeljen je na adresaru statističkih jedinica za godišnje statističko istraživanje o industriji. Obuhvat za Federalni Zavod za Statistiku je limitiran na izvještajne jedinice koje imaju deset ili više uposlenika, a Statistički Zavod Republike Srpske i podružnica BHAS-a u Distriktu Brčko obuhvataju u istraživanju sve izvještajne jedinice iz adresara. Podešavanja za neobuhvat su načinjena putem korištenja koeficijenata (odnos ukupnog output-a prema output-u obuhvaćenom

istraživanjem) na nivou razreda NACE-a. Svi proizvodi koji pripadaju razredu su podešeni sa istim koeficijentom izračunatim na nivou razreda.

## **Bilansa plaćanja**

Kompilacija statistike bilanse plaćanja za Bosnu i Hercegovinu je u nadležnosti Centralne Banke Bosne i Hercegovine. Za kompilaciju bruto domaćeg proizvoda rashodnim pristupom, korišteni su podaci o uvozu i izvozu roba i usluga.

Izvoz i uvoz roba vrednovan je f.o.b. cijenama. F.o.b. cijena (free on board) izvoza i uvoza je tržišna vrijednost roba u tački jedinstvene valorizacije, (carinska granica ekonomije iz koje je izvezena); i jednaka je c.i.f. cijeni umanjenoj za troškove transporta i naknade osiguranja, između carinske granice zemlje izvoznice (uvoznice) i uvoznice (izvoznice).

Izvoz i uvoz usluga se klasificira u tri grupe: transport, putovanja i ostale usluge. Transportne usluge sadrže transport roba i putnika.

## **Istraživanje o Investicijama**

Istraživanje o bruto investicijama u stalna sredstva se provodi godišnje od 2004. godine, od strane statističkih institucija u Bosni i Hercegovini. Istraživanje obuhvata sve pravne subjekte i daje detaljne podatke o ulaganju u opipljiva i neopipljiva stalna sredstva; troškove koji su povezani sa sticanjem neproizvedene, nefinansijske imovine (unaprijeđenje zemljišta i troškovi prijenosa vlasništva nad neproizvedenom nefinansijskom imovinom). U istraživanju, bruto investicije u stalna sredstva su podijeljene na sticanje novih sredstava, sticanje polovnih sredstava i dezinvesticiju postojećih sredstava.

## **Program Javnih investicija**

Program Javnih Investicija Bosne i Hercegovine (PIP) uključuje projekte sadržane u Programu Javnih Investicija Bosne i Hercegovine, Programu Javnih Investicija Federacije Bosne i Hercegovine, Programu Javnih Investicija Republike Srpske i Liste prioritetnih Investicionih Projekata Distrikta Brčko. Program je dizajniran kao trogodišnji plan koji obuhvata prioritetne prijedloge utemeljene na potrebama Bosne i Hercegovine.

Projekti sadržani u PIP-u su klasifikovani kao: novi-visoki prioritet, odobreni i projekti u toku. Samo za projekte «u toku», finansiranje je obezbjeđeno u prethodnom periodu te je predviđeno za period koji slijedi. Podaci iz navedenog izvora su korišteni za procjenjivanje dijela bruto investicija u fiksni kapital finansirane iz sredstava donatora i kredita, što nije obuhvaćeno istraživanjem o investicijama.

## **Output po ekonomskoj aktivnosti**

Output po ekonomskim aktivnostima je obračunat na nivou 5 cifri NACE klasifikacije, od strane entitetskih statističkih institucija i korišten je za procjenjivanje različitih vrsta usluga.

## **Promjene na zalihama po ekonomskoj aktivnosti**

Obračun promjena na zalihama je baziran na podacima iz računovodstvenih izvještaja. Za potrebe kompilacije BDP-a rashodnim pristupom, entitetski statistički zavodi su osigurali podatke o zalihama. Na raspolaganju su bili podaci samo za preduzeća. Zalihe su se sastojale od slijedećih kategorija: gotovi proizvodi, nedovršena proizvodnja, trgovačka roba, te sirovine i materijal.

## **Indeks maloprodajnih cijena**

U periodu do 2005. Indeks maloprodajnih cijena (RPI) je korišten kao osnovni indikator inflacije u Bosni i Hercegovini. Indeks maloprodajnih cijena bio je raspoloživ jedino na nivou entiteta.

## **Indeks potrošačkih cijena**

Indeks potrošačkih cijena (CPI) je mjera prosjeka promjena u cijenama u određenom vremenskom periodu za potrošačku korpu proizvoda i usluga i koristi se kao mjera inflacije potrošačkih cijena u entitetima i Bosni i Hercegovini. Indeks potrošačkih cijena je kompiliran sa podacima koji počinju sa januarom 2005-te. Period koji je usvojen kao bazni za obračunavanje indeksa je decembar 2004.

## **Procjene populacije**

U svrhu kompilacije Bruto domaćeg proizvoda prema rashodnom pristupu, korištene su procjene broja stanovnika sačinjene od strane BHAS-a. Važno je napomenuti da ove procjene populacije ne iskazuju istu vrijednost koja se dobije sabiranjem procjena sačinjenih od strane entiteta.

## **Metode**

### **Izdaci potrošnje domaćinstva**

Procjene izdataka domaćinstava za potrošnju za 2004. godinu su djelimično bazirane na rezultatima istraživanja o potrošnji domaćinstava, podacima o vanjskoj trgovini, domaćoj proizvodnji robe i usluga za potrošnju. Procjene za 2005., 2006., 2007. i 2008. godinu, za koji nisu bili na raspolaganju podaci iz Ankete o potrošnji domaćinstava, su bazirane na podacima o uvozu i domaćoj proizvodnji i/ili ekstrapolaciji procjena za prethodne godine korištenjem relevantnih indikatora. Potrošnja domaćinstava električne energije, plina i vode bazirana je na izvještajima komunalnih preduzeća.

Procjene potrošnje poljoprivrednih proizvoda su kompilirane na detaljnom nivou proizvoda. Za 2004. godinu procjene su uglavnom bazirane na rezultatima HBS-a 2004. Odgovarajuće procjene za 2005., 2006., 2007. i 2008 bazirane su na ekstrapolaciji količina potrošenih u prethodnoj godini sa stopom rasta ponude poljoprivrednih proizvoda i promjena u potrošačkim cijenama za odgovarajuće proizvode.

Procjene potrošnje proizvedenih neprehrambenih i prehrambenih proizvoda za 2004. godinu su bazirani na podacima statistike vanjske trgovine, izvještajima preduzeća o proizvodnji te Anketi o potrošnji domaćinstava. Procjene o potrošnji za 2005., 2006., 2007. i 2008. su uglavnom bazirane na podacima o ponudi ovih proizvoda na domaćem tržištu izvedenoj iz statistika vanjske trgovine kao i izvještajima preduzeća o proizvodnji.

Glavni izvor za kompilaciju procjena potrošnje usluga su bili HBS iz 2004. i odgovarajuće procjene output-a po ekonomskoj aktivnosti kompilirane od strane entitetskih zavoda za statistiku i podružnice BHAS-a u Brčko Distriktu. Procjene za 2005., 2006., 2007. i 2008 su bazirane na ekstrapolaciji procjena prethodne godine sa obimom i indikatorima cijena.

Procjene izdataka rezidenata u inostranstvu i nerezidenata na teritoriji Bosne i Hercegovine su dobijene iz odgovarajućih procjena iz statistike bilanse plaćanja kompiliranih od strane Centralne Banke Bosne i Hercegovine - CBBH.

## **Potrošnja neprofitnih institucija koje usluge pružaju domaćinstvima (NPISH)**

Procjene potrošnje NPISH su bazirane na odgovarajućim procjenama output-a za ove institucije kompilirane od strane entitetskih statističkih institucija u okviru njihovih aktivnosti na kompilaciji procjena BDP-a po proizvodnom pristupu. Output ovih institucija je mjereno kao zbir komponenata troškova proizvodnje: naknada zaposlenim, potrošnje roba i usluga za proizvodnju, ostalih poreza na proizvode i potrošnja fiksnog kapitala.

### **Izdaci za krajnju potrošnju vlade**

Procjene su bazirane na analizama podataka prikupljenih i obradjenih od strane statističkih institucija Bosne i Hercegovine, o izvršenja budžeta za sve vladine institucija koje obuhvataju, državne, entitetske, kantonalne, lokalne jedinice vlasti i van-budžetske fondove. Uključeni su i izdaci zdravstvenih i penzionih fondova. Potrošnja je mjerena kao zbir troškova proizvodnje (naknade zaposlenim, potrošnja roba i usluga za proizvodnju, ostali porezi na proizvode i potrošnja fiksnog kapitala).

### **Procjene bruto investicija u stalna sredstva**

Procjene investicija u mašine i opremu i motorna vozila su dobijena iz detaljnih analiza uvoza i domaće proizvodnje kapitalnih roba.

Procjene investicija u građevinske projekte, osim stambenih jedinica, su dobijene iz finansijskih podataka podnešenih od strane pravnih subjekata i njihovih odgovora dobijenih tokom istraživanja o investicijama provedenim od strane entitetskih zavoda za statistiku u saradnji sa BHAS-om. Procjene o investicijama u građevinarstvu za proizvođače koji nisu registrovani kao pravni subjekti (poduzetnici-fizičke osobe) su bazirane na djelimičnim podacima za koje su podneseni izvještaji statističkim institucijama, uz imputiranje izdataka koji nisu obuhvaćeni izvornim podacima.

Procjene o gradnji stambenih jedinica su bazirane na podacima iz finansijskih izvještaja preduzeća, djelimičnim podacima o individualnoj gradnji, te pretpostavkama u pogledu obuhvata.

### **Procjene promjena na zalihama**

Procjene promjena na zalihama su izračunate kao razlika između početne i završne knjigovodstvene vrijednosti iz izvještaja preduzeća i vladinih institucija. Nisu poduzimani pokušaji za podešavanje podataka u cilju eliminacije vlasničkih dobitaka (dio promjena u vrijednosti uslijed promjena u cijenama tokom držanja na zalihama od strane proizvođača u referentnoj godini) uslijed nedostataka odgovarajućih indeksa cijena.

### **Uvoz i izvoz roba i usluga**

Procjene ukupnog uvoza i izvoza roba i usluga su uzete iz odgovarajućih procjena statistike bilanse plaćanja kompilirane od strane Centralne Banke Bosne i Hercegovine. Uvoz i izvoz usluga, u skladu sa definicijama nacionalnih računa, ne uključuje plaćanja između rezidenata i nerezidenata, koja se odnose na primarne dohotke (dohodak od imovine i rada).

## Procjene pri stalnim cijenama

Procjene BDP-a rashodnim pristupom obračunate su u cijenama prethodne godine, što omogućava poređenje podataka između dvije godine, na kvantitativnoj osnovi (nakon eliminisanja efekta promjena u cijenama). Implicitni deflatori agregata i njegovih komponenti su Paasche-ove vrste, što ukazuje na to da se ne odlikava samo promjena u cijenama nego i promjena u sastavu rashoda za godine koje se upoređuju. Slijedi opis osnovnih izvora i metoda korištenih za komponente finalne potrošnje :

**Izdaci za krajnju potrošnju domaćinstva:** procjene potrošnje poljoprivrednih proizvoda u 2005., 2006., 2007. i 2008. u cijenama prthodne godine su dobijene revalorizacijom potrošenih količina u 2005., 2006., 2007. i 2008. korištenjem prosječnih cijena prethodne godine. Za sve ostale stavke koje čine potrošnju domaćinstva, procjene pri stalnim cijenama su obračunate na nivou 4 cifre COICOP klasifikacije, deflacioniranjem odgovarajućih vrijednosti tekućih cijena sa odgovarajućom komponentom Indeksa potrošačkih cijena (CPI). Ipak, tačnost ovih procjena je umanjena nedostatkom CPI podataka za period prije decembra 2004., pa se nedostatak informacija morao popuniti sa procjenama nedostajućih cijena. Izdaci rezidentnih domaćinstava u inostranstvu su deflacionirani relevantnim komponentama indeksa potrošačkih cijena za zemlje koje su glavne destinacije u turizmu. Potrošnja nerezidenata je deflacionirana sa relevantnim komponentama CPI-a.

**Izdaci za krajnju potrošnju NPISH:** procjene pri stalnim cijenama su dobijene kao zbir troškova komponenti potrošnje obračunate u cijenama prethodne godine, pri čemu je kupovina deflacionirana sa općim CPI-em (indeksom potrošačkih cijena), a naknade uposlenicima pri stalnim cijenama su dobijene ekstrapolacijom podataka iz prethodne godine sa promjenama u broju uposlenika.

**Izdaci za krajnju potrošnju vlada:** su dobijeni kao zbir komponenti troškova pri stalnim cijenama. Nabavka roba i usluga je deflacionirana opštim CPI-em (indeksom potrošačkih cijena), a naknade za zaposlene promjenama u broju zaposlenih.

**Bruto investicije u stalna sredstva:** Vrijednost ulaganja u mašine i opremu pri stalnim cijenama dobijena je deflacioniranjem tekućih vrijednosti. Deflator je dobijen kao ponderisani prosjek relevantnih jediničnih indeksnih vrijednosti i indeksa cijena za glavne trgovinske partnere za pojedine kapitalne robe. Ovaj metod je korišten za stavke za koje su indeksi jediničnih vrijednosti bili manje pouzdani. Procjene za gradjevinske radove (zgrade i objekte) su obračunate deflacioniranjem, korištenjem implicitnog deflatora output-a za gradjevinsku djelatnost.

**Izvoz i uvoz roba i usluga:** Za obračun pri stalnim cijenama izvoza i uvoza roba i usluga korišteni su indeksi jediničnih vrijednosti Paasche vrste koji su posebno kompilirani za ovu namjenu. Ovi indeksi su bazirani na detaljnim podacima vanjske trgovine korišteni za deflaciju odgovarajućih vrijednosti izvoza i uvoza pri tekućim cijenama. Izvoz i uvoz usluga je deflacioniran indeksima cijena.

## **Concepts and definitions**

**Gross domestic product (GDP) by expenditure approach** is defined as total domestic final consumption corrected by external trade balance with the rest of the world. The main components of GDP by expenditure are:

- Household final consumption expenditure,
- Final consumption of non-profit institutions serving households,
- Final consumption of general government,
- Gross capital formation,
- Export and import of goods and services.

**Household final consumption expenditure** consists of expenditure incurred by resident households on consumption goods and services for the direct satisfaction of human needs and wants. Final consumption expenditure refers to the expenditures incurred by resident households, whether these expenditures are incurred within the economic territory or abroad.

Expenditure should be recorded when the payable is created, that is when the purchaser incur a liability to the seller. This implies that expenditures on goods are to be recorded at the time their ownership changes while expenditures on services are recorded when the delivery of the services is completed.

Household expenditure is recorded at purchasers' prices paid by households including any taxes on products which may be payable at the time of purchase.

Household final consumption expenditure includes the following main components:

- The purchase of goods and services,
- Income in kinds, like goods and services received as income in kind from the employer,
- Goods and services produced as outputs of unincorporated enterprises owned by household that are retained for consumption by members of the household,
- Services produced by domestic paid staff,
- Services of owner-occupied dwellings,
- Explicit and imputed services charges on household uses of financial intermediation services provided by bank, insurance companies, pension funds etc.,
- Payments by households for licenses, permits, etc. which are regarded as purchases of services,
- The purchase of output at not economically significant prices.

Household final consumption expenditure excludes the following main components:

- Social transfers in kind,
- Expenditures by households owning unincorporated enterprises when incurred for business purposes,
- The purchase of dwellings,
- Expenditure on valuables,
- Acquisitions of a non-produced assets,
- All payments which are to be regarded as taxes,
- Voluntary transfers in cash or in kind by households to NPISHs.

**Final consumption expenditure of non-profit institutions** serving households consist of goods and services which non-profit institutions provide to households free or at prices that are not economically significant. . Their principal resources, apart from occasional sales, are derived from voluntary contributions in cash or in kind from the general public, corporations, and government. They may also receive transfers from non-residents.

The non-profit institutions include the following main kinds of NPISHs that provide non-market goods and services to households:

- Trade unions, professional or learned societies, consumers' associations, political parties, churches or religious societies, social, cultural, recreational and sports clubs,
- Charities, relief and aid organizations financed by voluntary transfers in cash or in kind from other institutional units.



*Final consumption expenditure of NPISHs includes two separate categories:*

- *Non-market output other than own-account capital formation, which is measured by production costs less incidental sales,*
- *Expenditure on market goods and services that are supplied without transformation and free of charge to households.*

***Final consumption of general government*** - *The general government sector consists of the totality of institutional units, which, in addition to fulfilling their political responsibilities and their role of economic regulation, produce principally non-market services (possibly goods) for individual or collective consumption and redistribute income and wealth.*

*Final consumption expenditure of general government includes two categories of expenditure:*

- *Non-market output other than own-account capital formation, which is measured by production costs, less incidental sales*
- *Purchases by general government of goods and services produced by market producers that are supplied to households, without any transformation, as social transfer in kind.*

*Final consumption expenditure of general government is measured as difference between non-market output and occasional sales on the market plus purchase of goods and services for free distribution.*

*Individual government consumption expenditure comprises payments for non-market government services (education, health, social care, culture, sport, etc.) and market goods and services supplied directly to households as social transfer in kind.*

*Collective government consumption expenditure consists mostly of the provision of security and defense, the maintenance of law and order, legislation and regulation, the protection of environment, research and development etc. All members of the community can benefit from such services.*

### ***Gross capital formation***

*Gross capital formation consists of:*

- *Gross fixed capital formation,*
- *Changes in inventories,*
- *Acquisitions less disposals of valuables.*

***Gross fixed capital formation*** *consists of producers` acquisitions less disposals of fixed assets during the reference period plus certain additions to the value of non-produced assets realized by the productive activity of producers or institutional units. Fixed assets are tangible or intangible assets produced as outputs from processes of production that are themselves used repeatedly, or continuously, in processes of production for more than one year; including major improvements to tangible non-produced assets and costs associated with the transfers of ownership of non-produced assets.*

*Gross fixed capital formation is recorded when the ownership of the fixed assets is transferred to the institutional unit that intends to use them in production.*

*Gross fixed capital formation is valued at purchasers` prices including installation charges and other costs of ownership transfer.*

***Changes in inventories*** *are measured by the value of the entries into inventories less the value of withdrawals and the value of any recurrent losses of goods held in inventories.*

*Inventories consist of the following categories:*

- *Materials and supplies,*
- *Work in progress,*

- *Finished goods,*
- *Goods for resale.*

*Changes in inventories should be valued at the time of entering the inventories or at the time of withdrawal. The price used should be consistent with valuation of output, intermediate consumption and final uses.*

***Acquisition less disposals of valuables*** – *Valuables are non-financial assets that are not used primarily for production or consumption, do not deteriorate (physically) over time under normal conditions and that are acquired and held primarily as stores of value. Valuables encompass the following types of goods: precious stones and metals; antiques and other art objects; other valuables such as jewelry of precious stones and metals and collectors items.*

*Acquisitions of valuables are valued at the purchasers` prices paid for them and disposals of valuables are valued at the prices received by sellers, after deducting any fees paid to intermediaries.*

***Exports and imports of goods*** *occur when there are changes of ownership of goods between residents and non-residents, regardless of whether there are corresponding physical movements of goods across borders. Exports and imports exclude all transaction in land, buildings and non-movable non-produced assets, and in financial assets.*

*Exports and imports of goods should be recorded when the ownership of the goods is transferred.*

*Exports and imports of goods are to be valued free on board at the border of the exporting country (fob). This value consist of:*

- *The value of the goods at basic prices;*
- *Plus related transport and distributive services up to that point of the border including the cost of loading on to a carrier for onward transportation, where appropriate.*

***Exports and imports of services*** *consist of all services rendered by residents to non-residents or vice versa. The services, which belong to export and import of services, must have been produced as outputs from processes of production. They do not include flows of primary income and flows of property income. The more important types of import and export of services are: construction services, installation of equipment, transportation, tourism, insurance, financial services, and license fees.*

*Exports and imports of services are recorded at the time at which are rendered, which mostly coincides with the time at which the services are produced.*

## **Sources and methods**

*A description of the main source data available for the compilation of GDP by expenditure components is provided followed by a description of the methods used for the calculation of each of these components:*

### **Sources**

#### **Foreign trade data**

*The main data sources for external trade statistics are custom declarations collected by the Indirect Taxation Authority of BH and taken over by Agency for Statistics. The observation unit is each import and exports shipment with the rest of the world and is uniform as regards the type of goods, country of destination or origin, and for which the custom declaration was filled. The external trade statistics data are produced and published on a monthly basis.*

*The external trade are monitored according to the special trade system (relaxed definition), which means that beside regular import and export transactions also inward and outward processing as well as processing carried out in custom free zones are included.*

*Data on imports and exports are available based on the Customs Tariff of BH, which uses a 10-digit code system for the identification of the goods. The first 6 digits correspond to the Harmonized System (HS), the international nomenclature for the classification of foreign trade data. The additional two digits are harmonized with the EU nomenclature (Combined Nomenclature-CN), and the last 2 digits are an extension of the classification to meet specific needs of BH.*

*The import data are valued in c.i.f. prices and export data in f.o.b. prices.*

#### **Household budget survey**

*The household budget survey was implemented in Bosnia and Herzegovina in 2004. The main purpose of the survey was collecting information on the structure and levels of consumption expenditure by the main social, economic and territorial characteristics of the households by collecting data from a sample of households by mean of interviews and diaries kept by households on their expenditures and production for self consumption.*

*The data on household expenditure collected by survey were broken down in about 400 consumption items. Collected data were originally classified using a specific classification for the survey and for needs of expenditure calculation reclassified in accordance to the COICOP and than CPA and NACE classification. Estimates for the total population of BiH were obtained by grossing up the survey's results on national per capita expenditures of each item by the official estimate of the population of the BiH. Sampling errors were calculated for each item to provide an indication of the accuracy of the estimates.*

*In 2005 and 2006 the survey was not carry out. The survey was carried out in 2007, but data were not available for GDP compilation in 2007. Also in 2008 this research was not used.*

#### **PRODCOM survey**

*The subject of the PRODCOM survey is industrial production, accomplished at the territory of Bosnia and Herzegovina in the period of one calendar year. The survey collects data on volume and value of production and sales of industrial production, at the detailed level of a single product specified in the nomenclature of industrial products.*

*The coverage of the PRODCOM survey is not full, and it is based on the address list of statistical units used for annual statistical surveys on industry. The coverage in the Federal Institute of Statistics is limited to those reporting units that have ten or more employees while in the Statistical Institute of Republic Srpska and the Statistical Branch of District Brcko all reporting units from the address list are included in the survey. An adjustment for non-coverage was made using coefficients (the ratio of total output to the output*

covered by the survey) at the level of the NACE class. All products belonging to a class were adjusted with the same coefficient calculated at the class level.

### **Balance of payment**

Compilation of the balance of payment statistics in Bosnia and Herzegovina is the responsibility of the Central Bank of Bosnia and Herzegovina. For the compilation of gross domestic product by expenditure data on exports and imports of goods and services were used.

Export and import goods are valued by f.o.b. prices. The f.o.b. prices (free on board) of exports and imports is the market value of the goods at the point of uniform valuation, (the custom frontier of the economy from which they are exported); it is equal to the c.i.f. price less the costs of transportation and insurance charges, between the custom frontier of the exporting (importing) country and that of the importing (exporting) country.

Exports and imports of services are classified into three groups: transportation, travel and other services. Transportation services comprise services of transport of goods and passengers.

### **Investment survey**

The survey on the gross fixed capital formation has been carried out annually since 2004 by statistical institutions in Bosnia and Herzegovina. The survey covers all legal units and detailed data on product groups of tangible and intangible fixed assets and costs associated with acquisition of non-produced non-financial assets (land improvement work and transaction costs of ownership of non-produced non-financial assets). In the survey gross fixed capital formation is divided into acquisitions of new assets, acquisition of existing assets and disposals of existing assets.

### **Public Investment Program**

The Public investment Program of Bosnia and Herzegovina (PIP) includes the projects contained in the Public Investment Program of Institutions of Bosnia and Herzegovina, the Public investment Program of the Federation of Bosnia and Herzegovina, the Public Investment Program of the Republic of Srpska and the List of prioritized Public Investment Projects in Brcko District of Bosnia and Herzegovina. It is designed as a three-year rolling plan to encompass prioritized proposals based on the needs of Bosnia and Herzegovina. The projects contained in the PIP are classified as following: new-high priority, new-medium priority, committed and ongoing projects. Only for «ongoing» projects funding was secured in the previous period and is committed for the following period.

The data from this source were used for estimation the part of gross fixed capital formation financed by donors and credits, which is not covered by the investment survey.

### **Output by economic activity**

Output by economic activities has been calculated on five-digit level of NACE classification by entities statistical institutions and has been used for estimation of different type services.

### **Changes in inventories by economic activity**

Calculation of changes in inventories is based on accounting statement data. For the compilation of GDP by expenditure, the entities statistical offices have provided data on inventories. Only data for enterprises have been available. Inventories consist of the following categories: finished goods, work in progress, trade goods and raw materials and supplies.

## **Retail price indices**

*Until 2005 the Retail Prices Index (RPI) has been used as the main indicator of inflation in the BiH. The RPI has been available only at the level of the entities of Bosnia and Herzegovina.*

## **Consumer price indices**

*The Consumer Price Index (CPI) is a measure of the average change in prices over time of a market basket of goods and services and is used as measure of consumer price inflation in the entities and in Bosnia and Herzegovina as a whole. The CPI has been compiled starting with the data for January 2005. The period adopted as the base of calculation for the indices is December 2004.*

## **Population estimation**

*For purposes of GDP compilation by expenditure in final uses, the population estimates made by the BHAS have been used. It is important to mention that these population estimates do not coincide with the aggregate obtained by summing up the respective independent estimates made by the entities.*

## **Methods**

### **Household consumption expenditure**

*Estimates of household consumption expenditure for the year 2004 are partially based on the results of the household budget survey for that year and on data on foreign trade and domestic production of consumer goods and services. Estimates for the year 2005, 2006, 2007 and 2008, for which no household budget survey data are available, are based on imports and domestic production statistics and/or extrapolation of the 2004 estimates using relevant indicators. The household consumption of electricity, gas and water is based on the reports of the utility enterprises.*

*Estimates of consumption of agriculture products are compiled at detailed level of products. For the year 2004 these estimates are mainly based on the results of the HBS 2004. The respective estimates for 2005, 2006, 2007 and 2008 are based on the extrapolation of the quantities consumed in 2004 by the growth rate of the supply of agriculture products and changes in the consumer prices for the respective products.*

*Estimates of consumption of manufactured non-food and food products for the year 2004 were based on data on foreign trade statistics, reports by enterprises on production, and the household budget survey. Estimates for the consumption of these items in 2005, 2006, 2007 and 2008 are mainly based on data on the supply of these items to the domestic market derived from the foreign trade statistics and the reports of enterprises on production.*

*The main sources for the compilation of the estimates of consumption of services were the HBS 2004 and the respective estimates of output by economic activity compiled by the entities' institute of statistics and the Brcko branch of the BHAS. Estimates for 2005, 2006, 2007 and 2008 are based on the extrapolation of the 2004 estimates by volume and price indicators.*

*Estimates of expenditures of residents abroad and non-residents in the territory of BiH were obtained from the respective estimates of the balance of payments statistics compiled by the CBBH.*

### **Consumption of non-profit institutions serving households (NPISHs)**

*The estimates of consumption of NPISHs are based on the respective estimates of output of these institutions compiled by the entities' statistical institutions within the framework of their work in compiling GDP estimates based on the production approach. Output of these institutions is measured by the sum of the cost components of production, that is, compensation of employees, consumption of goods and services for production, other taxes on production, and consumption of fixed capital)*

### **General Government consumption expenditure**

*The estimates are based on the analysis of the data collected and processed by the statistical institutions of BiH on the execution of the budgets by all government institutions comprising the state, the entities, cantons, local authorities, and extra budgetary funds. It also includes the expenditures of the health and pension funds. Consumption is measured as the sum of the production costs (compensation of employees, consumption of goods and services for production, other taxes on production, and consumption of fixed capital).*

### **Estimates of gross fixed capital formation**

*Estimates on investment in machinery and equipment and motor vehicles are obtained from the detailed analysis of imports and domestic production of capital goods.*

*Estimates of investment in construction projects other than dwellings are obtained from financial data reported by legal entities in their returns to the annual survey on investment carried out by the institutes of statistics of the entities in conjunction with the BHAS. Estimates on investment on construction by producers not registered as legal entities (entrepreneurs) are based on partial data reported to the statistical institutions supplemented with imputations for the expenditures not covered by the source data.*

*Estimates on the construction of dwellings are based on the financial data reported by enterprises, partial data on construction by individuals, and assumptions regarding coverage.*

### **Estimates of changes in inventories**

*These estimates were taken as the differences between the opening and closing book values reported by enterprises and government institutions. No attempt was made for adjusting the data in order to eliminate holding gains (part of the change in value due to changes in prices during the time the inventories are held by producers in the year of reference) due to the lack of appropriate price indices.*

### **Imports and exports of goods and services**

*The estimates of total imports and exports of goods and services were taken from the corresponding estimates of balance of payment statistics compiled by the CBBH. Imports and exports of services, in accordance with the definitions of the national accounts, do not include payments between residents and non-residents related to primary income (income from property and labor).*

### **Estimates at constant prices**

*Estimates of GDP by expenditure were calculated at prices of the previous year, thus allowing the comparison of the data between these two years on a quantitative basis (after eliminating the effect of changes in prices). The implicit deflators of the aggregate and its component are of a Paasche type, which implies that they reflect not only changes in prices but also changes in the composition of the expenditures between the years compared. A description of the main sources and methods by component of final expenditures is as follows:*

**Household consumption expenditure:** estimates of consumption of agriculture products in 2005, 2006, 2007 and 2008 at prices of previous year were obtained by revaluating the quantities consumed in 2005, 2006, 2007 and 2008 using the average prices of previous year. For all other items composing the consumption of households, estimates at constant prices were calculated at the four-digit level of the COICOP classification by deflation of the respective current price values with the most appropriate component of the Consumer Price Index (CPI). The accuracy of these estimates is however undermined by the lack of CPI data before December 2004, gap in the information that had to be filled with estimates or related information on price developments. Expenditures of resident households abroad were deflated by relevant components of the consumer price indices of the countries of main destination of tourism. The consumption of non-residents was deflated by relevant components of the CPI.

**NPISHs consumption expenditure:** estimates at constant prices were obtained as the sum of the cost component of consumption recalculated at prices of previous year, where purchases were deflated by the general CPI and remuneration of employees at constant prices are obtained by extrapolation of the previous year data by the change in the number of employees.

**General government consumption expenditure:** were obtained as the sum of the cost component at constant prices. Purchases of goods and services were deflated by the general CPI and the remuneration of employees was based on the changes in the number of employees.

**Gross fixed capital formation:** Calculations of acquisition of machinery and equipment at constant prices were obtained by deflation of the current values. The deflator was obtained as the weighted average of the relevant unit value indices and price indices of the main trade partners for these capital goods. The latter were used as price indicators for items for which the unit value indices were less reliable. Estimates of construction assets (buildings and structures) were deflated using the implicit deflator of output of the construction industry.

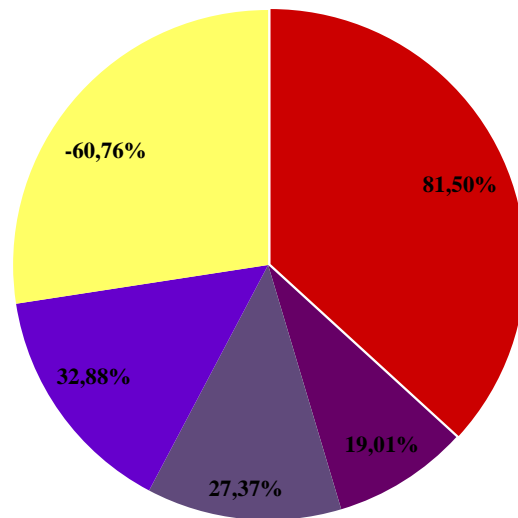
**Exports and imports of goods and services:** Unit value indices of a Paasche type for exports and imports of goods were specifically compiled for the calculations at constant prices. These indices, based on the detailed data of foreign trade were used for the deflation of the respective values of exports and imports at current prices. Exports and imports of services were deflated by price indices.





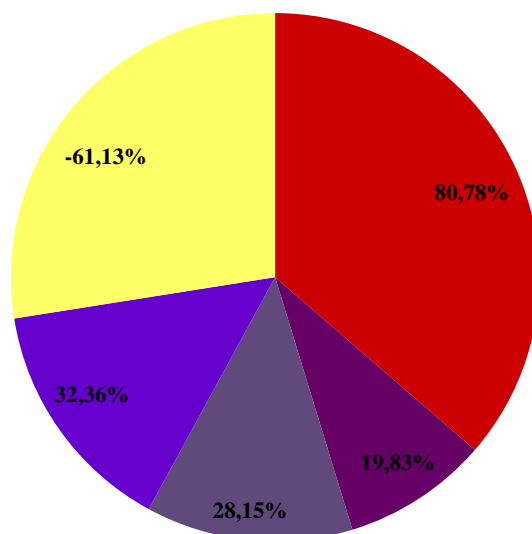
**TABELE I GRAFOVI / TABLES AND GRAPHS**

**Bruto domaći proizvod - rashodni metod - tekuće cijene 2007 (000 KM)**  
*Gross domestic product by expenditure - current prices 2007(000 KM)*



- Izdaci za krajnju potrošnju domaćinstava sa izdacima za krajnju potrošnju NPUSD  
Households final consumption expenditure and final consumption expenditure of NPISH
- Izdaci za krajnju potrošnju države  
General government final consumption expenditure
- Bruto investicije / Gross fixed capital formation
- Izvoza roba i usluga / Export of goods and services
- Uvoz roba i usluga / Import of goods and services

**Bruto domaći proizvod - rashodni metod - tekuće cijene 2008 (000 KM)**  
*Gross domestic product by expenditure - current prices 2008 (000 KM)*



**1.1 BRUTO DOMAĆI PROIZVOD PREMA RASHODNOM PRISTUPU, TEKUĆE CIJENE**
**1.1 GROSS DOMESTIC PRODUCT, BY EXPENDITURE APPROACH, AT CURRENT PRICES**

 hiljada KM  
 thousand KM

Rashodne kategorije	2005	2006	2007	2008	Expenditure categories
Izdaci za krajnju potrošnju domaćinstava	16.513.891	18.064.293	19.930.780	22.437.372	Households final consumption expenditure
Izdaci za krajnju potrošnju NPUSD	168.389	177.058	205.864	256.490	Final consumption expenditure of NPISH
Izdaci za krajnju potrošnju vlade	3.814.190	4.187.921	4.697.252	5.570.941	General government final consumption expend.
Individualna potrošnja vlade	2.112.342	1.903.476	2.135.059	2.628.452	Individual government consumption
Kolektivna potrošnja vlade	1.701.848	2.284.445	2.562.193	2.942.489	Collective government consumption
Bruto investicije	4.902.356	4.563.854	6.763.781	7.909.416	Gross capital formation
Bruto investicije u stalna sredstva	4.889.474	4.756.767	6.446.360	7.520.965	Gross fixed capital formation
Promjene zaliha	12.882	-192.913	317.421	388.451	Change in inventories
Izvoz roba i usluga	5.583.000	7.023.300	8.123.700	9.090.486	Export of goods and services
Robe (fob)	4.082.000	5.255.700	6.046.500	6.888.426	Goods (fob)
Usluge	1.501.000	1.767.600	2.077.200	2.202.060	Services
Uvoz roba i usluga (minus)	12.643.600	12.650.300	15.012.800	17.172.096	Import of goods and services (minus)
Robe (fob)	11.916.600	11.916.900	14.147.600	16.314.196	Goods (fob)
Usluge	727.000	733.400	865.200	857.900	Services
<b>Bruto domaći proizvod</b>	<b>18.338.226</b>	<b>21.366.126</b>	<b>24.708.577</b>	<b>28.092.609</b>	<i>Gross domestic product</i>

**1.2 BRUTO DOMAĆI PROIZVOD PREMA RASHODNOM PRISTUPU, TEKUĆE CIJENE, STRUKTURA**
**1.2 GROSS DOMESTIC PRODUCT, BY EXPENDITURE APPROACH, AT CURRENT PRICES, STRUCTURE**

%

%

Rashodne kategorije	2005	2006	2007	2008	Expenditure categories
Izdaci za krajnju potrošnju domaćinstava	90,05	84,55	80,66	79,87	Households final consumption expenditure
Izdaci za krajnju potrošnju NPUSD	0,92	0,83	0,83	0,91	Final consumption expenditure of NPISH
Izdaci za krajnju potrošnju vlade	20,80	19,60	19,01	19,83	General government final consumption expend.
Individualna potrošnja vlade	11,52	8,91	8,64	9,36	Individual government consumption
Kolektivna potrošnja vlade	9,28	10,69	10,37	10,47	Collective government consumption
Bruto investicije	26,73	21,36	27,37	28,15	Gross capital formation
Bruto investicije u stalna sredstva	26,66	22,26	26,09	26,77	Gross fixed capital formation
Promjene zaliha	0,07	-0,90	1,28	1,38	Change in inventories
Izvoz roba i usluga	30,44	32,87	32,88	32,36	Export of goods and services
Robe (fob)	22,26	24,60	24,47	24,52	Goods (fob)
Usluge	8,19	8,27	8,41	7,84	Services
Uvoz roba i usluga (minus)	68,95	59,21	60,76	61,13	Import of goods and services (minus)
Robe (fob)	64,98	55,77	57,26	58,07	Goods (fob)
Usluge	3,96	3,43	3,50	3,05	Services
<b>Bruto domaći proizvod</b>	<b>100,00</b>	<b>100,00</b>	<b>100,00</b>	<b>100,00</b>	<i>Gross domestic product</i>

**2.1 BRUTO DOMAĆI PROIZVOD PREMA RASHODNOM PRISTUPU, STALNE CIJENE (u cijenama prethodne godine)**

2.1 GROSS DOMESTIC PRODUCT, BY EXPENDITURE APPROACH, AT CONSTANT PRICES (at prices of previous year)

 hiljada KM  
 thousand KM

Rashodne kategorije	2005	2006	2007	2008	Expenditure categories
Izdaci za krajnju potrošnju domaćinstava	16.513.891	17.262.762	19.148.542	21.089.087	Households final consumption expenditure
Izdaci za krajnju potrošnju NPUSD	168.389	168.475	188.866	238.751	Final consumption expenditure of NPISH
Izdaci za krajnju potrošnju vlade	3.814.190	3.790.137	4.279.306	4.853.872	General government final consumption expend.
Individualna potrošnja vlade	2.112.342	2.015.992	2.337.225	2.212.231	Individual government consumption
Kolektivna potrošnja vlade	1.701.848	1.774.146	1.942.081	2.641.641	Collective government consumption
Bruto investicije	4.902.356	4.247.257	6.430.751	7.512.923	Gross capital formation
Bruto investicije u stalna sredstva	4.889.474	4.428.334	6.125.894	7.151.338	Gross fixed capital formation
Promjene zaliha	12.882	-181.077	304.857	361.585	Change in inventories,
Izvoz roba i usluga	5.583.000	6.439.140	7.828.754	8.610.168	Export of goods and services
Robe (fob)	4.082.000	4.726.349	5.782.251	6.560.406	Goods (fob)
Usluge	1.501.000	1.712.791	2.046.502	2.049.762	Services
Uvoz roba i usluga (minus)	12.643.600	11.951.890	14.186.793	16.129.363	Import of goods and services (minus)
Robe (fob)	11.916.600	11.248.726	13.335.218	15.366.107	Goods (fob)
Usluge	727.000	703.164	851.575	763.256	Services
<b>Bruto domaći proizvod</b>	<b>18.338.226</b>	<b>19.955.882</b>	<b>23.689.426</b>	<b>26.175.438</b>	<i>Gross domestic product</i>

**2.2 BRUTO DOMAĆI PROIZVOD PREMA RASHODNOM PRISTUPU, STALNE CIJENE, STRUKTURA**

2.2 GROSS DOMESTIC PRODUCT, BY EXPENDITURE APPROACH, AT CONSTANT PRICES, STRUCTURE

 %  
 %

Rashodne kategorije	2005	2006	2007	2008	Expenditure categories
Izdaci za krajnju potrošnju domaćinstava	90,05	86,50	80,83	80,57	Households final consumption expenditure
Izdaci za krajnju potrošnju NPUSD	0,92	0,84	0,80	0,91	Final consumption expenditure of NPISH
Izdaci za krajnju potrošnju vlade	20,80	18,99	18,06	18,54	General government final consumption expend.
Individualna potrošnja vlade	11,52	10,10	9,87	8,45	Individual government consumption
Kolektivna potrošnja vlade	9,28	8,89	8,20	10,09	Collective government consumption
Bruto investicije	26,73	21,28	27,15	28,70	Gross capital formation
Bruto investicije u stalna sredstva	26,66	22,19	25,86	27,32	Gross fixed capital formation
Promjene zaliha	0,07	-0,91	1,29	1,38	Change in inventories,
Izvoz roba i usluga	30,44	32,27	33,05	32,89	Export of goods and services
Robe (fob)	22,26	23,68	24,41	25,06	Goods (fob)
Usluge	8,19	8,58	8,64	7,83	Services
Uvoz roba i usluga (minus)	68,95	59,89	59,89	61,62	Import of goods and services (minus)
Robe (fob)	64,98	56,37	56,29	58,70	Goods (fob)
Usluge	3,96	3,52	3,59	2,92	Services
<b>Bruto domaći proizvod</b>	<b>100,00</b>	<b>100,00</b>	<b>100,00</b>	<b>100,00</b>	<i>Gross domestic product</i>

### 3.1 BRUTO DOMAĆI PROIZVOD PREMA RASHODNOM PRISTUPU, NOMINALNI INDEKSI (prethodna godina =100)

3.1 GROSS DOMESTIC PRODUCT, BY EXPENDITURE APPROACH, NOMINAL INDICES (previous year = 100)

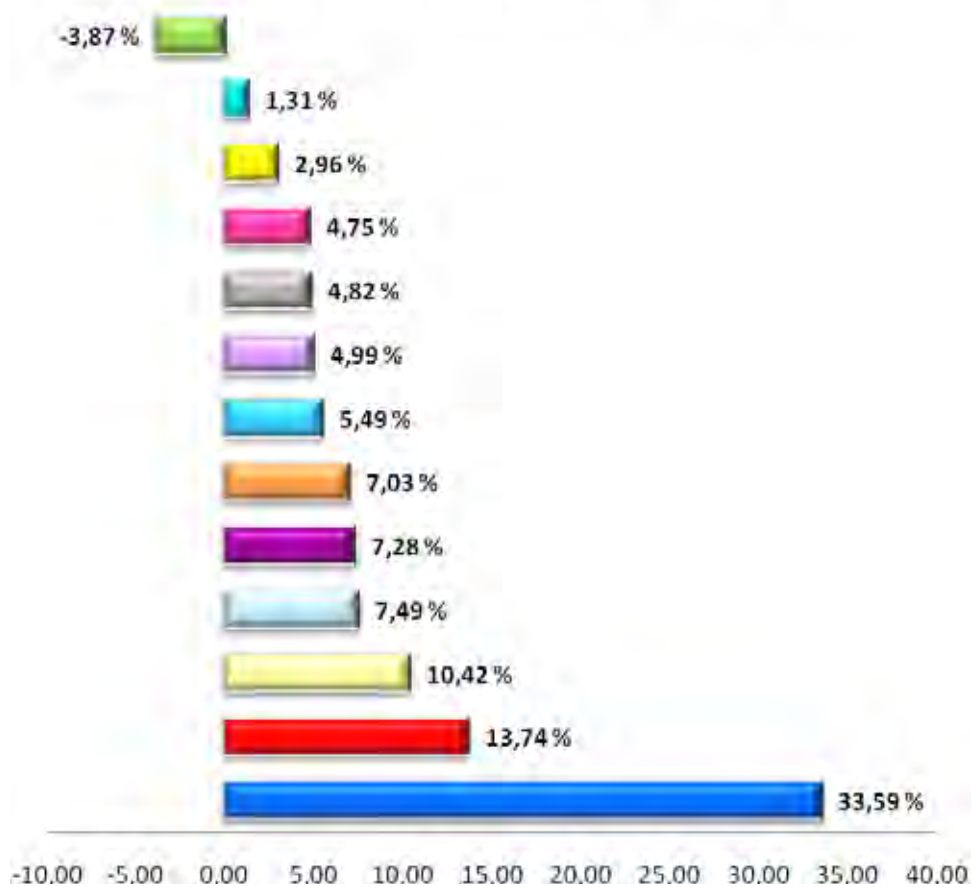
Rashodne kategorije	2005	2006	2007	2008	Expenditure categories
Izdaci za krajnju potrošnju domaćinstava	100,00	109,39	110,33	112,58	Households final consumption expenditure
Izdaci za krajnju potrošnju NPUSD	100,00	105,15	116,27	124,59	Final consumption expenditure of NPISH
Izdaci za krajnju potrošnju vlade	100,00	109,80	112,16	118,60	General government final consumption expend.
Individualna potrošnja vlade	100,00	90,11	112,17	123,11	Individual government consumption
Kolektivna potrošnja vlade	100,00	134,23	112,16	114,84	Collective government consumption
Bruto investicije	100,00	93,10	148,20	116,94	Gross capital formation
Bruto investicije u stalna sredstva	100,00	97,29	135,52	116,67	Gross fixed capital formation
Promjene zaliha	-	-	-	122,38	Change in inventories,
Izvoz roba i usluga	100,00	125,80	115,67	111,90	Export of goods and services
Robe (fob)	100,00	128,75	115,05	113,92	Goods (fob)
Usluge	100,00	117,76	117,52	106,01	Services
Uvoz roba i usluga (minus)	100,00	100,05	118,68	114,38	Import of goods and services (minus)
Robe (fob)	100,00	100,00	118,72	115,31	Goods (fob)
Usluge	100,00	100,88	117,97	99,16	Services
<b>Bruto domaći proizvod</b>	<b>100,00</b>	<b>116,51</b>	<b>115,64</b>	<b>113,70</b>	<i>Gross domestic product</i>

### 3.2 BRUTO DOMAĆI PROIZVOD PREMA RASHODNOM PRISTUPU, REALNI INDEKSI

3.2 GROSS DOMESTIC PRODUCT, BY EXPENDITURE APPROACH, REAL INDICES

Rashodne kategorije	2005	2006	2007	2008	Expenditure categories
Izdaci za krajnju potrošnju domaćinstava	100,00	104,53	106,00	105,81	Households final consumption expenditure
Izdaci za krajnju potrošnju NPUSD	100,00	100,05	106,67	115,98	Final consumption expenditure of NPISH
Izdaci za krajnju potrošnju vlade	100,00	99,37	102,18	103,33	General government final consumption expend.
Individualna potrošnja vlade	100,00	95,44	122,79	103,61	Individual government consumption
Kolektivna potrošnja vlade	100,00	104,25	85,01	103,10	Collective government consumption
Bruto investicije	100,00	86,64	140,91	111,08	Gross capital formation
Bruto investicije u stalna sredstva	100,00	90,57	128,78	110,94	Gross fixed capital formation
Promjene zaliha	-	-	-	113,91	Change in inventories,
Izvoz roba i usluga	100,00	115,33	111,47	105,99	Export of goods and services
Robe (fob)	100,00	115,79	110,02	108,50	Goods (fob)
Usluge	100,00	114,11	115,78	98,68	Services
Uvoz roba i usluga (minus)	100,00	94,53	112,15	107,44	Import of goods and services (minus)
Robe (fob)	100,00	94,40	111,90	108,61	Goods (fob)
Usluge	100,00	96,72	116,11	88,22	Services
<b>Bruto domaći proizvod</b>	<b>100,00</b>	<b>108,82</b>	<b>110,87</b>	<b>105,94</b>	<i>Gross domestic product</i>

Izdaci za krajnju potrošnju domaćinstava 2008. prema COICOP  
Households final consumption expenditure 2008. by COICOP



- **Hrana i bezalkoholna pića / Food and non-alcoholic beverages**
- **Stanovanje / Housing**
- **Transport / Transport**
- **Ostala dobra i usluge / Miscellaneous goods and services**
- **Restorani i hoteli / Restaurants and hotels**
- **Namještaj / Furnishing**
- **Alkoholna pića, duhan / Alcoholic beverages, tobacco**
- **Rekreacija i kultura / Recreation and culture**
- **Odjeća i obuća / Clothing and footwear**
- **Zdravstvo / Health**
- **Komunikacije / Communication**
- **Obrazovanje / Education**
- **Neto kupovine u inostranstvu / Net purchases abroad**

## 4.1 IZDACI ZA KRAJNJU POTROŠNJU DOMAĆINSTAVA, TEKUĆE CIJENE

4.1 HOUSEHOLDS FINAL CONSUMPTION EXPENDITURE, AT CURRENT PRICES

hiljada KM  
thousand KM

Kod	COICOP	2005	2006	2007	2008	Code	COICOP
01.00	Hrana i bezalkoholna pića	5.446.493	5.949.685	6.567.571	7.536.367	01.00	Food and non-alcoholic beverages
02.00	Alkoholna pića, duhan i narkotici	1.085.192	1.163.431	1.187.104	1.232.670	02.00	Alcoholic beverages, tobacco and narcotic
03.00	Odjeća i obuća	988.338	892.231	991.194	1.082.306	03.00	Clothing and footwear
04.00	Stanovanje, voda, el.energija, plin i ostala goriva	2.544.020	2.753.523	2.848.229	3.081.932	04.00	Housing, water, electricity, gas and other fuels
05.00	Namještaj i rutinsko održavanje stana	1.230.269	1.295.537	1.509.125	1.577.551	05.00	Furnishing, household equipment and routine household maintenance
06.00	Zdravstvo	712.216	811.485	923.895	1.065.352	06.00	Health
07.00	Transport	1.460.964	1.660.716	1.912.601	2.338.944	07.00	Transport
08.00	Komunikacije	468.090	518.310	586.119	663.305	08.00	Communication
09.00	Rekreacija i kultura	783.910	861.753	975.223	1.119.062	09.00	Recreation and culture
10.00	Obrazovanje	188.882	224.641	260.733	293.612	10.00	Education
11.00	Restorani i hoteli	1.253.810	1.388.232	1.540.996	1.634.248	11.00	Restaurants and hotels
12.00	Ostala dobra i usluge	1.098.400	1.270.549	1.460.990	1.679.823	12.00	Miscellaneous goods and services
	Neto kupovine u inostranstvu (minus)	746.700	725.800	833.000	867.800		Net purchases abroad (minus)
	Izdaci za krajnju potrošnju domaćinstava - nacionalni koncept	16.513.884	18.064.293	19.930.780	22.437.372		Households final consumption expenditure - national concept

## 4.2 IZDACI ZA KRAJNJU POTROŠNJU DOMAĆINSTAVA, TEKUĆE CIJENE, STRUKTURA

4.2 HOUSEHOLDS FINAL CONSUMPTION EXPENDITURE, AT CURRENT PRICES, STRUCTURE

%

%

Kod	COICOP	2005	2006	2007	2008	Code	COICOP
01.00	Hrana i bezalkoholna pića	32,98	32,94	32,95	33,59	01.00	Food and non-alcoholic beverages
02.00	Alkoholna pića, duhan i narkotici	6,57	6,44	5,96	5,49	02.00	Alcoholic beverages, tobacco and narcotic
03.00	Odjeća i obuća	5,98	4,94	4,97	4,82	03.00	Clothing and footwear
04.00	Stanovanje, voda, el.energija, plin i ostala goriva	15,41	15,24	14,29	13,74	04.00	Housing, water, electricity, gas and other fuels
05.00	Namještaj i rutinsko održavanje stana	7,45	7,17	7,57	7,03	05.00	Furnishing, household equipment and routine household maintenance
06.00	Zdravstvo	4,31	4,49	4,64	4,75	06.00	Health
07.00	Transport	8,85	9,19	9,60	10,42	07.00	Transport
08.00	Komunikacije	2,83	2,87	2,94	2,96	08.00	Communication
09.00	Rekreacija i kultura	4,75	4,77	4,89	4,99	09.00	Recreation and culture
10.00	Obrazovanje	1,14	1,24	1,31	1,31	10.00	Education
11.00	Restorani i hoteli	7,59	7,68	7,73	7,28	11.00	Restaurants and hotels
12.00	Ostala dobra i usluge	6,65	7,03	7,33	7,49	12.00	Miscellaneous goods and services
	Neto kupovine u inostranstvu (minus)	4,52	4,02	4,18	3,87		Net purchases abroad (minus)
	Izdaci za krajnju potrošnju domaćinstava - nacionalni koncept	100,00	100,00	100,00	100,00		Households final consumption expenditure - national concept

**5.1 IZDACI ZA KRAJNJU POTROŠNJU DOMAĆINSTAVA, STALNE CIJENE (u cijenama prethodne godine)**

5.1 HOUSEHOLDS FINAL CONSUMPTION EXPENDITURE, AT CONSTANT PRICES (at prices of previous year)

 hiljada KM  
thousand KM

Kod	COICOP	2005	2006	2007	2008	Code	COICOP
01.00	Hrana i bezalkoholna pića	5.446.493	5.575.259	6.025.453	6.764.778	01.00	Food and non-alcoholic beverages
02.00	Alkoholna pića, duhan i narkotici	1.085.192	1.163.211	1.178.823	1.216.985	02.00	Alcoholic beverages, tobacco and narcotics
03.00	Odjeća i obuća	988.338	895.778	1.014.663	1.104.068	03.00	Clothing and footwear
04.00	Stanovanje, voda, el.enrgija, plin i ostala goriva	2.544.020	2.594.693	2.809.684	2.922.372	04.00	Housing, water, electricity, gas and other fuels
05.00	Namještaj i rutinsko održavanje stana	1.230.269	1.289.673	1.495.248	1.548.822	05.00	Furnishing, household equipment and routine household maintenance
06.00	Zdravstvo	712.216	751.511	918.004	1.064.475	06.00	Health
07.00	Transport	1.460.964	1.569.435	1.817.841	2.108.032	07.00	Transport
08.00	Komunikacije	468.090	510.789	572.736	636.995	08.00	Communication
09.00	Rekreacija i kultura	783.910	850.284	978.923	1.099.688	09.00	Recreation and culture
10.00	Obrazovanje	188.882	219.278	248.673	283.385	10.00	Education
11.00	Restorani i hoteli	1.253.810	1.335.612	1.461.960	1.540.818	11.00	Restaurants and hotels
12.00	Ostala dobra i usluge	1.098.400	1.212.449	1.447.330	1.620.602	12.00	Miscellaneous goods and services
	Neto kupovine u inostranstvu (minus)	746.700	705.211	820.797	821.931		Net purchases abroad (minus)
	Izdaci za krajnju potrošnju domaćinstava - nacionalni koncept	16.513.884	17.262.761	19.148.542	21.089.087		Households final consumption expenditure - national concept

**5.2 IZDACI ZA KRAJNJU POTROŠNJU DOMAĆINSTAVA, STALNE CIJENE, STRUKTURA**

5.2 HOUSEHOLDS FINAL CONSUMPTION EXPENDITURE, AT CONSTANT PRICES, STRUCTURE

 %  
%

Kod	COICOP	2005	2006	2007	2008	Code	COICOP
01.00	Hrana i bezalkoholna pića	32,98	32,30	31,47	32,08	01.00	Food and non-alcoholic beverages
02.00	Alkoholna pića, duhan i narkotici	6,57	6,74	6,16	5,77	02.00	Alcoholic beverages, tobacco and narcotics
03.00	Odjeća i obuća	5,98	5,19	5,30	5,24	03.00	Clothing and footwear
04.00	Stanovanje, voda, el.enrgija, plin i ostala goriva	15,41	15,03	14,67	13,86	04.00	Housing, water, electricity, gas and other fuels
05.00	Namještaj i rutinsko održavanje stana	7,45	7,47	7,81	7,34	05.00	Furnishing, household equipment and routine household maintenance
06.00	Zdravstvo	4,31	4,35	4,79	5,05	06.00	Health
07.00	Transport	8,85	9,09	9,49	10,00	07.00	Transport
08.00	Komunikacije	2,83	2,96	2,99	3,02	08.00	Communication
09.00	Rekreacija i kultura	4,75	4,93	5,11	5,21	09.00	Recreation and culture
10.00	Obrazovanje	1,14	1,27	1,30	1,34	10.00	Education
11.00	Restorani i hoteli	7,59	7,74	7,63	7,31	11.00	Restaurants and hotels
12.00	Ostala dobra i usluge	6,65	7,02	7,56	7,68	12.00	Miscellaneous goods and services
	Neto kupovine u inostranstvu (min)	4,52	4,09	4,29	3,90		Net purchases abroad (minus)
	Izdaci za krajnju potrošnju domaćinstava - nacionalni koncept	100,00	100,00	100,00	100,00		Households final consumption expenditure - national concept



**6.1 IZDACI ZA KRAJNJU POTROŠNJU DOMAĆINSTAVA, NOMINALNI INDEKSI (prethodna godina =100)**
**6.1 HOUSEHOLDS FINAL CONSUMPTION EXPENDITURE, NOMINAL INDICES (previous year = 100)**

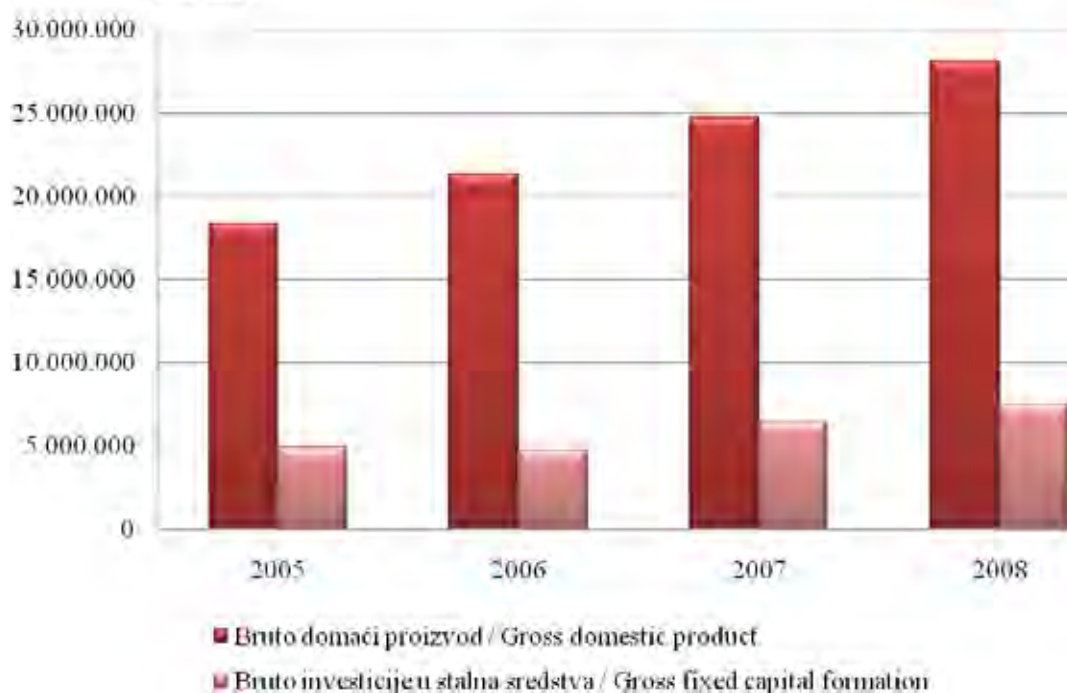
Kod	COICOP	2005	2006	2007	2008	Code	COICOP
01.00	Hrana i bezalkoholna pića	100,00	109,24	110,39	114,75	01.00	Food and non-alcoholic beverages
02.00	Alkoholna pića, duhan i narkotici	100,00	107,21	102,03	103,84	02.00	Alcoholic beverages, tobacco and narcotics
03.00	Odjeća i obuća	100,00	90,28	111,09	109,19	03.00	Clothing and footwear
04.00	Stanovanje, voda, el.energija, plin i ostala goriva	100,00	108,24	103,44	108,21	04.00	Housing, water, electricity, gas and other fuels
05.00	Namještaj i rutinsko održavanje stana	100,00	105,31	116,49	104,53	05.00	Furnishing, household equipment and routine household maintenance
06.00	Zdravstvo	100,00	113,94	113,85	115,31	06.00	Health
07.00	Transport	100,00	113,67	115,17	122,29	07.00	Transport
08.00	Komunikacije	100,00	110,73	113,08	113,17	08.00	Communication
09.00	Rekreacija i kultura	100,00	109,93	113,17	114,75	09.00	Recreation and culture
10.00	Obrazovanje	100,00	118,93	116,07	112,61	10.00	Education
11.00	Restorani i hoteli	100,00	110,72	111,00	106,05	11.00	Restaurants and hotels
12.00	Ostala dobra i usluge	100,00	115,67	114,99	114,98	12.00	Miscellaneous goods and services
	Neto kupovine u inostranstvu (min)	100,00	97,20	114,77	104,18		Net purchases abroad (minus)
	<b>Izdaci za krajnju potrošnju domaćinstava - nacionalni koncept</b>	<b>100,00</b>	<b>109,39</b>	<b>110,33</b>	<b>112,58</b>		<i>Households final consumption expenditure - national concept</i>

**6.2 IZDACI ZA KRAJNJU POTROŠNJU DOMAĆINSTAVA, REALNI INDEKSI**
**6.2 HOUSEHOLDS FINAL CONSUMPTION EXPENDITURE, REAL INDICES**

Kod	COICOP	2005	2006	2007	2008	Code	COICOP
01.00	Hrana i bezalkoholna pića	100,00	102,36	101,27	103,00	01.00	Food and non-alcoholic beverages
02.00	Alkoholna pića, duhan i narkotici	100,00	107,19	101,32	102,52	02.00	Alcoholic beverages, tobacco and narcotics
03.00	Odjeća i obuća	100,00	90,63	113,72	111,39	03.00	Clothing and footwear
04.00	Stanovanje, voda, el.energija, plin i ostala goriva	100,00	101,99	102,04	102,60	04.00	Housing, water, electricity, gas and other fuels
05.00	Namještaj i rutinsko održavanje stana	100,00	104,83	115,42	102,63	05.00	Furnishing, household equipment and routine household maintenance
06.00	Zdravstvo	100,00	105,52	113,13	115,22	06.00	Health
07.00	Transport	100,00	107,42	109,46	110,22	07.00	Transport
08.00	Komunikacije	100,00	109,12	110,50	108,68	08.00	Communication
09.00	Rekreacija i kultura	100,00	108,47	113,60	112,76	09.00	Recreation and culture
10.00	Obrazovanje	100,00	116,09	110,70	108,69	10.00	Education
11.00	Restorani i hoteli	100,00	106,52	105,31	99,99	11.00	Restaurants and hotels
12.00	Ostala dobra i usluge	100,00	110,38	113,91	110,92	12.00	Miscellaneous goods and services
	Neto kupovine u inostranstvu (min)	100,00	94,44	113,09	98,67		Net purchases abroad (minus)
	<b>Izdaci za krajnju potrošnju domaćinstava - nacionalni koncept</b>	<b>100,00</b>	<b>104,53</b>	<b>106,00</b>	<b>105,81</b>		<i>Households final consumption expenditure - national concept</i>

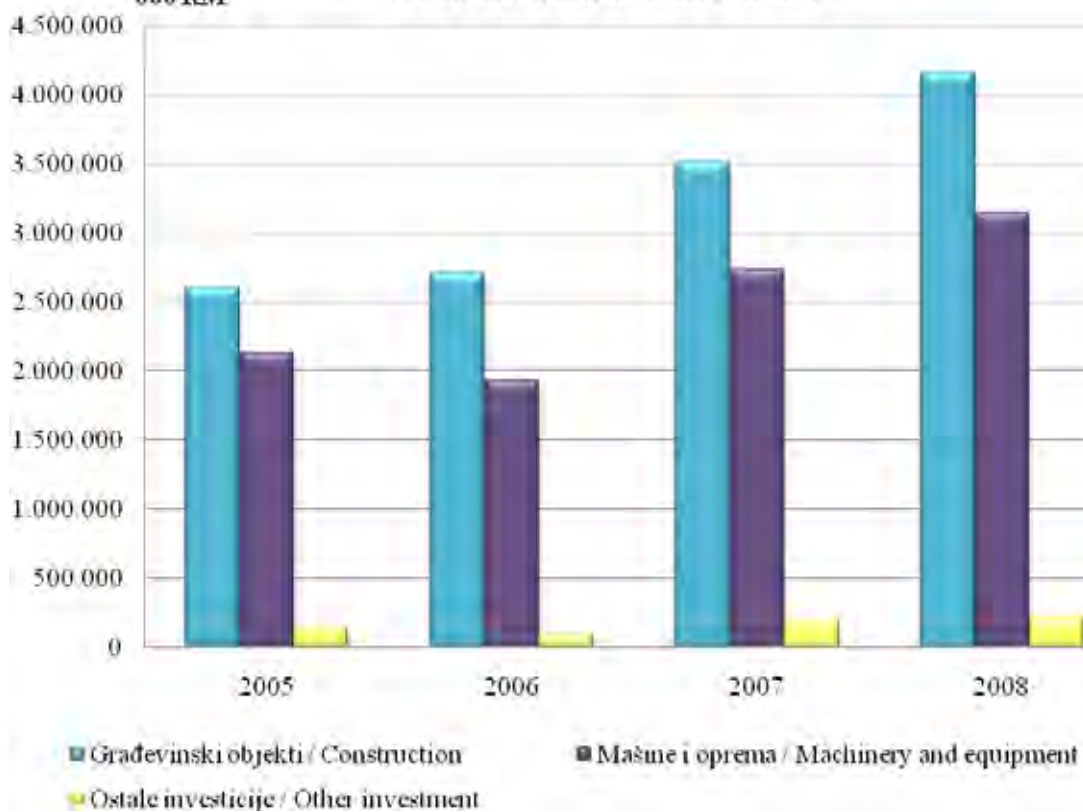
**Bruto domaći proizvod i bruto investicije u stalna sredstva, tekuće cijene**  
*Gross domestic product and gross fixed capital formation, current prices*

000 KM



**Bruto investicije u stalna sredstva - struktura**  
*Gross fixed capital formation - structure*

000 KM



**7.1 BRUTO INVESTICIJE U STALNA SREDSTVA, TEKUĆE CIJENE****7.1 GROSS FIXED CAPITAL FORMATION, CURRENT PRICES**hiljada KM  
thousand KM

Namjena investicije	2005	2006	2007	2008	Purpose of investment
Mašine i oprema	2.132.272	1.939.503	2.735.983	3.146.650	Machinery and equipment
Građevinski objekti	2.600.275	2.711.229	3.512.790	4.162.044	Construction
Ostale investicije	156.928	106.035	197.587	212.271	Other investment
<b>Bruto investicije u stalna sredstva</b>	<b>4.889.475</b>	<b>4.756.767</b>	<b>6.446.360</b>	<b>7.520.965</b>	<i>Gross fixed capital formation</i>

**7.2 BRUTO INVESTICIJE U STALNA SREDSTVA, TEKUĆE CIJENE, STRUKTURA****7.2 GROSS FIXED CAPITAL FORMATION, CURRENT PRICES, STRUCTURE**

%

%

Namjena investicije	2005	2006	2007	2008	Purpose of investment
Mašine i oprema	43,61	40,77	42,44	41,84	Machinery and equipment
Građevinski objekti	53,18	57,00	54,49	55,34	Construction
Ostale investicije	3,21	2,23	3,07	2,82	Other investment
<b>Bruto investicije u stalna sredstva</b>	<b>100,00</b>	<b>100,00</b>	<b>100,00</b>	<b>100,00</b>	<i>Gross fixed capital formation</i>

**7.3 BRUTO INVESTICIJE U STALNA SREDSTVA, NOMINALNI INDEKSI (prethodna godina =100)****7.3 GROSS FIXED CAPITAL FORMATION, NOMINAL INDECES (PREVIOUS YEAR = 100)**

Namjena investicije	2005	2006	2007	2008	Purpose of investment
Mašine i oprema	100,00	90,96	141,07	115,01	Machinery and equipment
Građevinski objekti	100,00	104,27	129,56	118,48	Construction
Ostale investicije	100,00	67,57	186,34	107,43	Other investment
<b>Bruto investicije u stalna sredstva</b>	<b>100,00</b>	<b>97,29</b>	<b>135,52</b>	<b>116,67</b>	<i>Gross fixed capital formation</i>

**8.1 BRUTO INVESTICIJE U STALNA SREDSTVA, STALNE CIJENE (u cijenama prethodne godine)**

8.1 GROSS FIXED CAPITAL FORMATION, AT CONSTANT PRICES (at prices of previous year)

hiljada KM  
thousand KM

Namjena investicije	2005	2006	2007	2008	Purpose of investment
Mašine i oprema	2.132.272	1.836.651	2.592.137	3.060.349	Machinery and equipment
Građevinski objekti	2.600.275	2.491.744	3.339.091	3.893.399	Construction
Ostale investicije	156.928	99.939	194.667	197.590	Other investment
<b>Bruto investicije u stalna sredstva</b>	<b>4.889.475</b>	<b>4.428.334</b>	<b>6.125.895</b>	<b>7.151.338</b>	<i>Gross fixed capital formation</i>

**8.2 BRUTO INVESTICIJE U STALNA SREDSTVA, STALNE CIJENE, STRUKTURA**

8.2 GROSS FIXED CAPITAL FORMATION, AT CONSTANT PRICES, STRUCTURE

%

%

Namjena investicije	2005	2006	2007	2008	Purpose of investment
Mašine i oprema	43,61	41,47	42,31	42,79	Machinery and equipment
Građevinski objekti	53,18	56,27	54,51	54,44	Construction
Ostale investicije	3,21	2,26	3,18	2,76	Other investment
<b>Bruto investicije u stalna sredstva</b>	<b>100,00</b>	<b>100,00</b>	<b>100,00</b>	<b>100,00</b>	<i>Gross fixed capital formation</i>

**8.3 BRUTO INVESTICIJE U STALNA SREDSTVA, REALNI INDEKSI**

8.3 GROSS FIXED CAPITAL FORMATION, REAL INDICES

Namjena investicije	2005	2006	2007	2008	Purpose of investment
Mašine i oprema	100,00	86,14	133,65	111,86	Machinery and equipment
Građevinski objekti	100,00	95,83	123,16	110,83	Construction
Ostale investicije	100,00	63,68	183,59	100,00	Other investment
<b>Bruto investicije u stalna sredstva</b>	<b>100,00</b>	<b>90,57</b>	<b>128,78</b>	<b>110,94</b>	<i>Gross fixed capital formation</i>

