

ISSN 1840-104X



**Bosna i Hercegovina**  
*Bosnia and Herzegovina*



**Agencija za Statistiku  
Bosne i Hercegovine**  
*Agency for Statistics of  
Bosnia and Herzegovina*

**VANJSKA TRGOVINA**  
**FOREIGN TRADE**  
**2008**

**Sarajevo, septembar/September  
2009**

**TEMATSKI BILTEN**  
*THEMATIC BULLETIN*

<b>TB</b>
<b>06</b>

**Izdaje:** **Agencija za statistiku Bosne i Hercegovine,  
Bosna i Hercegovina, Sarajevo, Zelenih beretki 26**

*Publisher:* *Agency for Statistics of Bosnia and Herzegovina,  
Bosnia and Herzegovina, Sarajevo, Zelenih beretki 26*

**Odgovorna osoba;** **Zdenko Milinović, direktor**  
*Responsible person:* *Mr Zdenko Milinović, director*

**Podatke pripremili:** **Goran Slatinšek, Amra Halilović-Hasić, Adisa Maljanović**  
*Data prepared by:* *Mr Goran Slatinšek, Ms Amra Halilović-Hasić, Ms Adisa Maljanović*

**Izrada tabela i grafikona:** **Goran Slatinšek, Amra Halilović-Hasić, Adisa Maljanović**  
*Tables and graphs prepared by:* *Mr Goran Slatinšek, Ms Amra Halilović-Hasić, Ms Adisa Maljanović*

**Tehnička obrada:** **„Štamparija Avery”, Sarajevo**  
*Design and pre-press:* *„Printing House Avery”, Sarajevo*

**Štampa i lektura:** **„Štamparija Avery”, Sarajevo**  
*Printed and proofread by:* *„Printing House Avery”, Sarajevo*

**Molimo korisnike Biltena da prilikom upotrebe podataka obavezno navedu izvor.**  
*Users are kindly requested to mention data source.*

## PREDGOVOR

Agencija za statistiku BiH vrši redovnu obradu i prezentaciju podataka o robnom prometu BiH s inostranstvom.

Osnovna načela, standardi i procedure za provođenje statističkog istraživanja vanjske trgovine bazirani su na preporukama dobijenim od Ujedinjenih nacija - publikacija Statistika međunarodne trgovine: koncepti i definicije<sup>1</sup>. Ova publikacija predstavlja osnovu za EUROSTAT-ovu metodologiju statistike vanjske trgovine. Statističko praćenje vanjske trgovine u skladu je sa Zakonom o carinskoj politici BiH („Službeni glasnik BiH“ br. 57/04, 51/06 i 93/08) i Zakonom o carinskoj tarifi BiH („Službeni glasnik BiH“ br. 1/98, 5/98, 7/98, 31/02, 19/03, 32/04, 48/05 i 76/06).

Takođe, u skladu sa usvojenim Zakonom o statistici BiH („Službeni glasnik BiH“ br. 26/04), Agencija za statistiku BiH je mjerodavna za utvrđivanje i donošenje statističkih standarda kao i metodologiju kojom se uređuju metode prikupljanja, obrade i publikovanja statističkih podataka.

Publikacija je urađena na osnovu raspoloživih statističkih podataka za 2008. godinu i predstavlja realizaciju jedne od aktivnosti Srednjoročnog statističkog programa BiH za period 2005-2008. Izvor podataka je Uprava za indirektno oporezivanje BiH. Ovo je peta publikacija po redu koja je u potpunosti fokusirana na vanjsku trgovinu.

Želimo istaknuti da su podaci o vanjskoj trgovini obrađeni u skladu s EU statističkim standardima i procedurama prema sistemu specijalne trgovine (proširena definicija), i zbog toga se ti podaci mogu razlikovati od podataka koje su publikovale druge institucije.

S uvjerenjem da ćemo u narednom periodu povećati obuhvat i kvalitet podataka, sa zadovoljstvom prihvatamo sve vaše eventualne sugestije ili primjedbe koje bi nam mogle biti od koristi u daljnjem radu.

## FOREWORD

*The Agency for Statistics of Bosnia and Herzegovina performs a regular processing and presentation of data on turnover of goods with the rest of the world.*

*Basic principles, standards and procedures for the implementation of foreign trade survey have been based on the recommendations provided by the United Nations – Publication International Merchandise Trade Statistics: Concepts and Definitions<sup>1</sup>. This publication is used as the basis for EUROSTAT's methodology on Foreign Trade Statistics. Statistical monitoring of the foreign trade is designed fully in accordance with the Law on Customs Policy of BiH (Official Gazette of BiH, 57/04, 51/06 and 93/08) and the Law on Customs Tariff of BiH (Official Gazette of BiH, 1/98, 5/98, 7/98, 31/02, 19/03, 32/04, 48/05 and 76/06).*

*Also, in line with the Law on Statistics of BiH (Official Gazette of BiH, 26/04) Agency for Statistics of BiH is the competent body to determine the statistical standards as well as methodology defining methods of data collection, processing and publication.*

*The publication has been prepared on the basis of available statistical data for 2008 and represents implementation of one of the activities covered by the 2005-2008 Multi-Annual Programme of BiH. The source of data is the Indirect Taxation Authority of BiH. This is the fifth publication in row which is entirely focused on foreign trade.*

*It should be noted that the data on foreign trade has been processed in line with EU statistical standards and procedures following a system of special trade (relaxed definition). To this end, data could differ in terms of data published by other institutions.*

*We are firmly determined to invest all our efforts in increasing the coverage and data quality in our future publications and accordingly, your valuable suggestions and comments would be appreciated very much.*

---

<sup>1</sup> International Merchandise Trade Statistics: Concepts and Definitions, United Nations Statistical Papers, Series M, No.52, Rev. 2, New York, 1998

# SADRŽAJ

## CONTENT

<b>1. Metodologija.....</b>	<b>7</b>
<i>Methodology</i>	
<b>2. Prikaz vanjske trgovine BiH 2008.....</b>	<b>11</b>
<i>View of foreign trade of BiH 2008</i>	
<b>2.1. Izvoz i uvoz BiH u periodu 2003-2008.....</b>	<b>13</b>
<i>BiH exports and imports 2003-2008</i>	
<b>2.1.1. Grafikon - Izvoz i uvoz BiH u periodu 2003-2008.....</b>	<b>13</b>
<i>Graph-BiH exports and imports 2003-2008</i>	
<b>2.1.2. Grafikon - Trgovinski saldo BiH u periodu 2003-2008.....</b>	<b>14</b>
<i>Graph-BiH trade balance 2003-2008</i>	
<b>2.2. Izvoz i uvoz BiH u periodu 2003-2008 u USD.....</b>	<b>14</b>
<i>BiH exports and imports 2003-2008 in USD</i>	
<b>2.3. Lančani indeksi izvoza i uvoza BiH u periodu 2003-2008.....</b>	<b>15</b>
<i>Chain indices of BiH exports and imports 2003-2008</i>	
<b>2.4. Izvoz i uvoz BiH po mjesecima tokom 2007. i 2008.....</b>	<b>16</b>
<i>BiH exports and imports in 2007 and 2008 by months</i>	
<b>2.4.1. Grafikon - Izvoz i uvoz BiH po mjesecima tokom 2007. i 2008.....</b>	<b>16</b>
<i>Graph-BiH exports and imports in 2007 and 2008 by months</i>	
<b>2.5. Izvoz i uvoz BiH po mjesecima tokom 2007. i 2008. u USD.....</b>	<b>17</b>
<i>BiH exports and imports in 2007 and 2008 by months in USD</i>	
<b>2.6. Izvoz i uvoz BiH po statističkim procedurama 2008.....</b>	<b>18</b>
<i>BiH exports and imports according to statistical procedures 2008</i>	
<b>2.7. Izvoz i uvoz BiH po statističkim procedurama 2008. u USD.....</b>	<b>19</b>
<i>BiH exports and imports according to statistical procedures 2008 in USD</i>	
<b>2.8. Izvoz i uvoz BiH po odjeljcima Harmonizovanog sistema 2005-2008.....</b>	<b>20</b>
<i>BiH exports and imports according to Harmonized system sections 2005-2008</i>	
<b>2.9. Izvoz i uvoz BiH po odjeljcima Harmonizovanog sistema 2005-2008 u USD.....</b>	<b>22</b>
<i>BiH exports and imports according to Harmonized system sections 2005-2008 in USD</i>	
<b>2.10. Izvoz i uvoz BiH po područjima i oblastima Klasifikacije djelatnosti (KD) 2008.....</b>	<b>25</b>
<i>BiH exports and imports according to NACE rev.1.1 sections and divisions 2008</i>	
<b>2.10.1. Grafikon - Izvoz i uvoz BiH u 2008. po područjima KD.....</b>	<b>29</b>
<i>Graph-BiH exports and imports in 2008 according to NACE Rev.1.1 sections</i>	
<b>2.11. Izvoz i uvoz BiH po područjima i oblastima Klasifikacije djelatnosti (KD) 2008. u USD.....</b>	<b>30</b>
<i>BiH exports and imports according to NACE rev.1.1 sections and divisions 2008 in USD</i>	
<b>2.12. Izvoz i uvoz BiH po Glavnim industrijskim grupacijama prema ekonomskoj namjeni 2008.....</b>	<b>34</b>
<i>BiH exports and imports by Main industrial grouping, by intended use 2008</i>	
<b>2.12.1. Grafikon - Izvoz i uvoz BiH u 2008. godini po Glavnim industrijskim grupacijama..</b>	<b>35</b>
<i>Graph-BiH exports and imports in 2008 by Main industrial groupings</i>	

<b>2.13. Izvoz i uvoz BiH po Glavnim industrijskim grupacijama prema ekonomskoj namjeni 2008. u USD.....</b>	<b>36</b>
<i>BiH exports and imports by Main industrial groupings, by intended use 2008 in USD</i>	
<b>2.14. Izvoz i uvoz BiH po zemljama namjene i porijekla 2008. ....</b>	<b>37</b>
<i>BiH exports and imports according to country of destination and origin 2008</i>	
<b>2.14.1. Grafikon - Izvoz BiH u 2008. po glavnim trgovinskim partnerima.....</b>	<b>40</b>
<i>Graph-BiH exports in 2008 by main trading partners</i>	
<b>2.14.2. Grafikon - Uvoz BiH u 2008. po glavnim trgovinskim partnerima.....</b>	<b>40</b>
<i>Graph-BiH imports in 2008 by main trading partners</i>	
<b>2.15. Izvoz i uvoz BiH po zemljama namjene i porijekla 2008. u USD.....</b>	<b>41</b>
<i>BiH exports and imports according to country of destination and origin 2008 in USD</i>	
<b>2.16. Izvoz BiH po glavnim trgovinskim partnerima prema sektorima SMTK Rev.4 2008.....</b>	<b>44</b>
<i>BiH exports by main trading partners, according to SITC Rev.4 sections 2008</i>	
<b>2.17. Uvoz BiH po glavnim trgovinskim partnerima prema sektorima SMTK Rev.4 2008.....</b>	<b>46</b>
<i>BiH imports by main trading partners, according to SITC Rev.4 sections 2008</i>	
<b>2.18. Izvoz BiH po glavnim trgovinskim partnerima prema sektorima SMTK Rev.4 2008. u USD.....</b>	<b>48</b>
<i>BiH exports by main trading partners, according to SITC Rev.4 sections 2008 in USD</i>	
<b>2.19. Uvoz BiH po glavnim trgovinskim partnerima prema sektorima SMTK Rev.4 2008. u USD.....</b>	<b>50</b>
<i>BiH imports by main trading partners, according to SITC Rev.4 sections 2008 in USD</i>	
<b>2.20. Izvoz i uvoz BiH po sektorima i odsjecima SMTK Rev.4 2008.....</b>	<b>52</b>
<i>BiH exports and imports by SITC Rev.4 sections and divisions 2008</i>	
<b>2.20.1. Grafikon - Izvoz i uvoz BiH u 2008. po sektorima SMTK Rev.4.....</b>	<b>56</b>
<i>Graph-BiH exports and imports in 2008 by SITC Rev.4 sections</i>	
<b>2.21. Izvoz i uvoz BiH po sektorima i odsjecima SMTK Rev.4 2008. u USD.....</b>	<b>57</b>
<i>BiH exports and imports by SITC Rev.4 sections and divisions 2008 in USD</i>	
<b>3. Obrazloženje.....</b>	<b>61</b>
<i>Commentary</i>	
<b>4. Skraćenice.....</b>	<b>64</b>
<i>Abbreviations</i>	



## 1. METODOLOGIJA

### Izvori i metode prikupljanja podataka

U statistici vanjske trgovine BiH osnovni izvor podataka je Jedinствена carinska isprava (JCI).

Jedinствена carinska isprava je dokument koji deklarant (poslovni subjekt ili druga ovlaštena osoba, npr. špediter) podnosi carinarnici prilikom carinjenja robe. Statistika vanjske trgovine u načelu obuhvata sva kretanja dobara između rezidenata i nerezidenata, koja ulaze ili napuštaju carinsku teritoriju Bosne i Hercegovine i time utiču na povećanje ili smanjenje materijalnih resursa zemlje, bez obzira je li uključena promjena vlasništva.

Agencija za statistiku BiH dobiva podatke o vanjskoj trgovini od Uprave za indirektno oporezivanje BiH, u skladu s Protokolom o saradnji potpisanim između ove dvije institucije.

Podaci dobiveni od Uprave za indirektno oporezivanje BiH se mogu, u skladu s preporukama UN-a, kombinovati s podacima dobivenim direktno od kompanija koje su ostvarivale izvozne/uvozne transakcije, u želji da statistika vanjske trgovine pruži što kvalitetnije i pouzdanije podatke svim korisnicima.

### Predmet posmatranja

Jedinica posmatranja statističkog istraživanja robnog prometa s inostranstvom je svaka robna isporuka koja se obavlja u okviru izvoza i uvoza robe, koja je homogena s gledišta vrste proizvoda, zemlje namjene/porijekla, načina plaćanja i momenta prelaska granice.

### Klasifikacije i nomenklature

Bosna i Hercegovina je Zakonom o carinskoj tarifi BiH („Službeni glasnik BiH“ br. 1/98), član 2, prihvatila nomenklaturu HS WCO. Odlukom o primjeni člana 2. Zakona o Carinskoj tarifi BiH („Službeni glasnik BiH“ br. 6/98), tarifna oznaka Carinske tarife BiH ima deset cifara. Istom odlukom je prihvaćena usaglašenost sedme i osme cifre sa nomenklaturom Evropske unije (Kombinovana nomenklatura-CN), dok deveta i deseta cifra služe za potrebe daljnjeg raščlanjivanja u okviru specifičnih potreba BiH.

Harmonizovani sistem je međunarodna nomenklatura robe po numeričkom sistemu koju je razradila Svjetska carinska organizacija (WCO). Nomenklatura HS sadrži odjeljke, glave, tarifne brojeve i tarifne oznake, kao i njima odgovarajuće numeričke šifre. HS ima 21 odjeljak (označeni su rimskim brojevima I-XXI) i 97 glava (označeni su arapskim brojevima 01-97).

## 1. METHODOLOGY

### Data source and data collection methods

*A Single Administrative Document (SAD) is used as the main data source for foreign trade statistics collected in BiH.*

*The Single Administrative Document is a document lodged by a declarer (business entity or other authorized person, i.e. forwarder) to a customs office for customs clearing. In general, the foreign trade statistics cover all transactions in goods between residents and non-residents entering or leaving the customs territory of Bosnia and Herzegovina and therefore, increasing or decreasing the material resources of the country, regardless the changes in ownership.*

*The Agency for Statistics of BiH obtains data on foreign trade from the Indirect Taxation Authority of BiH in line with the Protocol on Cooperation agreed and signed between these two institutions.*

*Data received from the Indirect Taxation Authority of BiH, in line with the UN recommendations, may be combined with data provided directly by the enterprises engaged in the export/import transactions, with the aim that foreign trade statistics provide as high quality and reliable data as possible to all users.*

### Observation unit

*Observation unit in the statistical survey covering trade in goods with the rest of the world shall mean any delivery of goods performed in the framework of export and import being homogenous by product type, country of destination/origin, mode of payment and border crossing moment.*

### Classifications and nomenclatures

*After adoption of the Law on Customs Tariff of BiH (Official Gazette of BiH 1/98) Article 2, Bosnia and Herzegovina has adopted the HS WCO nomenclature. By decision to apply Article 2 of the Law on Customs Tariff of BiH (Official Gazette of BiH 6/98), the tariff item of the BiH Customs Tariff is composed of ten digits and accordingly, the seventh and eighth digits are harmonized with the EU nomenclature (Combined Nomenclature-CN). However, the ninth and tenth digits are used to go beyond to provide a classification to satisfy the BiH specific needs.*

*The Harmonized System (HS) is the international nomenclature of goods by numerical coding system, which has been developed by the World Customs Organization - WCO. The HS nomenclature contains sections, chapters, headings and sub-headings and corresponding numerical codes. The HS covers 21 sections (marked as I through XXI) and 97 chapters (marked as 01 through 97).*

Standardna međunarodna trgovinska klasifikacija - SMTK Rev. 4 prihvaćena je od strane Statističke komisije Ujedinjenih nacija u martu 2006. SMTK sadrži 2.970 pozicija, 1.023 podgrupe, 261 grupu, 67 odsjeka i 10 sektora. Standardna međunarodna trgovinska klasifikacija je kreirana na bazi Harmonizovanog sistema, te predstavlja jednu od osnovnih klasifikacija za statistiku vanjske trgovine.

*The Standard International Trade Classification - SITC Rev.4 was accepted by the United Nations Statistical Commission in March 2006. The SITC includes 2.970 items, 1.023 subgroups, 261 groups, 67 divisions and 10 sections. The Standard International Trade Classification was developed on the basis of the Harmonized System and represents one of the basic classifications for the foreign trade statistics.*

### **Obuhvat podataka**

U statistici vanjske trgovine BiH koristi se sistem specijalne trgovine (proširena definicija) što je u skladu s preporukama EUROSTAT-a.

### **Data coverage**

*Foreign trade statistics of BiH apply the special trade system (relaxed definition) in line with EUROSTAT's recommendations.*

Statistička vrijednost izvezene/uvezene robe izračunava se na nacionalnoj granici, što je u skladu s međunarodnim standardima i preporukama Ujedinjenih nacija (UN) i Evropske komisije (EC).

*The statistical value of exported and imported goods is to be determined on the national border, which is in accordance with international standards and recommendations of the United Nations (UN) and European Commission (EC).*

U slučaju izvoza robe koristi se FOB paritet, što znači da se statistička vrijednost robe sastoji iz fakturisane vrijednosti koju su ugovorili kupac i prodavač, te troškova prijevoza i osiguranja robe od mjesta isporuke u BiH do BiH granice.

*In the case of exporting goods, FOB-type values are used, meaning that the statistical value of goods comprises the invoiced value agreed between the buyer and seller, as well as the costs of transport and insurance from a destination in BiH to the BiH border crossing.*

U slučaju uvoza robe koristi se CIF paritet, što znači da se statistička vrijednost uvezene robe sastoji iz ugovorene cijene robe između kupca i prodavača (transakcijska vrijednost robe) i troškova međunarodnog prijevoza i osiguranja do BiH granice.

*In the case of importing goods, CIF-type values are used, meaning that the statistical value of imported goods comprises of contracted price of goods agreed between the buyer and seller (transaction value of goods) and costs of international freight and insurance to the BiH border crossing.*

### **Konverzija valute**

U statistici vanjske trgovine BiH sve izvozne i uvozne cijene preračunavaju se u konvertibilnu marku (KM), američki dolar (USD) i euro (EUR) primjenom tekućih dnevnih kurseva koji vrijede na dan carinjenja, a utvrđuje ih Centralna banka BiH.

### **Currency conversion**

*Given the BiH external trade statistics all imports and exports currencies are converted into the Convertible mark (KM), US Dollar (USD) or Euro (EUR) using the rate of exchange in effect at the date of customs clearing, as defined by the Central Bank of BiH.*

### **Partner zemlja**

Prema metodološkim standardima Ujedinjenih nacija i Evropske unije, kao partner zemlja u slučaju uvoza uzima se zemlja porijekla robe, a zemlja otpreme se uzima kao dodatna informacija. Zemlja porijekla robe je ona zemlja u kojoj je roba proizvedena, a zemlja otpreme je zemlja iz koje je roba neposredno isporučena zemlji uvoza.

### **Partner country**

*Pursuant to UN and EU methodological standards a partner country for imports is a country of origin of goods, and a country of consignment is taken as additional information. The country of origin of goods is the country in which goods were manufactured, and a country of consignment is the country from which the goods were dispatched to the importing country.*



Prema istim standardima kao partner zemlja u slučaju izvoza uzima se zemlja posljednjeg poznatog odredišta. Zemlja odredišta/namjene je zemlja u kojoj se roba troši ili dalje prerađuje.

U Bosni i Hercegovini se, saglasno navedenom, kao zemlja uvoza koristi zemlja porijekla, a u slučaju neispravnih šifara ili nepopunjenosti polja zemlje porijekla u carinskoj bazi podataka kao zemlja uvoza uzima se zemlja otpreme. Kao zemlja izvoza uzima se zemlja odredišta, a u slučaju neispravnih šifara ili nepopunjenosti polja zemlje odredišta u carinskoj bazi podataka kao zemlja izvoza uzima se takođe zemlja otpreme, zato što ona, u slučaju izvoza, predstavlja prvu zemlju u koju je roba otišla iz BiH.

### **Povjerljivost podataka**

U skladu sa Zakonom o statistici BiH, čl. 23. i 26. („Službeni glasnik BiH“ 26/04), obaveza statističkih zavoda je da prilikom prikupljanja, obrade i objave statističkih podataka BiH osiguraju zaštitu povjerljivosti pojedinačnih podataka i statističkih jedinica. Step en agregiranja podataka prema HS ili SMTK klasifikaciji treba biti korišten na način koji neće dovesti u pitanje načelo tajnosti individualnih podataka.

### **Diseminacija podataka**

Podaci o vanjskoj trgovini (prema HS/CN kodovima i zemljama porijekla/odredišta) se dostavljaju UN-u i EUROSTAT-u na magnetnom mediju svake godine. Agregirani podaci su raspoloživi na Internetu, web site: [www.bhas.ba](http://www.bhas.ba).

*Pursuant to same standards, a partner country in the case of exports is the country of the last known destination. The country of destination/consumption is the country in which goods are expected to be used for consumption or as inputs in a production process.*

*In BiH, pursuant to the above, the country of origin of goods is taken as importing country and in the case of incorrect codes or empty boxes for the country of origin in the customs data base, a country of consignment is taken as importing country. A country of destination is taken as exporting country, and in case of incorrect codes or empty boxes for the country of destination in the customs database, the exporting country is also considered as the country of consignment, because such a country, in the case of exports, represents the first country the goods are dispatched from BiH.*

### **Data confidentiality**

*Pursuant to the BiH Law on Statistics, Articles 23 and 26 (Official Gazette, 26/04), the statistical institutions collecting, processing and publishing statistical data for BiH are responsible to ensure confidentiality of individual data and statistical units. Data aggregation level in accordance with HS or SITC classifications has to respect the principle of confidentiality of individual data.*

### **Data dissemination**

*Data on foreign trade (pursuant to HS/CN codes and countries of origin/destination) is to be submitted to UN and Eurostat every year in electronic form. Aggregated data are available on Internet, web site: [www.bhas.ba](http://www.bhas.ba).*



**PRIKAZ VANJSKE TRGOVINE BiH**  
*VIEW OF FOREIGN TRADE OF BiH*

**2008.**

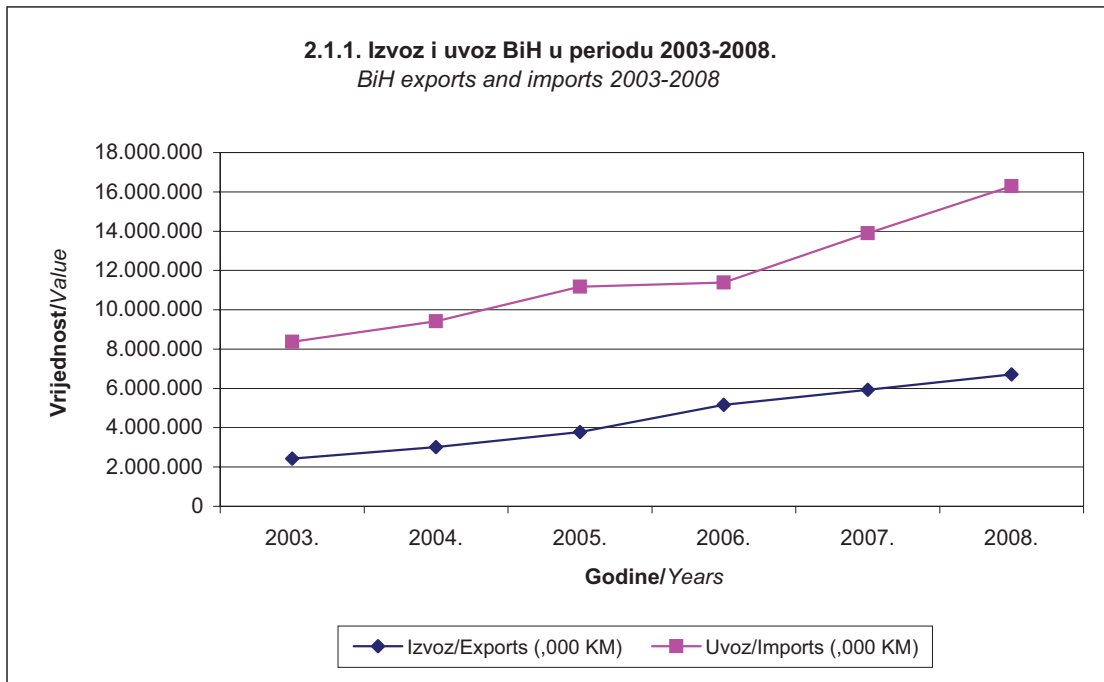


## 2.1. IZVOZ I UVOZ BiH U PERIODU 2003-2008.

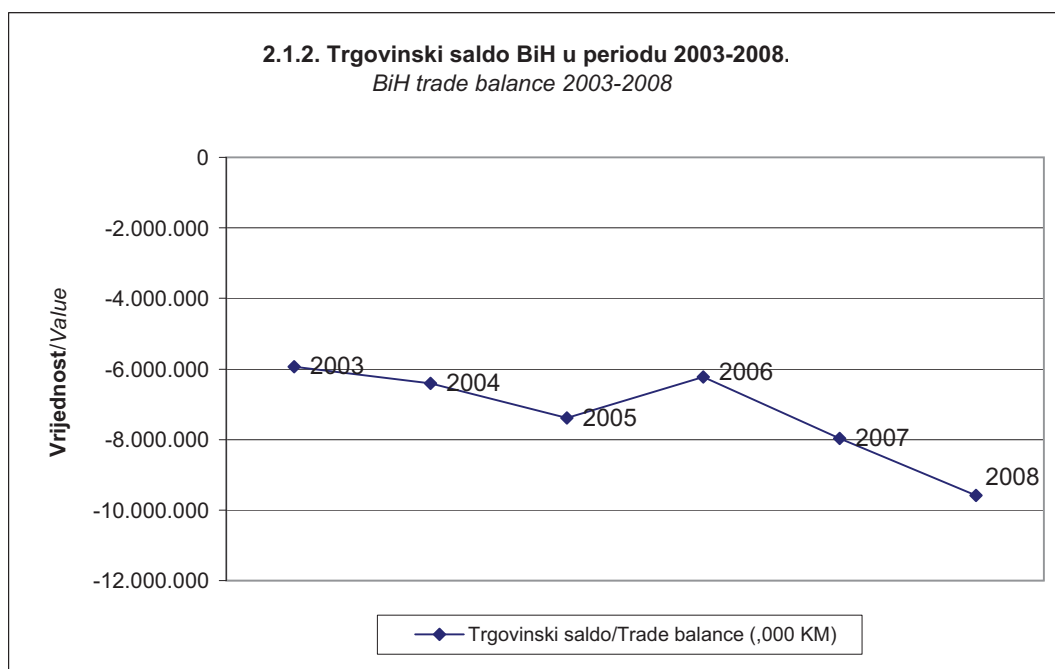
BiH EXPORTS AND IMPORTS 2003-2008

u hiljadama KM  
in thousands of KM

Godine Years	Obim robne razmjene Turnover of goods	Izvoz Exports	Uvoz Imports	Saldo Trade balance	Stopa pokrivenosti uvoza izvozom Export/Import ratio %
2003.	10.793.419	2.428.235	8.365.184	-5.936.949	29,0
2004.	12.435.732	3.012.762	9.422.970	-6.410.208	32,0
2005.	14.963.997	3.783.199	11.180.798	-7.397.599	33,8
2006.	16.553.081	5.164.296	11.388.785	-6.224.489	45,3
2007.	19.834.826	5.936.584	13.898.242	-7.961.658	42,7
2008.	23.004.206	6.711.690	16.292.516	-9.580.826	41,2



**2.1.2. Trgovinski saldo BiH u periodu 2003-2008.**  
*BiH trade balance 2003-2008*



**2.2. IZVOZ I UVOZ BiH U PERIODU 2003-2008. U USD**  
*BiH EXPORTS AND IMPORTS 2003-2008 IN USD*

u hiljadama USD  
in thousands of USD

Godine Years	Prosječan kurs USD u KM Average exchange rate of USD in KM	Obim robne razmjene Turnover of goods	Izvoz Exports	Uvoz Imports	Saldo Trade balance	Stopa pokrivenosti uvoza izvozom Export/Import ratio %
2003.	1,7341	6.224.219	1.400.285	4.823.934	-3.423.649	29,0
2004.	1,5754	7.893.698	1.912.379	5.981.319	-4.068.940	32,0
2005.	1,6424	9.111.055	2.303.458	6.807.597	-4.504.139	33,8
2006.	1,5066	10.987.044	3.427.782	7.559.262	-4.131.480	45,3
2007.	1,4299	13.871.478	4.151.748	9.719.730	-5.567.982	42,7
2008.	1,3367	17.209.701	5.021.090	12.188.611	-7.167.521	41,2

### 2.3. LANČANI INDEKSI IZVOZA I UVOZA BiH U PERIODU 2003-2008.

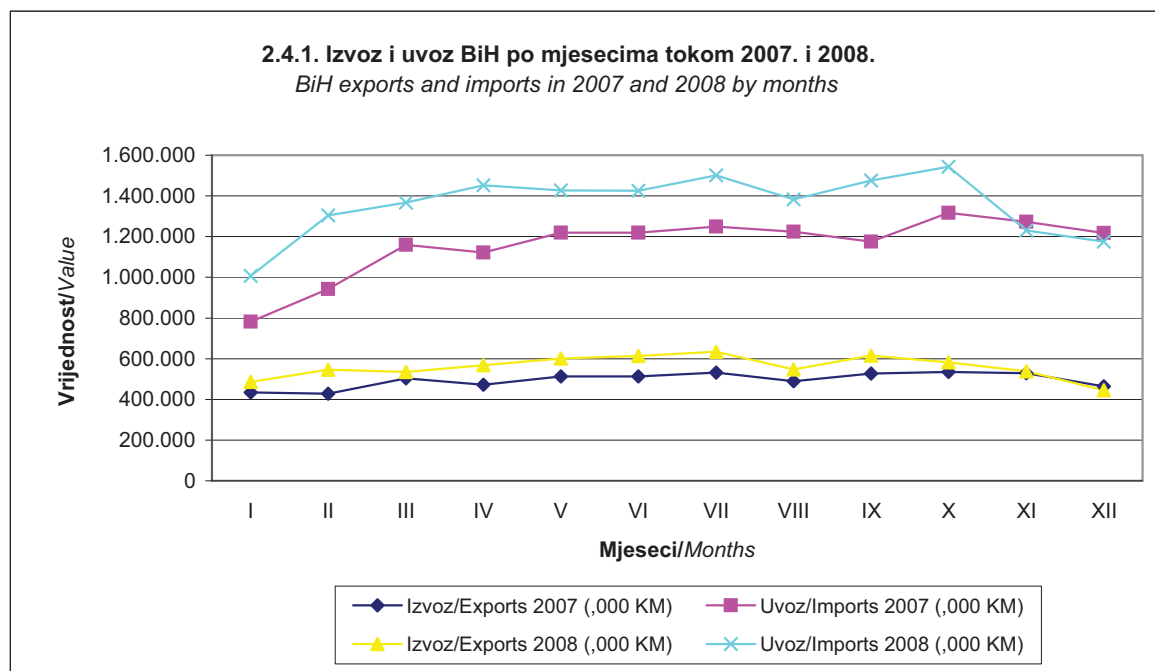
CHAIN INDICES OF BiH EXPORTS AND IMPORTS 2003-2008

Godine Years	Indeksi Indices			
	Obim robne razmjene Turnover of goods	Izvoz Exports	Uvoz Imports	Saldo Trade balance
<u>2004.</u> 2003.	115,2	124,1	112,6	108,0
<u>2005.</u> 2004.	120,3	125,6	118,7	115,4
<u>2006.</u> 2005.	110,6	136,5	101,9	84,1
<u>2007.</u> 2006.	119,8	114,9	122,0	127,9
<u>2008.</u> 2007.	116,0	113,1	117,2	120,3

**2.4. IZVOZ I UVOZ BiH PO MJESECIMA TOKOM 2007. I 2008.**  
*BiH EXPORTS AND IMPORTS IN 2007 AND 2008 BY MONTHS*

u hiljadama KM  
 in thousands of KM

Mjeseci Months	Izvoz Exports		Uvoz Imports		Indeksi Indices		Stopa pokrivenosti uvoza izvozom Export/Import ratio %	
	2007.	2008.	2007.	2008.	Izvoz Exports	Uvoz Imports	2007.	2008.
					<u>2008.</u> 2007.	<u>2008.</u> 2007.		
<b>UKUPNO</b> TOTAL	<b>5.936.584</b>	<b>6.711.690</b>	<b>13.898.242</b>	<b>16.292.516</b>	<b>113,1</b>	<b>117,2</b>	<b>42,7</b>	<b>41,2</b>
<b>I januar</b> January	433.482	485.954	781.756	1.007.159	112,1	128,8	55,4	48,3
<b>II februar</b> February	428.119	545.548	942.240	1.304.444	127,4	138,4	45,4	41,8
<b>III mart</b> March	503.210	535.452	1.158.999	1.367.658	106,4	118,0	43,4	39,2
<b>IV april</b> April	471.904	567.877	1.121.541	1.452.011	120,3	129,5	42,1	39,1
<b>V maj</b> May	512.113	600.587	1.219.747	1.427.436	117,3	117,0	42,0	42,1
<b>VI juni</b> June	513.530	614.034	1.218.895	1.425.681	119,6	117,0	42,1	43,1
<b>VII juli</b> July	531.921	634.178	1.249.378	1.501.050	119,2	120,1	42,6	42,2
<b>VIII august</b> August	488.578	546.830	1.223.564	1.382.548	111,9	113,0	39,9	39,6
<b>IX septembar</b> September	527.356	615.569	1.174.870	1.475.523	116,7	125,6	44,9	41,7
<b>X oktobar</b> October	534.431	582.745	1.317.220	1.543.366	109,0	117,2	40,6	37,8
<b>XI novembar</b> November	528.450	538.259	1.272.954	1.229.678	101,9	96,6	41,5	43,8
<b>XII decembar</b> December	463.489	444.657	1.217.079	1.175.962	95,9	96,6	38,1	37,8





**2.5. IZVOZ I UVOZ BiH PO MJESECIMA TOKOM 2007. I 2008. U USD**  
**BiH EXPORTS AND IMPORTS IN 2007 AND 2008 BY MONTHS IN USD**

Kurs USD za 2007.godinu: 1.4299 KM za 1 USD

Kurs USD za 2008.godinu: 1.3367 KM za 1 USD

u hiljadama USD  
*in thousands of USD*

Mjeseci Months	Izvoz Exports		Uvoz Imports		Indeksi Indices		Stopa pokrivenosti uvoza izvozom Export/Import ratio %	
	2007.	2008.	2007.	2008.	Izvoz Exports	Uvoz Imports	2007.	2008.
					<u>2008.</u> <u>2007.</u>	<u>2008.</u> <u>2007.</u>		
<b>UKUPNO/TOTAL</b>	<b>4.151.748</b>	<b>5.021.090</b>	<b>9.719.730</b>	<b>12.188.611</b>	<b>120,9</b>	<b>125,4</b>	<b>42,7</b>	41,2
<b>I januar</b> <i>January</i>	303.155	363.548	546.721	753.467	119,9	137,8	55,4	48,2
<b>II februar</b> <i>February</i>	299.405	408.130	658.955	975.869	136,3	148,1	45,4	41,8
<b>III mart</b> <i>March</i>	351.920	400.578	810.545	1.023.160	113,8	126,2	43,4	39,2
<b>IV april</b> <i>April</i>	330.026	424.835	784.349	1.086.265	128,7	138,5	42,1	39,1
<b>V maj</b> <i>May</i>	358.146	449.306	853.030	1.067.881	125,5	125,2	42,0	42,1
<b>VI juni</b> <i>June</i>	359.137	459.366	852.434	1.066.568	127,9	125,1	42,1	43,1
<b>VII juli</b> <i>July</i>	371.999	474.436	873.752	1.122.952	127,5	128,5	42,6	42,2
<b>VIII august</b> <i>August</i>	341.687	409.090	855.699	1.034.299	119,7	120,9	39,9	39,6
<b>IX septembar</b> <i>September</i>	368.806	460.514	821.645	1.103.855	124,9	134,3	44,9	41,7
<b>X oktobar</b> <i>October</i>	373.754	435.958	921.197	1.154.609	116,6	125,3	40,6	37,8
<b>XI novembar</b> <i>November</i>	369.571	402.677	890.240	919.936	109,0	103,3	41,5	43,8
<b>XII decembar</b> <i>December</i>	324.141	332.653	851.164	879.750	102,6	103,4	38,1	37,8

**2.6. IZVOZ I UVOZ BiH PO STATISTIČKIM PROCEDURAMA 2008.**  
*BiH EXPORTS AND IMPORTS ACCORDING TO STATISTICAL PROCEDURES 2008*

<b>Šifra procedure</b> <i>Code of procedure</i>	<b>Naziv statističke procedure</b> <i>Title of statistical procedure</i>	<b>u hiljadama KM</b> <i>in thousands of KM</i>	<b>Učešće u procentima,%</b> <i>Share in percent,%</i>
	<b>UKUPAN IZVOZ</b> <i>TOTAL EXPORTS</i>	<b>6.711.690</b>	<b>100,0</b>
1	<b>Redovan izvoz</b> <i>Normal exports</i>	3.231.770	48,2
3	<b>Izvoz na vanjsku obradu</b> <i>Exports for outward processing</i>	129.912	1,9
5	<b>Izvoz nakon unutrašnje obrade, sistem suspenzije</b> <i>Exports after inward processing, suspension system</i>	3.348.427	49,9
6	<b>Izvoz nakon unutrašnje obrade, sistem povrata</b> <i>Exports after inward processing, drawback system</i>	1.582	0,0
	<b>UKUPAN UVOZ</b> <i>TOTAL IMPORTS</i>	<b>16.292.516</b>	<b>100,0</b>
1	<b>Redovan uvoz</b> <i>Normal imports</i>	13.982.099	85,8
3	<b>Uvoz nakon vanjske obrade</b> <i>Imports after outward processing</i>	73.040	0,5
5	<b>Uvoz na unutrašnju obradu, sistem suspenzije</b> <i>Imports for inward processing, suspension system</i>	2.237.277	13,7
6	<b>Uvoz na unutrašnju obradu, sistem povrata</b> <i>Imports for inward processing, drawback system</i>	100	0,0

**2.7. IZVOZ I UVOZ BiH PO STATISTIČKIM PROCEDURAMA 2008. U USD**  
*BiH EXPORTS AND IMPORTS ACCORDING TO STATISTICAL PROCEDURES 2008 IN USD*

Kurs USD za 2008.godinu: 1.3367 KM za 1 USD

<b>Šifra procedure</b> <i>Code of procedure</i>	<b>Naziv statističke procedure</b> <i>Title of statistical procedure</i>	<b>u hiljadama USD</b> <i>in thousands of USD</i>	<b>Učešće u procentima,%</b> <i>Share in percent,%</i>
	<b>UKUPAN IZVOZ</b> <i>TOTAL EXPORTS</i>	<b>5.021.090</b>	<b>100,0</b>
1	<b>Redovan izvoz</b> <i>Normal exports</i>	2.417.723	48,2
3	<b>Izvoz na vanjsku obradu</b> <i>Exports for outward processing</i>	97.189	1,9
5	<b>Izvoz nakon unutrašnje obrade, sistem suspenzije</b> <i>Exports after inward processing, suspension system</i>	2.504.995	49,9
6	<b>Izvoz nakon unutrašnje obrade, sistem povrata</b> <i>Exports after inward processing, drawback system</i>	1.184	0,0
	<b>UKUPAN UVOZ</b> <i>TOTAL IMPORTS</i>	<b>12.188.611</b>	<b>100,0</b>
1	<b>Redovan uvoz</b> <i>Normal imports</i>	10.460.162	85,8
3	<b>Uvoz nakon vanjske obrade</b> <i>Imports after outward processing</i>	54.642	0,5
5	<b>Uvoz na unutrašnju obradu, sistem suspenzije</b> <i>Imports for inward processing, suspension system</i>	1.673.732	13,7
6	<b>Uvoz na unutrašnju obradu, sistem povrata</b> <i>Imports for inward processing, drawback system</i>	75	0,0

**2.8. IZVOZ I UVOZ BIH PO ODJELJCIMA HARMONIZOVANOG SISTEMA 2005-2008.**  
**BIH EXPORTS AND IMPORTS ACCORDING TO HARMONIZED SYSTEM SECTIONS 2005-2008**

	HARMONIZOVANI SISTEM HARMONIZED SYSTEM						Uvoz Imports		
	Izvoz Exports			Uvoz Imports					
	2005.	2006.	2007.	2008.	2005.	2006.	2007.	2008.	
<b>UKUPNO</b> <i>TOTAL</i>	3.783.199	5.164.296	5.936.584	6.711.690	11.180.798	11.388.785	13.898.242	16.292.516	
<b>I</b> <i>Žive životinje; proizvodi životinjskog porijekla</i> <i>Live Animals; Animal Products</i>	35.421	43.404	57.308	77.515	300.405	236.198	266.366	378.450	
<b>II</b> <i>Biljni proizvodi</i> <i>Vegetable Products</i>	43.335	49.703	57.278	64.918	489.955	468.464	606.166	704.153	
<b>III</b> <i>Masti, ulja i voskovi životinjskog ili biljnog porijekla</i> <i>Animal or Vegetable Fats, Oils and Waxes</i>	24.335	22.620	37.164	47.529	96.819	91.081	97.087	126.402	
<b>IV</b> <i>Proizvodi prehrambene industrije; pića, alkoholi; duhan</i> <i>Prepared Foodstuffs; Beverages, Spirits; Tobacco</i>	120.212	143.030	173.126	220.138	1.094.448	1.149.198	1.269.374	1.411.147	
<b>V</b> <i>Mineralne tvari</i> <i>Mineral Products</i>	503.058	607.194	668.313	808.502	1.585.585	1.882.120	2.072.574	2.836.905	
<b>VI</b> <i>Proizvodi hemijske industrije ili srodnih industrija</i> <i>Products of the Chemical or Allied Industries</i>	286.550	345.242	324.130	429.684	1.037.942	1.062.563	1.241.897	1.395.220	
<b>VII</b> <i>Plastične mase; Kaučuk</i> <i>Plastics; Rubber</i>	61.924	104.809	137.732	138.641	518.272	539.263	682.831	777.771	
<b>VIII</b> <i>Sirova koža, štavljena koža i krzna; sedlarski proizvodi; ručne torbe</i> <i>Raw Hides and Skins, Leather and Furskins; Saddlery; Handbags</i>	69.591	112.348	114.604	114.213	147.898	241.297	235.561	240.214	
<b>IX</b> <i>Drvo; drveni ugali; pluto; proizvodi od slame</i> <i>Wood; Wood Charcoal; Cork; Manufactures of Straw</i>	376.614	462.524	527.376	495.026	124.466	121.466	175.673	209.900	
<b>X</b> <i>Drvena celuloza; papir i karton</i> <i>Pulp of Wood; Paper and Paperboard</i>	78.158	94.239	113.770	144.019	321.762	319.285	359.205	387.521	
<b>XI</b> <i>Tekstil i tekstilni proizvodi</i> <i>Textiles and Textile Articles</i>	157.563	254.657	281.257	332.029	574.542	604.265	681.294	737.719	
<b>XII</b> <i>Obuća, šeširi i ostala pokrivala glave, kišobrani i štapovi</i> <i>Footwear, Headgear, Umbrellas and Sticks</i>	119.918	298.971	349.490	369.024	178.486	189.730	221.326	235.435	

u hiljadama KM  
in thousands of KM

**2.8. IZVOZ I UVOZ BIH PO ODJELJCIMA HARMONIZOVANOG SISTEMA 2005-2008.**  
**BiH EXPORTS AND IMPORTS ACCORDING TO HARMONIZED SYSTEM SECTIONS 2005-2008**

(nastavak) (continued)	HARMONIZOVANI SISTEM HARMONIZED SYSTEM	u hiljadama KM in thousands of KM							
		Izvoz Exports			Uvoz Imports				
		2005.	2006.	2007.	2008.	2005.	2006.	2007.	2008.
<b>XIII</b>	<b>Proizvodi od kamena, gipsa, cementa i keramike; staklo i stakleni proizvodi</b> <i>Articles of Stone, Plaster, Cement and Ceramic; Glass</i>	30.713	46.721	73.922	74.315	321.267	290.411	373.541	379.425
<b>XIV</b>	<b>Biseri; dragulji i plemeniti metali; metalni novac</b> <i>Pearls; Precious Stones and Metals; Coin</i>	503	1.688	2.490	1.089	6.190	7.864	11.567	13.918
<b>XV</b>	<b>Obični metali i proizvodi od običnih metala</b> <i>Base Metals and Articles of Base Metal</i>	946.988	1.389.131	1.643.434	1.798.628	1.068.816	1.187.258	1.694.819	1.974.447
<b>XVI</b>	<b>Masine; elektrotehnička oprema; aparati za snimanje i reprodukciju slike i zvuka</b> <i>Machinery; Electrical Equipment; Television Image and Sound Recorders and Reproducers</i>	543.973	643.239	763.071	793.549	1.980.814	1.816.372	2.345.381	2.610.794
<b>XVII</b>	<b>Vozila, avioni i plovila</b> <i>Vehicles, aircraft and vessels</i>	92.584	99.164	108.752	208.697	911.048	801.449	1.055.447	1.275.599
<b>XVIII</b>	<b>Optički, muzički i medicinski instrumenti; satovi</b> <i>Optical, Musical and Medical Instruments; Clocks</i>	18.659	15.357	16.935	21.576	157.478	139.076	178.151	237.119
<b>XIX</b>	<b>Oružje i municija</b> <i>Arms and Ammunition</i>	35.613	28.099	37.121	41.998	6.359	4.293	5.707	7.343
<b>XX</b>	<b>Razni proizvodi</b> <i>Miscellaneous Manufactured Articles</i>	231.330	400.493	458.174	530.103	235.947	234.161	322.037	351.598
<b>XXI</b>	<b>Umjetnine, kolekcionarski predmeti i starine</b> <i>Works of Art, Collectors' Pieces and Antiques</i>	1.458	896	950	76	836	402	1.057	918
	<b>Neraspoređeno</b> <i>Not elsewhere classified</i>	4.700	768	189	421	21.461	2.572	1.182	517

**2.9. IZVOZ I UVOZ BIH PO ODJELJCIMA HARMONIZOVANOG SISTEMA 2005-2008. U USD**  
**BiH EXPORTS AND IMPORTS ACCORDING TO HARMONIZED SYSTEM SECTIONS 2005-2008 IN USD**

Kurs USD za 2005.godinu: 1.6424 KM za 1 USD

Kurs USD za 2006.godinu: 1.5066 KM za 1 USD

Kurs USD za 2007.godinu: 1.4299 KM za 1 USD

Kurs USD za 2008.godinu: 1.3367 KM za 1 USD

	u hiljadama USD in thousands of USD									
	HARMONIZOVANI SISTEM HARMONIZED SYSTEM				Uvoz Imports					
	Izvoz Exports		Uvoz Imports		2006.		2007.		2008.	
<b>UKUPNO</b> <i>TOTAL</i>	<b>2.303.458</b>	<b>3.427.782</b>	<b>4.151.748</b>	<b>5.021.090</b>	<b>6.807.597</b>	<b>7.559.262</b>	<b>9.719.730</b>	<b>12.188.611</b>		
<b>I</b> <b>Žive životinje; proizvodi životinjskog porijekla</b> <i>Live Animals; Animal Products</i>	21.566	28.809	40.078	57.990	182.906	156.776	186.283	283.122		
<b>II</b> <b>Biljni proizvodi</b> <i>Vegetable Products</i>	26.385	32.990	40.057	48.566	298.317	310.941	423.922	526.785		
<b>III</b> <b>Masti, ulja i voskovi životinjskog ili biljnog porijekla</b> <i>Animal or Vegetable Fats, Oils and Waxes</i>	14.817	15.014	25.991	35.557	58.950	60.455	67.897	94.563		
<b>IV</b> <b>Proizvodi prehrambene industrije; pića, alkoholi; duhan</b> <i>Prepared Foodstuffs; Beverages, Spirits; Tobacco</i>	73.193	94.936	121.075	164.688	666.371	762.776	887.736	1.055.695		
<b>V</b> <b>Mineralne tvari</b> <i>Mineral Products</i>	306.295	403.022	460.391	604.850	965.407	1.249.250	1.449.454	2.122.320		
<b>VI</b> <b>Proizvodi hemijske industrije ili srodnih industrija</b> <i>Products of the Chemical or Allied Industries</i>	174.470	229.153	226.680	321.451	631.967	705.272	868.520	1.043.780		
<b>VII</b> <b>Plastične mase; kaučuk</b> <i>Plastics; Rubber</i>	37.703	69.566	96.323	103.719	315.558	357.934	477.538	581.859		
<b>VIII</b> <b>Sirova koža, štavljena koža i krzna; sedlarski proizvodi; ručne torbe</b> <i>Raw Hides and Skins, Leather and Furskins; Saddlery; Handbags</i>	42.372	74.570	80.148	85.444	90.050	160.160	164.739	179.706		
<b>IX</b> <b>Drvo; drveni ugali; pluto; proizvodi od slame</b> <i>Wood; Wood Charcoal; Cork; Manufactures of Straw</i>	229.307	306.999	368.820	370.335	75.783	80.623	122.857	157.029		

**2.9. IZVOZ I UVOZ BIH PO ODJELJCIMA HARMONIZOVANOG SISTEMA 2005-2008. U USD**  
**BIH EXPORTS AND IMPORTS ACCORDING TO HARMONIZED SYSTEM SECTIONS 2005-2008 IN USD**

Kurs USD za 2005.godinu: 1.6424 KM za 1 USD  
 Kurs USD za 2006.godinu: 1.5066 KM za 1 USD  
 Kurs USD za 2007.godinu: 1.4299 KM za 1 USD  
 Kurs USD za 2008.godinu: 1.3367 KM za 1 USD

(nastavak) (continued)	HARMONIZOVANI SISTEM HARMONIZED SYSTEM	Izvoz Exports				Uvoz Imports				u hiljadama USD in thousands of USD
		2005.		2006.		2007.		2008.		
<b>X</b>	<b>Drvena celuloza; papir i karton</b> <i>Pulp of Wood; Paper and Paperboard</i>	47.587	62.551	79.565	107.742	195.909	211.924	251.210	289.909	
<b>XI</b>	<b>Tekstil i tekstilni proizvodi</b> <i>Textiles and Textile Articles</i>	95.935	169.028	196.697	248.395	349.819	401.078	476.463	551.896	
<b>XII</b>	<b>Obuća, šeširi i ostala pokrivala glave, kišobrani i štapovi</b> <i>Footwear, Headgear, Umbrellas and Sticks</i>	73.014	198.441	244.415	276.071	108.674	125.933	154.784	176.131	
<b>XIII</b>	<b>Proizvodi od kamena, gipsa, cementa i keramike; staklo i stakleni proizvodi</b> <i>Articles of Stone, Plaster, Cement and Ceramic; Glass</i>	18.700	31.011	51.697	55.596	195.609	192.759	261.236	283.852	
<b>XIV</b>	<b>Biseri; dragulji i plemeniti metali; metalni novac</b> <i>Pearls; Precious Stones and Metals; Coin</i>	306	1.120	1.741	815	3.769	5.220	8.089	10.412	
<b>XV</b>	<b>Obični metali i proizvodi od običnih metala</b> <i>Base Metals and Articles of Base Metal</i>	576.588	922.031	1.149.335	1.345.573	650.765	788.038	1.185.271	1.477.106	
<b>XVI</b>	<b>Mašine; elektrotehnička oprema; aparati za snimanje i reprodukciju slike i zvuka</b> <i>Machinery; Electrical Equipment; Television Image and Sound Recorders and Reproducers</i>	331.206	426.948	533.654	593.663	1.206.049	1.205.610	1.640.241	1.953.164	
<b>XVII</b>	<b>Vozila, avioni i plovila</b> <i>Vehicles, aircraft and vessels</i>	56.371	65.820	76.055	156.129	554.705	531.959	738.126	954.290	
<b>XVIII</b>	<b>Optički, muzički i medicinski instrumenti; satovi</b> <i>Optical, Musical and Medical Instruments; Clocks</i>	11.361	10.193	11.843	16.141	95.883	92.311	124.590	177.392	

**2.9. IZVOZ I UVOZ BiH PO ODJELJCIMA HARMONIZOVANOG SISTEMA 2005-2008. U USD**  
**BiH EXPORTS AND IMPORTS ACCORDING TO HARMONIZED SYSTEM SECTIONS 2005-2008 IN USD**

Kurs USD za 2005.godinu: 1.6424 KM za 1 USD  
 Kurs USD za 2006.godinu: 1.5066 KM za 1 USD  
 Kurs USD za 2007.godinu: 1.4299 KM za 1 USD  
 Kurs USD za 2008.godinu: 1.3367 KM za 1 USD

(nastavak) (continued)	u hiljadama USD in thousands of USD							
	Izvoz Exports				Uvoz Imports			
	2005.	2006.	2007.	2008.	2005.	2006.	2007.	2008.
<b>HARMONIZOVANI SISTEM</b> <i>HARMONIZED SYSTEM</i>								
<b>XIX</b> Oružje i municija <i>Arms and Ammunition</i>	21.684	18.651	25.960	31.419	3.872	2.850	3.991	5.493
<b>XX</b> Razni proizvodi <i>Miscellaneous Manufactured Articles</i>	140.849	265.826	320.424	396.576	143.660	155.423	225.217	263.035
<b>XXI</b> Umjetnine, kolekcionarski predmeti i starine <i>Works of Art, Collectors' Pieces and Antiques</i>	888	595	664	57	509	267	739	687
<b>Neraspoređeno</b> <i>Not elsewhere classified</i>	2.862	509	132	315	13.067	1.707	827	387



**2.10. IZVOZ I UVOZ BiH PO PODRUČJIMA I OBLASTIMA KD 2008.**  
*BiH EXPORTS AND IMPORTS ACCORDING TO NACE REV.1.1 2008*

u hiljadama KM  
*in thousands of KM*

KD NACE	Izvoz <i>Exports</i>		Uvoz <i>Imports</i>	
	Godina <i>Year</i>	Indeksi <i>Indices</i>	Godina <i>Year</i>	Indeksi <i>Indices</i>
	2008.	<u>2008.</u> <u>2007.</u>	2008.	<u>2008.</u> <u>2007.</u>
<b>UKUPNO</b> <i>TOTAL</i>	<b>6.711.690</b>	<b>113,1</b>	<b>16.292.516</b>	<b>117,2</b>
<b>POLJOPRIVREDA, LOV I ŠUMARSTVO</b> <i>AGRICULTURE, HUNT AND FORESTRY</i>				
<b>A</b>	90.468	109,0	735.911	123,7
A01 Poljoprivreda lov i pripadajuće uslužne djelatnosti <i>Agriculture, hunting and related service activities</i>	41.358	126,8	714.091	121,5
A02 Šumarstvo i iskorištavanje šuma i pripadajuće uslužne djelatnosti <i>Forestry, logging and related service activities</i>	49.110	97,5	21.820	293,3
<b>B RIBARSTVO</b> <i>FISHERIES</i>	9.457	95,0	3.334	127,4
B05 Ribolov; uzgoj ribe i pripadajuće uslužne djelatnosti <i>Fishing, operation of fish hatcheries and fish farms; service activities</i>	9.457	95,0	3.334	127,4
<b>C VAĐENJE RUDA I KAMENA</b> <i>MINING AND QUARRYING</i>	157.083	81,7	667.772	188,5
C10 Vađenje ugljena i lignita; vađenje treseta <i>Mining of coal and lignite; extraction of peat</i>	30.812	132,1	381.158	196,8
C11 Vađenje sirove nafte i prirodnog plina; pripadajuće uslužne djelatnosti, osim istraživačkih radova <i>Extraction of crude petroleum and natural gas; service activities incidental to oil and gas extraction, excluding surveying</i>	-	-	223.331	165,1
C13 Vađenje ruda metala <i>Mining of metal ores</i>	85.978	68,7	33.709	6.490,8
C14 Vađenje ostalih ruda i kamena <i>Other mining and quarrying</i>	40.293	91,8	29.562	119,6
<b>D PRERAĐIVAČKA INDUSTRIJA</b> <i>MANUFACTURING</i>	6.085.095	112,2	14.672.828	115,4
D15 Proizvodnja prehrambenih proizvoda i pića <i>Manufacture of food products and beverages</i>	400.041	118,5	1.813.136	115,6
D16 Proizvodnja duhanskih proizvoda <i>Manufacture of tobacco products</i>	8.237	111,6	142.533	110,4

**2.10. IZVOZ I UVOZ BiH PO PODRUČJIMA I OBLASTIMA KD 2008.**  
**BiH EXPORTS AND IMPORTS ACCORDING TO NACE REV.1.1 2008**

(nastavak)  
(continued)

u hiljadama KM  
in thousands of KM

KD NACE	Izvoz Exports		Uvoz Imports	
	Godina Year	Indeksi Indices	Godina Year	Indeksi Indices
	2008.	<u>2008.</u> <u>2007.</u>	2008.	<u>2008.</u> <u>2007.</u>
D17 Proizvodnja tekstila <i>Manufacture of textiles</i>	87.695	179,5	472.806	105,0
D18 Proizvodnja odjevnih predmeta; dorada i bojenje krzna <i>Manufacture of wearing apparel; dressing and dyeing of fur</i>	259.559	107,2	258.179	109,6
D19 Štavljenje i obrada kože; proizvodnja kofera, ručnih torbi, sedlarskih i saračkih proizvoda i obuće <i>Tanning and dressing of leather; manufacture of luggage, handbags, saddlery, harness and footwear</i>	417.720	106,9	411.085	104,8
D20 Prerada drveta i proizvodnja proizvoda od drveta i pluta, osim namještaja; proizvodnja predmeta od slame i pletarskih materijala <i>Manufacture of wood and products of wood and cork, except furniture; manufacture of articles of straw and plaiting materials</i>	441.461	93,9	189.588	111,8
D21 Proizvodnja celuloze, papira i proizvoda od papira <i>Manufacture of pulp, paper and paper products</i>	125.137	123,2	302.069	106,2
D22 Izdavačka djelatnost, štampanje i umnožavanje (reprodukcija) snimljenih zapisa <i>Publishing, printing and reproduction of recorded media</i>	20.057	154,7	99.711	124,0
D23 Proizvodnja koksa, derivata nafte i nuklearnog goriva <i>Manufacture of coke, refined petroleum products and nuclear fuel</i>	251.266	120,3	1.885.076	133,3
D24 Proizvodnja hemikalija i hemijskih proizvoda <i>Manufacture of chemicals and chemical products</i>	314.819	132,9	1.486.341	114,5
D25 Proizvodnja proizvoda od gume i plastičnih masa <i>Manufacture of rubber and plastic products</i>	126.694	117,1	563.051	113,9
D26 Proizvodnja ostalih proizvoda od nemetalnih minerala <i>Manufacture of other non-metallic mineral products</i>	107.665	105,5	505.124	101,5
D27 Proizvodnja baznih metala <i>Manufacture of basic metals</i>	1.375.732	106,6	1.372.950	105,7

**2.10. IZVOZ I UVOZ BIH PO PODRUČJIMA I OBLASTIMA KD 2008.**  
*BiH EXPORTS AND IMPORTS ACCORDING TO NACE REV.1.1 2008*

(nastavak) (continued)		u hiljadama KM in thousands of KM			
		Izvoz Exports		Uvoz Imports	
KD NACE		Godina Year	Indeksi Indices	Godina Year	Indeksi Indices
		2008.	<u>2008.</u> <u>2007.</u>	2008.	<u>2008.</u> <u>2007.</u>
D28	Proizvodnja metalnih proizvoda, osim mašina i opreme <i>Manufacture of fabricated metal products, except machinery and equipment</i>	592.380	118,6	600.512	109,5
D29	Proizvodnja mašina i uređaja, d.n. <i>Manufacture of machinery and equipment n.e.c</i>	419.622	125,1	1.581.037	119,6
D30	Proizvodnja uredskih mašina i računara <i>Manufacture of office machinery and computers</i>	10.311	152,9	230.543	107,2
D31	Proizvodnja električnih mašina i aparata, d.n. <i>Manufacture of electrical machinery and apparatus n.e.c</i>	162.075	124,3	440.138	115,7
D32	Proizvodnja radio, televizijske i komunikacijske opreme i aparata <i>Manufacture of radio, television and communication equipment and apparatus</i>	8.123	123,8	370.032	141,2
D33	Proizvodnja medicinskih, preciznih i optičkih instrumenata, satova <i>Manufacture of medical, precision and optical instruments, watches and clocks</i>	22.451	126,4	245.968	143,9
D34	Proizvodnja motornih vozila, prikolica i poluprikolica <i>Manufacture of motor vehicles, trailers and semi-trailers</i>	348.095	82,9	1.289.656	112,3
D35	Proizvodnja ostalih prijevoznih sredstava <i>Manufacture of other transport equipment</i>	95.798	718,9	93.288	166,3
D36	Proizvodnja namještaja; ostala prerađivačka industrija, d.n. <i>Manufacture of furniture; manufacturing n.e.c</i>	490.159	112,9	320.004	106,9
<b>E</b>	<b>SNABDIJEVANJE ELEKTRIČNOM ENERGIJOM, PLINOM I VODOM</b> <b>ELECTRICITY, GAS AND WATER SUPPLY</b>	365.449	162,1	167.928	88,8
E40	Proizvodnja i snabdijevanje električnom energijom, plinom, parom i toplom vodom <i>Electricity, gas, steam and hot water supply</i>	365.449	162,1	167.928	88,8

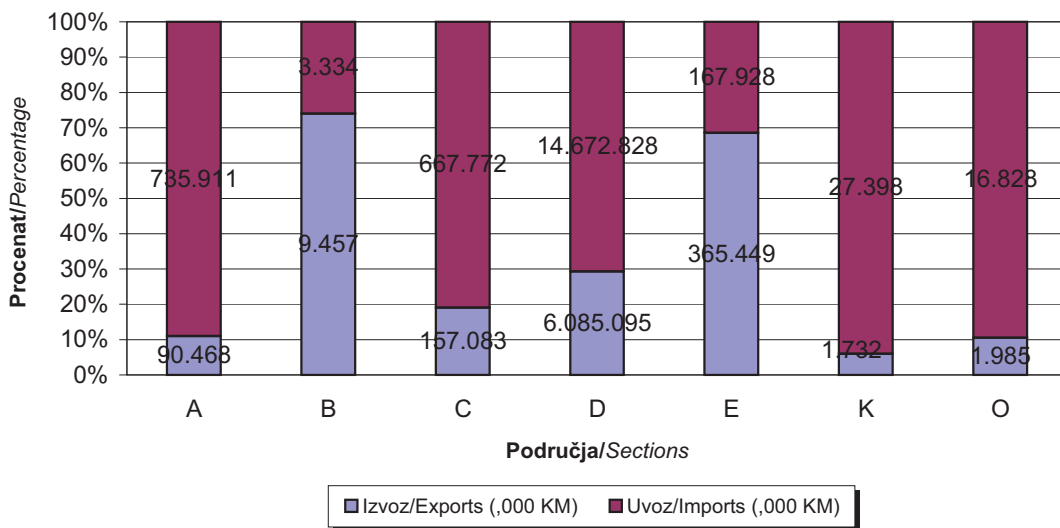
**2.10. IZVOZ I UVOZ BiH PO PODRUČJIMA I OBLASTIMA KD 2008.**  
*BiH EXPORTS AND IMPORTS ACCORDING TO NACE REV.1.1 2008*

(nastavak)  
 (continued)

u hiljadama KM  
 in thousands of KM

KD NACE	Izvoz <i>Exports</i>		Uvoz <i>Imports</i>	
	Godina <i>Year</i>	Indeksi <i>Indices</i>	Godina <i>Year</i>	Indeksi <i>Indices</i>
	2008.	<u>2008.</u> 2007.	2008.	<u>2008.</u> 2007.
<b>POSLOVANJE NEKRETNINAMA, IZNAJMLJIVANJE I POSLOVNE K DJELATNOSTI</b>	1.732	439,9	27.398	101,2
<i>REAL ESTATE, RENTING AND BUSINESS ACTIVITIES</i>				
Računarske i srodne djelatnosti K72 <i>Computer and related activities</i>	1.708	558,4	26.658	100
K74 Ostale poslovne djelatnosti <i>Other business activities</i>	25	28,2	740	173,3
<b>OSTALE JAVNE KOMUNALNE, DRUŠTVENE I LIČNE USLUŽNE O DJELATNOSTI</b>	1.985	54,1	16.828	119,5
<i>OTHER COMMUNITY, SOCIAL AND PERSONAL SERVICE ACTIVITIES</i>				
Rekreativne, sportske i kulturne djelatnosti O92 <i>Recreational, cultural and sporting activities</i>	1.985	54,1	16.828	119,5
Neraspoređeno <i>Not elsewhere classified</i>	421	222,8	517	43,8

**2.10.1. Izvoz i uvoz BiH u 2008. po područjima KD**  
*BiH exports and imports in 2008 according to NACE Rev.1.1 sections*



**2.11. IZVOZ I UVOZ BIH PO PODRUČJIMA I OBLASTIMA KD 2008. U USD**  
**BiH EXPORTS AND IMPORTS ACCORDING TO NACE REV.1.1 2008 IN USD**

Kurs USD za 2007.godinu: 1.4299 KM za 1 USD

Kurs USD za 2008.godinu: 1.3367 KM za 1 USD

u hiljadama USD  
in thousands of USD

KD NACE	Izvoz Exports		Uvoz Imports	
	Godina Year	Indeksi Indices	Godina Year	Indeksi Indices
	2008.	<u>2008.</u> <u>2007.</u>	2008.	<u>2008.</u> <u>2007.</u>
<b>UKUPNO</b> TOTAL	<b>5.021.090</b>	<b>120,9</b>	<b>12.188.611</b>	<b>125,4</b>
<b>POLJOPRIVREDA, LOV I</b>				
<b>A ŠUMARSTVO</b> AGRICULTURE, HUNT AND FORESTRY	67.680	116,6	550.543	132,3
A01 Poljoprivreda lov i pripadajuće uslužne djelatnosti Agriculture, hunting and related service activities	30.940	135,6	534.219	130,0
A02 Šumarstvo i iskorištavanje šuma i pripadajuće uslužne djelatnosti Forestry, logging and related service activities	36.740	104,3	16.324	313,7
<b>B RIBARSTVO</b> FISHERIES	7.075	101,6	2.494	136,3
B05 Ribolov; uzgoj ribe i pripadajuće uslužne djelatnosti Fishing, operation of fish hatcheries	7.075	101,6	2.494	136,3
<b>C VAĐENJE RUDA I KAMENA</b> MINING AND QUARRYING	117.516	87,4	499.567	201,6
C10 Vađenje ugljena i lignita; vađenje treseta Mining of coal and lignite; extraction of peat	23.051	141,3	285.148	210,5
C11 Vađenje sirove nafte i prirodnog plina; pripadajuće uslužne djelatnosti, osim istraživačkih radova Extraction of crude petroleum and natural gas; service activities incidental to oil and gas extraction, excluding surveying	-	-	167.077	176,6
C13 Vađenje ruda metala Mining of metal ores	64.321	73,5	25.218	6.943,4
C14 Vađenje ostalih ruda i kamena Other mining and quarrying	30.144	98,2	22.116	127,9
<b>D PRERAĐIVAČKA INDUSTRIJA</b> MANUFACTURING	4.552.327	120,1	10.976.904	123,4
D15 Proizvodnja prehrambenih proizvoda i pića Manufacture of food products and beverages	299.275	126,7	1.356.427	123,7

**2.11. IZVOZ I UVOZ BiH PO PODRUČJIMA I OBLASTIMA KD 2008. U USD**  
*BiH EXPORTS AND IMPORTS ACCORDING TO NACE REV.1.1 2008 IN USD*

Kurs USD za 2007.godinu: 1.4299 KM za 1 USD

Kurs USD za 2008.godinu: 1.3367 KM za 1 USD

(nastavak) (continued)		u hiljadama USD <i>in thousands of USD</i>			
		Izvoz <i>Exports</i>		Uvoz <i>Imports</i>	
KD NACE		Godina <i>Year</i>	Indeksi <i>Indices</i>	Godina <i>Year</i>	Indeksi <i>Indices</i>
		2008.	<u>2008.</u> <u>2007.</u>	2008.	<u>2008.</u> <u>2007.</u>
D16	Proizvodnja duhanskih proizvoda <i>Manufacture of tobacco products</i>	6.163	119,4	106.631	118,1
D17	Proizvodnja tekstila <i>Manufacture of textiles</i>	65.605	192,0	353.711	112,3
D18	Proizvodnja odjevnih predmeta; dorada i bojenje krzna <i>Manufacture of wearing apparel; dressing and dyeing of fur</i>	194.179	114,7	193.147	117,2
D19	Štavljenje i obrada kože; proizvodnja kofera, ručnih torbi, sedlarskih i saračkih proizvoda i obuće <i>Tanning and dressing of leather; manufacture of luggage, handbags, saddlery, harness and footwear</i>	312.501	114,4	307.538	112,1
D20	Prerada drveta i proizvodnja proizvoda od drveta i pluta, osim namještaja; proizvodnja predmeta od slame i pletarskih materijala <i>Manufacture of wood and products of wood and cork, except furniture; manufacture of articles of straw and plaiting materials</i>	330.262	100,5	141.833	119,6
D21	Proizvodnja celuloze, papira i proizvoda od papira <i>Manufacture of pulp, paper and paper products</i>	93.616	131,8	225.981	113,6
D22	Izdavačka djelatnost, štampanje i umnožavanje (reprodukcija) snimljenih zapisa <i>Publishing, printing and reproduction of recorded media</i>	15.005	165,5	74.595	132,6
D23	Proizvodnja koksa, derivata nafte i nuklearnog goriva <i>Manufacture of coke, refined petroleum products and nuclear fuel</i>	187.975	128,7	1.410.246	142,6
D24	Proizvodnja hemikalija i hemijskih proizvoda <i>Manufacture of chemicals and chemical products</i>	235.519	142,2	1.111.948	122,5
D25	Proizvodnja proizvoda od gume i plastičnih masa <i>Manufacture of rubber and plastic products</i>	94.781	125,2	421.225	121,9

**2.11. IZVOZ I UVOZ BiH PO PODRUČJIMA I OBLASTIMA KD 2008. U USD**  
*BiH EXPORTS AND IMPORTS ACCORDING TO NACE REV.1.1 2008 IN USD*

Kurs USD za 2007.godinu: 1.4299 KM za 1 USD

Kurs USD za 2008.godinu: 1.3367 KM za 1 USD

(nastavak)  
(continued)

u hiljadama USD  
in thousands of USD

KD NACE	Izvoz Exports		Uvoz Imports	
	Godina Year	Indeksi Indices	Godina Year	Indeksi Indices
	2008.	<u>2008.</u> <u>2007.</u>	2008.	<u>2008.</u> <u>2007.</u>
D26 Proizvodnja ostalih proizvoda od nemetalnih minerala <i>Manufacture of other non-metallic mineral products</i>	80.545	112,9	377.889	108,6
D27 Proizvodnja baznih metala <i>Manufacture of basic metals</i>	1.029.200	114,0	1.027.119	113,1
D28 Proizvodnja metalnih proizvoda, osim mašina i opreme <i>Manufacture of fabricated metal products, except machinery and equipment</i>	443.166	126,9	449.250	117,1
D29 Proizvodnja mašina i uređaja, d.n. <i>Manufacture of machinery and equipment n.e.c</i>	313.924	133,8	1.182.791	127,9
D30 Proizvodnja uredskih mašina i računara <i>Manufacture of office machinery and computers</i>	7.713	163,5	172.472	114,7
D31 Proizvodnja električnih mašina i aparata, d.n. <i>Manufacture of electrical machinery and apparatus n.e.c</i>	121.250	132,9	329.272	123,8
D32 Proizvodnja radio, televizijske i komunikacijske opreme i aparata <i>Manufacture of radio, television and communication equipment and apparatus</i>	6.077	132,5	276.825	151,1
D33 Proizvodnja medicinskih, preciznih i optičkih instrumenata, satova <i>Manufacture of medical, precision and optical instruments, watches and clocks</i>	16.796	135,2	184.011	154,0
D34 Proizvodnja motornih vozila, prikolica i poluprikolica <i>Manufacture of motor vehicles, trailers and semi-trailers</i>	260.414	88,7	964.806	120,2
D35 Proizvodnja ostalih prijevoznih sredstava <i>Manufacture of other transport equipment</i>	71.668	769,0	69.790	177,9
D36 Proizvodnja namještaja; ostala prerađivačka industrija, d.n. <i>Manufacture of furniture; manufacturing n.e.c</i>	366.693	120,8	239.399	114,4



**2.11. IZVOZ I UVOZ BiH PO PODRUČJIMA I OBLASTIMA KD 2008. U USD**  
**BiH EXPORTS AND IMPORTS ACCORDING TO NACE REV.1.1 2008 IN USD**

Kurs USD za 2007.godinu: 1.4299 KM za 1 USD

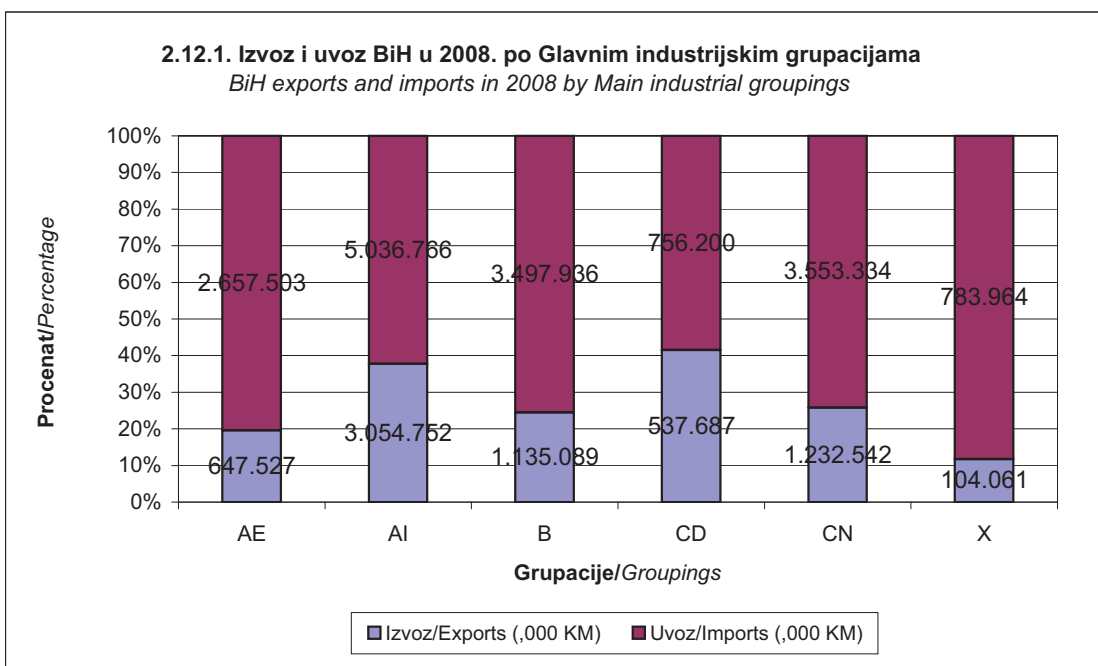
Kurs USD za 2008.godinu: 1.3367 KM za 1 USD

(nastavak) (continued)		u hiljadama USD in thousands of USD			
		Izvoz Exports		Uvoz Imports	
KD NACE		Godina Year	Indeksi Indices	Godina Year	Indeksi Indices
		2008.	<u>2008.</u> <u>2007.</u>	2008.	<u>2008.</u> <u>2007.</u>
<b>E</b>	<b>SNABDIJEVANJE ELEKTRIČNOM ENERGIJOM, PLINOM I VODOM</b> <i>ELECTRICITY, GAS AND WATER SUPPLY</i>	273.396	173,4	125.629	95,0
E40	Proizvodnja i snabdijevanje električnom energijom, plinom, parom i toplom vodom <i>Electricity, gas, steam and hot water supply</i>	273.396	173,4	125.629	95,0
<b>K</b>	<b>POSLOVANJE NEKRETNINAMA, IZNAJMLJIVANJE I POSLOVNE DJELATNOSTI</b> <i>REAL ESTATE, RENTING AND BUSINESS ACTIVITIES</i>	1.296	470,6	20.497	108,3
K72	Računarske i srodne djelatnosti <i>Computer and related activities</i>	1.277	597,3	19.943	107,0
K74	Ostale poslovne djelatnosti <i>Other business activities</i>	18	30,1	554	185,4
<b>O</b>	<b>OSTALE JAVNE KOMUNALNE, DRUŠTVENE I OSOBNE USLUŽNE DJELATNOSTI</b> <i>OTHER COMMUNITY, SOCIAL AND PERSONAL SERVICE ACTIVITIES</i>	1.485	57,8	12.590	127,8
O92	Rekreativne, sportske i kulturne djelatnosti <i>Recreational, cultural and sporting activities</i>	1.485	57,8	12.590	127,8
	Neraspoređeno <i>Not elsewhere classified</i>	315	238,4	387	46,8

**2.12. IZVOZ I UVOZ BIH PO GLAVNIM INDUSTRIJSKIM GRUPACIJAMA PREMA EKONOMSKOJ NAMJENI 2005-2008.**  
*BiH EXPORTS AND IMPORTS BY MAIN INDUSTRIAL GROUPINGS, BY INTENDED USE 2005-2008*

	GIG MIG	Izvoz Exports				Uvoz Imports			
		2005.	2006.	2007.	2008.	2005.	2006.	2007.	2008.
		u hiljadama KM in thousands of KM							
<b>UKUPNO</b> <i>TOTAL</i>		3.783.199	5.164.296	5.936.584	6.711.690	11.180.798	11.388.765	13.898.242	16.292.516
<b>AE</b> <i>Energija</i> <i>Energy</i>		330.406	410.462	457.588	647.527	1.440.210	1.743.148	1.932.421	2.657.504
<b>AI</b> <i>Intermedijarni proizvodi, osim energije</i> <i>Intermediate goods, except energy</i>		1.891.055	2.524.320	2.854.299	3.054.770	3.418.382	3.583.924	4.600.421	5.038.593
<b>B</b> <i>Kapitalni proizvodi</i> <i>Capital goods</i>		714.416	818.163	999.072	1.135.097	2.575.667	2.271.267	3.029.927	3.502.581
<b>CD</b> <i>Trajni proizvodi za široku potrošnju</i> <i>Durable consumer goods</i>		234.816	413.664	469.263	537.687	437.253	459.984	575.459	756.316
<b>CN</b> <i>Netrajni proizvodi za široku potrošnju</i> <i>Non-durable consumer goods</i>		542.794	906.176	1.059.180	1.232.547	2.710.432	2.821.995	3.120.043	3.553.533
<b>X</b> <i>Neraspoređeno</i> <i>Not elsewhere classified</i>		69.711	91.511	97.183	104.063	598.854	508.467	639.972	783.989

**2.12.1. Izvoz i uvoz BiH u 2008. po Glavnim industrijskim grupacijama**  
*BiH exports and imports in 2008 by Main industrial groupings*



**2.13. IZVOZ I UVOZ BIH PO GLAVNIM INDUSTRIJSKIM GRUPACIJAMA PREMA EKONOMSKOJ NAMJENI 2005-2008. U USD**  
*BiH EXPORTS AND IMPORTS BY MAIN INDUSTRIAL GROUPINGS, BY INTENDED USE 2005-2008 IN USD*

Kurs USD za 2005.godinu: 1.6424 KM za 1 USD

Kurs USD za 2006.godinu: 1.5066 KM za 1 USD

Kurs USD za 2007.godinu: 1.4299 KM za 1 USD

Kurs USD za 2008.godinu: 1.3367 KM za 1 USD

	GIG MIG	Izvoz Exports				Uvoz Imports			
		2005.	2006.	2007.	2008.	2005.	2006.	2007.	2008.
		u hiljadama KM in thousands of KM							
<b>UKUPNO</b> <i>TOTAL</i>		<b>2.303.458</b>	<b>3.427.782</b>	<b>4.151.748</b>	<b>5.021.090</b>	<b>6.807.597</b>	<b>7.559.263</b>	<b>9.719.730</b>	<b>12.188.611</b>
<b>AE</b> <i>Energija</i> <i>Energy</i>		201.173	272.443	320.014	484.422	876.894	1.157.008	1.351.438	1.988.108
<b>AI</b> <i>Intermedijarni proizvodi, osim energije</i> <i>Intermediate goods, except energy</i>		1.151.397	1.675.508	1.996.153	2.285.307	2.081.333	2.378.816	3.217.303	3.769.427
<b>B</b> <i>Kapitalni proizvodi</i> <i>Capital goods</i>		434.983	543.053	698.701	849.178	1.568.234	1.507.545	2.118.978	2.620.319
<b>CD</b> <i>Trajni proizvodi za široku potrošnju</i> <i>Durable consumer goods</i>		142.971	274.568	328.179	402.250	266.228	305.313	402.447	565.808
<b>CN</b> <i>Netrajni proizvodi za široku potrošnju</i> <i>Non-durable consumer goods</i>		330.488	601.471	740.737	922.082	1.650.287	1.873.088	2.182.001	2.658.437
<b>X</b> <i>Neraspoređeno</i> <i>Not elsewhere classified</i>		42.445	60.740	67.965	77.851	364.621	337.493	447.564	586.511

**2.14. IZVOZ I UVOZ BiH PO ZEMLJAMA NAMJENE I PORIJEKLA 2008.**  
*BIH EXPORTS AND IMPORTS ACCORDING TO COUNTRY OF DESTINATION AND ORIGIN 2008*

u hiljadama KM  
*in thousands of KM*

Države Countries	Izvoz Exports		Uvoz Imports	
	Godina Year	Indeksi Indices	Godina Year	Indeksi Indices
	2008.	<u>2008.</u> 2007.	2008.	<u>2008.</u> 2007.
<b>UKUPNO</b> <i>TOTAL</i>	<b>6.711.690</b>	<b>113,1</b>	<b>16.292.516</b>	<b>117,2</b>
<b>Razvijene zemlje</b> <i>Developed Countries</i>	4.081.789	109,9	9.616.279	116,9
<b>Zemlje EU</b> <i>EU Countries</i>	3.703.300	108,9	7.820.047	117,7
Austrija <i>Austria</i>	415.224	112,3	606.290	113,1
Belgija <i>Belgium</i>	41.524	111,1	99.587	105,9
Bugarska <i>Bulgaria</i>	30.927	61,3	83.982	221,5
Češka <i>Czech Republic</i>	74.738	124,8	295.559	97,4
Danska <i>Denmark</i>	6.628	83,4	42.314	117,2
Estonija <i>Estonia</i>	182	20,5	3.787	155,1
Finska <i>Finland</i>	1.701	609,7	18.199	76,2
Francuska <i>France</i>	99.530	108,5	350.744	121,4
Grčka <i>Greece</i>	8.326	80,6	106.339	207,8
Irska <i>Ireland</i>	2.609	120,6	43.350	119,8
Italija <i>Italy</i>	843.065	108,2	1.520.914	121,1
Kipar <i>Cyprus</i>	739	83,0	4.655	131,8
Letonija <i>Latvia</i>	205	289,3	171	206,6
Litvanija <i>Lithuania</i>	1.597	46,0	2.206	186,2
Luksemburg <i>Luxembourg</i>	27.729	106,6	4.446	77,6
Mađarska <i>Hungary</i>	203.892	92,9	719.598	150,2
Malta <i>Malta</i>	774	52.835,6	104	176,5
Holandija <i>Netherlands</i>	75.910	133,5	181.963	128,4
Njemačka <i>Germany</i>	913.488	119,9	1.914.630	109,9
Poljska <i>Poland</i>	59.435	85,8	205.577	121,6
Portugal <i>Portugal</i>	7.471	79,6	26.520	117,9

**2.14. IZVOZ I UVOZ BIH PO ZEMLJAMA NAMJENE I PORIJEKLA 2008.**  
*BiH EXPORTS AND IMPORTS ACCORDING TO COUNTRY OF DESTINATION AND ORIGIN 2008*

<b>Države</b> <i>Countries</i>	<b>u hiljadama KM</b> <i>in thousands of KM</i>			
	<b>Izvoz</b> <i>Exports</i>		<b>Uvoz</b> <i>Imports</i>	
	<b>Godina</b> <i>Year</i>	<b>Indeksi</b> <i>Indices</i>	<b>Godina</b> <i>Year</i>	<b>Indeksi</b> <i>Indices</i>
	<b>2008.</b>	<b><u>2008.</u></b> <b><u>2007.</u></b>	<b>2008.</b>	<b><u>2008.</u></b> <b><u>2007.</u></b>
Rumunija <i>Romania</i>	89.143	158,4	140.175	117,7
Slovačka <i>Slovakia</i>	38.359	76,5	153.630	114,0
Slovenija <i>Slovenia</i>	614.875	95,3	963.337	108,9
Španija <i>Spain</i>	36.384	106,7	120.143	115,4
Švedska <i>Sweden</i>	46.466	129,9	106.921	126,1
Ujedinjeno Kraljevstvo <i>United Kingdom</i>	62.380	285,1	104.903	126,4
<b>Zemlje EFTA</b> <i>EFTA Countries</i>	195.745	158,3	209.517	66,9
Island <i>Iceland</i>	70	30,7	711	128,4
Lihtenštajn <i>Liechtenstein</i>	1.055	53,1	1.088	51,7
Norveška <i>Norway</i>	12.992	195,7	7.773	166,6
Švicarska <i>Switzerland</i>	181.628	158,2	199.945	65,4
<b>Ostale razvijene zemlje</b> <i>Other Developed Countries</i>	182.744	97,1	1.586.715	124,7
Australija <i>Australia</i>	1.379	108,5	4.242	148,1
Japan <i>Japan</i>	1.749	408,6	119.541	114,1
Kanada <i>Canada</i>	7.160	131,0	13.545	108,5
SAD <i>USA</i>	144.724	95,7	524.553	175,6
Turska <i>Turkey</i>	20.524	81,9	863.067	107,1
Ostale zemlje <i>Other Countries</i>	7.208	151,9	61.766	129,1
<b>Zemlje u razvoju</b> <i>Developing Countries</i>	2.621.636	118,2	6.672.482	117,9
<b>Evropske zemlje u razvoju</b> <i>European Developing Countries</i>	2.518.043	117,6	5.292.796	116,8
Albanija <i>Albania</i>	16.538	110,5	3.508	50,7
Crna Gora * <i>Montenegro</i>	231.444	-	39.590	-
Hrvatska <i>Croatia</i>	1.156.836	106,1	2.779.927	113,5
Makedonija <i>Macedonia</i>	66.087	135,7	150.981	109,0

**2.14. IZVOZ I UVOZ BiH PO ZEMLJAMA NAMJENE I PORIJEKLA 2008.**  
*BIH EXPORTS AND IMPORTS ACCORDING TO COUNTRY OF DESTINATION AND ORIGIN 2008*

(nastavak)  
 (continued)

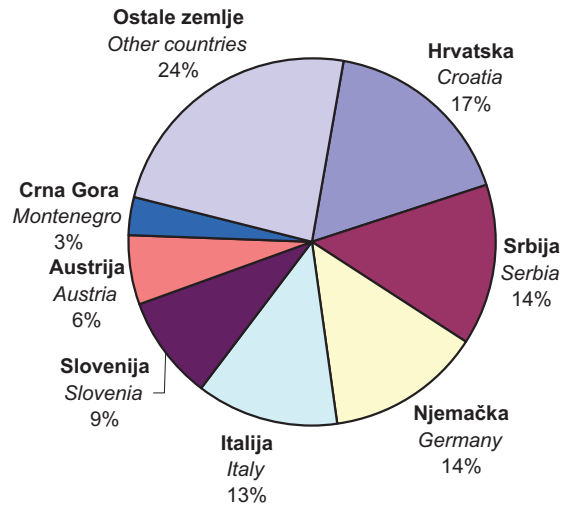
u hiljadama KM  
 in thousands of KM

Države Countries	Izvoz Exports		Uvoz Imports	
	Godina Year	Indeksi Indices	Godina Year	Indeksi Indices
	2008.	<u>2008.</u> <u>2007.</u>	2008.	<u>2008.</u> <u>2007.</u>
Moldavija Moldova	2.076	180,6	3.515	117,8
Rusija Russian Federation	14.970	197,5	344.006	123,8
Srbija * Serbia	942.040	-	1.725.962	-
Srbija i Crna Gora * Serbia and Montenegro	237	-	233	-
Ostale zemlje Other Countries	87.814	166,4	245.075	111,0
<b>Zemlje u razvoju Bliskog Istoka</b> <i>Middle Eastern Developing Countries</i>	9.223	92,5	18.472	88,6
<b>Zemlje u razvoju Azije</b> <i>Asian Developing Countries</i>	13.179	47,3	998.048	122,9
Kina China	2.262	341,2	748.615	125,2
<b>Zemlje u razvoju Sjeverne Afrike</b> <i>North African Developing Countries</i>	73.199	217,0	21.273	110,7
<b>Ostale afričke zemlje u razvoju</b> <i>Other African Developing Countries</i>	5.728	212,4	9.843	59,3
<b>Zemlje u razvoju Amerike</b> <i>American Developing Countries</i>	2.250	104,6	331.941	127,9
<b>Zemlje u razvoju Okeanije</b> <i>Oceanian Developing Countries</i>	15	3,2	110	123,2
<b>Neraspoređeno</b> <i>Not elsewhere classified</i>	8.266	154,4	3.756	41,9

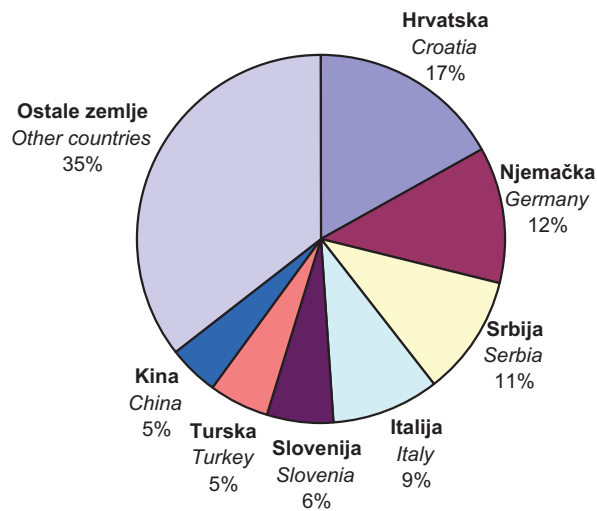
\* Do 12.02.2007.godine podaci su se prikupljali za područje SCG.

Od 13.02.2007.godine podaci su se prikupljali posebno za Srbiju i posebno za Crnu Goru.

**2.14.1. Izvoz BiH u 2008. po glavnim trgovinskim partnerima**  
*BiH exports in 2008 by main trading partners*



**2.14.2. Uvoz BiH u 2008. po glavnim trgovinskim partnerima**  
*BiH imports in 2008 by main trading partners*





**2.15. IZVOZ I UVOZ BiH PO ZEMLJAMA NAMJENE I PORIJEKLA 2008. U USD**  
*BiH EXPORTS AND IMPORTS ACCORDING TO COUNTRY OF DESTINATION AND ORIGIN 2008 IN USD*

Kurs USD za 2007.godinu: 1.4299 KM za 1 USD

Kurs USD za 2008.godinu: 1.3367 KM za 1 USD

u hiljadama USD  
*in thousands of USD*

Države <i>Countries</i>	Izvoz <i>Exports</i>		Uvoz <i>Imports</i>	
	Godina <i>Year</i>	Indeksi <i>Indices</i>	Godina <i>Year</i>	Indeksi <i>Indices</i>
	2008.	<u>2008.</u> <u>2007.</u>	2008.	<u>2008.</u> <u>2007.</u>
<b>UKUPNO</b> <i>TOTAL</i>	<b>5.021.090</b>	<b>120,9</b>	<b>12.188.611</b>	<b>125,4</b>
<b>Razvijene zemlje</b> <i>Developed Countries</i>	3.053.631	117,6	7.194.044	125,0
<b>Zemlje EU</b> <i>EU Countries</i>	2.770.479	116,5	5.850.263	125,9
Austrija <i>Austria</i>	310.634	120,2	453.572	121,0
Belgija <i>Belgium</i>	31.064	118,9	74.502	113,3
Bugarska <i>Bulgaria</i>	23.137	65,6	62.828	236,9
Češka <i>Czech Republic</i>	55.912	133,5	221.111	104,2
Danska <i>Denmark</i>	4.959	89,2	31.656	125,4
Estonija <i>Estonia</i>	136	22,0	2.833	165,9
Finska <i>Finland</i>	1.272	652,2	13.615	81,5
Francuska <i>France</i>	74.460	116,0	262.395	129,9
Grčka <i>Greece</i>	6.229	86,3	79.553	222,2
Irska <i>Ireland</i>	1.952	129,0	32.431	128,2
Italija <i>Italy</i>	630.706	115,8	1.137.813	129,5
Kipar <i>Cyprus</i>	553	88,7	3.483	141,0
Letonija <i>Latvia</i>	153	309,4	128	221,0
Litvanija <i>Lithuania</i>	1.194	49,2	1.650	199,2
Luksemburg <i>Luxembourg</i>	20.744	114,0	3.326	83,0
Mađarska <i>Hungary</i>	152.534	99,4	538.339	160,7
Malta <i>Malta</i>	579	56.519,4	78	188,8
Holandija <i>Netherlands</i>	56.789	142,9	136.129	137,3
Njemačka <i>Germany</i>	683.390	128,2	1.432.356	117,5
Poljska <i>Poland</i>	44.464	91,8	153.794	130,1

## 2.15. IZVOZ I UVOZ BiH PO ZEMLJAMA NAMJENE I PORIJEKLA 2008. U USD

BiH EXPORTS AND IMPORTS ACCORDING TO COUNTRY OF DESTINATION AND ORIGIN 2008 IN USD

Kurs USD za 2007.godinu: 1.4299 KM za 1 USD

Kurs USD za 2008.godinu: 1.3367 KM za 1 USD

(nastavak)  
(continued)

u hiljadama USD  
in thousands of USD

Države Countries	Izvoz Exports		Uvoz Imports	
	Godina Year	Indeksi Indices	Godina Year	Indeksi Indices
	2008.	<u>2008.</u> 2007.	2008.	<u>2008.</u> 2007.
Portugal <i>Portugal</i>	5.589	85,2	19.840	126,2
Rumunija <i>Romania</i>	66.689	169,5	104.866	125,9
Slovačka <i>Slovakia</i>	28.697	81,8	114.932	122,0
Slovenija <i>Slovenia</i>	459.995	101,9	720.683	116,5
Španija <i>Spain</i>	27.219	114,1	89.880	123,4
Švedska <i>Sweden</i>	34.762	139,0	79.989	134,8
Ujedinjeno Kraljevstvo <i>United Kingdom</i>	46.667	305,0	78.479	135,2
<b>Zemlje EFTA</b> <i>EFTA Countries</i>	146.439	169,4	156.742	71,6
Island <i>Iceland</i>	52	32,9	532	137,3
Lihtenštajn <i>Liechtenstein</i>	789	56,8	814	55,3
Norveška <i>Norway</i>	9.720	209,4	5.815	178,2
Švicarska <i>Switzerland</i>	135.878	169,3	149.581	69,9
<b>Ostale razvijene zemlje</b> <i>Other Developed Countries</i>	136.713	103,9	1.187.039	133,4
Australija <i>Australia</i>	1.032	116,1	3.174	158,4
Japan <i>Japan</i>	1.308	437,1	89.430	122,1
Kanada <i>Canada</i>	5.356	140,1	10.133	116,1
SAD <i>USA</i>	108.270	102,4	392.424	187,9
Turska <i>Turkey</i>	15.354	87,6	645.670	114,5
Ostale zemlje <i>Other Countries</i>	5.392	162,5	46.208	138,1
<b>Zemlje u razvoju</b> <i>Developing Countries</i>	1.961.275	126,4	4.991.757	126,1
<b>Evropske zemlje u razvoju</b> <i>European Developing Countries</i>	1.883.775	125,8	3.959.599	124,9
Albanija <i>Albania</i>	12.372	118,2	2.624	54,3

**2.15. IZVOZ I UVOZ BIH PO ZEMLJAMA NAMJENE I PORIJEKLA 2008. U USD**  
*BiH EXPORTS AND IMPORTS ACCORDING TO COUNTRY OF DESTINATION AND ORIGIN 2008 IN USD*

Kurs USD za 2007.godinu: 1.4299 KM za 1 USD

Kurs USD za 2008.godinu: 1.3367 KM za 1 USD

<b>Države</b> <i>Countries</i>	<b>Izvoz</b> <i>Exports</i>		<b>Uvoz</b> <i>Imports</i>	
	<b>Godina</b> <i>Year</i>	<b>Indeksi</b> <i>Indices</i>	<b>Godina</b> <i>Year</i>	<b>Indeksi</b> <i>Indices</i>
	<b>2008.</b>	<b><u>2008.</u></b> <b><u>2007.</u></b>	<b>2008.</b>	<b><u>2008.</u></b> <b><u>2007.</u></b>
Crna Gora * <i>Montenegro</i>	173.146	-	29.618	-
Hrvatska <i>Croatia</i>	865.442	113,5	2.079.694	121,4
Makedonija <i>Macedonia</i>	49.441	145,2	112.951	116,6
Moldavija <i>Moldova</i>	1.553	193,2	2.629	126,0
Rusija <i>Russian Federation</i>	11.199	211,3	257.354	132,4
Srbija * <i>Serbia</i>	704.751	-	1.291.211	-
Srbija i Crna Gora * <i>Serbia and Montenegro</i>	177	-	174	-
Ostale zemlje <i>Other Countries</i>	65.695	178,0	183.343	118,7
<b>Zemlje u razvoju Bliskog Istoka</b> <i>Middle Eastern Developing Countries</i>	6.900	99,0	13.819	94,8
<b>Zemlje u razvoju Azije</b> <i>Asian Developing Countries</i>	9.859	50,6	746.650	131,5
Kina <i>China</i>	1.692	365,0	560.047	133,9
<b>Zemlje u razvoju Sjeverne Afrike</b> <i>North African Developing Countries</i>	54.761	232,1	15.914	118,5
<b>Ostale afričke zemlje u razvoju</b> <i>Other African Developing Countries</i>	4.285	227,2	7.364	63,4
<b>Zemlje u razvoju Amerike</b> <i>American Developing Countries</i>	1.683	111,8	248.328	136,9
<b>Zemlje u razvoju Okeanije</b> <i>Oceanian Developing Countries</i>	11	3,4	82	131,8
<b>Neraspoređeno</b> <i>Not elsewhere classified</i>	6.184	165,1	2.810	44,8

\* Do 12.02.2007.godine podaci su se prikupljali za područje SCG.

Od 13.02.2007.godine podaci su se prikupljali posebno za Srbiju i posebno za Crnu Goru.

**2.16. IZVOZ BIH PO GLAVNIM TRGOVINSKIM PARTNERIMA PREMA SEKTORIMA SMTK REV.4 2008.**  
**BiH EXPORTS BY MAIN TRADING PARTNERS, ACCORDING TO SITC REV.4 SECTIONS 2008**

Države Countries	u hiljadama KM in thousands of KM									
	0	1	2	3	4	5	6	7	8	9
UKUPNO TOTAL	Hrana i žive životinje Food and live animals	Pića i duhan Beverages and tobacco	Sirove materije, nejestive, osim goriva Crude materials, inedible, except fuels	Mineralna goriva, maziva i srodni proizvodi Mineral fuels, lubricants and related materials	Životinjska i biljna ulja, masti i voskovi Animal and vegetable oils, fats and waxes	Hemijski proizvodi Chemicals and related products	Proizvodi svrstani po materijalu Manufactured goods classified chiefly by material	Mašine i transportna sredstva Machinery and transport equipment	Razni gotovi proizvodi Miscellaneous manufactured articles	Proizvodi i transakcije, nespomenuti Commodities and transactions, n.e.c.
Hrvatska Croatia	108.963	21.026	100.646	120.342	26.694	35.824	565.138	55.163	122.951	89
Srbija Serbia	79.449	4.524	116.251	247.330	55	55.725	304.467	82.606	51.632	2
Njemačka Germany	5.064	688	71.372	5.991	630	11.555	210.733	186.715	420.730	10
Italija Italy	24.000	212	98.960	6.140	-	89.369	242.369	62.808	319.206	1
Slovenija Slovenia	12.335	199	101.664	820	1.803	10.710	126.335	276.085	84.924	-
Austrija Austria	8.738	36	60.807	3.839	8.210	9.873	146.827	82.684	94.204	7
Crna Gora Montenegro	16.542	5.182	12.086	18.103	550	11.054	125.747	20.141	22.011	28
Mađarska Hungary	759	-	21.715	112	-	12.985	88.349	72.050	7.922	-
Švicarska Switzerland	2.136	116	14.482	134.257	-	168	2.884	3.303	24.282	-
SAD USA	2.733	554	88.393	28.746	-	224	14.521	512	9.040	-

**2.16. IZVOZ BIH PO GLAVNIM TRGOVINSKIM PARTNERIMA PREMA SEKTORIMA SMTK REV.4 2008.**  
**BIH EXPORTS BY MAIN TRADING PARTNERS, ACCORDING TO SITC REV.4 SECTIONS 2008**

(nastavak) (continued)	u hiljadama KM in thousands of KM										
	0	1	2	3	4	5	6	7	8	9	
Države Countries	UKUPNO TOTAL	Hrana i žive životinje Food and live animals	Pića i duhan Beverages and tobacco	Sirove materije, nejestive, osim goriva Crude materials, inedible, except fuels	Mineralna goriva, maziva i srodni proizvodi Mineral fuels, lubricants and related materials	Životinjska i biljna ulja, masti i voskovi Animal and vegetable oils, fats and waxes	Hemijski proizvodi Chemicals and related products	Proizvodi svrstani po materijalu Manufactured goods classified chiefly by material	Mašine i transportna sredstva Machinery and transport equipment	Razni gotovi proizvodi Miscellaneous manufactured articles	Proizvodi i transakcije, nespomenuti Commodities and transactions, n.e.c.
Francuska France	99.530	4.288	38	1.174	0	-	437	29.818	24.164	39.610	-
Rumunija Romania	89.143	147	0	53.755	2.002	-	1.223	18.333	3.342	10.340	-
Holandija Netherlands	75.910	1.081	52	7.763	-	-	2.956	27.579	15.790	20.688	-
Češka Czech Republic	74.738	4.242	265	26.645	12.781	-	6.159	7.181	11.662	5.803	-
Makedonija Macedonia	66.087	12.761	675	7.679	2.017	229	7.100	26.409	5.044	4.174	-
Ujedinjeno Kraljevstvo United Kingdom	62.380	329	22	1.601	41.976	-	126	9.698	4.104	4.505	19
Poljska Poland	59.435	106	32	28.201	247	-	9.212	6.153	10.467	5.015	3
Švedska Sweden	46.466	6.554	45	3.680	0	-	65	21.712	833	13.329	247
Belgija Belgium	41.524	604	3	3.284	1.334	-	1.304	11.896	2.659	20.427	12
Slovačka Slovakia	38.359	-	982	967	15.452	-	4.095	4.625	2.192	10.046	-

**2.17. UVOZ BIH PO GLAVNIM TRGOVINSKIM PARTNERIMA PREMA SEKTORIMA SMTK REV.4 2008.**  
**BiH IMPORTS BY MAIN TRADING PARTNERS, ACCORDING TO SITC REV.4 SECTIONS 2008**

u hiljadama KM  
in thousands of KM

Države Countries	u hiljadama KM in thousands of KM									
	0	1	2	3	4	5	6	7	8	9
UKUPNO TOTAL	Hrana i žive životinje Food and live animals	Pića i duhan Beverages and tobacco	Sirove materije, nejestive, osim goriva Crude materials, inedible, except fuels	Mineralna goriva, maziva i srodni proizvodi Mineral fuels, lubricants and related materials	Životinjska i biljna ulja, masti i voskovi Animal and vegetable oils, fats and waxes	Hemijski proizvodi Chemicals and related products	Proizvodi svrstani po materijalu Manufactured goods classified chiefly by material	Mašine i transportna sredstva Machinery and transport equipment	Razni gotovi proizvodi Miscellaneous manufactured articles	Proizvodi i transakcije, nespomenuti Commodities and transactions, n.e.c.
Hrvatska Croatia	377.665	199.856	100.947	1.017.936	20.880	265.660	400.834	240.984	155.152	15
Njemačka Germany	97.698	7.368	12.965	16.605	1.357	225.934	359.089	1.046.042	147.380	192
Srbija Serbia	362.572	134.537	84.925	95.607	26.438	201.143	511.160	143.028	166.552	-
Italija Italy	105.356	1.814	58.094	141.140	3.814	139.450	519.036	336.438	215.768	5
Slovenija Slovenia	76.628	27.844	22.649	40.063	751	176.517	285.903	222.772	110.209	0
Turska Turkey	56.971	25	987	377.698	1.650	32.291	124.360	152.451	116.635	-
Kina China	13.202	1	4.046	4	-	37.443	145.459	295.273	253.185	1
Mađarska Hungary	197.508	6.758	82.371	216.595	33.224	48.871	48.670	69.861	15.740	-
Austrija Austria	46.640	19.473	18.463	11.421	523	99.970	199.766	143.528	66.483	22
SAD USA	10.101	1.538	3.328	353.973	9	18.529	10.905	101.406	24.763	-

**2.17. UVOZ BIH PO GLAVNIM TRGOVINSKIM PARTNERIMA PREMA SEKTORIMA SMTK REV.4 2008.**  
**BIH IMPORTS BY MAIN TRADING PARTNERS, ACCORDING TO SITC REV.4 SECTIONS 2008**

(nastavak) (continued)	u hiljadama KM in thousands of KM										
	0	1	2	3	4	5	6	7	8	9	
Države Countries	UKUPNO TOTAL	Hrana i žive životinje Food and live animals	Pića i duhan Beverages and tobacco	Sirove materije, nejestive, osim goriva Crude materials, inedible, except fuels	Mineralna goriva, maziva i srodni proizvodi Mineral fuels, lubricants and related materials	Životinjska i biljna ulja, masti i voskovi Animal and vegetable oils, fats and waxes	Hemijski proizvodi Chemicals and related products	Proizvodi svrstani po materijalu Manufactured goods classified chiefly by material	Mašine i transportna sredstva Machinery and transport equipment	Razni gotovi proizvodi Miscellaneous manufactured articles	Proizvodi i transakcije, nespomenuti Commodities and transactions, n.e.c.
Francuska France	350.744	12.187	3.202	1.148	721	57	57.077	70.145	181.204	24.989	13
Rusija Russian Federation	344.006	776	8	444	256.152	-	1.212	69.780	12.154	3.479	-
Češka Czech Republic	295.559	10.895	4.112	18.472	13.416	137	33.176	81.862	123.599	9.891	-
Poljska Poland	205.577	54.658	16.983	894	2.662	28	18.291	52.066	29.686	30.308	0
Švicarska Switzerland	199.945	2.592	1.039	64.677	21.672	0	45.965	16.392	30.519	17.088	2
Holandija Netherlands	181.963	34.217	11.711	13.299	1.974	3.954	22.986	16.803	65.071	11.913	36
Slovačka Slovakia	153.630	5.569	78	11.119	41.312	5	5.708	39.206	44.549	6.084	0
Makedonija Macedonia	150.981	35.457	16.271	7.234	592	452	22.016	49.535	13.523	5.901	-
Rumunija Romania	140.175	12.754	770	5.384	1.648	-	53.335	35.129	23.757	7.397	-
Španija Spain	120.143	21.034	72	424	873	1.630	11.346	38.300	36.093	10.370	-

**2.18. IZVOZ BIH PO GLAVNIM TRGOVINSKIM PARTNERIMA PREMA SEKTORIMA SMTK REV.4 2008. U USD**  
**BiH EXPORTS BY MAIN TRADING PARTNERS, ACCORDING TO SITC REV.4 SECTIONS 2008 IN USD**

Kurs USD za 2008.godinu: 1.3367 KM za 1 USD

Države Countries	u hiljadama USD in thousands of USD									
	0	1	2	3	4	5	6	7	8	9
<b>UKUPNO TOTAL</b>										
Hrvatska Croatia	81.516	15.730	75.294	90.029	19.970	26.800	422.786	41.268	91.981	67
Srbija Serbia	59.437	3.384	86.969	185.030	41	41.688	227.775	61.798	38.626	1
Njemačka Germany	3.788	515	53.394	4.482	471	8.644	157.652	139.684	314.753	7
Italija Italy	17.955	159	74.033	4.593	-	66.858	181.319	46.987	238.802	1
Slovenija Slovenia	9.228	149	76.056	613	1.349	8.012	94.513	206.542	63.533	-
Austrija Austria	6.537	27	45.490	2.872	6.142	7.386	109.843	61.857	70.475	5
Crna Gora Montenegro	12.375	3.877	9.042	13.543	411	8.270	94.073	15.068	16.467	21
Mađarska Hungary	568	-	16.245	84	-	9.714	66.095	53.901	5.927	-
Švicarska Switzerland	1.598	87	10.834	100.439	-	126	2.158	2.471	18.166	-
SAD USA	2.045	414	66.128	21.505	-	168	10.863	383	6.763	-



**2.18. IZVOZ BIH PO GLAVNIM TRGOVINSKIM PARTNERIMA PREMA SEKTORIMA SMTK REV.4 2008. U USD**  
**BiH EXPORTS BY MAIN TRADING PARTNERS, ACCORDING TO SITC REV.4 SECTIONS 2008 IN USD**

Kurs USD za 2008.godinu: 1.3367 KM za 1 USD

(nastavak) (continued)	u hiljadama USD in thousands of USD									
	0	1	2	3	4	5	6	7	8	9
Države Countries	Hrana i žive životinje Food and live animals	Pića i duhan Beverages and tobacco	Sirove materije, nejestive, osim goriva Crude materials, inedible, except fuels	Mineralna goriva, maziva i srodni proizvodi Mineral fuels, lubricants and related materials	Životinjska i biljna ulja, masti i voskovi Animal and vegetable oils, fats and waxes	Hemijski proizvodi Chemicals and related products	Proizvodi svrstani po materijalu Manufactured goods classified chiefly by material	Mašine i transportna sredstva Machinery and transport equipment	Razni gotovi proizvodi Miscellaneous manufactured articles	Proizvodi i transakcije, nespomenuti Commodities and transactions, n.e.c.
<b>UKUPNO TOTAL</b>										
Francuska France	3.208	28	878	0	-	327	22.307	18.077	29.633	-
Rumunija Romania	110	0	40.215	1.498	-	915	13.715	2.500	7.735	-
Holandija Netherlands	809	39	5.808	-	-	2.211	20.632	11.813	15.477	-
Češka Czech Republic	3.173	198	19.933	9.562	-	4.608	5.372	8.724	4.341	-
Makedonija Macedonia	9.547	505	5.745	1.509	171	5.312	19.757	3.773	3.123	-
Ujedinjeno Kraljevstvo United Kingdom	246	16	1.198	31.403	-	94	7.255	3.070	3.370	14
Poljska Poland	79	24	21.097	185	-	6.892	4.603	7.830	3.752	2
Švedska Sweden	4.903	34	2.753	0	-	49	16.243	623	9.972	185
Belgija Belgium	452	2	2.457	998	-	976	8.900	1.989	15.282	9
Slovačka Slovakia	-	735	723	11.560	-	3.064	3.460	1.640	7.516	-

**2.19. UVOZ BIH PO GLAVNIM TRGOVINSKIM PARTERIMA PREMA SEKTORIMA SMTK REV.4 2008. U USD**  
**BiH IMPORTS BY MAIN TRADING PARTNERS, ACCORDING TO SITC REV.4 SECTIONS 2008 IN USD**

Kurs USD za 2008.godinu: 1.3367 KM za 1 USD

Države Countries	u hiljadama USD in thousands of USD										
	UKUPNO TOTAL	0 Hrana i žive životinje Food and live animals	1 Pića i duhan Beverages and tobacco	2 Sirove materije, nejestive, osim goriva Crude materials, inedible, except fuels	3 Mineralna goriva, maziva i srodni proizvodi Mineral fuels, lubricants and related materials	4 Životinjska i biljna ulja, masti i voskovi Animal and vegetable oils, fats and waxes	5 Hemijski proizvodi Chemicals and related products	6 Proizvodi svrstani po materijalu Manufactured goods classified chiefly by material	7 Mašine i transportna sredstva Machinery and transport equipment	8 Razni gotovi proizvodi Miscellaneous manufactured articles	9 Proizvodi i transakcije, nespomenuti Commodities and transactions, n.e.c.
Hrvatska Croatia	2.079.694	282.535	149.514	75.520	761.529	15.621	198.743	299.868	180.283	116.071	11
Njemačka Germany	1.432.356	73.089	5.512	9.699	12.422	1.015	169.024	268.638	782.556	110.257	144
Srbija Serbia	1.291.211	271.244	100.649	63.533	71.525	19.779	150.477	382.404	107.001	124.599	-
Italija Italy	1.137.813	78.818	1.357	43.461	105.588	2.853	104.324	388.297	251.693	161.418	4
Slovenija Slovenia	720.683	57.326	20.830	16.944	29.972	562	132.054	213.887	166.658	82.449	0
Turska Turkey	645.670	42.621	19	738	282.560	1.234	24.157	93.035	114.050	87.256	-
Kina China	560.047	9.877	1	3.027	3	-	28.012	108.819	220.897	189.410	1
Madarska Hungary	538.339	147.758	5.056	61.623	162.037	24.855	36.561	36.411	52.264	11.775	-
Austrija Austria	453.572	34.892	14.568	13.812	8.544	391	74.789	149.447	107.375	49.737	16
SAD USA	392.424	7.557	1.151	2.490	264.811	7	13.862	8.158	75.863	18.525	-

**2.19. UVOZ BIH PO GLAVNIM TRGOVINSKIM PARTERIMA PREMA SEKTORIMA SMTK REV.4 2008. U USD**  
**BIH IMPORTS BY MAIN TRADING PARTNERS, ACCORDING TO SITC REV.4 SECTIONS 2008 IN USD**

Kurs USD za 2008.godinu: 1.3367 KM za 1 USD

(nastavak) (continued)	u hiljadama USD in thousands of USD									
	0	1	2	3	4	5	6	7	8	9
Države Countries	Hrana i žive životinje Food and live animals	Pića i duhan Beverages and tobacco	Sirove materije, nejestive, osim goriva Crude materials, inedible, except fuels	Mineralna goriva, maziva i srodni proizvodi Mineral fuels, lubricants and related materials	Životinjska i biljna ulja, masti i voskovi Animal and vegetable oils, fats and waxes	Hemijski proizvodi Chemicals and related products	Proizvodi svrstani po materijalu Manufactured goods classified chiefly by material	Mašine i transportna sredstva Machinery and transport equipment	Razni gotovi proizvodi Miscellaneous manufactured articles	Proizvodi i transakcije, nespomenuti Commodities and transactions, n.e.c.
<b>UKUPNO TOTAL</b>										
Francuska France	9.117	2.395	859	539	43	42.700	52.476	135.561	18.695	10
Rusija Russian Federation	581	6	332	191.630	-	907	52.203	9.093	2.603	-
Češka Czech Republic	8.151	3.076	13.819	10.037	102	24.819	61.242	92.466	7.400	-
Poljska Poland	40.890	12.705	669	1.991	21	13.684	38.951	22.208	22.674	0
Švicarska Switzerland	1.939	777	48.386	16.213	0	34.387	12.263	22.832	12.784	1
Holandija Netherlands	25.598	8.761	9.949	1.477	2.958	17.196	12.571	48.680	8.912	27
Slovačka Slovakia	4.166	58	8.318	30.906	4	4.270	29.330	33.328	4.552	0
Makedonija Macedonia	26.526	12.173	5.412	443	338	16.470	37.058	10.117	4.415	-
Rumunija Romania	9.541	576	4.028	1.233	-	39.901	26.280	17.773	5.534	-
Španija Spain	15.736	54	317	653	1.219	8.488	28.653	27.002	7.758	-

**2.20. IZVOZ I UVOZ BiH PO SEKTORIMA I ODSJECIMA SMTK REV.4 2008.**  
*BiH EXPORTS AND IMPORTS BY SITC REV.4 SECTIONS AND DIVISIONS 2008*

u hiljadama KM  
*in thousands of KM*

SMTK SITC	Izvoz <i>Exports</i>		Uvoz <i>Imports</i>	
	Godina <i>Year</i>	Indeksi <i>Indices</i>	Godina <i>Year</i>	Indeksi <i>Indices</i>
	2008.	<u>2008.</u> <u>2007.</u>	2008.	<u>2008.</u> <u>2007.</u>
<b>UKUPNO</b> <i>TOTAL</i>	<b>6.711.690</b>	<b>113,1</b>	<b>16.292.516</b>	<b>117,2</b>
<b>0 Hrana i žive životinje</b> <i>Food and live animals</i>	319.004	126,1	1.911.658	117,4
00 Žive životinje <i>Live animals</i>	2.445	449,5	108.010	188,7
01 Meso i prerađevine od mesa <i>Meat and meat preparations</i>	34.100	171,5	171.459	135,3
02 Mliječni proizvodi i jaja <i>Dairy products and eggs</i>	57.503	133,9	151.949	113,6
03 Ribe i prerađevine <i>Fish and preparations</i>	17.821	119,7	51.130	116,4
04 Žitarice i proizvodi <i>Cereals and cereal preparations</i>	41.439	128,3	444.459	116,2
05 Povrće i voće <i>Vegetables and fruit</i>	68.014	106,9	238.573	111,7
06 Šećer, proizvodi od šećera, med <i>Sugars, sugar preparations and honey</i>	34.833	104,2	147.604	103,3
07 Kafa, čaj, kakao, začini <i>Coffee, tea, cocoa, spices</i>	18.067	127,2	219.122	109,3
08 Stočna hrana (osim žitarica u zrnju) <i>Feeding stuff for animals (not including unmilled cereals)</i>	19.468	190,7	154.139	119,0
09 Razni proizvodi za hranu <i>Miscellaneous edible products and preparations</i>	25.314	120,4	225.214	113,7
<b>1 Pića i duhan</b> <i>Beverages and tobacco</i>	38.257	124,9	481.190	108,7
11 Pića <i>Beverages</i>	25.408	121,6	326.518	108,3
12 Duhan i proizvodi od duhana <i>Tobacco and tobacco manufactures</i>	12.849	132,0	154.671	109,5
<b>2 Sirove materije, nejestive, osim goriva</b> <i>Crude materials, inedible, except fuels</i>	868.267	95,6	633.829	123,2
21 Kože sirove, krzna neštavljena <i>Hides, skins and fur skins, raw</i>	48.769	78,9	44.704	91,8
22 Uljano sjemenje i plodovi <i>Oil seeds and oleaginous fruits</i>	1.630	203,5	79.785	170,9
23 Sirovi kaučuk <i>Crude rubber</i>	65	128,8	2.899	118,6
24 Pluto i drvo <i>Cork and wood</i>	394.203	102,3	49.913	206,8
25 Celuloza i otpaci od papira <i>Pulp and waste paper</i>	4.805	120,1	39.868	107,3
26 Tekstilna vlakna i otpaci <i>Textile fibres and their wastes</i>	1.147	67,6	29.056	201,5

**2.20. IZVOZ I UVOZ BIH PO SEKTORIMA I ODSJECIMA SMTK REV.4 2008.**  
*BiH EXPORTS AND IMPORTS BY SITC REV.4 SECTIONS AND DIVISIONS 2008*

(nastavak)  
(continued)

u hiljadama KM  
in thousands of KM

SMTK SITC	Izvoz Exports		Uvoz Imports	
	Godina Year	Indeksi Indices	Godina Year	Indeksi Indices
	2008.	<u>2008.</u> <u>2007.</u>	2008.	<u>2008.</u> <u>2007.</u>
27 Sirova gnojiva i minerali <i>Crude fertilizers and crude minerals</i>	46.861	96,2	30.503	122,6
28 Metalne rude i otpaci metala <i>Metalliferous ores and metal scrap</i>	361.351	90,1	316.551	110,1
29 Životinjske i biljne tvari, ostale <i>Crude animal and vegetable materials, n.e.c.</i>	9.434	187,3	40.551	142,7
<b>Mineralna goriva, maziva i srodni proizvodi</b>				
3 <i>Mineral fuels, lubricants and related materials</i>	658.126	140,0	2.668.807	136,9
32 Kameni ugalj, koks i briketi <i>Coal, coke and briquettes</i>	261.060	123,6	381.205	196,8
33 Nafta i naftni derivati <i>Petroleum and petroleum products</i>	31.616	94,7	1.860.013	135,1
34 Plin, zemni i industrijski <i>Gas, natural and manufactured</i>	-	-	259.664	136,3
35 Električna energija <i>Electric current</i>	365.449	162,1	167.924	88,8
<b>Životinjska i biljna ulja, masti i voskovi</b>				
4 <i>Animal and vegetable oils, fats and waxes</i>	41.757	132,3	103.783	129,4
41 Životinjska ulja i masti <i>Animal oils and fats</i>	3	-	2.738	265,8
42 Čvrste biljne masti i ulja <i>Fixed vegetable fats and oils</i>	41.690	132,2	88.638	125,7
43 Životinjska i biljna ulja i masti <i>Animal and vegetable oils and fats</i>	64	315,1	12.407	143,2
<b>Hemijski proizvodi</b>				
5 <i>Chemicals and related products</i>	327.816	135,1	1.693.005	117,8
51 Organski hemijski proizvodi <i>Organic chemicals</i>	23.373	123,7	50.915	98,2
52 Anorganski hemijski proizvodi <i>Inorganic chemicals</i>	119.240	145,8	95.011	134,1
53 Proizvodi za bojenje i štavljenje <i>Dyeing, tanning and colouring materials</i>	11.081	252,3	147.090	116,3
54 Medicinski i farmaceutski proizvodi <i>Medical and pharmaceutical products</i>	56.024	156,0	390.525	121,2
55 Eterična ulja, parfimerijski i toaletni proizvodi <i>Essential oils and perfume materials; toilet, polishing and cleaning preparations</i>	26.277	145,3	309.730	108,5
56 Gnojiva (osim sirovih) <i>Fertilizers (other than those of group 272)</i>	18.110	217,6	75.211	116,0
57 Plastične tvari u primarnim oblicima <i>Plastics in primary forms</i>	12.089	40,8	217.464	114,0

**2.20. IZVOZ I UVOZ BIH PO SEKTORIMA I ODSJECIMA SMTK REV.4 2008.**  
*BIH EXPORTS AND IMPORTS BY SITC REV.4 SECTIONS AND DIVISIONS 2008*

(nastavak)  
 (continued)

u hiljadama KM  
 in thousands of KM

SMTK SITC	Izvoz Exports		Uvoz Imports		
	Godina Year	Indeksi Indices	Godina Year	Indeksi Indices	
	2008.	<u>2008.</u> <u>2007.</u>	2008.	<u>2008.</u> <u>2007.</u>	
58	Plastične tvari u ostalim oblicima <i>Plastics in non-primary forms</i>	30.571	122,0	234.382	122,6
59	Hemijske tvari i proizvodi, nespomenuti <i>Chemical materials and products, n.e.c.</i>	31.051	151,3	172.678	128,6
<b>6</b>	<b>Proizvodi svrstani po materijalu</b> <i>Manufactured goods classified chiefly by material</i>	2.101.791	112,2	3.443.223	116,2
61	Koža, proizvodi od kože, krzna <i>Leather, leather manufactures and dressed fur skins</i>	52.792	119,3	165.615	101,4
62	Proizvodi od kaučuka <i>Rubber manufactures</i>	4.357	64,0	143.513	106,9
63	Proizvodi od pluta i drveta <i>Cork and wood manufactures</i>	98.183	98,9	158.671	297,7
64	Papir, karton, proizvodi od celuloze <i>Paper, paperboard and articles of paper pulp</i>	123.135	122,2	261.396	105,7
65	Predivo, tkanine, tekstilni proizvodi <i>Textile yarn, fabrics and related products</i>	65.790	194,5	439.811	105,2
66	Proizvodi od nemetalnih minerala <i>Non-metallic mineral manufactures</i>	91.889	104,8	472.996	106,1
67	Željezo i čelik <i>Iron and steel</i>	498.863	118,3	794.092	110,2
68	Obojeni metali <i>Non-ferrous metals</i>	600.516	101,3	294.645	102,0
69	Proizvodi od metala, ostali <i>Manufactures of metals, n.e.c.</i>	566.266	116,5	712.486	145,1
<b>7</b>	<b>Mašine i transportna sredstva</b> <i>Machinery and transport equipment</i>	993.236	122,6	3.825.061	121,3
71	Pogonske mašine i uređaji <i>Power generating machinery and equipment</i>	276.984	78,6	211.369	81,7
72	Specijalne mašine za pojedine industrijske grane <i>Machinery specialized for particular industries</i>	88.641	134,6	452.499	107,5
73	Mašine za obradu metala <i>Metal working machinery</i>	27.374	98,8	83.860	98,3
74	Industrijske mašine za opštu upotrebu <i>General industrial machinery and equipment</i>	191.565	122,9	640.243	116,4
75	Uredske mašine i za AOP <i>Office machines and automatic data processing machines</i>	10.244	162,9	210.713	105,0
76	Telekomunikacijski aparati <i>Telecommunication apparatus</i>	6.958	232,2	376.348	322,1
77	Električni mašine, aparati i uređaji <i>Electrical machinery, apparatus and appliances</i>	184.938	185,6	609.370	120,1

**2.20. IZVOZ I UVOZ BIH PO SEKTORIMA I ODSJECIMA SMTK REV.4 2008.**  
*BIH EXPORTS AND IMPORTS BY SITC REV.4 SECTIONS AND DIVISIONS 2008*

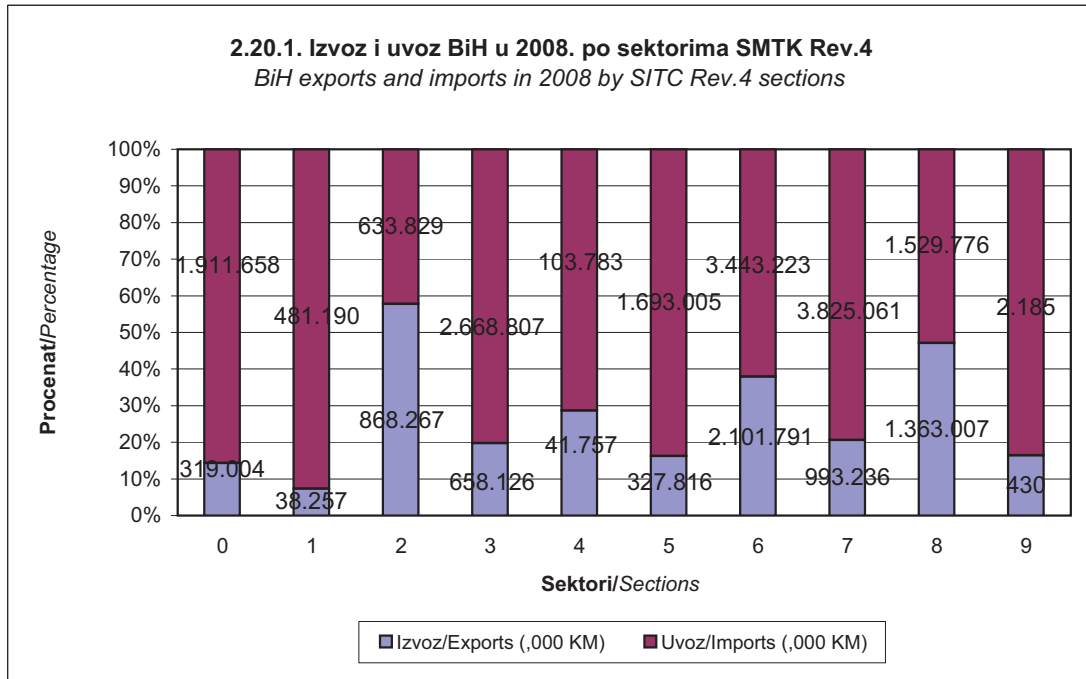
(nastavak)  
 (continued)

u hiljadama KM  
 in thousands of KM

SMTK SITC	Izvoz Exports		Uvoz Imports	
	Godina Year	Indeksi Indices	Godina Year	Indeksi Indices
	2008.	<u>2008.</u> <u>2007.</u>	2008.	<u>2008.</u> <u>2007.</u>
78 Cestovna vozila Road vehicles	114.535	129,5	1.177.327	120,5
79 Ostala transportna oprema Other transport equipment	91.996	823,0	63.332	174,7
<b>8 Razni gotovi proizvodi</b> <i>Miscellaneous manufactured articles</i>	1.363.007	113,8	1.529.776	121,2
81 Montažne zgrade; sanitarni uređaji <i>Prefabricated buildings; sanitary plumbing and lighting fixtures and fittings</i>	45.377	158,0	111.982	118,3
82 Pokućstvo i dijelovi <i>Furniture and parts thereof</i>	472.633	112,8	196.139	105,1
83 Predmeti za putovanje <i>Travel goods</i>	3.018	136,5	22.273	123,7
84 Odjeća <i>Wearing apparel</i>	278.388	113,4	294.751	115,9
85 Obuća <i>Footwear</i>	364.460	105,2	223.604	105,8
87 Naučni i kontrolni instrumenti <i>Scientific and controlling instruments</i>	19.428	123,5	170.832	152,9
88 Fotoaparati i satovi <i>Photographic apparatus; watches and clocks</i>	1.781	108,8	31.956	125,3
89 Razni gotovi proizvodi, nespomenuti <i>Miscellaneous manufactured goods, n.e.c.</i>	177.924	128,2	478.238	132,8
<b>9 Proizvodi i transakcije, nespomenuti</b> <i>Commodities and transactions, n.e.c.</i>	430	210,7	2.185	90,5
96 Metalni novac <i>Coin (other than gold coin)</i>	-	-	1.664	136,9
97 Zlato, nemonetarno <i>Gold, non-monetary</i>	9	110,1	3	20,7
Neraspoređeno <i>Not elsewhere classified</i>	421	222,8	517	43,8

### 2.20.1. Izvoz i uvoz BiH u 2008. po sektorima SMTK Rev.4

*BiH exports and imports in 2008 by SITC Rev.4 sections*





**2.21. IZVOZ I UVOZ BiH PO SEKTORIMA I ODSJECIMA SMTK REV.4 2008. U USD**  
**BiH EXPORTS AND IMPORTS BY SITC REV.4 SECTIONS AND DIVISIONS 2008 IN USD**

Kurs USD za 2007.godinu: 1.4299 KM za 1 USD

Kurs USD za 2008.godinu: 1.3367 KM za 1 USD

u hiljadama USD  
in thousands of USD

SMTK SITC	Izvoz Exports		Uvoz Imports	
	Godina Year	Indeksi Indices	Godina Year	Indeksi Indices
	2008.	<u>2008.</u> <u>2007.</u>	2008.	<u>2008.</u> <u>2007.</u>
<b>UKUPNO</b> TOTAL	<b>5.021.090</b>	<b>120,9</b>	<b>12.188.611</b>	<b>125,4</b>
<b>0 Hrana i žive životinje</b> Food and live animals	238.650	134,9	1.430.133	125,6
00 Žive životinje Live animals	1.829	480,8	80.804	201,8
01 Meso i prerađevine od mesa Meat and meat preparations	25.511	183,5	128.270	144,8
02 Mliječni proizvodi i jaja Dairy products and eggs	43.019	143,2	113.674	121,5
03 Ribe i prerađevine Fish and preparations	13.332	128,0	38.251	124,5
04 Žitarice i proizvodi Cereals and cereal preparations	31.001	137,2	332.505	124,3
05 Povrće i voće Vegetables and fruit	50.882	114,4	178.479	119,5
06 Šećer, proizvodi od šećera, med Sugars, sugar preparations and honey	26.059	111,4	110.424	110,5
07 Kafa, čaj, kakao, začini Coffee, tea, cocoa, spices	13.516	136,0	163.927	116,9
08 Stočna hrana (osim žitarica u zrnu) Feeding stuff for animals (not including unmilled cereals)	14.564	204,0	115.313	127,3
09 Razni proizvodi za hranu Miscellaneous edible products and preparations	18.937	128,8	168.485	121,6
<b>1 Pića i duhan</b> Beverages and tobacco	28.620	133,6	359.983	116,3
11 Pića Beverages	19.008	130,1	244.272	115,9
12 Duhan i proizvodi od duhana Tobacco and tobacco manufactures	9.612	141,2	115.711	117,1
<b>2 Sirove materije, nejestive, osim goriva</b> Crude materials, inedible, except fuels	649.560	102,2	474.174	131,8
21 Kože sirove, krzna neštavljena Hides, skins and fur skins, raw	36.485	84,4	33.444	98,2
22 Uljano sjemenje i plodovi Oil seeds and oleaginous fruits	1.219	217,7	59.688	182,9
23 Sirovi kaučuk Crude rubber	49	137,8	2.169	126,9
24 Pluto i drvo Cork and wood	294.907	109,5	37.341	221,2

**2.21. IZVOZ I UVOZ BiH PO SEKTORIMA I ODSJECIMA SMTK REV.4 2008. U USD**  
*BiH EXPORTS AND IMPORTS BY SITC REV.4 SECTIONS AND DIVISIONS 2008 IN USD*

Kurs USD za 2007.godinu: 1.4299 KM za 1 USD

Kurs USD za 2008.godinu: 1.3367 KM za 1 USD

(nastavak)  
(continued)

u hiljadama USD  
in thousands of USD

SMTK SITC	Izvoz Exports		Uvoz Imports	
	Godina Year	Indeksi Indices	Godina Year	Indeksi Indices
	2008.	<u>2008.</u> <u>2007.</u>	2008.	<u>2008.</u> <u>2007.</u>
25 Celuloza i otpaci od papira <i>Pulp and waste paper</i>	3.595	128,4	29.826	114,8
26 Tekstilna vlakna i otpaci <i>Textile fibres and their wastes</i>	858	72,3	21.737	215,6
27 Sirova gnojiva i minerali <i>Crude fertilizers and crude minerals</i>	35.058	102,9	22.820	131,1
28 Metalne rude i otpaci metala <i>Metalliferous ores and metal scrap</i>	270.331	96,4	236.815	117,7
29 Životinjske i biljne tvari, ostale <i>Crude animal and vegetable materials, n.e.c.</i>	7.058	200,4	30.336	152,7
<b>3 Mineralna goriva, maziva i srodni proizvodi</b> <i>Mineral fuels, lubricants and related materials</i>	492.351	149,8	1.996.564	146,4
32 Kameni ugalj, koks i briketi <i>Coal, coke and briquettes</i>	195.302	132,3	285.184	210,5
33 Nafta i naftni derivati <i>Petroleum and petroleum products</i>	23.652	101,3	1.391.496	144,5
34 Plin, zemni i industrijski <i>Gas, natural and manufactured</i>	-	-	194.258	145,8
35 Električna energija <i>Electric current</i>	273.396	173,4	125.626	95,0
<b>4 Životinjska i biljna ulja, masti i voskovi</b> <i>Animal and vegetable oils, fats and waxes</i>	31.239	141,5	77.641	138,4
41 Životinjska ulja i masti <i>Animal oils and fats</i>	2	-	2.048	284,4
42 Čvrste biljne masti i ulja <i>Fixed vegetable fats and oils</i>	31.189	141,4	66.311	134,4
43 Životinjska i biljna ulja i masti <i>Animal and vegetable oils and fats</i>	48	337,1	9.282	153,2
<b>5 Hemijski proizvodi</b> <i>Chemicals and related products</i>	245.243	144,6	1.266.556	126,0
51 Organski hemijski proizvodi <i>Organic chemicals</i>	17.486	132,3	38.090	105,1
52 Anorganski hemijski proizvodi <i>Inorganic chemicals</i>	89.205	156,0	71.079	143,4
53 Proizvodi za bojenje i štavljenje <i>Dyeing, tanning and colouring materials</i>	8.290	269,9	110.039	124,4
54 Medicinski i farmaceutski proizvodi <i>Medical and pharmaceutical products</i>	41.912	166,9	292.156	129,7

**2.21. IZVOZ I UVOZ BiH PO SEKTORIMA I ODSJECIMA SMTK REV.4 2008. U USD**  
**BiH EXPORTS AND IMPORTS BY SITC REV.4 SECTIONS AND DIVISIONS 2008 IN USD**

Kurs USD za 2007.godinu: 1.4299 KM za 1 USD

Kurs USD za 2008.godinu: 1.3367 KM za 1 USD

(nastavak)  
(continued)

u hiljadama USD  
in thousands of USD

SMTK SITC	Izvoz Exports		Uvoz Imports	
	Godina Year	Indeksi Indices	Godina Year	Indeksi Indices
	2008.	<u>2008.</u> <u>2007.</u>	2008.	<u>2008.</u> <u>2007.</u>
55 Eterična ulja, parfimerijski i toaletni proizvodi <i>Essential oils and perfume materials; toilet, polishing and cleaning preparations</i>	19.658	155,5	231.712	116,1
56 Gnojiva (osim sirovih) <i>Fertilizers (other than those of group 272)</i>	13.548	232,8	56.266	124,1
57 Plastične tvari u primarnim oblicima <i>Plastics in primary forms</i>	9.044	43,6	162.687	122,0
58 Plastične tvari u ostalim oblicima <i>Plastics in non-primary forms</i>	22.870	130,6	175.344	131,2
59 Hemijske tvari i proizvodi, nespomenuti <i>Chemical materials and products, n.e.c.</i>	23.230	161,8	129.183	137,6
<b>6 Proizvodi svrstani po materijalu</b> <i>Manufactured goods classified chiefly by material</i>	1.572.373	120,0	2.575.913	124,3
61 Koža, proizvodi od kože, krzna <i>Leather, leather manufactures and dressed fur skins</i>	39.494	127,6	123.898	108,5
62 Proizvodi od kaučuka <i>Rubber manufactures</i>	3.259	68,5	107.363	114,3
63 Proizvodi od pluta i drveta <i>Cork and wood manufactures</i>	73.452	105,8	118.703	318,4
64 Papir, karton, proizvodi od celuloze <i>Paper, paperboard and articles of paper pulp</i>	92.119	130,7	195.553	113,1
65 Predivo, tkanine, tekstilni proizvodi <i>Textile yarn, fabrics and related products</i>	49.218	208,1	329.027	112,5
66 Proizvodi od nemetalnih minerala <i>Non-metallic mineral manufactures</i>	68.743	112,2	353.853	113,5
67 Željezo i čelik <i>Iron and steel</i>	373.205	126,6	594.069	117,9
68 Obojeni metali <i>Non-ferrous metals</i>	449.252	108,3	220.427	109,2
69 Proizvodi od metala, ostali <i>Manufactures of metals, n.e.c.</i>	423.630	124,6	533.019	155,2
<b>7 Mašine i transportna sredstva</b> <i>Machinery and transport equipment</i>	743.051	131,1	2.861.571	129,8
71 Pogonske mašine i uređaji <i>Power generating machinery and equipment</i>	207.215	84,1	158.127	87,4
72 Specijalne mašine za pojedine industrijske grane <i>Machinery specialized for particular industries</i>	66.313	144,0	338.519	115,0
73 Mašine za obradu metala <i>Metal working machinery</i>	20.479	105,7	62.737	105,2

**2.21. IZVOZ I UVOZ BiH PO SEKTORIMA I ODSJECIMA SMTK REV.4 2008. U USD**  
*BiH EXPORTS AND IMPORTS BY SITC REV.4 SECTIONS AND DIVISIONS 2008 IN USD*

Kurs USD za 2007.godinu: 1.4299 KM za 1 USD

Kurs USD za 2008.godinu: 1.3367 KM za 1 USD

(nastavak)  
(continued)

u hiljadama USD  
in thousands of USD

SMTK SITC	Izvoz Exports		Uvoz Imports	
	Godina Year	Indeksi Indices	Godina Year	Indeksi Indices
	2008.	<u>2008.</u> <u>2007.</u>	2008.	<u>2008.</u> <u>2007.</u>
74 Industrijske mašine za opštu upotrebu <i>General industrial machinery and equipment</i>	143.312	131,5	478.973	124,5
75 Uredske mašine i za AOP <i>Office machines and automatic data processing machines</i>	7.663	174,2	157.637	112,4
76 Telekomunikacijski aparati <i>Telecommunication apparatus</i>	5.205	248,4	281.550	344,6
77 Električne mašine, aparati i uređaji <i>Electrical machinery, apparatus and appliances</i>	138.354	198,5	455.877	128,5
78 Cestovna vozila <i>Road vehicles</i>	85.685	138,5	880.771	128,9
79 Ostala transportna oprema <i>Other transport equipment</i>	68.823	880,4	47.379	186,9
<b>8 Razni gotovi proizvodi</b> <i>Miscellaneous manufactured articles</i>	1.019.681	121,7	1.144.442	129,6
81 Montažne zgrade; sanitarni uređaji <i>Prefabricated buildings; sanitary plumbing and lighting fixtures and fittings</i>	33.947	169,0	83.775	126,5
82 Pokućstvo i dijelovi <i>Furniture and parts thereof</i>	353.582	120,7	146.734	112,5
83 Predmeti za putovanje <i>Travel goods</i>	2.258	146,0	16.662	132,3
84 Odjeća <i>Wearing apparel</i>	208.265	121,3	220.506	123,9
85 Obuća <i>Footwear</i>	272.656	112,5	167.281	113,1
87 Naučni i kontrolni instrumenti <i>Scientific and controlling instruments</i>	14.534	132,1	127.802	163,5
88 Fotoaparati i satovi <i>Photographic apparatus; watches and clocks</i>	1.332	116,4	23.907	134,1
89 Razni gotovi proizvodi, nespomenuti <i>Miscellaneous manufactured goods, n.e.c.</i>	133.107	137,1	357.775	142,1
<b>9 Proizvodi i transakcije, nespomenuti</b> <i>Commodities and transactions, n.e.c</i>	322	225,4	1.634	96,8
96 Metalni novac <i>Coin (other than gold coin)</i>	-	-	1.245	146,4
97 Zlato, nemonetarno <i>Gold, non-monetary</i>	7	118	3	22,2
Neraspoređeno <i>Not elsewhere classified</i>	315	238,4	387	46,8

**OBRAZLOŽENJE**  
**(Vanjskotrgovinski promet BiH u 2008.godini)**

U 2008.godini ostvaren je izvoz u vrijednosti od 6 711,7 miliona KM, što je za 13,1 % više u odnosu na prethodnu godinu.

U 2008.godini ostvaren je uvoz u vrijednosti od 16 292,5 miliona KM, što je za 17,2 % više u odnosu na prethodnu godinu.

U 2008.godini Bosna i Hercegovina je u robnom prometu s inostranstvom ostvarila trgovinski deficit u vrijednosti od 9 580,8 miliona KM.

**Posmatrano po odjeljcima Harmonizovanog sistema (HS), moguće je uočiti sljedeće:**

Najveće učešće u izvozu u 2008.godini ostvareno je u odjeljku XV "Obični metali i proizvodi od običnih metala" u vrijednosti od 1 798,6 miliona KM, što čini 26,8 % od ukupnog izvoza, kao i u odjeljku V "Mineralne tvari" u vrijednosti od 808,5 miliona KM što čini 12 % od ukupnog izvoza.

Najveće učešće u uvozu u 2008.godini ostvareno je u odjeljku V "Mineralne tvari" u vrijednosti od 2 836,9 miliona KM, što čini 17,4 % od ukupnog uvoza kao i u odjeljku XVI "Mašine; elektrotehnička oprema; aparati za snimanje i reprodukciju slike i zvuka" u vrijednosti od 2 610,8 miliona KM, što čini 16 % od ukupnog uvoza.

**Posmatrano po područjima i oblastima Klasifikacije djelatnosti (KD), bilo bi moguće uočiti sljedeće:**

Najveće učešće u izvozu u 2008.godini ostvareno je u području (D) "Prerađivačka industrija" u vrijednosti od 6 085,1 milion KM, što čini 90,7 % od ukupnog izvoza.

U okviru ovog područja, najveće učešće u izvozu bilo je ostvareno u oblasti (27) "Proizvodnja metala" sa ukupnom vrijednošću od 1 375,7 miliona KM, što iznosi 20,5 % od ukupnog izvoza. Pored ove oblasti, značajan obim izvoza ostvaren je također u oblasti (28) "Proizvodnja metalnih proizvoda, osim mašina i opreme" sa ukupnom vrijednošću od 592,4 miliona KM, što iznosi 8,8 % od ukupnog izvoza.

**COMMENTARY**  
**(Foreign Trade of BiH in 2008)**

*In 2008, exports amounted to 5 021,1 millions USD which is 20,9 % higher than the previous year.*

*In 2008, imports amounted to 12 188,6 millions USD which is 25,4 % higher than the previous year.*

*Regarding the turnover of goods with the rest of the world in 2008, Bosnia and Herzegovina made trade deficit amounting 7 167,5 millions USD.*

**Regarding the sections of Harmonized System (HS), the following should be noted:**

*The highest exports share in 2008 was obtained in the section XV "Base Metals and Articles of Base Metals" amounting to 1 345,6 millions USD or 26,8 % of the total exports, as well as in the section V "Mineral products" amounting to 604,8 millions USD or 12 % of the total exports.*

*In 2008, the highest imports share was obtained in the section V "Mineral products" amounting to 2 122,3 millions USD or 17,4 % of the total imports, as well as in the section XVI "Machinery; Electrical Equipment; Television Image and Sound Recorders and Reproducers" amounting to 1 953,2 millions USD, or 16 % of the total imports.*

**Regarding the sections and divisions of Classification of activities (NACE Rev.1.1), the following should be noted:**

*The highest exports share in 2008 was obtained in the section (D) "Manufacturing industry" amounting to 4 552,3 millions USD or 90,7 % of the total exports.*

*The highest exports share within this section was obtained in the division (27) "Production of metals" amounting to 1 029,2 millions USD or 20,5 % of the total exports. A significant exports was also obtained in the division (28) "Manufacture of fabricated metal products, except machinery and equipment" amounting to 443,2 millions USD, or 8,8 % of the total exports.*

U 2008.godini najveće učešće u uvozu ostvareno je u području (D) "Prerađivačka industrija" sa ukupnom vrijednošću od 14 672,8 miliona KM, što iznosi 90,1 % od ukupnog uvoza.

U okviru ovog područja, najveće učešće u uvozu ostvareno je u oblasti (23) "Proizvodnja koksa, naftnih derivata i nuklearnog goriva" sa ukupnom vrijednošću od 1 885,1 milion KM, što iznosi 11,6 % od ukupnog uvoza. Značajan obim uvoza ostvaren je također u oblasti (15) "Proizvodnja hrane i pića" sa ukupnom vrijednošću od 1 813,1 milion KM, što iznosi 11,1 % od ukupnog uvoza.

**Posmatrano po Glavnim industrijskim grupacijama po ekonomskoj namjeni (GIG), moguće je uočiti sljedeće:**

Od ukupno ostvarenog izvoza u 2008.godini, najveći dio se odnosio na proizvode iz grupe "Intermedijarni proizvodi, osim energije" u vrijednosti od 3 054,8 miliona KM ili 45,5 % od ukupno ostvarenog izvoza i grupe "Netrajni proizvodi za široku potrošnju" u vrijednosti od 1 232,5 miliona KM ili 18,4 % od ukupno ostvarenog izvoza.

U istoj godini, najveći dio uvoza se odnosio na uvoz proizvoda iz grupe "Intermedijarni proizvodi, osim energije" u vrijednosti od 5 038,6 miliona KM ili 30,9 % od ukupno ostvarenog uvoza. Također, značajan dio uvoza odnosio se na uvoz proizvoda iz grupe "Netrajni proizvodi za široku potrošnju" u vrijednosti od 3 553,5 miliona KM ili 21,8 % od ukupno ostvarenog uvoza.

**U pogledu geografske distribucije robnog prometa BiH s inostranstvom, moguće je navesti sljedeće:**

U 2008.godini, najviše se izvozilo u Hrvatsku i to u vrijednosti od 1 156,8 miliona KM, što je u procentima 17,2 % od ukupno ostvarenog izvoza. Od susjednih zemalja, također značajan izvoz u istoj godini ostvaren je u Srbiju<sup>1</sup> i to u vrijednosti od 942 miliona KM, što je u procentima 14 % od ukupnog izvoza.

Posmatrano prema regionalnim grupacijama, u 2008.godini najviše se izvozilo u EU i to u vrijednosti od 3 703,3 miliona KM, što je u procentima 55,2 % od ukupnog izvoza. U okviru zemalja EU, najviše se izvozilo u Njemačku i to u vrijednosti od 913,5 miliona KM, što je u procentima 13,6 % od ukupno ostvarenog izvoza.

*In 2008, the highest imports share was obtained in the section (D) "Manufacturing industry" amounting to 10 976,9 millions USD or 90,1 % of the total imports.*

*The highest imports share within this section was obtained in the division (23) "Manufacture of coke, refined petroleum products and nuclear fuel" amounting to 1 410,2 millions USD or 11,6 % of the total imports. A significant imports was also obtained in the division (15) "Production of food and beverages" amounting to 1 356,4 millions USD or 11,1 % of the total imports.*

**According to Main Industrial Groupings by intended use (MIG), the following should be noted:**

*In 2008, the highest exports share was obtained in the group "Intermediate goods, except energy" amounting to 2 285,3 millions USD or 45,5 % of the total exports and in the group "Non-durable consumer goods" amounting to 922,1 millions USD or 18,4 % of the total exports.*

*In the same year the highest imports share was obtained in the group "Intermediate goods, except energy" amounting to 3 769,4 millions USD or 30,9 % of the total imports. A significant imports was also obtained in the group "Non-durable consumer goods" amounting to 2 658,4 millions USD or 21,8 % of the total imports.*

**Regarding the geographical distribution of the BiH trade in goods with the rest of the world, the following should be noted:**

*In 2008, the highest exports was to Croatia amounting to 865,4 millions USD or 17,2 % of the total exports. Regarding the neighbouring countries, a significant exports in 2008 was also to Serbia amounting to 704,8 millions USD or 14 % of the total exports.*

*Regarding the regional groups, in 2008, the highest exports was to EU amounting to 2 770,5 millions USD or 55,2 % of the total exports. Given the EU countries, the highest exports was to Germany amounting to 683,4 millions USD or 13,6 % of the total exports.*

<sup>1</sup> Do 12.02.2007.godine podaci su se prikupljali za područje SCG. Od 13.02.2007.godine podaci su se prikupljali zasebno za Srbiju i zasebno za Crnu Goru.

U 2008.godini, najviše se uvozilo iz Hrvatske i to u vrijednosti od 2 779,9 miliona KM, što je u procentima 17,1 % od ukupno ostvarenog uvoza. Od susjednih zemalja, također značajan uvoz u istoj godini ostvaren je iz Srbije i to u vrijednosti od 1 726 miliona KM, što je u procentima 10,6 % od ukupno ostvarenog uvoza.

Posmatrano prema regionalnim grupacijama, u 2008.godini najviše se uvozilo iz EU i to u vrijednosti od 7 820 miliona KM, što je u procentima 48 % od ukupno ostvarenog uvoza. U okviru zemalja EU, najviše se uvozilo iz Njemačke i to u vrijednosti od 1 914,6 miliona KM, što je u procentima 11,8 % od ukupno ostvarenog uvoza.

**Gledano po sektorima Standardne međunarodne trgovinske klasifikacije (SMTK Rev.4), moguće je uočiti sljedeće važnije tendencije:**

U 2008.godini najveće učešće u izvozu ostvareno je u sektoru (6) "Proizvodi svrstani po materijalu" sa ukupnom vrijednošću od 2 101,8 miliona KM, što iznosi 31,3 % od ukupnog izvoza.

Značajan obim izvoza ostvaren je također u sektoru (8) "Razni gotovi proizvodi" sa ukupnom vrijednošću od 1 363 miliona KM, što iznosi 20,3 % od ukupnog izvoza.

U 2008.godini najveće učešće u uvozu ostvareno je u sektoru (7) "Mašine i transportna sredstva" sa ukupnom vrijednošću od 3 825,1 milion KM, što iznosi 23,5 % od ukupnog uvoza.

Značajan obim uvoza ostvaren je također u sektoru (6) "Proizvodi svrstani po materijalu" sa ukupnom vrijednošću od 3 443,2 miliona KM, što iznosi 21,1 % od ukupnog uvoza.

*In 2008, the highest imports was to Croatia amounting to 2 079,7 millions USD or 17,1 % of the total imports. Regarding the neighbouring countries, a significant imports in 2008 was also from Serbia amounting to 1 291,2 millions USD or 10,6 % of the total imports.*

*Regarding the regional groups, in 2008, the highest imports was from EU amounting to 5 850,3 millions USD or 48 % of the total imports. Given the EU countries, the highest imports was from Germany, amounting to 1 432,4 millions USD or 11,8 % of the total imports.*

**Regarding the sections of the Standard International Trade Classification (SITC Rev.4), the following important trends should be noted:**

*In 2008, the highest exports share was obtained in the section (6) "Products classified by material" amounting to 1 572,4 millions or 31,3 % of the total exports.*

*A significant exports was obtained also in the section (8) "Miscellaneous manufactured articles" amounting to 1 019,7 millions or 20,3 % of the total exports.*

*In 2008, the highest imports share was obtained in the section (7) "Machinery and transport vehicles" amounting to 2 861,6 millions USD or 23,5 % of the total exports.*

*A significant imports share was obtained also in the section (6) "Products classified by material" amounting to 2 575,9 millions USD or 21,1 % of the total imports.*

## SKRAĆENICE

UN – Ujedinjene nacije  
WCO – Svjetska carinska organizacija  
EC – Evropska komisija  
EFTA – Evropsko udruženje za slobodnu trgovinu  
EU – Evropska unija  
OECD – Organizacija za ekonomsku saradnju i razvoj  
EUROSTAT – Statistički ured EU  
BiH – Bosna i Hercegovina  
KM – Konvertibilna marka  
USD – Američki dolar  
EUR – Euro  
KD – Klasifikacija djelatnosti BiH

GIG – Glavne industrijske grupacije  
SMTK – Standardna međunarodna trgovinska klasifikacija

## ZNAKOVI

- nema pojave  
... ne raspolaze se podatkom  
0 podatak je manji od 0,5 upotrebene mjerne jedinice

## ABBREVIATIONS

*UN – United Nations  
WCO – World Customs Organization  
EC – European Commission  
EFTA – European Free Trade Association*

*EU – European Union  
OECD – Organization for Economic Co-operation and Development  
EUROSTAT – Statistical office of EU  
BiH – Bosnia and Herzegovina  
KM – Convertible mark  
USD – US Dollar  
EUR – Euro  
NACE – Statistical Classification of Economic Activities in the European Community  
MIG – Main Industrial Groupings  
SITC – Standard International Trade Classification*

## SYMBOLS

*- no entry  
... data not available  
0 values less than 0,5 of the measure used*