

ISSN 1840-1058



**Bosna i Hercegovina**  
*Bosnia and Herzegovina*



**Agencija za statistiku  
Bosne i Hercegovine**  
*Agency for statistics of  
Bosnia and Herzegovina*

**KULTURA I UMJETNOST**  
**CULTURE AND ART**  
**2002. - 2007.**

**Sarajevo, travanj/April  
2009.**

**TEMATSKI BILTEN**  
*THEMATIC BULLETIN*

**TB**  
**08**



**Izdaje i tiska :**

*Published and printed by:*

**Agencija za statistiku Bosne i Hercegovine,  
Bosna i Hercegovina, Sarajevo, Zelenih beretki 26**  
Agency for Statistics of Bosnia and Herzegovina,  
Bosna and Herzegovina, Sarajevo, Zelenih beretki 26

**Odgovara:**

*Person responsible:*

**Zdenko Milinović, ravnatelj**  
*Mr Zdenko Milinović, director*

**Podatke priredila:**

*Data prepared by:*

**Vedrana Veljo**  
*Vedrana Veljo*

**Izrada tablica i grafika:**

*Tables and graphs prepared by:*

**Vedrana Veljo i Aida Eskić**  
*Vedrana Veljo i Aida Eskić*

**Tehnički urednik:**

*Graphical design:*

**Aziz Vreto**  
*Aziz Vreto*

**Molimo korisnike Biltena da prilikom uporabe podataka obvezatno navedu izvor**

*Users are kindly requested to mention data source*

**KAZALO**  
*CONTENTS*

<b>PREDGOVOR</b> <i>FOREWORD</i>	<b>7</b>
<b>METODOLOŠKA POJAŠNENJA</b> <i>NOTES ON METHODOLOGY</i>	<b>8</b>
<b>I RADIO I TV POSTAJE</b> <i>RADIO AND TV STATIONS</i>	<b>12</b>
<b>1. RADIO POSTAJE I UPOSLENI U RADIO POSTAJAMA</b> <i>RADIO STATIONS AND EMPLOYEES IN RADIO STATIONS</i>	<b>12</b>
<b>GRAFIK 1. UPOSLENI U RADIO POSTAJAMA</b> <i>GRAPH 1. EMPLOYEES IN RADIO STATIONS</i>	<b>12</b>
<b>2. EMITIRANI PROGRAM RADIO POSTAJA U SATIMA</b> <i>BROADCASTED RADIO STATION PROGRAMME, IN HOURS</i>	<b>13</b>
<b>GRAFIK 2. EMITIRANI PROGRAM RADIO POSTAJA U SATIMA</b> <i>GRAPH 2. BROADCASTED RADIO STATION PROGRAMME, IN HOURS</i>	<b>13</b>
<b>3. TV POSTAJE I UPOSLENI U TV POSTAJAMA</b> <i>TV STATIONS AND EMPLOYEES IN TV STATIONS</i>	<b>14</b>
<b>GRAFIK 3. UPOSLENI U TV POSTAJAMA</b> <i>GRAPH 3. EMPLOYEES IN TV STATIONS</i>	<b>14</b>
<b>4. EMITIRANI PROGRAM TV POSTAJA U SATIMA</b> <i>BROADCASTED TV STATION PROGRAMME, IN HOURS</i>	<b>15</b>
<b>GRAFIK 4. EMITIRANI PROGRAM TV POSTAJA U SATIMA</b> <i>GRAPH 4. BROADCASTED TV STATION PROGRAMME, IN HOURS</i>	<b>15</b>

<b>II</b>	<b>KINEMATOGRAFIJA</b> <i>CINEMATOGRAPHY</i>	<b>16</b>
<b>5.</b>	<b>KINEMATOGRAFI, PREDSTAVE, POSJETITELJI I UPOSLENI</b> <i>CINEMAS, PROJECTIONS, ATTENDANCE AND EMPLOYEES</i>	<b>16</b>
	<b>GRAFIK 5. PREDSTAVE U KINIMA PO VRSTI FILMOVA</b> <i>GRAPH 5. PROJECTIONS IN CINEMAS BY THE TYPE OF FILMS</i>	<b>16</b>
<b>III</b>	<b>KAZALIŠTA</b> <i>THEATRES</i>	<b>17</b>
<b>6.</b>	<b>KAZALIŠTA, PREDSTAVE, POSJETITELJI I UPOSLENI</b> <i>THEATRES, PERFORMANCES, ATTENDANCE AND EMPLOYEES</i>	<b>17</b>
<b>7.</b>	<b>KAZALIŠTA PO VRSTI IZVEDENIH DJELA</b> <i>THEATRES BY TYPE OF PERFORMANCES</i>	<b>18</b>
<b>IV</b>	<b>KNJIŽNICE U REPUBLICI SRPSKOJ</b> <i>LIBRARIES IN REPUBLIC OF SRPSKA</i>	<b>19</b>
<b>8.</b>	<b>KNJIŽNICE PO ORGANIZACIONOM SASTAVU I NAČINU UPORABE KNJIŽNIČNOG MATERIJALA</b> <i>LIBRARIES BY ORGANISATIONAL STRUCTURE AND MODE OF LIBRARY MATERIAL USE</i>	<b>19</b>
<b>9.</b>	<b>KNJIŽNICE, KNJIGE I KORISNICI</b> <i>LIBRARIES, BOOKS AND USERS</i>	<b>20</b>
<b>10.</b>	<b>KNJIŽNICE PO BROJU NASLOVA I PRIMJERAKA OBRAĐENOG KNJIŽNOG FONDA</b> <i>LIBRARIES BY NUMBER OF TITLES AND COPIES OF PROCESSED BOOK FUND</i>	<b>21</b>
<b>11.</b>	<b>OBRAĐEN NEKNJIŽNI KNJIŽNIČKI MATERIJAL</b> <i>PROCESSED NON-BOOK LIBRARY MATERIAL</i>	<b>22</b>
<b>12.</b>	<b>UPOSLENI S PUNIM RADNIM VREMENOM</b> <i>EMPLOYEES WORKING FULL-TIME</i>	<b>23</b>
<b>13.</b>	<b>UPOSLENI S KRAĆIM OD PUNOG RADNOG VREMENA</b> <i>EMPLOYEES WORKING PART-TIME</i>	<b>23</b>

<b>V</b>	<b>KNJIŽNICE U FEDERACIJI BiH</b>	<b>24</b>
	<i>LIBRARIES IN FEDERATION OF BiH</i>	
<b>14.</b>	<b>KNJIŽNICE, KORISNICI I UPOSLENI</b>	<b>24</b>
	<i>LIBRARIES, USERS AND EMPLOYEES</i>	
<b>15.</b>	<b>KNJIŽNICE I KNJIŽNI FOND</b>	<b>24</b>
	<i>TYPE OF LIBRARIES AND HOLDINGS</i>	
<b>16.</b>	<b>OBRAĐENA KNJIŽNA GRAĐA</b>	<b>25</b>
	<i>PREPARED BOOK MATERIALS</i>	
<b>17.</b>	<b>UPORABA GRAĐE</b>	<b>25</b>
	<i>USING MATERIALS</i>	

## PREDGOVOR

Agencija za statistiku BiH objavljuje bilten «Kultura i umjetnost» kao redovitu godišnju publikaciju. Podaci dati u ovom biltenu su rezultat agregiranja podataka entitetskih zavoda za statistiku Federacije BiH i Republike Srpske.

U biltenu «Kultura i umjetnost» Agencija za statistiku objavljuje podatke o radio i tv postajama, kinematografima, kazalištima i knjižnicama, u razdoblju od 2002. do 2007. godine.

Agencija za statistiku BiH biti će zahvalna na svim primjedbama i sugestijama koje će doprinjeti poboljšanju narednog biltena.

Zdenko Milinović  
Ravnatelj  
Agencije za statistiku BiH

## FOREWORD

*The Bulletin «Culture and Art» is a regular annual publication of the Agency for Statistics of B&H. The data presented in this Bulletin are the result of the aggregation of the data collected by the Federal Office of Statistics and the Republika Srpska Institute of Statistics.*

*In Bulletin «Culture and Art» Agency for Statistics publishes data on radio and tv stations, cinemas, theatres and libraries for the period 2002-2007.*

*Agency for Statistics will appreciate any suggestions and comments that could improve our next Bulletin.*

*Zdenko Milinović  
Director of the  
Agency for Statistics of BiH*

## **METODOLOŠKA POJAŠNJENJA**

### **1. IZVORI PODATAKA**

Podaci iz područja kulture, umjetnosti i informiranja koji se objavljuju u ovom biltenu su rezultat agregiranja uporedivih podataka godišnjih istraživanja koja sprovode entitetski zavodi za statistiku.

### **2. RADIO I TELEVIZIJA**

*Radio i televizijske postaje* su poduzeća ili jedinice u sastavu drugih poduzeća koje preko svojih emisionih radio i televizijskih predajnika emitiraju program namjenjen javnosti.

*Lokalne radio i televizijske postaje* emitiraju program namjenjen javnosti užeg područja.

### **3. KINEMATOGRAFIJA**

*Kinematograf* je sala ili otvoreni prostor opremljen uređajima za javno prikazivanje filmova.

*Kinematografi* rade kao stalni kinematografi, ljetne kinematografske bašte i pokretni (putujući) kinematografi.

*Stalni kinematografi* prikazuju filmove u određenoj stalnoj sali. Ako kinematograf ima dvije sale opremljene za prikazivanje filmova (kinoprojektor, platno i sjedala), svaka sala se smatra zasebnim kinematografom.

*Ljetna kinematografska bašta* se smatra kinematografom ukoliko je opremljena vlastitim uređajima za prikazivanje filmova, bilo da je samostalna ili u sklopu stalnog kinematografa.

*Pokretnim (putujućim) kinematografom* smatra se kinematograf koji ide iz mjesta u mjesto i prikazuje filmove u sali ili na otvorenom prostoru.

*Kinematografska predstava* je javno prikazivanje filmskog programa (projekcija dugometražnog ili kratkometražnog domaćeg i stranog filma).

### **4. KAZALIŠTA**

*Dječije kazalište* je kulturno-umjetnička ustanova koja daje predstave za djecu. Može biti samostalno ili u sklopu drugog poduzeća -ustanove.

*Profesionalno kazalište* je samostalna kulturno-umjetnička ustanova sa stalnim profesionalnim umjetničkim ansamblom.

*Amatersko kazalište* je kulturno-umjetnička ustanova u čijem su ansamblu pretežno glumci amateri.



## **NOTES ON METHODOLOGY**

### **1. DATA SOURCE**

Data published in this bulletin are result of aggregation of data from regular statistical activities of the entities statistical offices in the fields of culture, art and information.

### **2. RADIO AND TELEVISION**

*Radio and television* stations are enterprises or units within other enterprises that broadcast programme intended for public through their transmitters.

*Local radio and television stations* broadcast the programme intended to the public in local area.

### **3. CINEMATOGRAPHY**

*Cinema* is a hall or an open space equipped with devices for public projection of films.

Cinemas work as regular cinemas, open summer cinemas or mobile (travelling) cinemas.

*Regular cinemas* perform film projections in a regular particular hall. If a cinema has two halls equipped for film projections (film projector, screen and seats), each hall is considered a separate cinema.

*Open summer cinema* is considered a cinema provided it is equipped with its own devices for film projection, irrespective of being independent or within a regular cinema.

*Mobile (travelling) cinema* is considered a cinema that travels from place to place and projects films in a hall or in the open.

*Cinema projection* is a public projection of film programme (projection of feature or short films, domestic or foreign).

### **4. THEATRES**

*Children's theatre* is a cultural art institution which offers performances for children. It can be independent or in composition of another enterprise - institution.

*Professional theatre* is an independent cultural art institution with permanent professional art ensemble.

*Amateur theatre* is a cultural art institution, which ensemble is mainly comprised of amateur actors.

## 5. KNJIŽNICE

*Knjižnica* je uređena zbirka tiskanog, pisanog ili drugim sredstvima umnoženog materijala (knjige, članci) i drugih spisa uključujući i grafičke, audio-vizualne spise, koji su dostupni pučanstvu.

*Knjižni fond* knjižnice obuhvata sve knjige, članke, listove (novine), časopise i rukopise registrirane u knjižnicama.

*Neknjižni fond* knjižnica obuhvata plakate, letke, mape, slike, muzikalije, djela za slijepe, audio- vizualni materijal i sl.

*Obrađeni fond* je stručno obrađena knjižnička građa stavljena na raspolaganje korisnicima.

## **5. LIBRARIES**

*Library* is an organized collection of printed, written or in another way reproduced materials (books, brochures) and other documents, including graphical and audio-visual material, available to public.

*Book fund* of a library includes all books, brochures, papers (newspapers), magazines, irrespective of being independent or in composition of another library or institution, i.e. enterprise.

*Non-book library* fund includes placards, flyers, maps, pictures, musical material, editions for the blinds, audio-visual, etc.

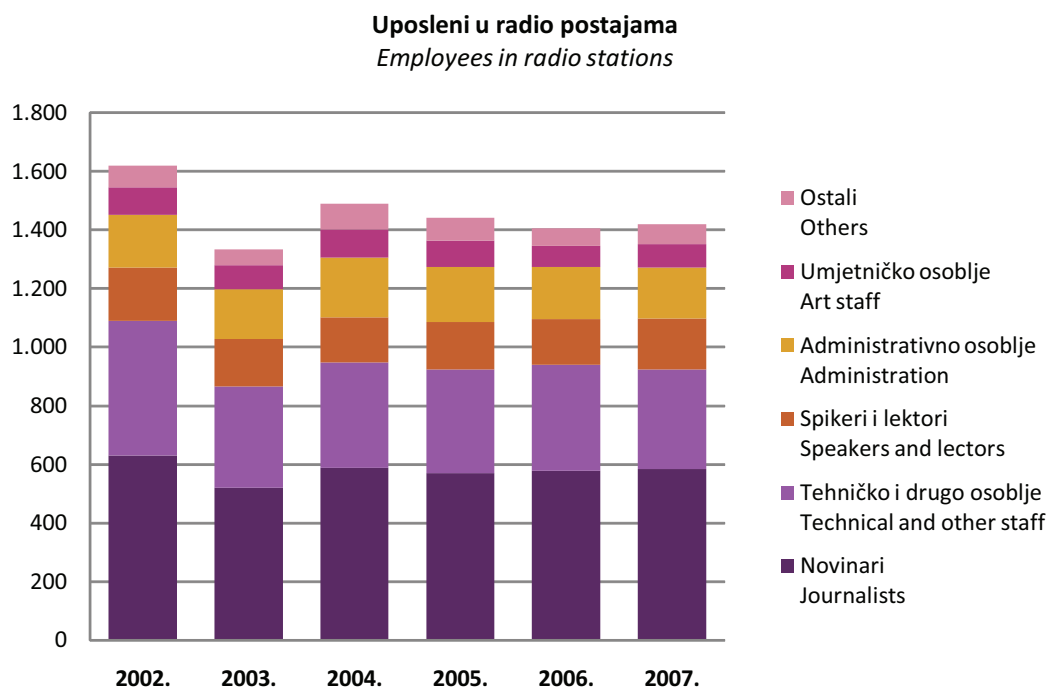
*Processed fund* is professionally processed library materials available to users.

**I RADIO I TV POSTAJE**  
*RADIO AND TV STATIONS*

**1. Radio postaje i uposleni u radio postajama**  
*Radio stations and employees in radio stations*

	Broj postaja <i>Number of stations</i>	Broj radio predajnika <i>Number of radio transmitters</i>	Ukupan broj radnika <i>Total number of workers</i>	Vezani za rad emisija <i>Connected with the programme work</i>				Administrativno osoblje <i>Administration</i>	Ostali <i>Others</i>
				Umjetničko osoblje <i>Art staff</i>	Novinari <i>Journalists</i>	Spikeri i lektori <i>Speakers and lectors</i>	Tehničko i drugo osoblje <i>Technical and other staff</i>		
<b>2002.</b>	112	228	1.619	93	631	183	459	180	73
<b>2003.</b>	114	235	1.335	83	520	162	346	170	54
<b>2004.</b>	114	247	1.490	97	588	156	359	203	87
<b>2005.</b>	119	270	1.442	90	569	161	355	190	77
<b>2006.</b>	120	270	1.406	71	579	156	362	178	60
<b>2007.</b>	123	301	1.427	80	585	175	339	174	67

Grafik 1 / Graph 1

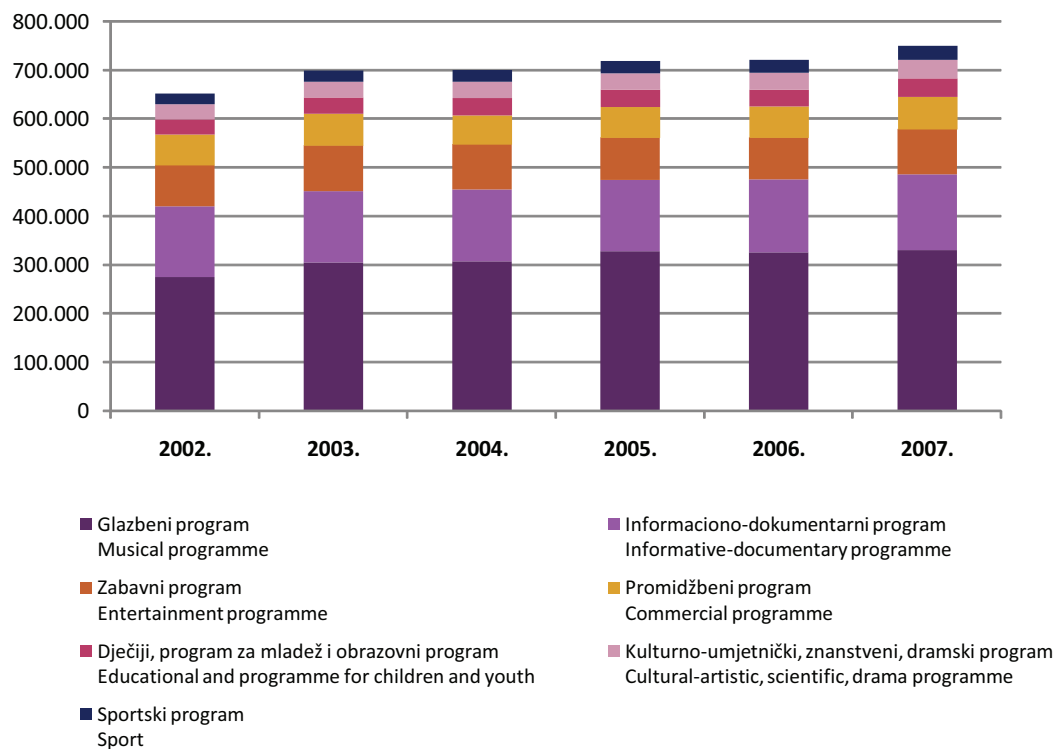


**2. Emitirani program radio postaja u satima**  
*Broadcasted radio station programme, in hours*

	Vrsta emitiranog programa <i>Type of broadcasted programme</i>							
	Informaciono-dokumentarni program <i>Informative-documentary programme</i>	Kulturno-umjetnički, znanstveni, dramski program <i>Cultural-artistic, scientific, drama programme</i>	Zabavni program <i>Entertainment programme</i>	Dječiji, program za mladež i obrazovni program <i>Educational and programme for children and youth</i>	Glazbeni program <i>Musical programme</i>	Sportski program <i>Sport</i>	Promidžbeni program <i>Commercial programme</i>	Ostali <i>Others</i>
2002.	146.187	31.596	85.413	30.431	274.551	22.155	63.514	11.728
2003.	147.157	31.301	94.536	33.769	304.749	23.360	65.669	11.019
2004.	147.010	33.404	93.377	35.736	307.396	23.978	61.158	15.664
2005.	146.490	34.455	87.565	35.577	328.362	24.316	63.022	15.685
2006.	150.179	35.040	86.014	34.794	325.791	26.944	64.403	15.979
2007.	156.019	37.173	93.408	38.557	329.643	29.049	67.477	11.869

Grafik 2 / Graph 2

**Emitirani program radio postaja u satima**  
*Broadcasted radio station programme, in hours*

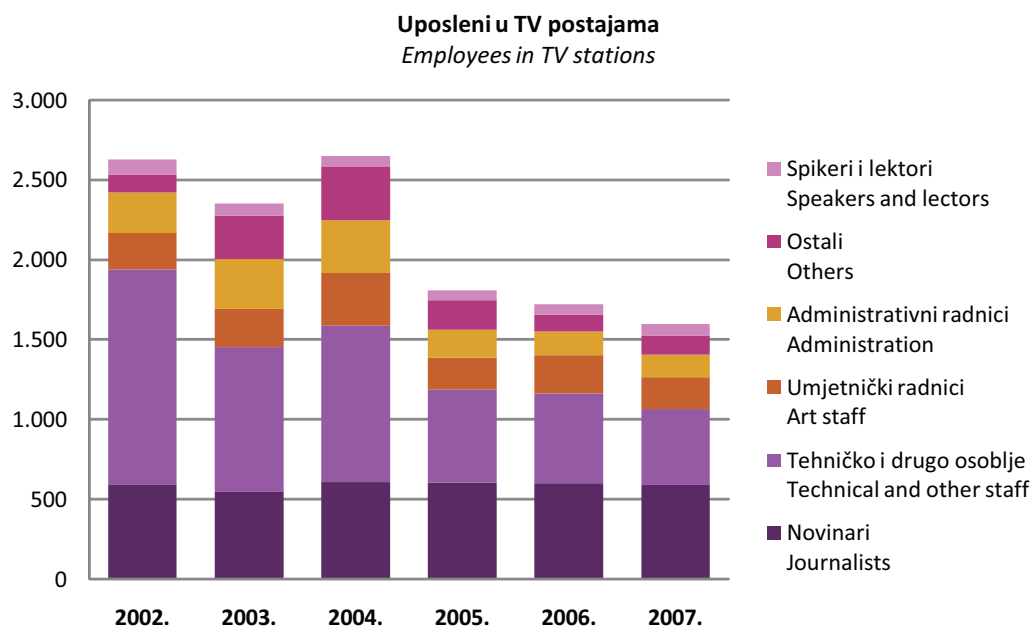


### 3. TV postaje i uposljeni u TV postajama

TV stations and employees in TV stations

	Broj postaja <i>Number of stations</i>	Broj TV predajnika <i>Number of TV transmitters</i>	Ukupan broj radnika <i>Total number of workers</i>	Vezani za rad emisija <i>Connected with the programme work</i>				Administrativni radnici <i>Administration</i>	Ostali <i>Others</i>
				Umjetnički radnici <i>Art staff</i>	Novinari <i>Journalists</i>	Spikeri i lektori <i>Speakers and lectors</i>	Tehničko i drugo osoblje <i>Technical and other staff</i>		
2002.	33	115	2.626	228	594	94	1.343	257	110
2003.	36	139	2.350	237	547	73	907	313	273
2004.	36	173	2.648	331	610	64	977	330	336
2005.	37	193	1.809	198	604	61	585	176	185
2006.	39	158	1.722	238	602	68	562	150	102
2007.	38	187	1.598	197	590	71	477	142	121

Grafik 3 / Graph 3



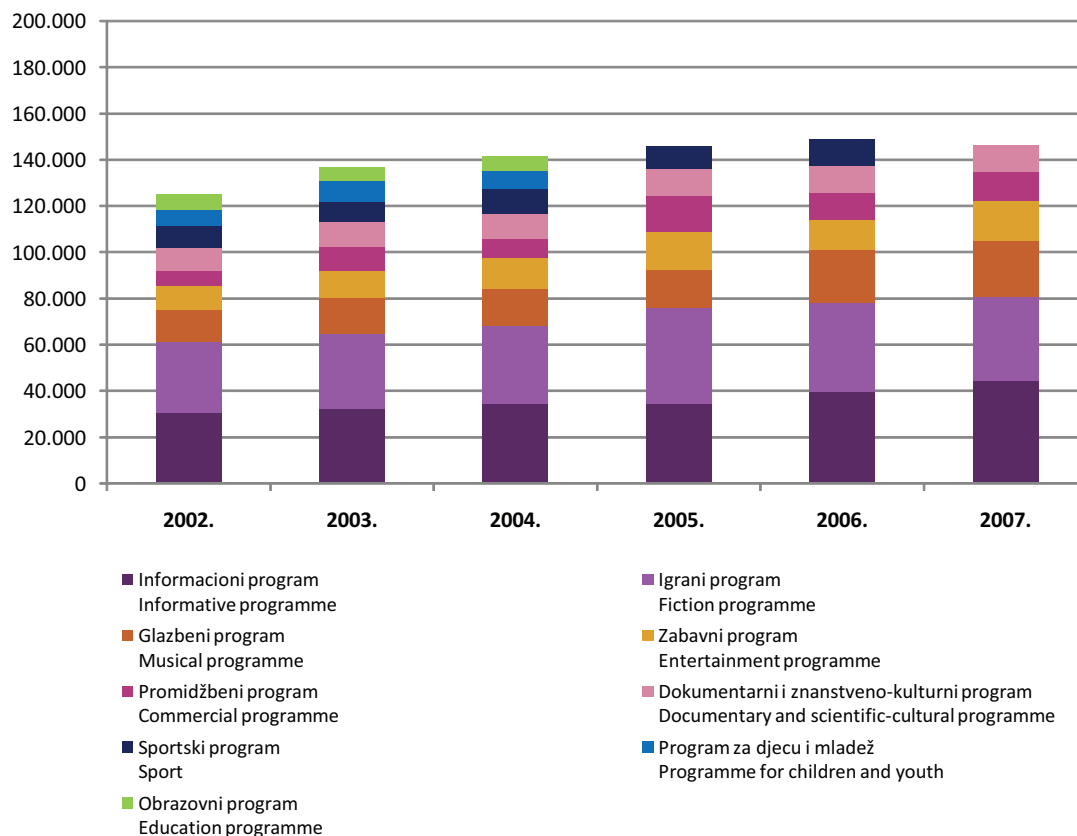
#### 4. Emitirani program TV postaja u satima

Broadcasted TV station programme, in hours

	Vrsta emitiranog programa									
	Type of broadcasted programme									
	Informacioni program Informative programme	Dokumentarni i znanstveno- kulturalni program Documentary and scientific- cultural programme	Igrani program Fiction programme	Zabavni program Entertainment programme	Glazbeni program Musical programme	Obrazovni program Education programme	Program za djecu i mladež Programme for children and youth	Sportski program Sport	Promidžbeni program Commercial programme	Ostali Others
2002.	30.643	9.865	30.516	10.294	14.082	6.624	7.138	9.466	6.527	7.929
2003.	32.469	10.806	32.081	11.969	15.837	5.672	8.933	8.661	10.123	5.511
2004.	34.597	10.693	33.911	13.595	15.695	6.375	8.171	10.547	8.173	5.967
2005.	34.704	11.245	41.538	16.379	16.016	6.478	8.887	9.827	16.161	5.457
2006.	39.662	12.107	38.607	12.898	22.897	8.032	9.481	11.422	11.489	6.188
2007.	44.504	11.382	36.576	17.291	23.939	7.170	8.922	9.516	12.671	5.654

Grafik 4 / Graph 4

Emitirani program TV postaja u satima  
Broadcasted TV station programme, in hours

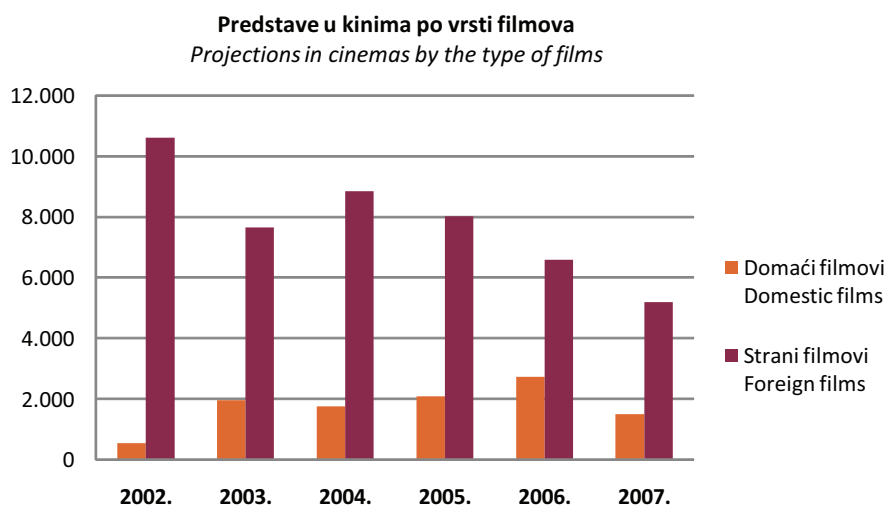


**II KINEMATOGRAFIJA**  
CINEMATOGRAPHY

**5. Kinematografi, predstave, posjetitelji i uposleni**  
*Cinemas, projections, attendance and employees*

	Kinematografi <i>Cinemas</i>	Predstave <i>Projections</i>			Posjetitelji <i>Attendance</i>				Uposleni <i>Employees</i>	
		Ukupno <i>Total</i>	Domaćih filmova <i>Domestic films</i>	Stranih filmova <i>Foreign films</i>	Ukupno <i>Total</i>	Domaćih filmova <i>Domestic films</i>	Stranih filmova <i>Foreign films</i>	Po jednoj predstavi <i>Per performance</i>	Ukupno <i>Total</i>	Kino operateri <i>Cinema operators</i>
<b>2002.</b>	54	11.162	556	10.606	694.789	59.403	635.386	127	211	54
<b>2003.</b>	48	9.614	1.966	7.648	643.009	205.618	437.391	133	173	47
<b>2004.</b>	53	10.606	1.763	8.843	561.342	167.043	394.299	102	211	55
<b>2005.</b>	58	10.104	2.083	8.021	383.994	117.525	266.469	74	226	60
<b>2006.</b>	60	9.309	2.727	6.582	483.607	211.924	271.683	99	217	56
<b>2007.</b>	56	6.683	1.499	5.184	241.558	75.973	165.585	73	188	49

Grafik 5 / Graph 5





**III KAZALIŠTA**  
*THEATRES*

**6. Kazališta, predstave, posjetitelji i uposljeni**  
*Theatres, performances, attendance and employees*

		Kazališta <i>Theatres</i>	Predstave <i>Performances</i>	Posjetitelji <i>Attendance</i>		Uposleni <i>Employees</i>		
				Ukupno <i>Total</i>	Po jednoj predstavi <i>Per performance</i>	Ukupno <i>Total</i>	Umjetnici <i>Artists</i>	Ostali <i>Others</i>
Dječija kazališta <i>Children's theatres</i>	2002.	4	512	95.656	410	89	38	51
	2003.	4	491	99.064	420	90	41	49
	2004.	4	644	124.223	416	97	45	52
	2005.	4	716	134.418	407	102	47	55
	2006.	4	743	137.525	404	100	45	55
	2007.	4	604	111.269	393	127	74	53
Profesionalna kazališta <i>Professional theatres</i>	2002.	8	673	169.539	492	499	207	292
	2003.	8	664	152.814	486	515	223	292
	2004.	9	1.160	504.026	654	542	249	293
	2005.	10	1.135	452.252	602	579	263	316
	2006.	8	581	133.188	456	550	237	313
	2007.	8	619	149.202	478	559	253	306
Amaterska kazališta <i>Amateur theatres</i>	2002.	7	211	64.031	651	282	222	60
	2003.	5	128	32.184	500	220	200	20
	2004.	5	79	14.801	362	197	174	23
	2005.	6	88	17.585	447	202	171	31
	2006.	8	178	32.937	336	231	188	43
	2007.	9	205	43.524	427	371	315	56
Eksperimentalna kazališta <i>Experimental theatres</i>	2002.	1	33	3.985	121	4	0	4
	2003.	1	12	2.390	199	4	0	4
	2004.	1	11	995	90	4	0	4
	2005.	0	0	0	0	0	0	0
	2006.	0	0	0	0	0	0	0
	2007.	0	0	0	0	0	0	0

## 7. Kazališta po vrsti izvedenih djela

*Theatres by type of performances*

	Prema vrsti djela <i>By type of the performance</i>								Djela su postavljena kao <i>Stage production</i>		
	Drama <i>Drama</i>		Opera i opereta <i>Opera and operetta</i>		Balet <i>Ballet</i>		Ostalo <i>Other</i>		Premijera <i>Premiere</i>	Obnovljena predstava <i>Restaged performance</i>	Raniji repertoar <i>Past repertoire</i>
	Predstave <i>Performances</i>	Posjetitelji <i>Attendance</i>	Predstave <i>Performances</i>	Posjetitelji <i>Attendance</i>	Predstave <i>Performances</i>	Posjetitelji <i>Attendance</i>	Predstave <i>Performances</i>	Posjetitelji <i>Attendance</i>			
<b>Dječija kazališta / Children's theatres</b>											
<b>2002.</b>	136	25.772	0	0	0	0	262	69.884	10	3	16
<b>2003.</b>	89	16.410	0	0	0	0	276	82.654	21	1	14
<b>2004.</b>	70	26.860	0	0	0	0	396	97.363	9	2	18
<b>2005.</b>	62	32.083	0	0	0	0	465	102.335	12	3	19
<b>2006.</b>	172	42.399	1	5.952	0	0	351	89.170	11	3	29
<b>2007.</b>	55	13.647	1	942	0	0	387	96.680	9	0	28
<b>Profesionalna kazališta / Professional theatres</b>											
<b>2002.</b>	434	123.501	15	5.520	18	3.033	88	37.485	45	2	51
<b>2003.</b>	457	118.412	17	10.014	22	4.597	97	19.791	32	2	45
<b>2004.</b>	931	458.880	29	11.327	22	7.143	117	26.676	48	4	41
<b>2005.</b>	394	116.585	26	11.658	23	5.672	581	314.287	47	7	44
<b>2006.</b>	297	97.450	31	13.535	19	4.840	109	17.363	35	2	55
<b>2007.</b>	420	133.161	25	6.921	23	4.673	23	4.447	45	0	55
<b>Amaterska kazališta / Amateur theatres</b>											
<b>2002.</b>	146	46.851	0	0	0	0	34	17.180	13	3	12
<b>2003.</b>	94	28.444	0	0	0	0	21	3.740	16	0	4
<b>2004.</b>	37	11.651	0	0	0	0	23	3.150	13	0	3
<b>2005.</b>	37	12.965	0	0	0	0	28	4.620	11	0	7
<b>2006.</b>	100	28.007	0	0	0	0	26	4.930	16	0	3
<b>2007.</b>	95	33.864	0	0	0	0	34	9.660	18	0	26
<b>Ekperimentalna kazališta / Experimental theatres</b>											
<b>2002.</b>	33	3.985	0	0	0	0	0	0	9	0	4
<b>2003.</b>	9	1.535	0	0	0	0	3	855	9	0	0
<b>2004.</b>	11	995	0	0	0	0	0	0	11	0	0
<b>2005.</b>	0	0	0	0	0	0	0	0	0	0	0
<b>2006.</b>	0	0	0	0	0	0	0	0	0	0	0
<b>2007.</b>	0	0	0	0	0	0	0	0	0	0	0

**IV KNJIŽNICE U REPUBLICI SRPSKOJ\***  
*LIBRARIES IN REPUBLIC OF SRPSKA\**

**8. Knjižnice po organizacionom sastavu i načinu uporabe knjižničkog materijala**  
*Libraries by organisational structure and mode of library material use*

	Ukupno <i>Total</i>	Organizacioni sastav <i>Organisational structure</i>			Dostupne knjižnice: <i>Libraries accessible to:</i>			Knjižnice koje imaju: <i>Libraries which have:</i>	
		samostalne <i>independent</i>	u sastavu drugih poduzeća <i>within other enterprises</i>	u sastavu drugih knjižnica <i>within other libraries</i>	široj javnosti <i>broad public</i>	ograničenom krugu korisnika <i>limited number of users</i>	samo zaposlenima u čijem su sastavu <i>only to employees of the parent enterprise</i>	čitaonicu <i>reading-room</i>	pokretne knjižnice <i>mobile libraries</i>
<b>2002.</b>	44	37	7	0	44	0	0	39	0
<b>2003.</b>	46	39	7	0	45	1	0	42	0
<b>2004.</b>	47	39	8	0	46	1	0	45	0
<b>2005.</b>	47	40	7	0	46	1	0	44	0
<b>2006.</b>	48	42	6	0	47	1	0	45	0
<b>2007.</b>	49	43	6	0	48	1	0	45	0

\*Zbog različitih metodoloških pristupa primjenjivanih u entitetskim zavodima nije moguće agregirati podatke o knjižnicama za BiH.

*\*It is not possible to aggregate data on libraries on the BiH level, because of the different methodological approaches of the Entity's Statistical Offices.*

## 9. Knjižnice, knjige i korisnici

*Libraries, books and users*

	Narodna i sveučilišna knjižnica <i>Public and university library</i>				Narodna knjižnica <i>Public libraries</i>				Dječije odjeljenje <i>Children`s section</i>	
	broj knjižnica <i>number of libraries</i>	broj knjiga <i>number of books</i>	korisnici / users		broj knjižnica <i>number of libraries</i>	broj knjiga <i>number of books</i>	korisnici / users		broj knjižnica <i>number of libraries</i>	broj knjiga <i>number of books</i>
			u knjižnici <i>in the library</i>	izvan knjižnica <i>out of the library</i>			u knjižnici <i>in the library</i>	izvan knjižnice <i>out of the library</i>		
<b>2002.</b>	1	66.952	1.472	1.804	43	634.561	45.388	264.461	35	202.215
<b>2003.</b>	1	57.503	1.259	2.007	45	639.835	48.814	300.626	38	259.654
<b>2004.</b>	1	55.774	1.070	2.113	46	667.528	47.579	387.841	38	268.209
<b>2005.</b>	1	67.690	1.326	433	46	709.906	50.879	452.648	39	263.177
<b>2006.</b>	1	87.156	1.300	2.284	47	740.017	63.415	418.502	42	315.173
<b>2007.</b>	1	98.298	1.922	1.962	48	740.405	70.380	408.796	42	323.046

**10. Knjižnice po broju naslova i primjeraka obrađenog knjižnog fonda**  
*Libraries by number of titles and copies of processed book fund*

	Knjige i članci <i>Books and brochures</i>			Listovi (novine) <i>Newspapers</i>			Časopisi <i>Magazines</i>			Rukopisi <i>Manuscripts</i>		
	broj naslova <i>number of titles</i>	broj primjeraka <i>number of copies</i>	dužina zapremljenih polica u metrima <i>taken shelves length in metres</i>	broj naslova <i>number of titles</i>	broj primjeraka <i>number of copies</i>	dužina zapremljenih polica u metrima <i>taken shelves length in metres</i>	broj naslova <i>number of titles</i>	broj primjeraka <i>number of copies</i>	dužina zapremljenih polica u metrima <i>taken shelves length in metres</i>	broj naslova <i>number of titles</i>	broj primjeraka <i>number of copies</i>	dužina zapremljenih polica u metrima <i>taken shelves length in metres</i>
<b>Ukupno</b> <i>Total</i>												
<b>2002.</b>	44	471.732	19725,7	883	15.600	273,5	4.344	26.297	484,1	101	100	6,0
<b>2003.</b>	46	494.845	21673,5	471	18.421	258,1	3.561	26.138	405,7	121	133	6,2
<b>2004.</b>	47	530.893	21124,3	483	14.779	213,8	4.216	29.170	429,9	122	137	5,0
<b>2005.</b>	47	536.413	19810,0	782	16.909	234,0	6.901	30.581	438,0	134	121	6,0
<b>2006.</b>	48	623.594	25.295,6	2.236	19.765	298,9	6.065	36.580	572,4	135	122	5,0
<b>2007.</b>	49	631.966	25801,0	3.240	20.598	301,8	6.689	31.807	483,5	133	119	2,9

**11. Obraden neknjižni knjižnički materijal***Processed non-book library material*

	Ukupno <i>Total</i>	Broj predmeta fizičke jedinice <i>Number of items in the physical unit</i>							
		zemljovid <i>geographic maps</i>	djela za slijepe <i>issues for the blind</i>	mikro oblici <i>micro forms</i>	film i video zapisi <i>film and video recordings</i>	vizuelna građa <i>visual material</i>	video projekcija <i>visual projection</i>	tonski zapisi <i>audio recordings</i>	ostalo <i>other</i>
2002.	44	164	0	0	136	3.454	105	85	582
2003.	46	168	0	1	150	9.706	105	101	583
2004.	47	207	0	1	144	3.665	111	139	576
2005.	47	64	0	1	201	3.886	108	219	575
2006.	48	66	0	1	307	4.021	410	260	628
2007.	49	82	0	1	327	5.232	125	203	654

## 12. Uposljeni s punim radnim vremenom

*Employees working full-time*

	ukupno <i>total</i>	Stručni knjižničari <i>Professional workers in library</i>				ostali <i>others</i>
		svega <i>all</i>	savjetnici <i>advisers</i>	viši knjižničari i knjižničari <i>senior librarians and librarians</i>	viši asistenti knjižničari i asistenti knjižničari <i>senior assistant librarians and assistant librarians</i>	
2002.	303	195	2	70	123	108
2003.	317	204	1	77	126	113
2004.	326	218	2	88	128	108
2005.	330	222	1	91	130	108
2006.	336	236	1	102	133	100
2007.	341	238	2	100	136	103

## 13. Uposljeni s kraćim od punog radnog vremena

*Employees working part-time*

	ukupno <i>total</i>	Stručni knjižničari <i>Professional workers in library</i>				ostali <i>others</i>	Osoblje područnih knjižnica <i>Staff in regional libraries</i>
		svega <i>all</i>	savjetnici <i>advisers</i>	viši knjižničari i knjižničari <i>senior librarians and librarians</i>	viši asistenti knjižničari i asistenti knjižničari <i>senior assistant librarians and assistant librarians</i>		
2002.	12	2	0	2	0	10	2
2003.	13	4	0	2	2	9	2
2004.	14	2	0	2	0	12	2
2005.	11	5	0	2	3	6	3
2006.	8	1	0	1	0	7	0
2007.	9	2	0	1	1	7	0

**V KNJIŽNICE U FEDERACIJI BiH\***  
*LIBRARIES IN FEDERATION OF BiH\**

**14. Knjižnice, korisnici i uposleni**  
*Libraries, users and employees*

	Broj <i>Number</i>	Čitaonice <i>Reading room</i>		Članovi <i>Members</i>	Korisnici <i>Users</i>		Zaposleni <i>Employees</i>
		Broj sjedala <i>Number of seats</i>	Mjesta za rad <i>Working places</i>		U knjižnici In <i>library</i>	Van knjižnice <i>Out of library</i>	
<b>2004.</b>	92	1.968	1.338	106.449	140.516	403.710	379
<b>2007.</b>	101	2.330	1.548	93.946	87.948	323.040	423
<b>Nacionalna</b> <i>National</i>	1	160	38	1.461	1.815	374	69
<b>Javne</b> <i>Public</i>	65	1.089	788	69.906	63.319	315.790	256
<b>Visokoškolske</b> <i>Higher education</i>	27	935	646	20.953	15.492	6.386	80
<b>Specijalne</b> <i>Specialised</i>	8	146	76	1.626	7.322	490	18

\* Podaci o bibliotekama se u FBiH prikupljaju trogodišnje. Zbog različitih metodoloških pristupa koji se primjenjuju u entitetskim zavodima nije moguće agregirati podatke o bibliotekama za BiH.

\*Data on libraries are collecting every third year. It is not possible to aggregate data on libraries on the BiH level, because of the different methodological approaches of the Entities' Statistical Offices.

**15. Knjižnice i knjižni fond**  
*Type of libraries and holdings*

	Ukupno <i>Total</i>		Vrste knjižnica <i>Type of libraries</i>					
			Nacionalna, sveučilišne, specijalizirane <i>National, higher education, specialised</i>		Javne <i>Public</i>		Školske <i>School libraries</i>	
	Knjižnice <i>Libraries</i>	Knjige u 000 <i>Books in 000</i>	Knjižnice <i>Libraries</i>	Knjige u 000 <i>Books in 000</i>	Knjižnice <i>Libraries</i>	Knjige u 000 <i>Books in 000</i>	Knjižnice <i>Libraries</i>	Knjige u 000 <i>Books in 000</i>
<b>2004.</b>	750	5.268	31	624	61	1.020	658	3.624
<b>2007.</b>	741	5.532	36	908	65	880	640	3.744



## 16. Obrađena knjižna građa

*Prepared book materials*

Vrste knjižnica <i>Type of libraries</i>	Neknjižna građa <i>Other materials</i>		Ukupno <i>Total</i>		Knjige i članci <i>Books and pamphlets</i>		Novine, časopisi i rukopisi <i>Newspapers, magazines and manuscripts</i>	
	2004.	2007.	2004.	2007.	2004.	2007.	2004.	2007.
<b>Ukupno</b> <i>Total</i>	20.501	18.276	1.080.658	1.634.312	1.031.480	1.579.649	49.178	47.863
<b>Nacionalna</b> <i>National</i>	556	367	4.032	1.982	3.761	1.519	271	463
<b>Javne</b> <i>Public</i>	7.210	6.070	751.890	609.559	749.495	597.489	2.395	5.270
<b>Sveučilišna</b> <i>Higher education</i>	12.051	11.206	191.547	981.406	176.957	940.227	14.590	411.179
<b>Specijalizirana</b> <i>Specialised</i>	684	633	133.189	41.365	101.267	40.414	31.922	951

## 17. Uporaba građe

*Using materials*

Vrste knjižnica <i>Type of libraries</i>	Knjige i članci <i>Books and pamphlets</i>		Listovi, časopisi i rukopisi <i>Newspapers, magazines and manuscripts</i>		Neknjižna građa <i>Other library materials</i>	
	2004.	2007.	2004.	2007.	2004.	2007.
<b>Ukupno</b> <i>Total</i>	1.051.471	1.128.623	89.118	94.844	2.103	2.638
<b>Nacionalna</b> <i>National</i>	10.000	7.393	742	2.513	0	231
<b>Javne</b> <i>Public</i>	976.038	1.001.403	62.875	61.737	1.470	1.776
<b>Sveučilišna</b> <i>Higher education</i>	55.451	99.317	22.565	23.787	621	238
<b>Specijalizirana</b> <i>Specialised</i>	9.982	20.510	2.936	6.807	12	393

