

БОСНА И ХЕРЦЕГОВИНА
АГЕНЦИЈА ЗА СТАТИСТИКУ
БОСНЕ И ХЕРЦЕГОВИНЕ



ISSN 1840-1066
BOSNIA AND HERZEGOVINA
AGENCY FOR STATISTICS OF
BOSNIA AND HERZEGOVINA

ДЕМОГРАФИЈА DEMOGRAPHY

Сарајево, новембар/November
2008

ТЕМАТСКИ БИЛТЕН
THEMATIC BULLETIN

ТБ
02

Издавач: Агенција за статистику Босне и Херцеговине,
Босна и Херцеговина, Сарајево, Зелених беретки 26
Publisher: Agency for Statistics of Bosnia and Herzegovina,
Bosna and Herzegovina, Sarajevo, Zelenih beretki 26

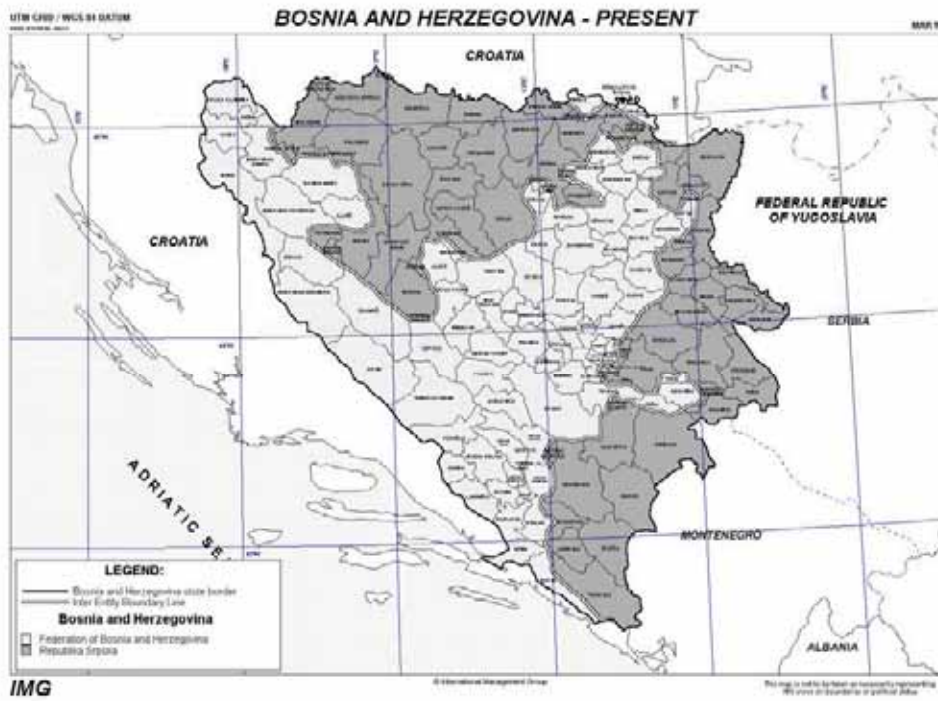
Одговара: Зденко Милиновић, директор
Person responsible: Mr Zdenko Milinović, director

Табеле припремила: Нора Селимовић, шеф одсеја за становништво и регистре
Tables prepared by: Ms Nora Selimović, head of department for population and register

Израда графикана: Нора Селимовић, шеф одсеја за становништво и регистре
Graphs prepared by: Ms Nora Selimović, head of department for population and register

Технички уредио: Азиз Врето
Design and pre-press: Aziz Vreto

**Молимо кориснике Билтена да приликом употребе података обавезно
наведу извор**
Users are kindly requested to mention data source



^{*)} Објављено уз сагласност **И**нтернационал **М**анагемент **Г**роуп / *Published with agreeable to International Management Group*

ОПШТИ ПОДАЦИ О БОСНИ И ХЕРЦЕГОВИНИ

GENERAL DATA ABOUT BOSNIA AND HERZEGOVINA

Службени назив: Босна и Херцеговина (Б и Х)

Official name: Bosnia and Herzegovina (BiH)

Географска локација: Босна и Херцеговина се налази на западном дијелу Балканског полуострва.

Geographical location: Bosnia and Herzegovina is situated in the west part of the Balkan Peninsula

Пограничне земље: Србија и Црна Гора на истоку, Република Хрватска на сјеверу, западу и југу.

Border countries: Serbia and Montenegro on the east, Republic of Croatia on the north, west and south

Административна подјела: БиХ је подјелена на два ентитета: Федерацију Босне и Херцеговине (ФБиХ) и Републику Српску (РС) и дистрикт Брчко.

Administrative distribution: B&H is divided on two entities: Federation of Bosnia and Herzegovina (FB&H) and Republika Srpska (RS) and district Brčko

Ентитетска структура: ФБиХ је административно подјелена на 10 кантона. Кантони су подјелеени на општине. На подручју ФБиХ је 79 општина. Република Српска је административно подјелења на 62 општине. Град Брчко је засебна административна јединица - Дистрикт.

Entity's structure: FB&H is administratively divided on 10 cantons/districts. These cantons/districts are divided into municipalities. There are 79 municipalities in Fed. BiH. The Republika Srpska is administratively divided into 62 municipalities. The city Brčko is a separated administrative unit -District.

Површина:

Босна и Херцеговина укупно покрива	51 209,2 км ²
Копно	51 197 км ²
Море	12,2 км ²

Surface:

Bosnia and Herzegovina covers totally	51 209,2 км ²
Land	51 197 км ²
Inland	12,2 км ²

Клима: Претежно континентална, медитеранска на југу

Climate: In the majority continental, mediterranean on south

Број становника: Процјена присутног становништва (30.06.2007) 3.842.562

Number of habitants: Estimation of current population (30.06.2007) 3.842.562

Структура становника: Бошњаци, Хрвати и Срби и припадници осталих народа

The structure of population: Bosniacs, Croats, Serbs and other participants of others nations

Главни град: Сарајево

Capital city: Sarajevo

Службени језици: босански, хрватски и српски (босански, и хрватски се пишу латиничним писмом, а српски се пише ћириличним писмом).

Official languages: Bosnian, Croatian and Serbian (Bosnian, and Croatian are written on Alphabet, and Serbian are written on Cyrillic).

Званична валута: Конвертибилна марка (КМ), (1КМ = 0,511292 Еуро)

Official value: Konvertible mark (KM), (1KM = 0,511292 Euro)

S A D R Ź A J
C O N T E N S

	Str. Page
Предговор <i>Foreword</i>	11
Методолошка објашњења <i>Notes on methodology</i>	14
СТАНОВНИШТВО <i>POPULATION</i>	
1. Становништво Босне и Херцеговине по пописима <i>Population of Bosnia and Herzegovina according to Censuses</i>	23
2. Становништво Босне и Херцеговине према старости и полу, по пописима <i>Population of Bosnia and Herzegovina according to age and sex, by Censuses</i>	23
Графикон 1: Становништво по старости и полу-попис 1971 <i>Graph 1: Population by age and sex, Census 1971</i>	24
Графикон 2: Становништво по старости и полу-попис 1991 <i>Graph 2: Population by age and sex, Census 1991</i>	24
3. Средње трајање живота и просјечна старост становништва, по пописима . <i>Middly duration of life and average age of population, by Censuses</i>	25
4. Домаћинства према броју чланова, по пописима <i>Households grouped according to number of members by Censuses</i>	25
Графикон 3: Домаћинства према броју чланова по пописима <i>Graph 3: Households grouped according to numbers by Censuses</i>	25
5. Становништво старо 10 и више година, према старости, писмености и полу по пописима <i>Population aged 10 or more years, by age, literacy and sex, according to Censuses</i>	26
6. Становништво старо 15 и више година, према завршеној школи и полу по попису 1991 <i>Population aged 15 or more, by schooling completed and sex, according to Census 1991</i>	27
7. Радно способно становништво, по пописима <i>Working age population, by Censuses</i>	27

8. Становништво према националној припадности, по пописима 1961 – 1991	28
<i>Population grouped according to ethnicity, by Censuses 1961 - 1991</i>	
9. Становништво - процјена средином године и природно кретање.....	29
<i>Population – Mid-year estimate and natural change</i>	
Графикон 4: Природно кретање становништва у БиХ, 1997-2007.....	30
<i>Graph 4: Population natural change</i>	
10. Стопе природног кретања становништва.....	31
<i>Population natural change rates</i>	
Графикон 5: Стопа природног кретања становништва.....	31
<i>Graph 5: Population natural change rates</i>	
11. Живорођени према старости мајке.....	32
<i>Live births by mother's age</i>	
12. Структура (%).....	33
<i>Live births by mother's age</i>	
13. Живорођени према старости и години рођења мајке и реду рођења у БиХ у 2007.....	34
<i>Live births by order, age and year of birth of the mother 2007 B&H</i>	
Графикон 6: Просјечна старост мајке према реду живорођене дјецe.....	36
<i>Graph 6: Average mother's age by birth order of live births</i>	
14. Специфичне стопе фертилитета.....	37
<i>Fertility rates</i>	
Графикон 7: Специфичне стопе фертилитета 2000-2007.....	38
<i>Graph 7: Fertility rates 2000-2007</i>	
15. Живорођени по реду рођења у БиХ.....	39
<i>Live births by order</i>	
16. Структура (%).....	39
<i>Distribution of live births by order</i>	
Графикон 8: Структура живорођених по реду рођења.....	40
<i>Graph 8: Distribution of live births by order</i>	
17. Живорођени према брачном статусу, старости, години рођења мајке у БиХ у 2007	41
<i>Live births by marital status, age and year of birth of the mother – 2007 B&H</i>	

18. Живорођени по мјесецу рођења и дану у БиХ у 2007.....	44
<i>Live births by month and day</i>	
19. Мртворођени према полу у БиХ, стопе мртворођених у БиХ.....	45
<i>Late foetal deats by sex</i>	
Графикон 9: Мртворођена дјеца према полу.....	45
<i>Graph 9: Stillbirths children by sex</i>	
Графикон 10: Стопе мртворођених, 2001-2007.....	46
<i>Graph 10: Stillbirths rates ,2001-2007</i>	
20. Мртворођени према старости мајке и реду рођења мртворођене дјеце у БиХ 2007.....	47
<i>Late foetal deaths by age of mother and total birth order</i>	
21. Умрли према полу, мјесту смрти и лијечењу у БиХ (1996-2007).....	48
<i>Death, grouped according to sex, where death occured and whether deceased reseived medical treatment</i>	
22. Умрли по старости и полу у БиХ (2003-2007).....	49
<i>Death by age and sex</i>	
23. Просјечна старост умрлих особа у БиХ (1998-2007).....	50
<i>Average age of deaths in B&H</i>	
Графикон 11: Просјечна старост умрлих особа.....	50
<i>Graph 11: Average age of deaths</i>	
24. Умрли по полу, старости и години рођења у 2007 у БиХ.....	51
<i>Deaths by sex, age and year of birth</i>	
25. Умрли по узроку смрти и полу према старости у 2007 години у БиХ...	58
<i>Deaths by cause of death and sex by age in 2007 in BiH</i>	
26. Умрла дојенч.по узроку смрти и полу према старости.у 2007 год у БиХ...	64
<i>Infant deaths by cause of death and sex by age in 2007</i>	
27. Умрла дојенчад по старости и полу у 2007 години у БиХ.....	68
<i>Infant deaths by age and sex in 2007</i>	
28. Структура умрле дојенчади по старости и полу у БиХ, 2004-2007.....	69
<i>Distribution (%) – Infant deaths by age and sex in B&H, 2004-2007</i>	
Графикон 12: Структура умрле дојенчади по старости и полу у 2007.....	70
<i>Graph 12: Distribution (% - Infant deaths by age and sex)</i>	
29. Насилне смрти према врсти и полу у БиХ 2001-2007.....	71
<i>Violent deaths by type and sex</i>	
Графикон 13: Насилне смрти према полу.....	71
<i>Graph 13: Violent deaths by sex</i>	

Графикон 14: Насилне смрти према врсти	72
<i>Graph 14: Violent deaths by type</i>	
Графикон 15: Насилне смрти према врсти и полу у 2007	72
<i>Graph 15: Violent deaths by type and sex in 2007</i>	
30. Склопљени бракови према старости неvjесте у БиХ 1996-2007	73
<i>Marriages by bride's age</i>	
31. Склопљени бракови према старости младожење у БиХ 1996-2007	73
<i>Marriages by groom's age</i>	
32. Склопљени бракови према старости неvjесте и младожење у БиХ у 2007	74
<i>Marriages by bride's and groom's age</i>	
Графикон 16: Склопљени бракови према старости неvjесте и младожење у БиХ у 2007	75
<i>Graph 16: Marriages by bride's and groom's age</i>	
33. Први бракови по полу, старости и години рођења у БиХ у 2007	76
<i>First marriages by sex, age and year of birth</i>	
34. Просјечна старост неvjесте – младожење при закључивању првог брака	79
<i>Average age of bride – groom at the time getting first married</i>	
Графикон 17: Просјечна старост – први брак	79
<i>Graph 17: Average age–first marriage</i>	
35. Склопљени бракови по мјесецима и данима у БиХ у 2007	80
<i>Marriages by months and day</i>	
36. Разведени бракови према старости жене у БиХ, 1997-2007	81
<i>Divorces by wife's age</i>	
37. Разведени бракови према старости мужа у БиХ, 1997-2007	81
<i>Divorces by husband's age</i>	
Графикон 18: Разведени бракови према старости мужа и жене у БиХ у 2007	82
<i>Graph 18: Divorces by age of husband and wife in 2007</i>	
38. Разведени бракови према трајању брака и броју издржаване дјецe из тога брака у БиХ, 1997-2007	83
<i>Divorces by duration of marriage and number of supported children</i>	
Графикон 19: Разведени бракови према трајању брака	83
<i>Graph 19: Divorces by duration of marriage</i>	
39. Разведени бракови према групама старости мужа и жене у БиХ 2007	84
<i>Divorces by age group of husband and wife</i>	

ПРЕДГОВОР
FOREWORD

ПРЕДГОВОР

FOREWORD

Билтен о становништву је публикација Агенције за статистику Босне и Херцеговине, која на свеобухватан начин приказује службене статистичке податке о становништву за ниво Босне и Херцеговине.

Demographic Statistics is a publication of the Agency for Statistics of Bosnia and Herzegovina that contains a comprehensive overview of official statistical data on the population for the territory of the Bosnia and Herzegovina.

Према Закону о статистици БиХ («Службени гласник БиХ», број 34/2002) Агенција за статистику БиХ надлежна је да у складу са међународно прихваћеном методологијом израђује и објављује статистичке податке за Босну и Херцеговину, а на темељу података завода за статистику ентитета, дистрикта Брчко и других институција на нивоу БиХ.

According to the Statistical Law of Bosnia and Herzegovina («Official Gazette B&H», number 34/2002) the Agency for Statistics of Bosnia and Herzegovina is in charge «of the production and publishing, of aggregated statistics for Bosnia and Herzegovina in accordance with the International accepted methodology, based on data submitted by the Entity Statistical Institutes .»

Изражавамо захвалност Федералном заводу за статистику, Републичком заводу за статистику Републике Српске и дистрикту Брчко који су омогућили Агенцији за статистику БиХ да на темељу њихових статистичких података припреми ову публикацију.

We would like to take this opportunity to express our gratitude to the Institute of Statistics of the Federation of Bosnia and Herzegovina, the Republic Institute of Statistics of the Republika Srpska and the Distrikt Brčko who provided data for this publication.

На свим примједбама и сугестијама за побољшање слиједећег Билтена, Агенција за статистику биће захвална.

All suggestions by users of statistical data, which lead to further improvement of this publication, will be gratefully accepted.

Сарајево, новембар 2008.

Директор

Sarajevo, Novembar 2008.

Director

МЕТОДОЛОШКА ОБЈАШЊЕЊА
NOTES ON METHODOLOGY

СТАНОВНИШТВО

Методолошка објашњења

Извори и методе прикупљања података:

Подаци о становништву и домаћинствима прикупљају се пописима сваких десет година према јединственој методологији на цјелокупном подручју Босне и Херцеговине.

Дефиниције

Подаци из пописа односе се на стално становништво на подручју Босне и Херцеговине. Стално становништво једног мјеста чине сва лица која у том мјесту стално станују, тј. имају пребивалиште, без обзира на то да ли су се у тренутку пописа налазила у мјесту пребивалишта или су била привремено одсутна, било у земљи или иностранству. Лица на привременом раду код иностраног послодавца или на самосталном раду, као и чланови породице који с њима бораве у иностранству пописани су као стални становници одговарајућих насеља у земљи у којима је њихово пребивалиште.

Домаћинством се сматра породична или друга заједница лица која су изјавила да заједнички станују и троше приходе за подмирење основних животних потреба, као и свако лице која живи само (самачко домаћинство) или станује са другим лицима с којима не троши своје приходе. У пописима 1961. и 1971. као стални становници пописана су сва лица која су се затекла у мјесту рада уколико се нису свакодневно враћала у мјесто становања породице, док су 1981. и 1991. та лица пописана као стални становници мјеста у којима су настањене њихове породице, чиме је смањен број самачких домаћинстава.

Подаци о *етничким групама* резултат су слободно изражене *етничке* припадности становника преко десет, односно петнаест

POPULATION

Notes on methodology

Sources and methods of data collection

The data on population and households have been collected by Census every ten years and by unified methodology on all areas of B&H.

Definitions

The data of the population census relate to the resident population in B&H territories. Permanent residents are considered all those who are usual residents of one place, that is, those having permanent residence there, irrespective of their presence or temporary absence at the census moment, and also in the case when he/she was absent from the place due to any reason: travel, education or field work, temporary at the Census date work abroad, medical treatment etc. Data on these persons were furnished their households.

A household is any family or other community of people residing and living together who share their income to cover the basic costs of living. A household is also considered every person who lives alone or with other persons but does not share income with them. In the Population Census for 1961 and 1971 as a resident population enumerated every person where he/she happened to be at the Census date, while in 1981 and 1991 Census these persons enumerated as a resident population in the places where their families live.

The data on ethnic groups are the result of freely expressed ethnicity of population over 10 or over 15 years of age, respectively

година старости, односно родитеља (старатеља) када су у питању дјеца млађа од 10, односно 15 година у пописима 1971, 1981. и 1991.

У пописима прије 1981. године Муслимани су исказивани под различитим називима. У попису 1953. године лица која су изјавила да су Муслимани сврстана су у групу „Југословени-неопређени“ заједно са осталим лицима југословенског поријекла која су изјавила да су Југословени, док су у попису 1961. године исказани под називом „Муслимани у етничком смислу“, а 1971. године као „Муслимани у смислу народности“.

Подаци према старости исказују се према навршеним годинама живота. Свака група старости обухвата лица која су навршиле године живота унутар граница интервала. Тако су нпр. у скупини 10-14 година обухваћена лица која имају 10 и више година, али још нису навршила 15 година живота.

Писменост Подаци о писмености становништва односе се само на становништво старо 10 и више година. Писменим се сматра оно лице које зна прочитати и написати састав (текст) у вези са свакидашњим животом, без обзира на којем језику чита и пише. Сва остала лица, укључујући и она које само читају сматрана су неписменим.

Школска спрема је највиши степен образовања који је лице стекло по окончању редовног школовања или школе које замјењују редовне, полагањем приватних испита у некој редовној школи, или похађањем курса за скраћено завршавање неке школе којим се по постојећим прописима стиче одређена школска спрема.

Према активностима становништво је разврстано на активно, становништво са особним приходом и издржавана лица. Активно је оно становништво које обавља

parents (guardians) in the case of children under 10 or under 15 years of age in the 1971, 1981, 1991 census.

Moslems are grouped under different groups in the Censuses preceding 1981 Census. Persons who stated they are Moslems were grouped in the „Yugoslavs-unstated“ together with the other persons Yugoslav's origin stated they are Yugoslavs in the 1953 Census. They are grouped as „Moslems in the ethnic affiliation since“ in the 1961 Census, and as „Moslems in the sense of ethnicity“ in the 1971 Census.

Data by age are expressed by completed years of age. Each age group includes persons who turned the years put as the limits of one interval. For example, the age group of 10-14 years includes all persons who have reached 10 years and more, but have not yet turned 15.

Literacy Data on literacy of population relate to population aged 10 years and over. A person was considered literate if, according to own statement, able to read and write an ordinary text regardless of the language. All other persons including also those who only could read, were considered as illiterate.

Educational attainment (school completed) is considered the highest level of completed education, i.e. a regular school that a person completed or an equivalent substitute school, passing of exams in a regular school or completing a course of a ridged education, by which, according to valid regulations, a respective school level recognised.

Population is divided into **economically active** persons with income of their own and dependants. Under economically active population are shown all employment

неко занимање и тако осигурава средства за живот. Активним се сматрају и лица која траже запослење, служе војни рок, као и лица на издржавању казне. Лицима са личним приходом сматрају се пензионери свих категорија, особе које примају социјалну помоћ или имају приходе од давања у закуп земље, куће, радње и друге имовине. Издржаваним лицима (дјеца, ученици, студенти, домаћице и др.) сматрају се лица која немају властитих прихода ни по којем основу, него их издржавају родитељи, рођаци или друге особе, као и особе с приходима који им не обезбјеђују економску самосталност.

Пољопривредно становништво у пописима 1981. и 1991. године чине сва лица чије се занимање налази у скупини „пољопривредници“ и „рибари“ и „ловци“, као и сва лица која они издржавају.

Подаци о рађањима, умирањима и склопљеним браковима добијају се преко матичара, а о разведеним браковима од судова надлежних за разводе бракова.

Према правним прописима о вођењу матичних књига, случајеви рођења, смрти и закључења брака обавезно се уписују у матичне књиге подручја на коме су се десили, без обзира да ли лица на која се односе станују на том подручју или не.

Обрађени подаци о живорођеним и мртворођеним се дају према мјесту сталног становања мајке, о умрлим према мјесту сталног становања умрлог лица, за склопљене бракове према мјесту сталног становања младожење, а о разведеним браковима према последњем заједничком пребивалишту.

У статистици рођених јединица посматрања је рођено, односно живорођено и мртворођено дијете.

persons. Also active are shown persons who do not practice their occupation, because they are temporarily unemployed, than persons who were economically active, and are currently doing military service or are imprisoned and finally, persons seeking work for the first time. The group „persons with income of their own“ covers those persons who do not have an active occupation, but live on income accruing from their farmer work or activity (pensioners, disabled men) or from work respectively activity of member of their nucleus family. Here are also included the persons receiving social aid or deriving income from private property. “Dependants“ are the persons who do not have own income but are supported by parents, relatives or other persons. This group covers children, pupils, students, housewives.

Agricultural population in the 1981 and 1991 censuses include persons whose occupation is found in the group „agriculturist“ and „fishermen and hunters“ and their dependents.

Data on birth, deaths and marriages are taken from the registration officers, on divorces from the municipal courts in charge.

According to the legal regulations on registration, events of births, deaths and marriages are obligatory registered in population registers of area that took place, irrespective of residence of persons which events are refer to.

Processed data on live births and stillbirths are shown by place of permanent residence of mother, on deaths by the last permanent residences of the deceased, on marriages by the permanent residence of the bridegroom, and on divorces by the last common residence of the husband and wife.

In statistics of births the unit of observation is new-born, i.e. live born and still born child. I live-born child is every child who exhibits signs of life at birth.

Живорођеним се дјететом сматра свако дијете које приликом рођења дише и показује друге знакове живота као што су куцање срца, пулсирање пупчане врпце и несумљиво кретање вољних мишића.

Ако дијете убрзо након порођа умре, најприје се региструје као живорођено, а затим као умрло дојенче.

Од 2001 године према препорукама Скупштине Свјетске здравствене организације и Међународног удружења гинеколога (ФИГО) **мртворођеним** се сматра дијете рођено, односно извађено из тијела мајке без икаквих знакова живота, тј. ако није дисало нити показивало неки други знак живота, а ношено је дуже од 22 седмице (приближно 6 мјесеци) и које има порођајну тежину 500 гр и више. Избацивање мртвог плода који је ношен мање од 22 седмице, сматра се побачајем (абортусом), без обзира на то да ли је ријеч о природном или намјерном прекиду трудноће, и не региструје се у матичним књигама, нити су ти подаци исказани у укупном броју мртворођених.

У статистици умрлих јединица посматрања је свако умрло лице.

Умрли је свако живорођено лице код којег је наступио трајни престанак свих виталних функција које започињу рођењем без могућности поновног оживљавања. Овдје нису укључени мртворођени.

Умрлом дојенчади сматрају се дјеца која су умрла прије навршене прве године живота.

У статистици склопљених бракова јединица посматрања је сваки законито склопљен брак, а код статистике развода бракова сваки брак који је правоснажном пресудом надлежног суда разведен, поништен односно проглашен неважећим.

Live birth is the complete expulsion or extraction from its mother of a product of conception, which, after such separation, breaths or shows any other evidence of life such as beating of the heart, pulsation of the umbilical cord, or definite movements of voluntary muscles. If a product of such a births dies, it is first registered as live-born and then as died.

As of 2001 following the recommendations of the World Health Assembly and the International Federation of Gynecology and Obstetrics (FIGO), a **stillborn child** is considered a child born or taken out from mother's body who exhibits no signs of life (not breathing, not moving, no heartbeat) where pregnancy has lasted more than 22 weeks (approximately 6 lunar months) and weight at childbirth has been 500 gr or more. Expulsion of a dead fetus carried less than 22 weeks considered a miscarriage (abortion), irrespective of whether natural or artificial. These cases are not registered in population registers, nor shown in the tables on stillborn.

In statistics of deaths the unit of observation is every discased person.

A dead person is every live-born person in which there is a permanent disappearance of all evidence of life at any time after live birth has taken place, without capability of resuscitation. Stillbirths are not included here.

Dead infants are considered children who died under one year of age.

In statistics of marriages the unit of observation is every marriage that is rekognised by law.

In statistics of divorces the unit of observation is every marriage that is dissolved or cancelled by a valid decision of the municipal court in charge.

Брачно стање Брачним стањем се сматра законски статус лица на која се догађаји односе. То значи да се ожењеним односно удатим сматрају само она лица која су се у тренутку дешавања, односно догађаја налазила у браку закљученим у складу са одредбама Основног закона о браку, а као разведена сматрају се лица чији је брак судски (законски) разведен.

Ред рођења дјетета За одређивање реда рођења узимају се у обзир сва дјеца коју је мајка родила, укључујући дакле, и мртворођену дјецу, без обзира да ли су рођена у браку или изван брака.

Стручна помоћ код рођења је помоћ доктора медицине или дипломиране бабице. Да би се добио укупан број рођених са стручном помоћи, треба сабрати рођене у здравственој установи и рођене "на другом мјесту" са стручном помоћи.

Мјесто и утврђивање смрти По овом обилежју разврстана су умрла лица, према томе да ли је смрт наступила у здравственој установи или на другом мјесту (у стану, пољу, итд). Ако је смрт наступила у здравственој установи, уједно се сматра да је смрт утврдио љекар, а ако је смрт наступила ван здравствене установе, онда се умрли разврставају још и према томе да ли је смрт утврдио љекар или неко друго лице.

Поступак израде основних демографских показатеља

Општа стопа наталитета представља однос између броја живорођених и процјењеног броја становника, рачунато на 1000 становника.

Општа стопа морталитета представља однос између броја умрлих и процјењеног броја становника, рачунато на 1000 становника.

Marital status Marital status is considered the legal status of interviewed person. Married persons are only considered the persons who are, in moment of event, legally married according in regulations of basic law on marriage Divorced are considered persons who are legally divorced.

Birth order In establishing birth order all children are taken into account (live births and stillbirths), irrespective of whether born in or out of wedlock.

Medical assistance at birth is the assistance by a medical doctor or a qualified midwife. The total data of live births with medical assistance includes the number of children born in medical facility and those born in "in some other place" but with medical assistance.

Place of death and establishing of death By this characteristic, the diseased are classified in consideration of whether the person died in health institution or some other place (house, field, etc). If the place of death is health institution it is considered that death is established by a physician, If place of death is some other place then are dead persons classified by whether of death was established by physician or some other person.

Procedure of making basic demographic indicators

General natality rate is the ratio between the number of live-born children and the estimated number of inhabitants per 1000 population.

General mortality rate is the ratio between a number of dead and an estimated number of inhabitants per 1000 population.

Општа стопа природног прираштаја представља разлику између стопе natalитета и стопе mortalитета за годину посматрања.

General rate of natural increase is the difference between the natality and mortality rates in given year.

Стопа смртности дојенчади представља однос између броја умрле дојенчади и броја живорођених исте године, рачунато на 1000 живорођених.

Infant mortality rate is the ratio between the number of dead infants and the number of live-born children a given year per 1000 population.

Стопа нупцијалитета представља однос између броја склопљених бракова, у току једногодишњег периода, и процјењеног броја становника, рачунато на 1000 становника.

Marriage rate is the relation between the number of marriage in one year period and the estimated number of inhabitants per 1000 population.

Стопа диворцијалитета представља однос између броја разведених бракова, у току једногодишњег периода, и процјењеног броја становника, рачунато на 1000 становника.

Divorce rate is the relation between the number of divorces in one year period and the estimated number of inhabitants per 1000 population.

Основни материјал статистике природног кретања становништва припрема се и обрађује у Федералном заводу за статистику Федерације БиХ, Републичком заводу за статистику Републике Српске и Дистрикту Брчко.

Basic material on demographics statistics is being prepared and procesed in the Entity Statistical Institutes and District Brcko.

СТАНОВНИШТВО
POPULATION

НИВО ОБРАДЕ БОСНА И ХЕРЦЕГОВИНА
DATA PROCESING –LEVEL BOSNIA AND HERZEGOVINA

1. Становништво Босне и Херцеговине по пописима
Population of Bosnia and Herzegovina according to Censuses

Година пописа <i>Year of censuses</i>	Површина, km ² <i>Area, km²</i>	Становништво <i>Population</i>			Број домаћинстава <i>Number of households</i>	Становници на 1 km ² <i>Population density per km²</i>
		Укупно <i>Total</i>	жене <i>women</i>	мушкарци <i>men</i>		
1879	51.246	1.158.440	550.651	607.789	...	22,6
1885	51.246	1.336.091	631.066	705.025	226.699	26,1
1895	51.246	1.568.092	739.902	828.190	257.493	30,6
1910	51.200	1.898.044	903.192	994.852	310.339	37,1
1921	51.200	1.890.440	924.231	966.209	...	36,9
1931	51.564	2.323.555	1.138.515	1.185.040	398.238	45,1
1948	51.189	2.564.308	1.327.376	1.236.932	498.116	50,1
1953	51.221	2.847.459	1.461.900	1.385.559	565.212	55,6
1961	51.197	3.277.948	1.678.283	1.599.665	706.107	64,0
1971	51.197	3.746.111	1.911.511	1.834.600	848.545	73,2
1981	51.197	4.124.256	2.073.343	2.050.913	1.030.689	80,6
1991	51.197	4.377.033	2.193.238	2.183.795	1.207.098	85,5

2. Становништво Босне и Херцеговине према старости и полу, по пописима
Population of Bosnia and Herzegovina according to age and sex, by Censuses

	1971			1981			1991		
	Укупно <i>Total</i>	жене <i>women</i>	мушкарци <i>men</i>	Укупно <i>Total</i>	жене <i>women</i>	мушкарци <i>men</i>	Укупно <i>Total</i>	жене <i>women</i>	мушкарци <i>men</i>
УКУПНО <i>TOTAL</i>	3.746.111	1.911.511	1.834.600	4.124.256	2.073.343	2.050.913	4.377.033	2.193.238	2.183.795
0 - 4 <i>година/years</i>	405.505	198.376	207.129	365.332	178.838	186.494	332.422	161.887	170.535
5 - 9	442.665	216.939	225.726	375.765	183.481	192.284	347.379	169.391	177.988
10 - 14	442.199	217.133	225.066	393.024	191.711	201.313	347.590	169.658	177.932
15 - 19	411.387	202.172	209.215	433.304	210.898	222.406	360.008	174.716	185.292
20 - 24	319.317	157.244	162.073	404.751	193.651	211.100	359.991	171.267	188.724
25 - 29	225.727	116.003	109.724	357.773	173.043	184.730	371.776	177.735	194.041
30 - 34	289.810	148.858	140.952	294.502	144.324	150.178	361.854	175.211	186.643
35 - 39	280.482	141.447	139.035	216.718	109.307	107.411	334.569	162.545	172.024
40 - 44	243.016	124.235	118.781	280.137	141.287	138.850	276.412	136.979	139.433
45 - 49	166.241	96.224	70.017	267.657	134.041	133.616	201.165	102.172	98.993
50 - 54	101.840	60.771	41.069	230.515	118.016	112.499	257.382	132.002	125.380
55 - 59	114.629	65.801	48.828	154.374	90.513	63.861	241.011	124.092	116.919
60 - 64	112.727	59.640	53.087	90.131	54.766	35.365	198.647	105.723	92.924
65 - 69	79.808	42.218	37.590	92.274	54.352	37.922	124.752	76.650	48.102
70 - 74	53.549	30.413	23.136	77.597	42.853	34.744	62.922	40.029	22.893
75 +	42.986	26.820	16.166	80.495	47.195	33.300	96.691	59.434	37.257
Непознато <i>Unknown</i>	14.223	7.217	7.006	9.907	5.067	4.840	102.462	53.747	48.715
Структура у % <i>Distribution in %</i>									
УКУПНО <i>TOTAL</i>	100,0	100,0	100,0	100,0	100,0	100,0	100,0	100,0	100,0
0 - 14 <i>година/years</i>	34,4	33,1	35,9	27,5	26,7	28,3	23,5	22,8	24,1
15 - 64	60,5	61,3	59,5	66,2	66,1	66,3	67,7	66,7	68,7
65 +	4,7	5,2	4,2	6,1	7,0	5,2	6,5	8,0	5,0
Непознато <i>Unknown</i>	0,4	0,4	0,4	0,2	0,2	0,2	2,3	2,5	2,2

Графикон 1:
Graph 1:



Графикон 2:
Graph 2:



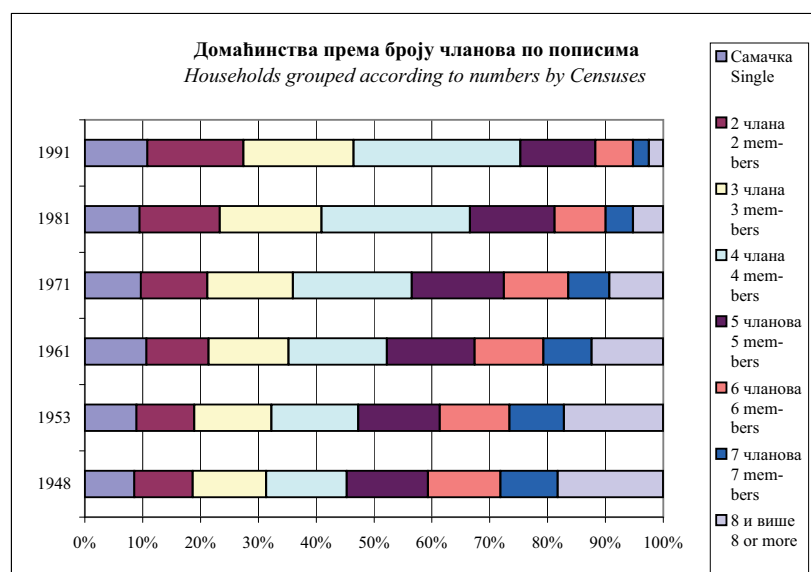
3. Средње трајање живота и просјечна старост становништва, по пописима
Midly duration of life and average age of population, by Censuse

Средње трајање живота <i>Midly duration of life</i>				Просјечна старост <i>Average age</i>			
1981 - 1982		1988 - 1989		1981		1991	
жене <i>women</i>	мушкарци <i>men</i>	жене <i>women</i>	мушкарци <i>men</i>	жене <i>women</i>	мушкарци <i>men</i>	жене <i>women</i>	мушкарци <i>men</i>
73,5	68,2	74,6	69,2	30,5	28,7	35,0	33,0

4. Домаћинства према броју чланова, по пописима
Households grouped according to number of members by Censuses

Година <i>Year</i>	Домаћинства <i>Households</i>								
	Укупно <i>Total</i>	Самачка <i>Single</i>	2 члана <i>2 mem- bers</i>	3 члана <i>3 mem- bers</i>	4 члана <i>4 mem- bers</i>	5 чланова <i>5 mem- bers</i>	6 чланова <i>6 mem- bers</i>	7 чланова <i>7 mem- bers</i>	8 и више <i>8 or more</i>
1948	498.116	42.684	50.359	63.221	69.470	69.856	62.312	49.505	90.709
1953	565.212	50.588	56.465	75.410	84.864	79.697	68.024	53.060	97.104
1961	706.107	75.159	76.041	97.720	120.039	106.852	84.022	59.058	87.207
1971	848.545	82.305	97.312	125.680	174.650	134.703	94.479	60.558	78.858
1981	1.030.689	97.423	143.225	181.500	264.179	151.073	90.453	48.831	54.005
1991	1.207.098	130.222	201.096	229.788	347.705	156.474	78.561	33.655	29.597

Графикон 3:
Graph 3:



5. Становништво старо 10 и више година, према старости, писмености и полу по пописима
Population aged 10 or more years, by age, literacy and sex, according to Censuses

	Свега <i>Total</i>	Непис- мено <i>Illite- rates</i>	10 - 19		20 - 34		35 - 64		65 + и непознато	
			свега <i>total</i>	непис- мено <i>illite- rates</i>	свега <i>total</i>	непис- мено <i>illite- rates</i>	свега <i>total</i>	непис- мено <i>illite- rates</i>	свега <i>total</i>	непис- мено <i>illite- rates</i>
1981										
Свега <i>Total</i>	3.383.159	491.044	826.328	7.859	1.057.026	32.244	1.239.532	293.397	260.273	157.544
жене <i>women</i>	1.711.024	398.350	402.609	5.152	511.018	26.810	647.930	252.995	149.467	113.393
мушкарци <i>men</i>	1.672.135	92.694	423.719	2.707	546.008	5.434	591.602	40.402	110.806	44.151
1991										
Свега <i>Total</i>	3.697.232	367.733	707.598	5.722	1.093.621	12.538	1.509.186	196.135	386.827	153.338
жене <i>women</i>	1.861.960	305.074	344.374	2.994	524.213	8.670	763.513	169.052	229.860	124.358
мушкарци <i>men</i>	1.835.272	62.659	363.224	2.728	569.408	3.868	745.673	27.083	156.967	28.980
Учешће неписмених (у %) <i>Share illiterates (in %)</i>										
1981										
Свега <i>Total</i>	100,0	14,5	100,0	1,0	100,0	3,1	100,0	23,7	100,0	60,5
жене <i>women</i>	100,0	23,3	100,0	1,3	100,0	5,2	100,0	39,0	100,0	75,9
мушкарци <i>men</i>	100,0	5,5	100,0	0,6	100,0	1,0	100,0	6,8	100,0	39,8
1991										
Свега <i>Total</i>	100,0	9,9	100,0	0,8	100,0	1,1	100,0	13,0	100,0	39,6
жене <i>women</i>	100,0	16,4	100,0	0,9	100,0	1,7	100,0	22,1	100,0	54,1
мушкарци <i>men</i>	100,0	3,4	100,0	0,7	100,0	0,7	100,0	3,6	100,0	18,5

6. Становништво старо 15 и више година, према завршеној школи и полу по попису 1991.
Population aged 15 or more, by schooling completed and sex, according to Census 1991

	Укупно <i>Total</i>	Завршена школа / <i>Schooling completed</i>								Непо- знато <i>Unkn- own</i>
		основна школа <i>elementary school</i>				основна школа <i>elem- entary school</i>	средња школа <i>seco- ndary school</i>	Виша школа <i>higher school</i>	Факул- тети <i>Unive- rsities</i>	
		без школе <i>No schoo- ling</i>	1-3 разреда <i>1-3 grades</i>	4 разреда <i>4 grades</i>	5-7 разреда <i>5-7 grades</i>					
Укупно <i>Total</i>	3.349.642	471.182	81.230	489.563	87.563	818.361	1.092.372	92.501	122.967	93.903
жене <i>women</i>	1.692.302	372.762	49.919	277.185	45.831	397.316	421.314	35.742	45.727	46.506
мушкарци <i>men</i>	1.657.340	98.420	31.311	212.378	41.732	421.045	671.058	56.759	77.240	47.397

7. Радно способно становништво, по пописима
Working age population, by Censuses

	1971	1981	1991
Свега <i>Total</i>	2.205.536	2.675.096	2.857.092
Жене (15 - 59 године) <i>women (15 - 59 years)</i>	1.112.755	1.315.080	1.356.719
Мушкарци (15 - 64 године) <i>men (15 - 64 years)</i>	1.092.781	1.360.016	1.500.373
Учешће радно способног у укупном становништву, у % <i>Share working age in total population</i>	58,9	64,9	65,3

8. Становништво према националној припадности, по пописима 1961 - 1991
Population grouped according to ethnicity, by Censuses 1961 - 1991

	Укупно <i>Total</i>				Структура у % <i>Distribution in percent</i>				
	1961	1971	1981	1991	1961	1971	1981	1991	
УКУПНО	3.277.948	3.746.111	4.124.256	4.377.033	100,0	100,0	100,0	100,0	<i>TOTAL</i>
Национално се изјаснили									<i>Ethnically declared</i>
Црногорци	12.828	13.021	14.114	10.071	0,4	0,4	0,4	0,2	<i>Montenegrins</i>
Хрвати	711.665	772.491	758.140	760.852	21,7	20,6	18,4	17,4	<i>Croats</i>
Македонци	2.391	1.773	1.892	1.596	0,1	0,1	0,1	0,1	<i>Macedonians</i>
Муслимани ¹⁾	842.248	1.482.430	1.630.033	1.902.956	25,7	39,6	39,5	43,5	<i>Muslims ¹⁾</i>
Словенци	5.939	4.053	2.755	2.190	0,2	0,1	0,1	0,1	<i>Slovenes</i>
Срби	1.406.057	1.393.148	1.320.738	1.366.104	42,9	37,2	32,0	31,2	<i>Serbs</i>
Југословени	275.883	43.796	326.316	242.682	8,4	1,2	7,9	5,6	<i>Yugoslavs</i>
Албанци	3.642	3.764	4.396	4.925	0,1	0,1	0,1	0,1	<i>Albanians</i>
Чеси	1.083	871	690	590	0,0	0,0	0,0	0,0	<i>Czechs</i>
Италијани	717	673	616	732	0,0	0,0	0,0	0,0	<i>Italians</i>
Јевреји	381	708	343	426	0,0	0,0	0,0	0,0	<i>Jews</i>
Мађари	1.415	1.262	945	893	0,1	0,0	0,0	0,0	<i>Hungarians</i>
Нијемци	347	300	460	470	0,0	0,0	0,0	0,0	<i>Germans</i>
Пољаци	801	757	609	526	0,0	0,0	0,0	0,0	<i>Poles</i>
Роми	588	1.456	7.251	8.864	0,0	0,0	0,2	0,2	<i>Gypsies</i>
Румуни	113	189	302	162	0,0	0,0	0,0	0,0	<i>Romanians</i>
Руси	934	507	295	297	0,0	0,0	0,0	0,0	<i>Russians</i>
Русини ²⁾	6.136	141	111	133	0,2	0,0	0,0	0,0	<i>Ruthenians ²⁾</i>
Словаци	272	279	350	297	0,0	0,0	0,0	0,0	<i>Slovaks</i>
Турци	1.812	477	277	267	0,1	0,0	0,0	0,0	<i>Turks</i>
Украјинци ²⁾	...	5.333	4.502	3.929	...	0,2	0,1	0,1	<i>Ukrainians ²⁾</i>
Остали	811	602	946	17.592	0,0	0,0	0,0	0,4	<i>Other</i>
Nisu se nacionalno изјаснили	...	8.482	17.950	14.585	...	0,2	0,4	0,3	<i>Ethnically undeclared</i>
Регионална припадност	3.649	224	0,1	0,0	<i>Regional affiliation</i>
Непознато	1.885	9.598	26.576	35.670	0,1	0,3	0,7	0,8	<i>Unknown</i>

1) Види методолошка објашњења

2) До пописа 1971 Русини и Украјинци исказивани заједно

1) See Notes on Methodology.

2) Up to Census 1971 Ruthenians & Ukrainians were joint stated.

9. Становништво-процјена средњом године и природно кретање
Population-mid-year estimate and natural change

	Број становника средњом године, хил. Total population, (mid-year estimate), 000	Рођени Births			Умрли Deaths			Природни прираштај Natural increase		Бракови Marital statistics	
		Живорођени Live births		Мртворођени Stillbirths	Укупно/Total	дојенчад/Infants		скупљени Marriages	разведени Divorces		
		свега Total	мушки Males	свега Total	мушки Males	свега Total	мушки Males				
1992-1995 ¹⁾
1996 ²⁾	3.645	46.594	24.398	271	25.152	13.952	653	360	21.442	21.107	...
1997 ²⁾	3.738	48.397	25.297	240	27.875	15.184	601	369	20.522	23.220	1.835
1998 ²⁾	3.653	45.007	23.425	202	28.679	15.303	494	302	16.328	22.398	1.964
1999 ²⁾	3.725	42.464	21.636	224	28.637	15.161	431	242	13.827	22.472	1.995
2000 ²⁾	3.781	39.563	20.407	159	30.482	16.058	383	220	9.081	21.897	1.929
2001 ²⁾	3.798	37.717	19.400	193	30.325	16.202	287	159	7.392	20.302	2.126
2002 ²⁾	3.828	35.587	18.297	138	30.155	15.647	334	191	5.432	20.122	2.272
2003 ²⁾	3.832	35.234	18.330	150	31.757	16.590	268	154	3.477	20.733	1.918
2004 ²⁾	3.842	35.151	18.133	168	32.616	16.780	253	151	2.535	22.252	1.523
2005 ²⁾	3.843	34.627	17.797	147	34.402	18.018	233	133	225	21.698	1.763
2006 ²⁾	3.843	34.033	17.547	160	33.221	17.308	255	158	812	21.501	1.659
2007 ²⁾	3.842	33.835	17.534	174	35.044	18.154	231	132	-1.209	23.494	1.826

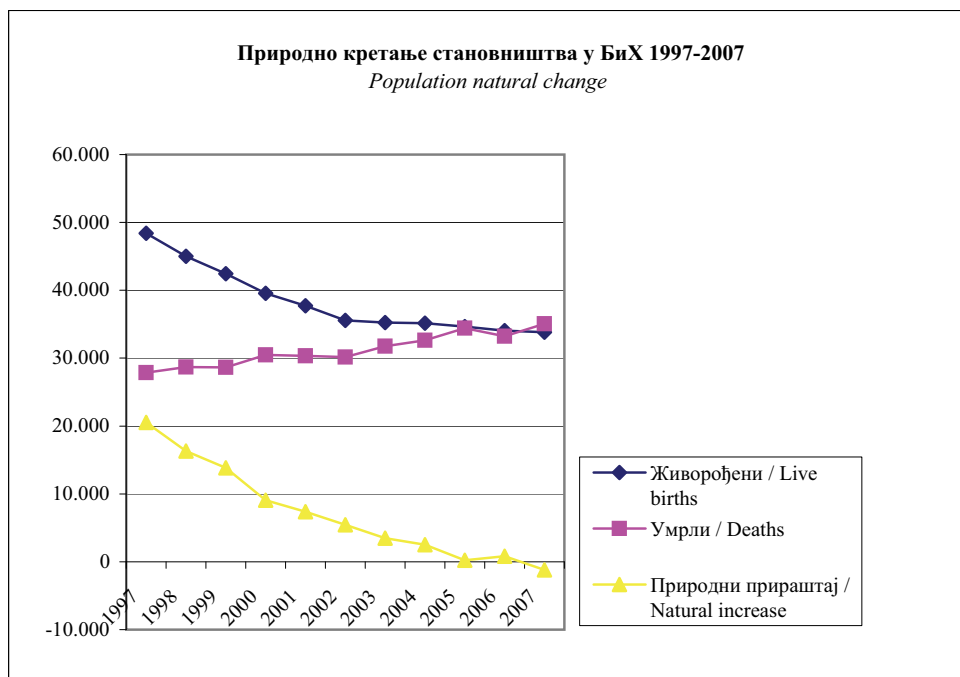
¹⁾ Не располага се са поузданим подацима у периоду ратних дејстава

¹⁾ We do not dispose of the data for the period of the war

²⁾ Становништво "де факто"

²⁾ Population "de facto"

Графикон 4:
Graph 4:



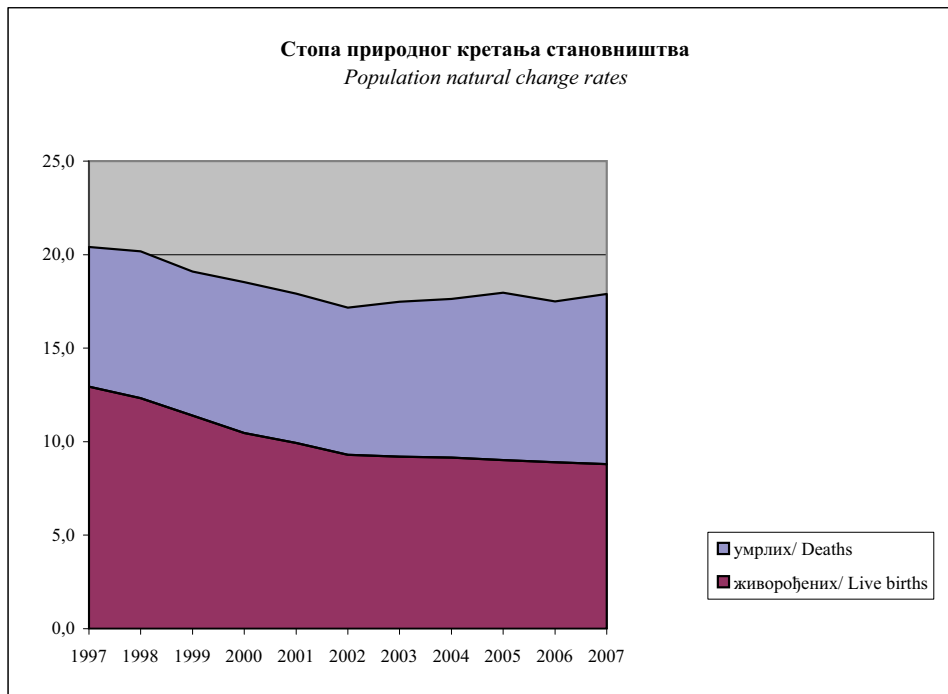
10. Стопе природног кретања становништва
Population natural change rates

	На 1000 становника <i>Births and deaths per 1000 inhabitants</i>			Умрла дојенчад на 1000 живорођених <i>Infant deaths per 1000 live births</i>	Склопљени бракови на 1000 становника <i>Marriages per 1000 inhabitants</i>	Разведени бракови на 1000 склопљених <i>Divorces per 1000 marriages</i>
	живорођених <i>Live births</i>	умрлих <i>Deaths</i>	природни прирашта <i>Natural increase</i>			
	1992-1995 ¹⁾			
1996	12,8	6,9	5,9	14,0	5,8	
1997	12,9	7,5	5,5	12,4	6,2	79,0
1998	12,3	7,9	4,5	11,0	6,1	87,7
1999	11,4	7,7	3,7	10,1	6,0	88,8
2000	10,5	8,1	2,4	9,7	5,8	88,1
2001	9,9	8,0	1,9	7,6	5,3	104,7
2002	9,3	7,9	1,4	9,4	5,3	112,9
2003	9,2	8,3	0,9	7,6	5,4	92,5
2004	9,1	8,5	0,7	7,2	5,8	68,4
2005	9,0	9,0	0,1	6,7	5,6	81,3
2006	8,9	8,6	0,2	7,5	5,6	77,2
2007	8,8	9,1	-0,3	6,8	6,1	77,7

¹⁾ Не располаже се са поузданим подацима у периоду ратних дејстава

¹⁾ We do not dispose of the data for the period of the war

Графикон 5:
Graph 5:



11. Живорођени према старости мајке
Live births by mother's age

Година Year	Старост мајке Mother's age										непознато Unknown	
	Укупно Total	испод 15 Under 15	15-19	20-24	25-29	30-34	35-39	40-44	45-49	50 и више 50 and over		
1992-1995 ¹⁾
1996	46.594	10	3.751	13.769	13.760	9.292	4.316	724	47	5	920	...
1997	48.397	13	4.403	15.681	13.217	8.609	3.609	733	51	4	2.077	...
1998	45.007	2	3.191	14.515	12.937	7.971	3.577	756	53	4	2.001	...
1999	42.464	1	2.980	13.546	12.486	7.681	3.343	702	40	3	1.682	...
2000	39.563	4	2.528	12.579	12.161	7.144	3.272	693	34	3	1.145	...
2001	37.717	15	2.617	12.197	11.641	6.656	2.904	641	43	4	999	...
2002	35.587	14	2.348	11.282	11.379	6.396	2.786	608	21	0	753	...
2003	35.234	9	2.191	11.067	11.320	6.602	2.761	541	27	0	716	...
2004	35.151	11	2.171	11.015	11.442	6.538	2.837	550	27	2	558	...
2005	34.627	7	2.082	10.464	11.562	6.765	2.660	549	27	1	510	...
2006	34.033	8	2.065	9.964	11.370	6.969	2.555	507	29	1	565	...
2007	33.835	6	2.024	9.656	11.361	7.142	2.602	513	41	1	489	...

¹⁾ Не располаже се са поузданим подацима у периоду ратних дејстава

¹⁾ We do not dispose of the data for the period of the war

12. Структура у %
Distribution, %

Година Year	Старост мајке Mother's age										непознато Unknown	
	Укупно Total	испод 15 Under 15	15-19	20-24	25-29	30-34	35-39	40-44	45-49	50 и више 50 and over		
1992-1995 ¹⁾
1996	100	0,0	8,1	29,6	29,5	19,9	9,3	1,6	0,1	0,0	...	2,0
1997	100	0,0	9,1	32,4	27,3	17,8	7,5	1,5	0,1	0,0	...	4,3
1998	100	0,0	7,1	32,3	28,7	17,7	7,9	1,7	0,1	0,0	...	4,4
1999	100	0,0	7,0	31,9	29,4	18,1	7,9	1,7	0,1	0,0	...	4,0
2000	100	0,0	6,4	31,8	30,7	18,1	8,3	1,8	0,1	0,0	...	2,9
2001	100	0,0	6,9	32,3	30,9	17,6	7,7	1,7	0,1	0,0	...	2,6
2002	100	0,0	6,6	31,7	32,0	18,0	7,8	1,7	0,1	0,0	...	2,1
2003	100	0,0	6,2	31,4	32,1	18,7	7,8	1,5	0,1	0,0	...	2,0
2004	100	0,0	6,2	31,3	32,6	18,6	8,1	1,6	0,1	0,0	...	1,6
2005	100	0,0	6,0	30,2	33,4	19,5	7,7	1,6	0,1	0,0	...	1,5
2006	100	0,0	6,1	29,3	33,4	20,5	7,5	1,5	0,1	0,0	...	1,7
2007	100	0,0	6,0	28,5	33,6	21,1	7,7	1,5	0,1	0,0	...	1,4

¹⁾ Не располаже се са поузданим подацима у периоду ратних дејстава

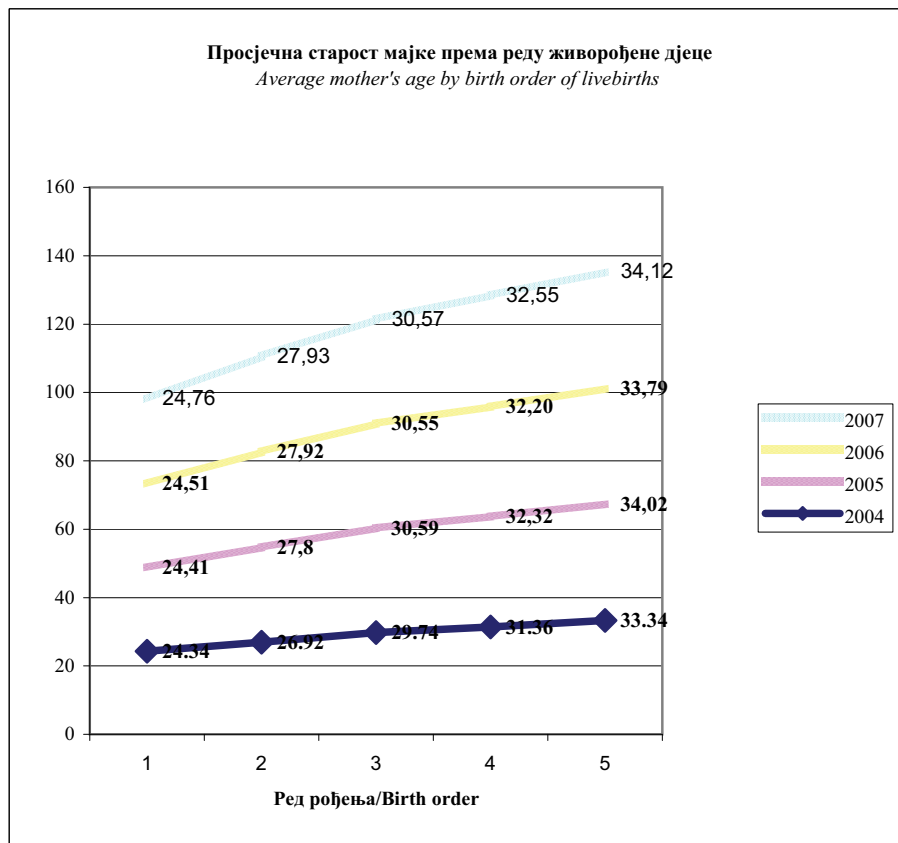
¹⁾ We do not dispose of the data for the period of the war

13. Живорођени према старости и години рођења мајке и реду рођења у БиХ у 2007
Live births by order, age and year of birth of the mother - 2007-BiH

СТАРОСТ <i>AGE</i>	ГОДИНА РОЂЕЊА <i>YEAR OF BIRTH</i>	РЕД РОЂЕЊА / <i>BIRTH ORDER</i>						укупно <i>total</i>
		прво <i>first</i>	друго <i>second</i>	треће <i>third</i>	четврто <i>fourth</i>	пето и више <i>fifth and more</i>	непознато <i>unknown</i>	
12	1995	0	0	0	0	0	0	0
	1994	0	0	0	0	0	0	0
13	1994	1	0	0	0	0	0	1
	1993	0	0	0	0	0	0	0
14	1993	3	0	0	0	0	0	3
	1992	2	0	0	0	0	0	2
15	1992	17	0	0	0	0	0	17
	1991	20	0	0	0	0	0	20
16	1991	69	3	0	0	0	1	73
	1990	52	1	0	0	0	0	53
17	1990	167	13	0	0	0	0	180
	1989	100	7	2	0	0	0	109
18	1989	251	31	0	2	0	3	287
	1988	218	14	2	0	0	1	235
19	1988	569	78	7	2	0	10	666
	1987	339	41	4	0	0	0	384
20	1987	778	110	19	0	1	13	921
	1986	416	54	8	1	0	0	479
21	1986	867	225	16	2	0	23	1133
	1985	463	120	12	1	0	0	596
22	1985	892	353	39	4	0	23	1311
	1984	482	140	24	3	0	1	650
23	1984	927	470	54	6	2	26	1485
	1983	440	219	25	8	3	1	696
24	1983	885	563	107	12	0	23	1590
	1982	458	295	38	4	0	0	795
25	1982	822	624	111	13	1	36	1607
	1981	400	330	52	9	4	0	795
26	1981	775	672	141	21	5	36	1650
	1980	361	341	78	5	2	0	787
27	1980	700	673	157	23	10	33	1596
	1979	288	316	79	9	8	2	702
28	1979	592	660	181	26	12	34	1505
	1978	262	307	85	15	10	0	679
29	1978	528	586	197	36	15	13	1375
	1977	238	295	100	21	11	0	665
30	1977	423	521	194	53	9	26	1226
	1976	183	255	97	21	8	2	566
31	1976	358	538	238	43	24	26	1227
	1975	160	218	104	24	10	0	516

СТАРОСТ <i>AGE</i>	ГОДИНА РОЂЕЊА <i>YEAR OF BIRTH</i>	прво <i>first</i>	друго <i>second</i>	треће <i>third</i>	четврто <i>fourth</i>	пето и више <i>fifth and more</i>	непознато <i>unknown</i>	укупно <i>total</i>
32	1975	267	386	209	54	24	19	959
	1974	122	187	105	28	7	0	449
33	1974	190	338	198	45	20	16	807
	1973	83	143	91	34	17	0	368
34	1973	173	282	166	40	24	13	698
	1972	63	137	77	30	19	0	326
35	1972	133	209	168	47	18	14	589
	1971	53	92	59	20	15	0	239
36	1971	95	166	93	42	15	13	424
	1970	42	62	55	19	11	0	189
37	1970	82	111	83	28	20	3	327
	1969	35	60	40	18	15	0	168
38	1969	52	62	66	28	16	8	232
	1968	27	44	27	13	15	0	126
39	1968	55	74	47	22	21	7	226
	1967	22	23	24	10	3	0	82
40	1967	36	30	32	22	12	4	136
	1966	13	23	15	8	7	0	66
41	1966	27	25	20	14	9	2	97
	1965	13	11	13	6	6	0	49
42	1965	16	24	15	10	11	3	79
	1964	2	6	4	7	7	0	26
43	1964	4	6	10	2	3	1	26
	1963	2	4	1	1	1	0	9
44	1963	2	6	5	4	1	0	18
	1962	0	2	1	0	4	0	7
45	1962	5	2	1	1	0	0	9
	1961	3	2	0	1	1	0	7
46	1961	4	0	1	1	2	1	9
	1960	1	0	4	1	0	0	6
47	1960	0	0	0	0	5	0	5
	1959	0	0	0	0	0	0	0
48	1959	0	0	0	0	0	0	0
	1958	0	1	1	1	0	0	3
49	1958	1	1	0	0	0	0	2
	1957	0	0	0	0	0	0	0
50 i +	1957 и раније and earlier	0	1	0	0	0	0	1
непознато/ <i>unklown</i>		123	39	15	5	3	304	489
Укупно/ <i>Total</i>		16.252	11.632	3.817	926	467	741	33.835
просјечна старост <i>mother' s average age</i>	2004	24,34	26,92	29,74	31,36	33,34		
	2005	24,41	27,80	30,59	32,32	34,02		
	2006	24,51	27,92	30,55	32,20	33,79		
	2007	24,76	27,93	30,57	32,55	34,12		

Графика 6:
Graph 6:



14. Специфичне стопе фертилитета¹⁾
Fertility rates

	Укупно Total	Старост мајке Mother's age							Стопа укупног фертилитета ⁵⁾ Total fer. rates ⁵⁾		
		испод 15 Under 15	15-19	20-24	25-29	30-34	35-39	40-44	45-49	50 и више 50 and over	
1996 ²⁾	31,2	0,1	30,7	107,6	96,9	59,9	28,4	5,3	0,5	0,0	1,647
1997 ²⁾	32,4	0,1	36,1	122,5	93,1	55,5	23,7	5,4	0,5	0,0	1,684
1998 ²⁾	30,1	0,0	26,2	113,4	91,1	51,4	23,5	5,5	0,5	0,0	1,558
1999 ³⁾	23,7	0,0	19,9	96,8	84,9	47,4	19,0	4,1	0,3	0,0	1,362
2000 ³⁾	19,7	0,0	16,6	89,6	82,7	44,1	18,6	4,0	0,2	0,0	1,300
2001 ³⁾	18,8	0,0	17,4	87,1	79,2	41,1	16,5	3,7	0,3	0,0	1,400
2002 ⁴⁾	18,2	0,1	18,7	83,1	76,1	45,0	18,3	4,1	0,2	0,0	1,200
2003 ⁴⁾	18,0	0,1	17,4	81,5	75,7	46,5	18,2	3,6	0,2	0,0	1,215
2004 ⁴⁾	17,9	0,1	17,2	81,1	76,6	46,0	18,7	3,7	0,2	0,0	1,217
2005 ⁴⁾	17,7	0,0	16,5	77,1	77,4	47,6	17,5	3,7	0,2	0,0	1,200
2006 ⁴⁾	17,4	0,1	16,4	73,4	76,1	49,0	16,8	3,4	0,2	0,0	1,176
2007 ⁴⁾	17,3	0,0	16,3	73,2	76,0	48,9	16,7	3,4	0,2	0,0	1,174

¹⁾ Специфичне стопе фертилитета представљају однос између броја живорођене дјеце од мајке одређене старости према 1000 жена те исте старости
²⁾ За године 1996, 1997 и 1998 стопе су рађене на бази пројекције броја становника за БиХ за 1995 коју је урадио одјел за становништво Уједињених
Нација, Ревизија 1998

³⁾ For the years 1996, 1997 and 1998 the rates are based on the projections on a number of population in B&H for 1995 prepared by the UN Population Division, Revision 1998

⁴⁾ За године 1999, 2000 и 2001 стопе су рађене на бази пројекције броја становника за БиХ за 2000 коју је урадио одјел за становништво Уједињених
Нација, Ревизија 2000

⁵⁾ For the years 1999, 2000 and 2001 the rates are based on the projections on a number of population in B&H for 2000 prepared by the UN Population Division, Revision 2000

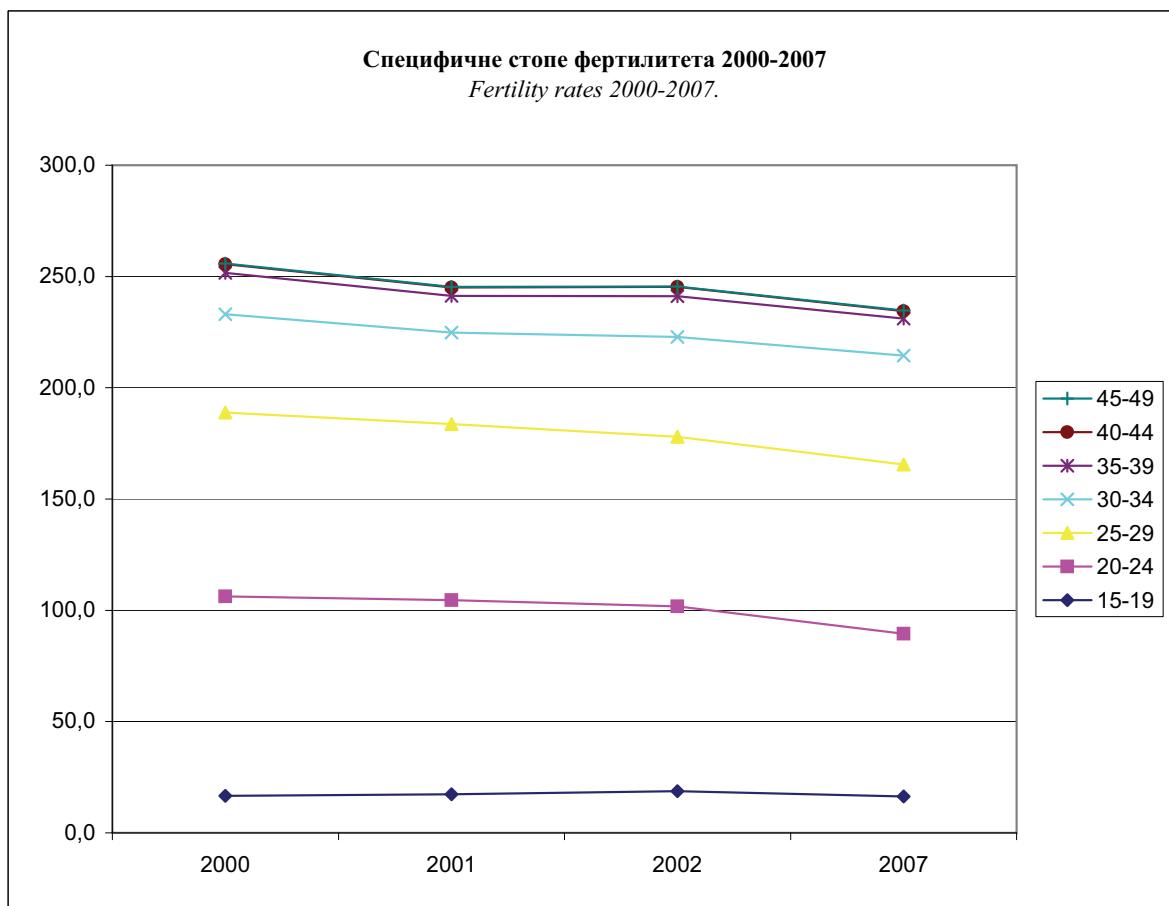
⁶⁾ За године 2002, 2003, 2004, 2005, 2006 и 2007 стопе су рађене на бази процјене броја становника за БиХ за 2002 која је урађена у Агенцији за статистику
БиХ

⁷⁾ For the years 2002, 2003, 2004, 2005, 2006 and 2007 the rates are based on the estimate on a number of population in B&H for 2002 prepared by Agency for statistics of
B&H

⁸⁾ Стопа укупног фертилитета представља укупан број живорођене дјеце на једну жену

⁹⁾ Total fertility rate represents the total number of live births by a female

Графика 7:
Graph 7:



15. Живорођени по реду рођења у БиХ

Live births by order

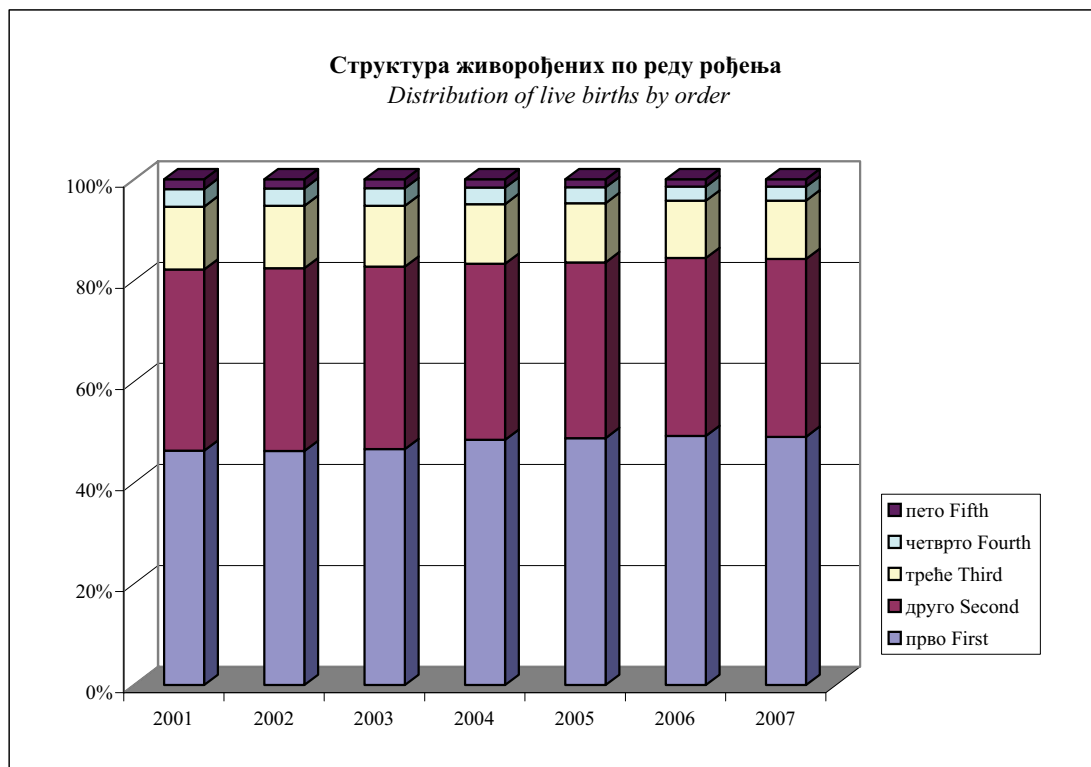
Година <i>Year</i>	Ред рођења <i>Birth order</i>						
	Укупно <i>Total</i>	прво <i>First</i>	друго <i>Second</i>	треће <i>Third</i>	четврто <i>Fourth</i>	пето и више <i>Fifth</i>	непознато <i>Unknown</i>
1996	46.594	18.991	16.662	7.025	1.753	978	1.185
1997	48.397	20.667	16.775	6.400	1.534	813	2.208
1998	45.007	19.117	15.406	5.606	1.476	738	2.664
1999	42.464	18.487	14.549	5.443	1.413	840	1.732
2000	39.563	17.113	13.785	5.133	1.372	767	1.393
2001	37.717	16.895	13.068	4.530	1.273	699	1.252
2002	35.587	16.049	12.536	4.292	1.195	617	898
2003	35.234	16.003	12.367	4.129	1.199	598	938
2004	35.151	16.670	11.962	4.070	1.112	564	773
2005	34.627	16.582	11.813	3.976	1.069	529	658
2006	34.033	16.392	11.715	3.765	936	470	755
2007	33.835	16.252	11.632	3.817	926	467	741

16. Структура (%)

Distribution of live births by order

Година <i>Year</i>	Ред рођења <i>Birth order</i>						
	Укупно <i>Total</i>	прво <i>First</i>	друго <i>Second</i>	треће <i>Third</i>	четврто <i>Fourth</i>	пето и више <i>Fifth</i>	непознато <i>Unknown</i>
1996	100	40,8	35,8	15,1	3,8	1,2	2,5
1997	100	42,7	34,7	13,2	3,2	1,0	4,6
1998	100	42,5	34,2	12,5	3,3	0,9	5,9
1999	100	43,5	34,3	12,8	3,3	2,0	4,1
2000	100	43,3	34,8	13,0	3,5	1,9	3,5
2001	100	44,8	34,6	12,0	3,4	1,9	3,3
2002	100	45,1	35,2	12,1	3,4	1,7	2,5
2003	100	45,4	35,1	11,7	3,4	1,7	2,7
2004	100	47,4	34,0	11,6	3,2	1,6	2,2
2005	100	47,9	34,1	11,5	3,1	1,5	1,9
2006	100	48,2	34,4	11,1	2,8	1,4	2,2
2007	100	48,0	34,4	11,3	2,7	1,4	2,2

Графика 8:
Graph 8:



17. Живорођени према брачном статусу, старости и години рођења мајке у БиХ у 2007

Live births by marital status, age and year of birth of the mother - 2007-BiH

СТАРОСТ <i>AGE</i>	ГОДИНА РОЂЕЊА <i>YEAR OF BIRTH</i>	БРАЧНИ СТАТУС <i>MARITAL STATUS</i>		
		У браку <i>Legitimate</i>	Ван брака <i>Illegitimate</i>	Укупно <i>Total</i>
12	1995	0	0	0
	1994	0	0	0
13	1994	0	1	1
	1993	0	0	0
14	1993	0	3	3
	1992	1	1	2
15	1992	0	17	17
	1991	3	17	20
16	1991	20	53	73
	1990	18	35	53
17	1990	82	98	180
	1989	60	49	109
18	1989	178	109	287
	1988	183	52	235
19	1988	510	156	666
	1987	317	67	384
20	1987	755	166	921
	1986	422	57	479
21	1986	966	167	1.133
	1985	535	61	596
22	1985	1.142	169	1.311
	1984	586	64	650
23	1984	1.305	180	1.485
	1983	639	57	696
24	1983	1.441	149	1.590
	1982	730	65	795

СТАРОСТ <i>AGE</i>	ГОДИНА РОЂЕЊА <i>YEAR OF BIRTH</i>	БРАЧНИ СТАТУС <i>MARITAL STATUS</i>		
		У браку <i>Legitimate</i>	Ван брака <i>Illegitimate</i>	Укупно <i>Total</i>
25	1982	1.449	158	1.607
	1981	742	53	795
26	1981	1.507	143	1.650
	1980	749	38	787
27	1980	1.452	144	1.596
	1979	659	43	702
28	1979	1.398	107	1.505
	1978	649	30	679
29	1978	1.270	105	1.375
	1977	620	45	665
30	1977	1.126	100	1.226
	1976	530	36	566
31	1976	1.098	129	1.227
	1975	486	30	516
32	1975	876	83	959
	1974	414	35	449
33	1974	728	79	807
	1973	347	21	368
34	1973	641	57	698
	1972	306	20	326
35	1972	505	84	589
	1971	217	22	239
36	1971	362	62	424
	1970	172	17	189
37	1970	292	35	327
	1969	149	19	168

СТАРОСТ <i>AGE</i>	ГОДИНА РОЂЕЊА <i>YEAR OF BIRTH</i>	БРАЧНИ СТАТУС <i>MARITAL STATUS</i>		
		У браку <i>Legitimate</i>	Ван брака <i>Illegitimate</i>	Укупно <i>Total</i>
38	1969	198	34	232
	1968	111	15	126
39	1968	188	38	226
	1967	76	6	82
40	1967	112	24	136
	1966	53	13	66
41	1966	82	15	97
	1965	45	4	49
42	1965	70	9	79
	1964	22	4	26
43	1964	24	2	26
	1963	7	2	9
44	1963	16	2	18
	1962	5	2	7
45	1962	8	1	9
	1961	5	2	7
46	1961	8	1	9
	1960	6	0	6
47	1960	3	2	5
	1959	0	0	0
48	1959	0	0	0
	1958	3	0	3
49	1958	2	0	2
	1957	0	0	0
50 i +	1957and earlier	1	0	1
непознато/ <i>unknown</i>	9999	342	147	489
Укупно	<i>Total</i>	30.024	3.811	33.835

18. Живорођени по мјесецу рођења и дану у БиХ у 2006

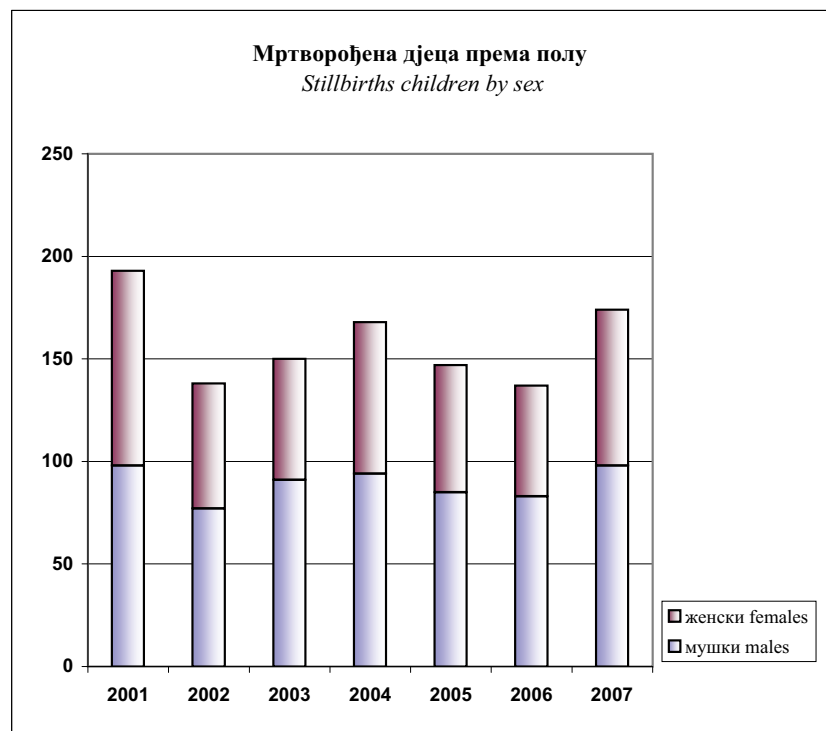
Live births by month and day

ДАН / DAY	МЈЕСЕЦ MONTH												УКУПНО TOTAL
	M1	M2	M3	M4	M5	M6	M7	M8	M9	M10	M11	M12	
D1	72	85	100	74	86	102	88	113	97	143	88	74	1.122
D2	93	103	87	70	83	61	91	105	69	115	77	71	1.025
D3	90	76	104	86	103	80	115	96	85	131	87	73	1.126
D4	101	74	91	83	111	99	98	87	80	121	78	98	1.121
D5	103	87	103	85	70	97	94	95	103	121	82	93	1.133
D6	62	87	103	74	97	102	104	94	117	77	101	93	1.111
D7	76	97	93	60	78	105	94	99	101	83	100	81	1.067
D8	84	90	83	68	98	101	79	82	97	111	101	71	1.065
D9	83	91	99	65	94	80	89	109	91	108	100	74	1.083
D10	90	77	69	77	100	80	111	105	105	126	91	77	1.108
D11	91	68	73	79	87	124	104	86	134	91	72	80	1.089
D12	92	95	95	93	80	98	108	90	119	91	82	75	1.118
D13	94	110	86	79	79	91	102	109	114	100	102	94	1.160
D14	82	73	81	74	99	93	91	108	123	64	94	94	1.076
D15	92	102	92	80	91	126	106	118	96	98	99	63	1.163
D16	96	94	99	75	123	96	98	111	92	115	84	77	1.160
D17	97	79	65	85	91	82	104	113	109	116	90	73	1.104
D18	96	73	62	77	98	91	106	93	119	96	88	113	1.112
D19	91	92	88	87	77	96	118	87	112	125	108	77	1.158
D20	89	82	85	118	47	96	130	114	107	85	105	88	1.146
D21	81	102	98	100	97	101	104	129	103	92	73	86	1.166
D22	101	91	86	75	105	104	87	86	107	94	92	72	1.100
D23	114	88	81	82	102	69	120	115	81	87	93	77	1.109
D24	110	85	82	113	110	66	116	92	112	91	83	90	1.150
D25	83	76	61	102	101	95	119	91	117	118	70	89	1.122
D26	94	81	95	88	86	93	101	82	110	77	55	69	1.031
D27	91	90	98	91	88	110	112	100	101	93	89	96	1.159
D28	75	97	83	80	88	107	108	91	117	67	74	101	1.088
D29	95	0	88	85	107	114	107	87	85	96	92	78	1.034
D30	92	0	58	85	80	76	101	107	100	104	76	79	958
D31	96	0	101	0	78	0	124	108	0	86	0	78	671
Укупно/Total	2.806	2.445	2.689	2.490	2.834	2.835	3.229	3.102	3.103	3.122	2.626	2.554	33.835

19.Мртворођени према полу, стопе мртворођених у БиХ
Stillbirths by sex, stillbirths rates

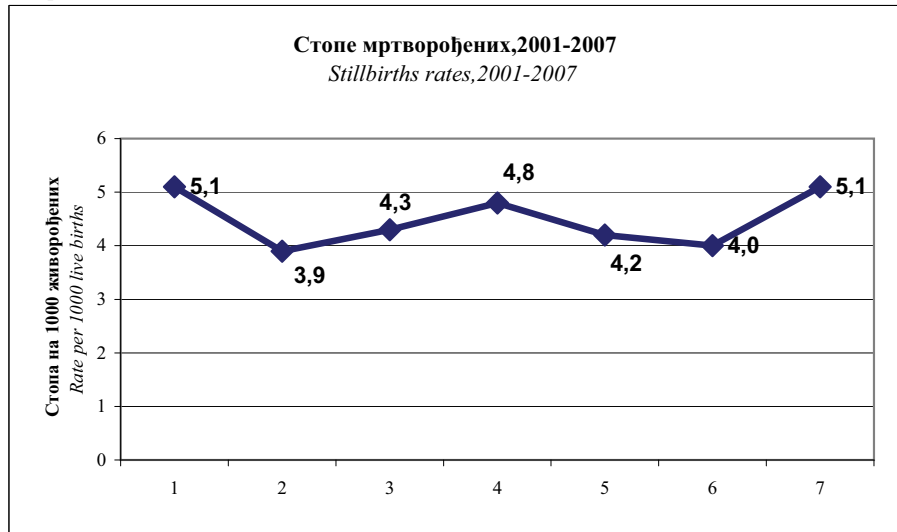
Година <i>Year</i>	Укупно <i>Total</i>	женски <i>females</i>	мушки <i>males</i>	Мртворођени на 1000 живорођених <i>Still births per 1000 livebirths</i>
2001	193	95	98	5,1
2002	138	61	77	3,9
2003	150	59	91	4,3
2004	168	74	94	4,8
2005	147	62	85	4,2
2006	137	54	83	4,0
2007	174	76	98	5,1

Графика 9:
Graph 9:



Графика 10:

Graph 10:



20. Мртворођени према старости мајке и реду рођења мртворођене дјете у БиХ у 2007
Stillbirths by age of mother and total birth order

Ред рођења <i>Total birth order</i>	Свега <i>All Ages</i>		Старост мајке <i>Age of mother (years)</i>						непознато <i>Unknown</i>
	Испод 15 <i>Under 15</i>	15 - 19	20 - 24	25 - 29	30 - 34	35 - 39	40 - 44	45 и више <i>and over</i>	
Укупно / Total	174	12	32	63	37	22	7	0	1
Прво / First	144	12	30	53	26	18	5	0	0
Друго / Second	20	0	2	8	7	2	1	0	0
Треће / Third	2	0	0	1	0	0	1	0	0
Четврто и више <i>Fourth and more</i>	5	0	0	1	2	2	0	0	0
Непознато <i>Unknown</i>	3	0	0	0	2	0	0	0	1

21. Умрли по полу, мјесту смрти и лијечењу у БиХ (1996-2007)
 Deaths, grouped according to sex, where death occurred and whether deceased
 received medical treatment

	Укупно <i>Total</i>	Женски <i>Females</i>	Мушки <i>Males</i>	Мјесто смрти <i>Place of death</i>		% умрлих у здравственој установи <i>Percentage of deaths in medical facility</i>	Лијечење <i>Medical treatment</i>		% лијечених <i>Percentage receiving treatment</i>
				Здрав- ствена установа <i>Medical facility</i>	Друго мјесто <i>Other place</i>		Лијечени <i>Received treatment</i>	Нису лијечени <i>Did not receive treatment</i>	
1992-1995 ¹⁾
1996	25.152	11.200	13.952	10.218	14.934	40,6	21.548	3.604	85,7
1997	27.875	12.691	15.184	11.519	16.356	41,3	24.182	3.693	86,8
1998	28.679	13.376	15.303	13.084	15.595	45,6	25.406	3.273	88,6
1999	28.637	13.476	15.161	13.503	15.134	47,2	25.562	3.075	89,3
2000	30.482	14.424	16.058	13.489	16.993	44,3	26.743	3.739	87,7
2001	30.325	14.123	16.202	11.915	18.410	39,3	26.618	3.707	87,8
2002	30.155	14.508	15.647	11.488	18.647	38,1	26.546	3.589	88,1
2003	31.757	15.167	16.590	12.210	19.547	38,4	27.912	3.845	87,9
2004	32.616	15.836	16.780	12.886	19.730	39,5	29.759	2.857	91,2
2005	34402	16.384	18.018	13.933	20.469	40,5	31.753	2.649	92,3
2006	33221	15.913	17.308	13.636	19.585	41,0	29.612	3.609	89,1
2007	35044	16.890	18.154	14.713	20.331	42,0	31.405	3.639	89,6

¹⁾ Не располаже се са поузданим подацима у периоду ратних дејстава

¹⁾ We do not dispose of the data for the period of the war

22. Умрли по старости и полу у БиХ (2003-2007)

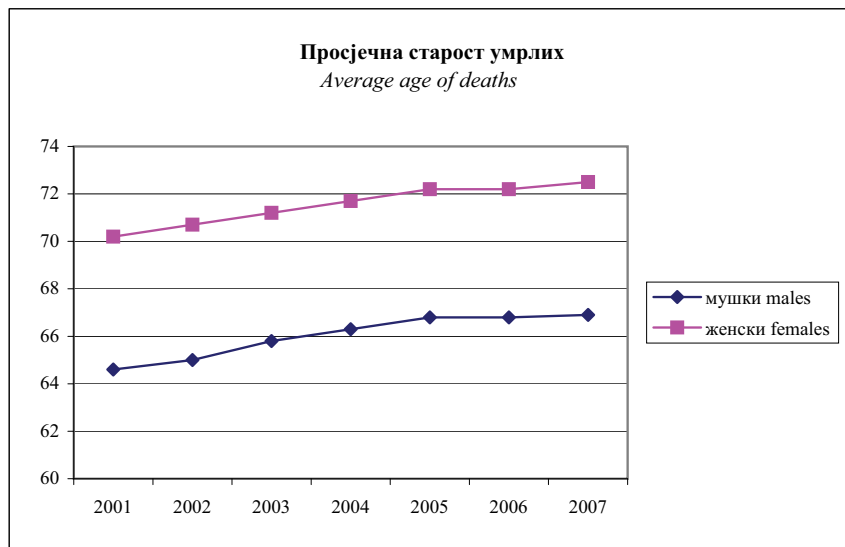
Deaths by age and sex

	Укупно <i>Total</i>	0-4	5-9	10-14	15-19	20-24	25-29	30-34	35-39	40-44	45-49	50-54	55-59	60-64	65-69	70-74	75-79	80-84	85 и више <i>85 and more</i>	непознато <i>unknown</i>	
2003																					
свега <i>all</i>	31.757	323	28	37	113	139	163	195	309	570	999	1.428	1.672	2.860	4.975	6.224	5.387	3.714	2.581	40	
женски <i>females</i>	15.167	137	11	14	33	40	50	62	91	181	340	449	579	1.125	2.086	2.826	3.052	2.383	1.685	23	
мушки <i>males</i>	16.590	186	17	23	80	99	113	133	218	389	659	979	1.093	1.735	2.889	3.398	2.335	1.331	896	17	
2004																					
свега <i>all</i>	32.616	292	29	27	106	149	152	209	314	578	1.056	1.436	1.749	2.790	4.805	6.275	5.882	4.194	2.542	31	
женски <i>females</i>	15.836	117	13	12	32	45	38	70	99	193	370	495	607	1.104	2.066	2.960	3.207	2.663	1.733	12	
мушки <i>males</i>	16.780	175	16	15	74	104	114	139	215	385	686	941	1.142	1.686	2.739	3.315	2.675	1.531	809	19	
2005																					
свега <i>all</i>	34.402	284	38	45	101	165	173	203	304	547	961	1.546	1.945	2.580	5.062	6.448	6.567	4.487	2.913	33	
женски <i>females</i>	16.384	122	17	12	22	53	39	70	110	172	310	480	634	970	2.088	3.056	3.461	2.829	1.923	16	
мушки <i>males</i>	18.018	162	21	33	79	112	134	133	194	375	651	1.066	1.311	1.610	2.974	3.392	3.106	1.658	990	17	
2006																					
свега <i>all</i>	33.221	292	33	51	93	149	171	200	266	553	944	1.599	1.946	2.229	4.553	6.212	6.437	4.504	2.933	56	
женски <i>females</i>	15.913	112	13	26	29	43	51	65	87	178	334	506	654	838	1.859	2.891	3.356	2.878	1.968	25	
мушки <i>males</i>	17.308	180	20	25	64	106	120	135	179	375	610	1.093	1.292	1.391	2.694	3.321	3.081	1.626	965	31	
2007																					
свега <i>all</i>	35.044	268	43	29	101	149	178	209	285	538	1.012	1.762	2.098	2.437	4.588	6.389	6.937	4.838	3.145	38	
женски <i>females</i>	16.890	118	22	12	26	41	43	70	87	193	329	566	697	915	1.914	2.938	3.688	3.064	2.147	20	
мушки <i>males</i>	18.154	150	21	17	75	108	135	139	198	345	683	1.196	1.401	1.522	2.674	3.451	3.249	1.774	998	18	

23. Просјечна старост умрлих особа у БиХ (1998-2007)
Average age of deaths in B&H

Просјечна старост умрлих особа <i>Average age of deaths</i>	укупно <i>total</i>	женски <i>females</i>	мушки <i>males</i>
1998	66,1	69,2	63,3
1999	66,6	69,5	64,0
2000	66,8	69,7	64,2
2001	67,2	70,2	64,6
2002	67,8	70,7	65,0
2003	68,4	71,2	65,8
2004	68,9	71,7	66,3
2005	69,3	72,2	66,8
2006	69,4	72,2	66,8
2007	69,6	72,5	66,9

Графикон 11:
Graph 11:



24. Умрли по полу, старости и години рођења у 2007 у БиХ
Deaths by sex, age and year of birth

Старост <i>Age</i>	Година рођења <i>Year of birth</i>	ПОЛ / SEX		Укупно <i>Total</i>
		женски <i>Females</i>	мушки <i>Males</i>	
0	2007	91	114	205
	2006	8	18	26
1	2006	4	8	12
	2005	0	2	2
2	2005	1	0	1
	2004	4	1	5
3	2004	5	2	7
	2003	2	1	3
4	2003	2	3	5
	2002	1	1	2
5	2002	3	6	9
	2001	1	0	1
6	2001	4	2	6
	2000	2	2	4
7	2000	2	1	3
	1999	6	2	8
8	1999	1	3	4
	1998	0	1	1
9	1998	2	3	5
	1997	1	1	2
10	1997	1	0	1
	1996	1	1	2
11	1996	0	3	3
	1995	1	1	2
12	1995	1	2	3
	1994	0	1	1
13	1994	1	1	2
	1993	2	1	3
14	1993	2	5	7
	1992	3	2	5
15	1992	3	7	10
	1991	0	1	1

Старост <i>Age</i>	Година рођења <i>Year of birth</i>	ПОЛ / SEX		Укупно <i>Total</i>
		женски <i>Females</i>	мушки <i>Males</i>	
16	1991	3	7	10
	1990	3	4	7
17	1990	1	7	8
	1989	3	10	13
18	1989	6	9	15
	1988	1	8	9
19	1988	2	15	17
	1987	4	7	11
20	1987	5	12	17
	1986	2	6	8
21	1986	4	14	18
	1985	3	4	7
22	1985	7	15	22
	1984	4	4	8
23	1984	4	24	28
	1983	5	7	12
24	1983	4	19	23
	1982	3	3	6
25	1982	4	10	14
	1981	3	7	10
26	1981	6	11	17
	1980	2	11	13
27	1980	5	31	36
	1979	1	11	12
28	1979	4	20	24
	1978	5	9	14
29	1978	8	13	21
	1977	5	12	17
30	1977	8	21	29
	1976	3	3	6
31	1976	5	24	29
	1975	4	5	9
32	1975	13	12	25
	1974	7	8	15
33	1974	10	28	38
	1973	6	11	17

Старост <i>Age</i>	Година рођења <i>Year of birth</i>	ПОЛ / SEX		Укупно <i>Total</i>
		женски <i>Females</i>	мушки <i>Males</i>	
34	1973	10	20	30
	1972	4	7	11
35	1972	11	27	38
	1971	2	12	14
36	1971	15	18	33
	1970	6	12	18
37	1970	8	29	37
	1969	10	14	24
38	1969	9	32	41
	1968	3	10	13
39	1968	14	28	42
	1967	9	16	25
40	1967	13	45	58
	1966	16	21	37
41	1966	18	38	56
	1965	9	14	23
42	1965	28	50	78
	1964	17	20	37
43	1964	23	41	64
	1963	18	22	40
44	1963	41	67	108
	1962	10	27	37
45	1962	26	69	95
	1961	20	36	56
46	1961	47	76	123
	1960	26	29	55
47	1960	42	99	141
	1959	30	42	72
48	1959	40	99	139
	1958	22	56	78
49	1958	51	122	173
	1957	25	55	80
50	1957	70	132	202
	1956	30	71	101
51	1956	74	132	206
	1955	29	62	91

Старост <i>Age</i>	Година рођења <i>Year of birth</i>	ПОЛ / SEX		Укупно <i>Total</i>
		женски <i>Females</i>	мушки <i>Males</i>	
52	1955	71	156	227
	1954	34	98	132
53	1954	82	173	255
	1953	44	91	135
54	1953	84	196	280
	1952	48	85	133
55	1952	68	164	232
	1951	39	84	123
56	1951	80	180	260
	1950	60	67	127
57	1950	113	196	309
	1949	48	107	155
58	1949	94	220	314
	1948	44	87	131
59	1948	84	190	274
	1947	67	106	173
60	1947	120	229	349
	1946	37	87	124
61	1946	81	180	261
	1945	58	91	149
62	1945	132	183	315
	1944	50	102	152
63	1944	140	199	339
	1943	79	106	185
64	1943	139	225	364
	1942	79	120	199
65	1942	158	274	432
	1941	87	129	216
66	1941	225	340	565
	1940	121	176	297
67	1940	280	382	662
	1939	114	157	271
68	1939	303	377	680
	1938	168	180	348
69	1938	313	452	765
	1937	145	207	352

Старост <i>Age</i>	Година рођења <i>Year of birth</i>	ПОЛ / SEX		Укупно <i>Total</i>
		женски <i>Females</i>	мушки <i>Males</i>	
70	1937	358	465	823
	1936	156	220	376
71	1936	360	432	792
	1935	174	223	397
72	1935	441	499	940
	1934	189	211	400
73	1934	434	483	917
	1933	190	209	399
74	1933	446	499	945
	1932	190	210	400
75	1932	448	466	914
	1931	246	234	480
76	1931	521	451	972
	1930	217	227	444
77	1930	542	479	1.021
	1929	213	208	421
78	1929	526	457	983
	1928	237	187	424
79	1928	534	406	940
	1927	204	134	338
80	1927	494	360	854
	1926	197	141	338
81	1926	528	248	776
	1925	193	108	301
82	1925	410	260	670
	1924	197	91	288
83	1924	406	218	624
	1923	163	86	249
84	1923	351	197	548
	1922	125	65	190
85	1922	283	145	428
	1921	150	58	208
86	1921	295	146	441
	1920	115	60	175
87	1920	260	135	395
	1919	80	39	119

Старост <i>Age</i>	Година рођења <i>Year of birth</i>	ПОЛ / SEX		Укупно <i>Total</i>
		женски <i>Females</i>	мушки <i>Males</i>	
88	1919	126	59	185
	1918	39	14	53
89	1918	92	37	129
	1917	39	14	53
90	1917	63	38	101
	1916	27	10	37
91	1916	67	31	98
	1915	49	18	67
92	1915	93	44	137
	1914	48	16	64
93	1914	59	25	84
	1913	29	8	37
94	1913	65	28	93
	1912	21	8	29
95	1912	34	18	52
	1911	10	6	16
96	1911	32	9	41
	1910	7	4	11
97	1910	15	7	22
	1909	2	1	3
98	1909	10	5	15
	1908	4	3	7
99	1908	12	2	14
	1907	4	2	6
100	1907	2	2	4
	1906	1	1	2
101	1906	3	2	5
	1905	1	1	2
102	1905	1	1	2
	1904	1	0	1
103	1904	2	0	2
	1903	0	0	0
104	1903	1	0	1
	1902	0	0	0
105	1902	3	0	3
	1901	2	0	2

Старост <i>Age</i>	Година рођења <i>Year of birth</i>	ПОЛ / SEX		Укупно <i>Total</i>
		женски <i>Females</i>	мушки <i>Males</i>	
106	1901	0	0	0
	1900	0	0	0
107	1900	0	0	0
	1899	0	0	0
108	1899	0	1	1
	1898	0	0	0
109	1898	0	0	0
	1897	0	0	0
110	1897 and earlier	0	0	0
непознато <i>unknown</i>	9999	20	18	38
УКУПНО	TOTAL	16.890	18.154	35.044

25. Умрли по узроку смрти и полу према старости у 2007. години у БиХ
Deaths by cause of death and sex by age in 2007 in B&H

УЗРОК СМРТИ CAUSE OF DEATH	УКУПНО TOTAL	до 1 године To 1 year										85 и више 85 and over	Непознато Unknown
		1-4	5-14	15-24	25-34	35-44	45-54	55-64	65-74	75-84			
УКУПНО свега / all	35.044	231	72	250	387	823	2.774	4.535	10.977	11.775	3.145	38	
TOTAL женски / females	16.890	99	34	67	113	280	895	1.612	4.852	6.752	2.147	20	
мушки / males	18.154	132	38	183	274	543	1.879	2.923	6.125	5.023	998	18	
(АОО-В99)													
Одређене инфективне и паразитне болести <i>Infectious and parasitic diseases</i>													
свега / all	250	3	0	0	2	8	25	38	85	75	12	0	
женски / females	86	3	0	0	0	1	5	11	27	30	8	0	
мушки / males	164	0	0	0	2	7	20	27	58	45	4	0	
(С00-С97, D00-D48)													
Неоплазме <i>Neoplasms</i>													
свега / all	6.713	0	21	21	51	192	877	1.352	2.441	1.567	185	2	
женски / females	2.750	0	11	11	22	101	385	509	920	674	96	0	
мушки / males	3.983	0	10	10	29	91	492	843	1.521	893	89	2	
(D50-D89)													
Болести крви и крвотворних органа и одређени поремећаји имуног система <i>Diseases of the blood and blood-forming organs, disorders involving the immune mechanism</i>													
свега / all	54	1	0	0	1	3	3	10	15	16	5	0	
женски / females	32	0	0	0	0	1	1	8	7	10	5	0	
мушки / males	22	1	0	0	1	2	2	2	8	6	0	0	

УЗРОК СМРТИ CAUSE OF DEATH	УКУПНО TOTAL	до 1 године To 1 year										85 и више 85 and over	Непознато Unknown	
		1-4	5-14	15-24	25-34	35-44	45-54	55-64	65-74	75-84				
(E00-E90)														
Ендокрина и метаболчка обољења са поремећајима у исхрани <i>Endocrine metabolic and nutritional diseases</i>														
свега /all	1.582	0	1	0	1	3	8	60	188	655	570	95	1	
женски / females	973	0	0	1	1	3	18	92	393	393	72	0	0	
мушки / males	609	0	1	0	2	5	42	96	262	177	23	1	1	
(F00-F99)														
Ментални поремећаји и поремећаји понашања <i>Mental and behavioural disorders</i>														
свега /all	162	0	0	0	3	12	33	42	37	42	37	2	0	
женски / females	49	0	0	0	1	3	10	10	22	15	22	0	0	
мушки / males	113	0	0	0	2	9	30	32	15	32	15	2	0	
(G00-G99)														
Обољења нервног система <i>Diseases of the nervous system</i>														
свега /all	317	5	1	7	10	12	12	30	29	97	100	14	0	
женски / females	156	2	1	4	4	5	4	14	15	47	51	9	0	
мушки / males	161	3	0	3	6	7	8	16	14	50	49	5	0	
(H60-H93)														
Болести уха и мастоидног наставка <i>Diseases of the ear and adnexa</i>														
свега /all	1	0	0	0	0	0	0	0	0	1	0	0	0	
женски / females	0	0	0	0	0	0	0	0	0	0	0	0	0	
мушки / males	1	0	0	0	0	0	0	0	0	1	0	0	0	

УЗРОК СМРТИ CAUSE OF DEATH	УКУПНО TOTAL	до 1 године To 1 year										85 и више 85 and over	Непознато Unknown	
		1-4	5-14	15-24	25-34	35-44	45-54	55-64	65-74	75-84				
(I00-I99)														
Оболња циркулаторног система <i>Diseases of the circulatory system</i>														
свега /all	18.516	9	3	48	81	252	1.036	1.928	5.530	7.418	2.191	17		
женски / females	9.819	2	2	18	27	75	282	645	2.670	4.545	1.541	11		
мушки / males	8.697	7	1	30	54	177	754	1.283	2.860	2.873	650	6		
(J00-J99)														
Оболња респираторног система <i>Diseases of the respiratory system</i>														
свега /all	1.145	9	4	6	6	17	34	106	396	452	112	1		
женски / females	481	3	4	2	3	7	11	38	143	198	70	0		
мушки / males	664	6	0	4	3	10	23	68	253	254	42	1		
(K00-K93)														
Оболња дигестивног тракта <i>Diseases of the digestive system</i>														
свега /all	924	2	2	4	5	34	113	158	314	244	45	1		
женски / females	354	1	1	2	3	8	28	44	118	121	28	0		
мушки / males	570	1	1	2	2	26	85	114	196	123	17	1		
(L00-L99)														
Оболња коже и поткожног ткива <i>Diseases of the skin and subcutaneous tissue</i>														
свега /all	10	0	0	0	1	2	4	0	2	1	0	0		
женски / females	6	0	0	0	1	1	2	0	1	1	0	0		
мушки / males	4	0	0	0	0	1	2	0	1	0	0	0		

УЗРОК СМРТИ CAUSE OF DEATH	УКУПНО TOTAL	до 1 године To 1 year										85 и више 85 and over	Непознато Unknown			
		1-4	5-14	15-24	25-34	35-44	45-54	55-64	65-74	75-84						
(M00-M99)																
Обољња коштаног-мишичног система и везивног ткива <i>Diseases of the musculoskeletal system and connective tissue</i>																
свега /all	32	0	0	0	0	0	0	0	0	0	4	1	12	13	2	0
женски / females	23	0	0	0	0	0	0	0	0	0	3	0	8	10	2	0
мушки / males	9	0	0	0	0	0	0	0	0	0	1	1	4	3	0	0
(N00-N99)																
Обољња генитоуринарног система <i>Diseases of the genitourinary system</i>																
свега /all	558	1	0	1	7	14	31	81	193	190	37	3				
женски / females	238	1	0	1	3	5	11	42	74	80	20	1				
мушки / males	320	0	0	0	4	9	20	39	119	110	17	2				
(O00-O99)																
Трудноћа, порођај и пуерперијум <i>Pregnancy, childbirth and the puerperium</i>																
свега /all	1	0	0	0	1	0	0	0	0	0	0	0	0	0	0	0
женски / females	1	0	0	0	1	0	0	0	0	0	0	0	0	0	0	0
мушки / males	0	0	0	0	0	0	0	0	0	0	0	0	0	0	0	0
(P00-P96)																
Одређена стања поријеклом перинаталног периода <i>Certain conditions originating in the perinatal period</i>																
свега /all	133	0	0	0	0	0	0	0	0	0	0	0	0	0	0	0
женски / females	54	0	0	0	0	0	0	0	0	0	0	0	0	0	0	0
мушки / males	79	0	0	0	0	0	0	0	0	0	0	0	0	0	0	0

УЗРОК СМРТИ CAUSE OF DEATH	УКУПНО TOTAL	до 1 године To 1 year	1-4	5-14	15-24	25-34	35-44	45-54	55-64	65-74	75-84	85 и више 85 and over	Непознато Unknown
(Q00-Q99)													
Конгениталне малформације, деформације и хромозомске абнормалности <i>Congenital malformations, deformations</i>													
свега /all	54	37	6	3	1	3	2	0	1	0	0	1	0
женски / females	26	18	3	1	0	2	0	0	1	0	0	1	0
мушки / males	28	19	3	2	1	1	2	0	0	0	0	0	0
(R00-R99)													
Симптоми, знаци и ненормални клинички налази и лабораторијски налази који нису другдје класифицирани <i>Symptoms, signs and abnormal clinical and laboratory findings, not elsewhere classified</i>													
свега /all	2.219	9	5	6	19	34	64	206	266	587	686	336	1
женски / females	1.076	5	3	3	2	7	19	70	101	237	406	223	0
мушки / males	1.143	4	2	3	17	27	45	136	165	350	280	113	1
(S00-T98)													
Повреде, тровања и друге последице спољашњих узрока <i>Injuries, poisoning and consequences of external causes</i>													
свега /all	1.030	5	6	19	86	106	120	177	127	227	138	18	1
женски / females	264	2	2	7	13	19	29	33	33	58	60	8	0
мушки / males	766	3	4	12	73	87	91	144	94	169	78	10	1
(V01-Y98)													
Спољашњи узроци морбилитета и морталитета <i>External causes of mortality</i>													
свега /all	267	1	2	3	28	41	41	49	37	42	21	2	0
женски / females	68	0	2	0	5	7	12	13	9	10	9	1	0
мушки / males	199	1	0	3	23	34	29	36	28	32	12	1	0

УЗРОК СМРТИ <i>CAUSE OF DEATH</i>	УКУПНО <i>TOTAL</i>	до 1 године <i>To 1 year</i>	1-4	5-14	15-24	25-34	35-44	45-54	55-64	65-74	75-84	85 и више <i>85 and over</i>	Непознато <i>Unknown</i>
Непознато <i>Unknown</i>													
свега /all	1.076	16	1	6	25	30	42	92	180	338	247	88	11
ЖЕНСКИ /females	454	8	0	4	8	11	11	16	54	129	142	63	8
МУШКИ /males	622	8	1	2	17	19	31	76	126	209	105	25	3

26. Умрла дојенчад по узроку смрти и полу према старости у 2007. години у БиХ
 Infant deaths by cause of death and sex by age in 2007

УЗРОК СМРТИ CAUSE OF DEATH	УКУПНО TOTAL	0-24 сата 0-24 hours	1-6 дана 1-6 days	7-29 дана 7-29 days	1-3 мјесеца 1-3 months	4-7 мјесеца 4-7 months	8-11 мјесеца 8-11 months
УКУПНО свега / all	231	37	83	52	32	21	6
ТОТАЛ женски / females	99	16	33	23	12	11	4
МУШКИ / males	132	21	50	29	20	10	2
(A00-B99)							
Одређене инфективне и паразитне болести <i>Infectious and parasitic diseases</i>							
свега / all	3	0	0	1	0	1	1
женски / females	3	0	0	1	0	1	1
мушки / males	0	0	0	0	0	0	0
(D50-D89)							
Болести крви и крвотворних органа и неки поремећаји имуног система <i>Diseases of the blood and blood forming organs and certain disorders involving the immune mechanism</i>							
свега / all	1	0	1	0	0	0	0
женски / females	0	0	0	0	0	0	0
мушки / males	1	0	1	0	0	0	0
(G00-G99)							
Обољења нервног система <i>Diseases of the nervous system</i>							
свега / all	5	0	1	2	0	1	1
женски / females	2	0	0	0	0	1	1
мушки / males	3	0	1	2	0	0	0

УЗРОК СМРТИ CAUSE OF DEATH	УКУПНО TOTAL	0-24 сата 0-24 hours	1-6 дана 1-6 days	7-29 дана 7-29 days	1-3 мјесеца 1-3 months	4-7 мјесеци 4-7 months	8-11 мјесеци 8-11 months
(I00-I99)							
Обољења циркулаторног система <i>Diseases of the circulatory system</i>							
свега /all	9	2	1	3	2	0	1
женски / females	2	1	0	1	0	0	0
мушки / males	7	1	1	2	2	0	1
(J00-J99)							
Обољења респираторног система <i>Diseases of the respiratory system</i>							
свега /all	9	0	1	1	5	2	0
женски / females	3	0	0	0	3	0	0
мушки / males	6	0	1	1	2	2	0
(K00-K93)							
Обољења дигестивног тракта <i>Diseases of the digestive system</i>							
свега /all	2	1	0	1	0	0	0
женски / females	1	0	0	1	0	0	0
мушки / males	1	1	0	0	0	0	0
(N00-N99)							
Обољења генитоуринарног система <i>Diseases of the genitourinary system</i>							
свега /all	1	0	1	0	0	0	0
женски / females	1	0	1	0	0	0	0
мушки / males	0	0	0	0	0	0	0

УЗРОК СМРТИ CAUSE OF DEATH	УКУПНО TOTAL	0-24 сата 0-24 hours	1-6 дана 1-6 days	7-29 дана 7-29 days	1-3 мјесеца 1-3 months	4-7 мјесеци 4-7 months	8-11 мјесеци 8-11 months
(P00-P96)							
Одрђена стања поријеклом перинаталног периода <i>Certain conditions originating in the perinatal period</i>							
свега /all	133	26	66	28	9	3	1
женски /females	54	11	26	12	4	1	0
мушки /males	79	15	40	16	5	2	1
(Q00-Q99)							
Конгениталне малформације, деформације и хромозомске абнормалности <i>Congenital malformations, deformations</i>							
свега /all	37	4	8	8	11	4	2
женски /females	18	1	3	6	4	2	2
мушки /males	19	3	5	2	7	2	0
(R00-R99)							
Симптоми, знаци и ненормални клинички налази и лабораторијски налази који нису другдје класифицирани <i>Symptoms, signs and abnormal clinical and laboratory findings, not elsewhere classified</i>							
свега /all	9	0	3	1	2	3	0
женски /females	5	0	2	0	1	2	0
мушки /males	4	0	1	1	1	1	0
(S00-T98)							
Повреде, тровања и друге посљедице спољашњих узрока <i>Injuries, poisoning and consequences of external causes</i>							
свега /all	5	0	0	1	0	4	0
женски /females	2	0	0	0	0	2	0
мушки /males	3	0	0	1	0	2	0

УЗРОК СМРТИ CAUSE OF DEATH	УКУПНО TOTAL	0-24 сата 0-24 hours	1-6 дана 1-6 days	7-29 дана 7-29 days	1-3 мјесеца 1-3 months	4-7 мјесеци 4-7 months	8-11 мјесеци 8-11 months
-------------------------------	-----------------	-------------------------	----------------------	------------------------	---------------------------	---------------------------	-----------------------------

(У01-У98)

Спољашњи узроци морбилитета и морталитета

External causes of mortality

свега /all	1	0	0	0	1	0	0
женски /females	0	0	0	0	0	0	0
мушки /males	1	0	0	0	1	0	0

Непознато

Unknown

свега /all	16	4	1	6	2	3	0
женски /females	8	3	1	2	0	2	0
мушки /males	8	1	0	4	2	1	0

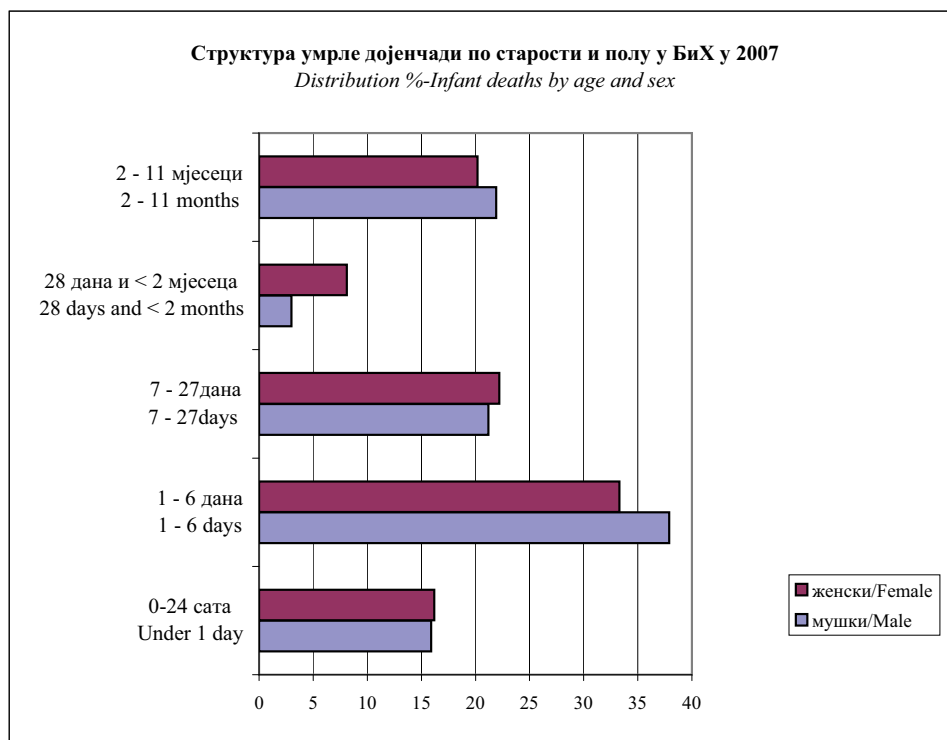
27. Умрла дојенчад по старости и полу у 2007. години у БиХ
 Infant deaths by age and sex in 2007.

Старост (дана /мјесеци)	УКУПНО / TOTAL			Age (in days/months)
	свега <i>all</i>	женски <i>Females</i>	мушки <i>Males</i>	
Укупно умрле дојенчади	231	99	132	<i>Total infant deaths</i>
0-24 сата	37	16	21	<i>Under 1 day</i>
1 - 6 дана	83	33	50	<i>1 - 6 days</i>
1 дан	25	9	16	<i>1 day</i>
2 дана	13	4	9	<i>2 days</i>
3 дана	12	6	6	<i>3 days</i>
4 дана	15	6	9	<i>4 days</i>
5 дана	9	2	7	<i>5 days</i>
6 дана	9	6	3	<i>6 days</i>
7 - 27 дана	50	22	28	<i>7 - 27 days</i>
7 - 13 дана	28	14	14	<i>7 - 13 days</i>
14 - 20 дана	15	5	10	<i>14 - 20 days</i>
21 - 27 дана	7	3	4	<i>21 - 27 days</i>
28 дана и < 2 мјесеца	12	8	4	<i>28 days and < 2 months</i>
2 - 11 мјесеци	49	20	29	<i>2 - 11 months</i>
2 мјесеца	10	2	8	<i>2 months</i>
3 мјесеца	12	3	9	<i>3 months</i>
4 мјесеца	4	3	1	<i>4 months</i>
5 мјесеци	9	5	4	<i>5 months</i>
6 мјесеци	0	0	0	<i>6 months</i>
7 мјесеци	8	4	4	<i>7 months</i>
8 мјесеци	1	0	1	<i>8 months</i>
9 мјесеци	3	3	0	<i>9 months</i>
10 мјесеци	2	1	1	<i>10 months</i>
11 мјесеци	0	0	0	<i>11 months</i>

28. Структура умрле дојенчади по старости и полу у БиХ 2004. - 2007.
 Distribution % -Infant deaths by age and sex in B&H, 2004.-2007.

2004	свега <i>all</i>	женски <i>Females</i>	мушки <i>Males</i>	Age <i>(in days/months)</i>
0-24 сата	23,3	22,5	23,8	Under 1 day
1 - 6 дана	40,3	39,2	41,1	1 - 6 days
7 - 27 дана	11,9	8,8	13,9	7 - 27 days
28 дана и < 2 мјесеца	3,2	2,9	3,3	28 days and < 2 months
2 - 11 мјесеци	21,3	25,5	18,5	2 - 11 months
2005	свега <i>all</i>	женски <i>Females</i>	мушки <i>Males</i>	Age <i>(in days/months)</i>
0-24 сата	21,5	21,0	21,8	Under 1 day
1 - 6 дана	43,3	39,0	46,6	1 - 6 days
7 - 27 дана	13,3	17,0	10,5	7 - 27 days
28 дана и < 2 мјесеца	4,7	4,0	5,3	28 days and < 2 months
2 - 11 мјесеци	17,2	16,0	18,0	2 - 11 months
2006	свега <i>all</i>	женски <i>Females</i>	мушки <i>Males</i>	Age <i>(in days/months)</i>
0-24 сата	23,5	22,7	24,1	Under 1 day
1 - 6 дана	40,8	39,2	41,8	1 - 6 days
7 - 27 дана	15,7	19,6	13,3	7 - 27 days
28 дана и < 2 мјесеца	5,9	3,1	7,6	28 days and < 2 months
2 - 11 мјесеци	14,1	15,5	13,3	2 - 11 months
2007	свега <i>all</i>	женски <i>Females</i>	мушки <i>Males</i>	Age <i>(in days/months)</i>
0-24 сата	16,0	16,2	15,9	Under 1 day
1 - 6 дана	35,9	33,3	37,9	1 - 6 days
7 - 27 дана	21,7	22,2	21,2	7 - 27 days
28 дана и < 2 мјесеца	5,2	8,1	3,0	28 days and < 2 months
2 - 11 мјесеци	21,2	20,2	22,0	2 - 11 months

Графикон 12:
Graph 12:

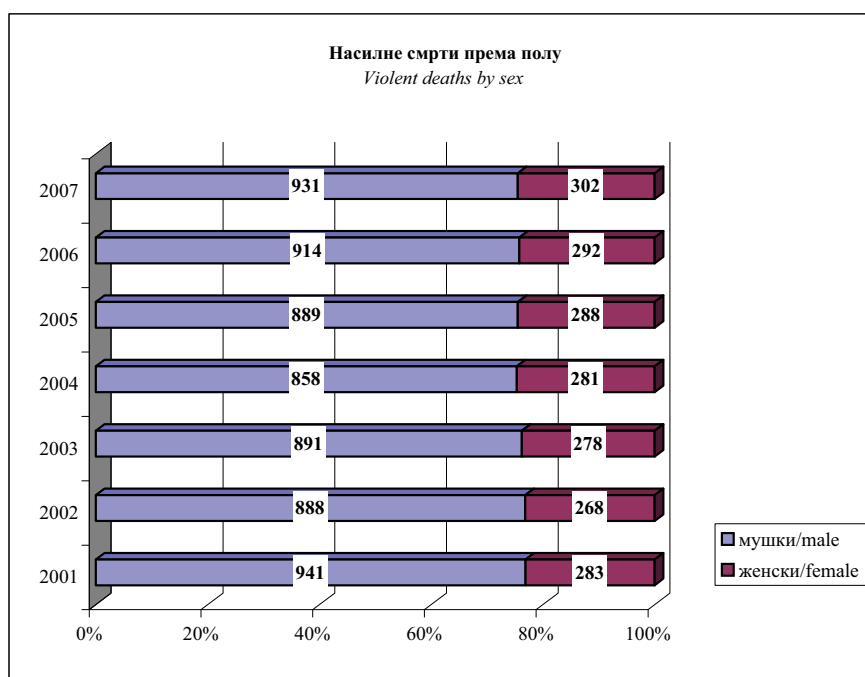


29. Насилне смрти према врсти и полу у БиХ 2001. - 2007.

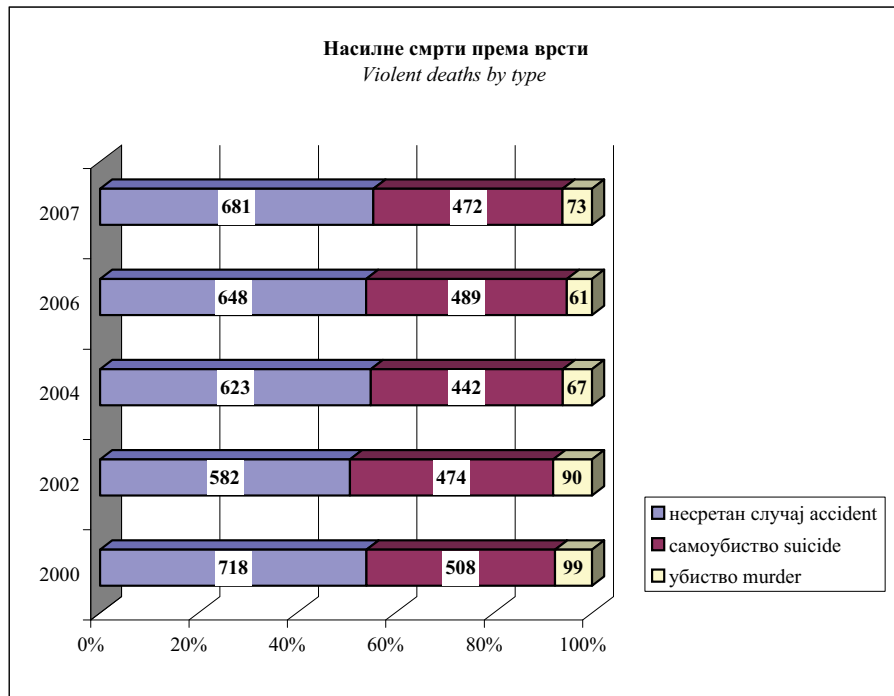
Violent deaths by type and sex

		Укупно <i>Total</i>	несретан случај <i>accident</i>	самоубиство <i>suicide</i>	убиство <i>murder</i>	непознато <i>unknown</i>	
2001	свега	1.224	677	465	82	0	<i>all</i>
	женски	283	124	130	29	0	<i>females</i>
	мушки	941	553	335	53	0	<i>males</i>
2002	свега	1.156	582	474	90	10	<i>all</i>
	женски	268	109	131	25	3	<i>females</i>
	мушки	888	473	343	65	7	<i>males</i>
2003	свега	1.169	630	458	70	11	<i>all</i>
	женски	278	110	146	22	0	<i>females</i>
	мушки	891	520	312	48	11	<i>males</i>
2004	свега	1.139	623	442	67	7	<i>all</i>
	женски	281	137	126	14	4	<i>females</i>
	мушки	858	486	316	53	3	<i>males</i>
2005	свега	1.177	627	467	77	6	<i>all</i>
	женски	288	131	135	21	1	<i>females</i>
	мушки	889	496	332	56	5	<i>males</i>
2006	свега	1.206	648	489	61	8	<i>all</i>
	женски	292	144	128	18	2	<i>females</i>
	мушки	914	504	361	43	6	<i>males</i>
2007	свега	1.233	681	472	73	7	<i>all</i>
	женски	302	143	133	24	2	<i>females</i>
	мушки	931	538	339	49	5	<i>males</i>

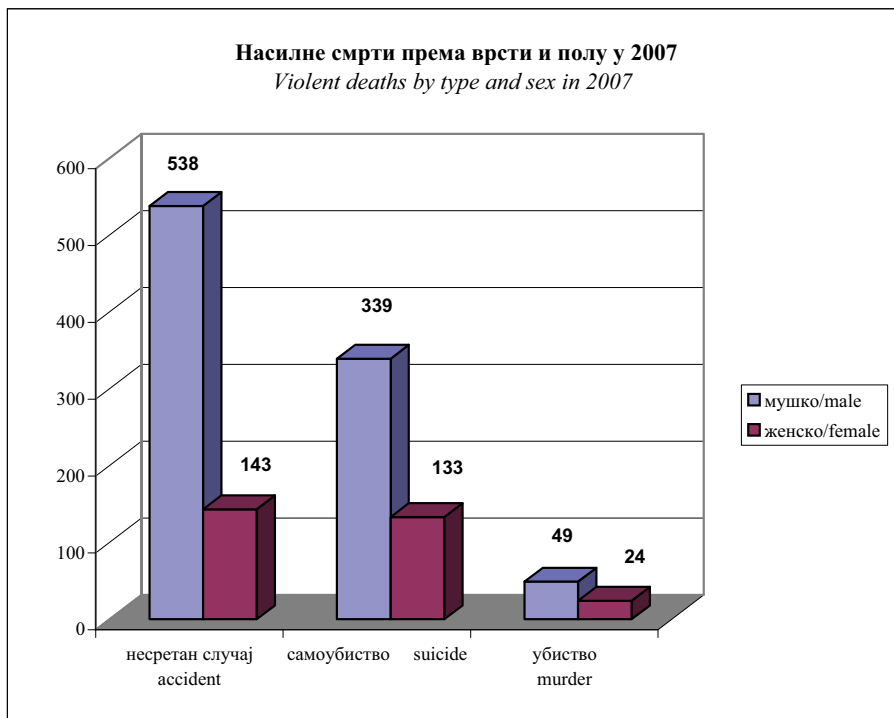
Графикон 13:
Graph 13:



Графикон 14:
Graph 14:



Графикон 15:
Graph 15:



30. Склопљени бракови према старости неvjесте у БиХ, 1996-2007.

Marriages by bride's age

	СТАРОСТ НЕВЈЕСТЕ									
	Укупно <i>Total</i>	испод 15 <i>Under 15</i>	Bride's age						50 и више <i>50 and over</i>	непознато <i>Unknown</i>
15-19			20-24	25-29	30-34	35-39	40-49			
1996	21.107	24	4.077	8.667	4.327	1.928	853	672	455	104
1997	23.220	24	4.335	9.459	4.739	2.119	1.016	831	498	199
1998	22.398	1	3.619	9.038	4.814	2.171	1.092	889	574	200
1999	22.472	1	3.970	8.934	4.666	2.199	1.096	936	586	84
2000	21.897	2	3.748	8.925	4.704	1.983	996	964	561	14
2001	20.302	1	3.571	8.316	4.211	1.800	949	861	573	20
2002	20.766	1	3.465	8.422	4.539	1.899	911	930	544	55
2003	20.733	1	3.260	8.541	4.587	1.865	958	960	536	25
2004	22.252	1	3.349	9.054	5.107	2.125	970	1043	585	18
2005	21.698	0	3.147	8.707	5.184	2.076	991	946	623	24
2006	21.501	0	2.982	8.215	5.477	2.223	1.005	967	598	34
2007	23.494	0	3.165	8.745	6.247	2.455	1.077	1.168	622	15

31. Склопљени бракови према старости младожење у БиХ, 1996-2007.

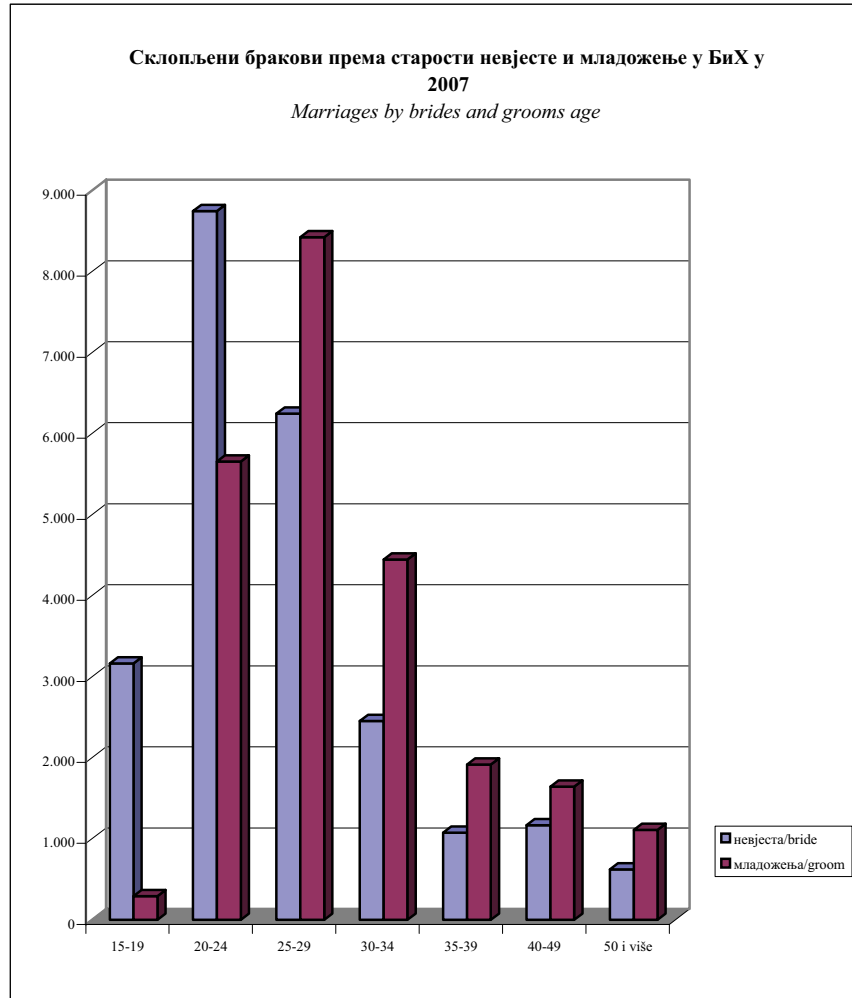
Marriages by groom's age

	СТАРОСТ МЛАДОЖЕЊЕ									
	Укупно <i>Total</i>	испод 15 <i>Under 15</i>	Groom's age						50 и више <i>50 and over</i>	непознато <i>Unknown</i>
15-19			20-24	25-29	30-34	35-39	40-49			
1996	21.107	15	364	6.117	7.008	3.992	1.714	999	784	114
1997	23.220	13	376	6.518	7.775	4.345	1.985	1.154	883	171
1998	22.398	1	280	5.974	7.365	4.275	2.059	1.313	970	161
1999	22.472	0	277	6.255	7.302	4.082	2.025	1.431	993	107
2000	21.897	0	284	6.238	7.165	3.877	1.958	1.389	981	5
2001	20.302	0	277	5.877	6.704	3.361	1.741	1.399	935	8
2002	20.766	0	283	5.848	6.944	3.535	1.822	1.329	989	16
2003	20.733	0	275	5.694	7.111	3.446	1.778	1.463	947	19
2004	22.252	0	303	5.942	7.724	3.834	1.863	1.577	1.000	9
2005	21.698	0	280	5.716	7.586	3.816	1.772	1.520	1.003	5
2006	21.501	0	338	5.256	7.569	3.944	1.806	1.531	1.052	5
2007	23.494	0	293	5.654	8.425	4.445	1.918	1.643	1.109	7

32. Склопљени бракови према старости невесте и младожење у БиХ у 2007
 Marriages by bride's and groom's age

СТАРОСТ НЕВЕСТЕ AGE OF BRIDE (YEARS)	СТАРОСТ МЛАДОЖЕЊЕ AGE OF GROOM (YEARS)											Укупно Total				
	испод 15 under 15	15-19	20-24	25-29	30-34	35-39	40-44	45-49	50-54	55-59	60-64		65-69	70-74	75 и више 75 and over	непознато unknown
испод 15/under 15	0	0	0	0	0	0	0	0	0	0	0	0	0	0	0	0
15-19	0	184	1.822	922	192	26	11	3	3	1	0	0	0	0	1	3.165
20-24	0	97	3.198	4.057	1.107	214	44	18	6	2	0	2	0	0	0	8.745
25-29	0	10	575	2.970	1.984	543	111	40	8	2	2	0	0	1	1	6.247
30-34	0	1	41	398	943	670	272	84	35	7	1	0	2	0	1	2.455
35-39	0	0	7	59	164	335	298	139	43	17	9	3	0	2	1	1.077
40-44	0	1	2	7	42	87	219	162	95	39	15	11	5	3	1	689
45-49	0	0	2	5	8	27	48	137	121	60	34	18	14	5	0	479
50-54	0	0	1	2	4	9	7	36	96	54	37	36	17	15	1	315
55-59	0	0	1	1	0	4	1	5	14	35	32	31	21	15	0	160
60-64	0	0	0	0	0	1	1	5	3	6	14	19	13	13	0	75
65-69	0	0	0	0	0	0	1	0	0	3	2	12	13	11	0	42
70-74	0	0	0	0	0	0	0	0	2	2	1	2	7	9	0	23
75 и више/75 and over	0	0	0	0	0	0	0	0	0	0	0	0	1	6	0	7
непознато/unknown	0	0	5	4	1	2	1	0	1	0	0	0	0	0	1	15
Укупно /Total	0	293	5.654	8.425	4.445	1.918	1.014	629	427	228	147	134	93	80	7	23.494

Графикон16:
Graph16:



33. Први бракови по полу, старости и години рођења у БиХ у 2007

First marriages by sex, age and year of birth

Старост <i>Age</i>	Година рођења <i>Year of birth</i>	Пол / <i>Sex</i>	
		Женски <i>Females</i>	Мушки <i>Males</i>
14	1993	0	0
	1992	0	0
15	1992	1	1
	1991	0	0
16	1991	77	1
	1990	42	0
17	1990	143	2
	1989	73	1
18	1989	801	47
	1988	466	30
19	1988	998	119
	1987	546	88
20	1987	1.086	300
	1986	561	212
21	1986	1.191	514
	1985	595	309
22	1985	1.160	726
	1984	562	391
23	1984	1.142	965
	1983	583	499
24	1983	1.135	1.105
	1982	542	557
25	1982	1.051	1.224
	1981	481	555
26	1981	1.024	1.167
	1980	430	534
27	1980	896	1.179
	1979	337	543
28	1979	660	1.120
	1978	277	479

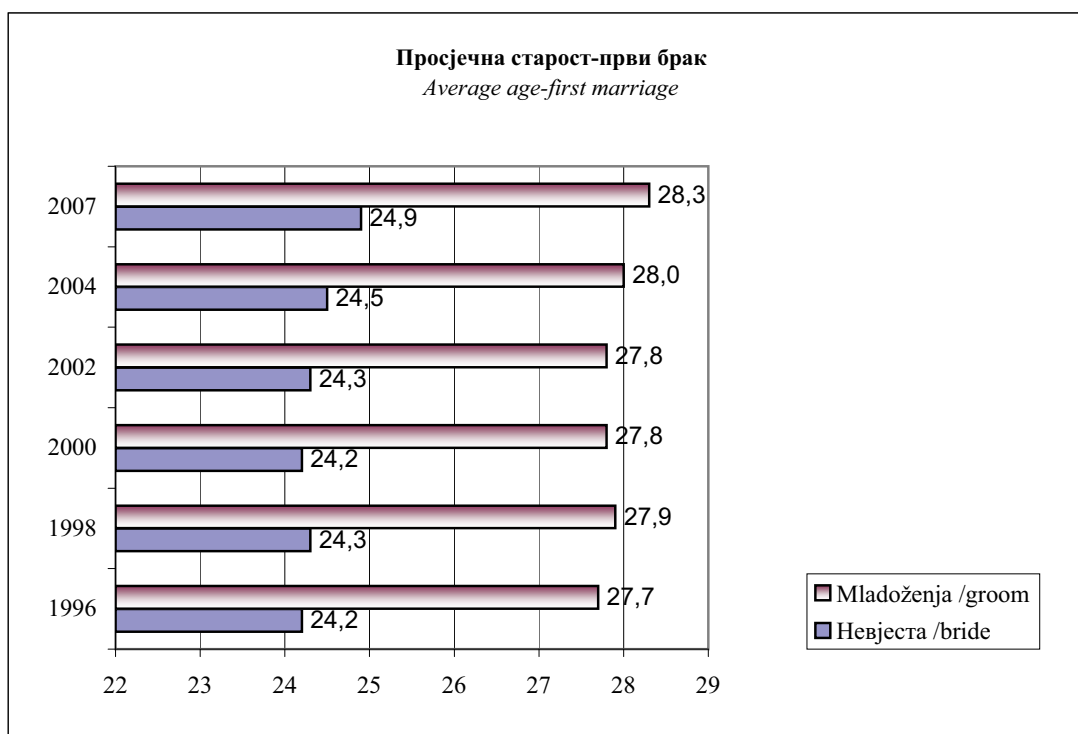
Старост <i>Age</i>	Година рођења <i>Year of birth</i>	Пол / <i>Sex</i>	
		Женски <i>Females</i>	Мушки <i>Males</i>
29	1978	549	959
	1977	207	408
30	1977	474	859
	1976	177	355
31	1976	362	689
	1975	128	268
32	1975	274	568
	1974	104	212
33	1974	227	441
	1973	89	175
34	1973	176	391
	1972	76	128
35	1972	157	288
	1971	70	122
36	1971	114	256
	1970	47	87
37	1970	96	199
	1969	31	90
38	1969	72	193
	1968	34	68
39	1968	77	138
	1967	26	48
40	1967	66	115
	1966	19	51
41	1966	50	87
	1965	23	48
42	1965	36	106
	1964	18	26
43	1964	39	67
	1963	16	28
44	1963	35	78
	1962	14	20
45	1962	26	57
	1961	10	22

Старост <i>Age</i>	Година рођења <i>Year of birth</i>	Пол / <i>Sex</i>	
		Женски <i>Females</i>	Мушки <i>Males</i>
46	1961	29	59
	1960	9	17
47	1960	33	46
	1959	9	13
48	1959	17	48
	1958	5	6
49	1958	14	23
	1957	4	15
50	1957	16	26
	1956	15	5
51	1956	13	21
	1955	6	9
52	1955	10	22
	1954	10	7
53	1954	8	23
	1953	4	5
54	1953	10	9
	1952	4	4
55	1952	6	6
	1951	1	5
56	1951	3	5
	1950	0	4
57	1950	7	5
	1949	1	2
58	1949	7	5
	1948	2	2
59	1948	3	7
	1947	1	1
60	1947 and earlier	38	70
непознато <i>unknown</i>		9	4
		21.073	20.789

34. Просјечна старост неvjесте-младожење при закључењу првог брака
Average age of bride-groom at the time getting first married

	Први бракови / <i>First marriages</i>	
	Неvjеста / <i>bride</i>	Младожења / <i>groom</i>
1996	24,2	27,7
1997	24,3	28
1998	24,3	27,9
1999	24,3	27,8
2000	24,2	27,8
2001	24,2	27,8
2002	24,3	27,8
2003	24,6	28,1
2004	24,5	28,0
2005	24,6	28,1
2006	24,9	28,3
2007	24,9	28,3

Графикон 17:
Graph17:



35.Склопљени бракови по мјесецима и данима у БиХ у 2007.

Marriages by months and days

ДАН DAY	МЈЕСЕЦ												УКУПНО TOTAL
	M1	M2	M3	M4	M5	M6	M7	M8	M9	M10	M11	M12	
D1	10	48	23	15	20	53	20	86	327	39	58	81	780
D2	6	67	92	34	18	179	30	83	47	18	66	7	647
D3	83	89	117	23	60	32	20	117	42	40	125	27	775
D4	91	6	16	53	79	37	36	370	23	58	23	11	803
D5	126	34	53	56	132	28	61	56	76	80	12	30	744
D6	121	27	32	59	22	53	87	59	75	153	19	51	758
D7	8	54	48	146	31	52	266	37	108	37	44	40	871
D8	46	64	46	48	21	84	22	101	327	46	44	68	917
D9	21	74	66	61	30	143	29	92	30	22	39	14	621
D10	56	89	95	38	58	16	25	147	62	88	136	32	842
D11	59	17	3	49	53	26	56	357	33	77	30	6	766
D12	83	52	31	71	196	17	72	75	82	29	16	42	766
D13	92	32	17	37	15	23	60	41	42	127	15	26	527
D14	37	59	41	207	22	58	324	38	68	44	32	51	981
D15	22	84	58	27	25	63	59	85	156	44	46	70	739
D16	20	89	63	36	40	144	36	111	32	21	60	6	658
D17	58	161	100	13	66	22	33	131	34	36	119	27	800
D18	59	12	8	38	67	27	87	298	17	42	28	23	706
D19	71	40	37	64	193	22	76	45	48	64	27	42	729
D20	126	31	24	59	39	49	137	51	64	205	21	23	829
D21	19	46	30	163	32	60	325	38	77	32	23	41	886
D22	33	78	57	12	19	73	47	63	162	24	40	135	743
D23	21	81	63	26	33	168	53	88	27	20	35	12	627
D24	41	95	100	17	47	17	29	115	38	20	131	86	736
D25	50	5	7	43	67	33	77	287	18	47	45	44	723
D26	71	28	37	56	192	29	92	28	22	73	15	121	764
D27	103	36	24	95	39	30	134	48	48	194	29	158	938
D28	15	51	33	201	29	35	347	46	63	38	18	185	1061
D29	29	0	44	28	22	59	56	57	212	22	33	259	821
D30	23	0	54	50	29	175	46	81	38	14	35	25	570
D31	42	0	71	0	38	0	29	87	0	40	0	59	366
УКУПНО TOTAL	1642	1549	1490	1825	1734	1807	2771	3318	2398	1794	1364	1802	23494

36.Разведени бракови према старости жене у БиХ, 1997-2007.

Divorces by wife's age

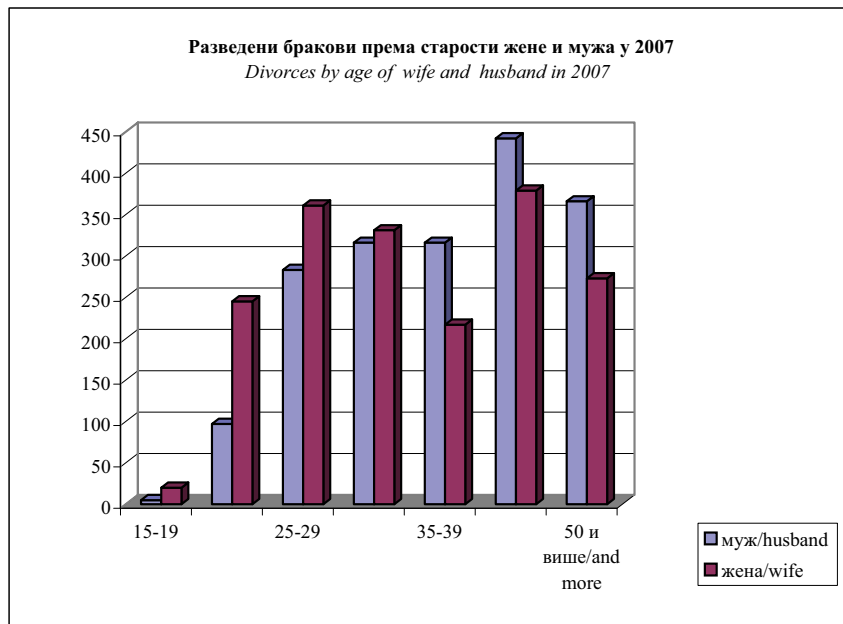
	СТАРОСТ ЖЕНЕ									
	Укупно <i>Total</i>	испод 15 <i>Under 15</i>	15-19	20-24	Wife's age				50 и више <i>50 and more</i>	непознато <i>Unknown</i>
					25-29	30-34	35-39	40-49		
1997	1.835	0	36	217	348	360	310	358	134	72
1998	1.964	0	25	242	354	386	326	402	179	50
1999	1.995	0	28	250	343	381	340	415	185	53
2000	1.929	0	24	245	357	321	312	445	211	14
2001	2.126	0	26	280	397	372	309	483	245	14
2002	2.311	0	31	319	442	377	341	507	290	4
2003	1.918	0	32	280	361	325	307	381	229	3
2004	1.523	0	20	244	308	262	222	300	165	2
2005	1.763	0	19	237	376	277	232	381	241	0
2006	1.659	0	23	235	298	280	217	371	235	0
2007	1.826	0	20	245	361	331	217	379	273	0

37.Разведени бракови према старости мужа у БиХ, 1997-2007.

Divorces by husband's age

	СТАРОСТ МУЖА									
	Укупно <i>Total</i>	испод 15 <i>Under 15</i>	15-19	20-24	Husband's age				50 и више <i>50 and more</i>	непознато <i>Unknown</i>
					25-29	30-34	35-39	40-49		
1997	1.835	0	4	96	264	378	342	472	216	63
1998	1.964	0	3	94	285	375	368	515	289	35
1999	1.995	0	4	109	275	386	363	544	280	34
2000	1.929	0	4	115	264	355	364	488	325	14
2001	2.126	0	5	111	314	396	379	543	365	13
2002	2.311	0	1	119	376	413	390	610	395	7
2003	1.918	0	3	112	338	337	311	507	307	3
2004	1.523	0	1	93	254	292	290	367	225	1
2005	1.763	0	1	111	265	303	310	435	338	0
2006	1.659	0	4	92	246	285	259	438	335	0
2007	1.826	0	5	97	283	316	316	442	366	1

Графикон18:
Graph18:

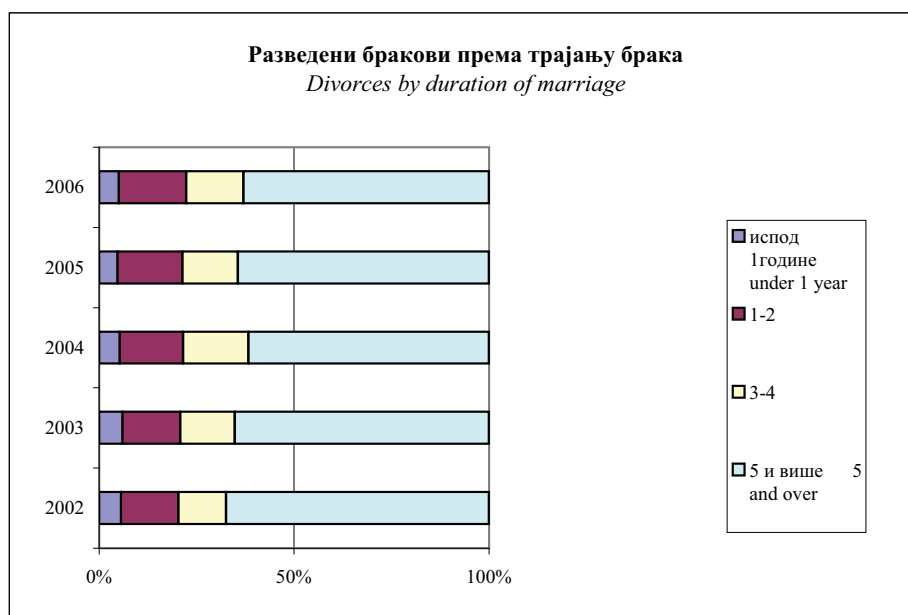


38.Разведени бракови према трајању брака и броју издржаване дјеце у БиХ,1997-2007

Divorces by duration of marriage and number of supported children

	Укупно <i>Total</i>	Трајање брака <i>Duration of marriage</i>					Број издржаване дјеце <i>Number of supported children</i>				
		испод 1 године <i>Under 1 year</i>		1-2	3-4	5 и више <i>5 and over</i>	непознато <i>Unknown</i>	без дјеце <i>without children</i>	1	2 и више <i>2 and more</i>	непознато <i>Unknown</i>
1997	1.835	34	215	161	1.352	73	732	597	430	76	
1998	1.964	22	245	191	1.432	74	811	646	506	1	
1999	1.995	4	259	215	1.450	67	814	625	554	2	
2000	1.929	84	259	223	1.363	0	820	594	514	1	
2001	2.126	93	288	284	1.461	0	972	602	550	2	
2002	2.272	127	336	277	1.532	0	1083	647	542	0	
2003	1.918	115	285	268	1.250	0	931	513	466	8	
2004	1.523	80	248	256	939	0	768	412	342	1	
2005	1.763	83	293	251	1134	2	966	436	348	18	
2006	1.659	79	272	230	987	91	939	348	277	95	
2007	1.826	86	295	261	1.089	95	942	435	348	101	

Графикон19:
Graph19:



39. Разведени бракови према групама старости мужа и жене у БиХ у 2007
Divorces by age group of husband and wife

СТАРОСТ МУЖА AGE OF HUSBAND (YEARS)	СТАРОСТ ЖЕНЕ AGE OF WIFE (YEARS)										75 и више 75 and more	Укупно Total				
	испод 15 under 15	15-19	20-24	25-29	30-34	35-39	40-44	45-49	50-54	55-59			60-64	65-69	70-74	
испод 15 under 15	0	0	0	0	0	0	0	0	0	0	0	0	0	0	0	0
15-19	0	2	2	1	0	0	0	0	0	0	0	0	0	0	0	5
20-24	0	11	66	15	5	0	0	0	0	0	0	0	0	0	0	97
25-29	0	4	108	131	24	6	5	4	1	0	0	0	0	0	0	283
30-34	0	2	48	130	105	21	3	5	0	2	0	0	0	0	0	316
35-39	0	0	14	62	128	73	21	7	5	2	3	1	0	0	0	316
40-44	0	1	6	13	46	82	66	17	9	5	1	1	0	0	0	247
45-49	0	0	1	4	13	24	62	65	19	7	0	0	0	0	0	195
50-54	0	0	0	3	4	6	31	42	44	11	1	0	0	0	0	142
55-59	0	0	0	2	3	3	5	23	42	24	4	1	0	0	0	107
60-64	0	0	0	0	1	1	2	9	8	18	5	2	0	0	0	46
65-69	0	0	0	0	1	0	2	6	7	6	11	6	2	0	0	41
70-74	0	0	0	0	0	1	1	3	4	4	3	4	1	1	1	22
75 и више 75 and more	0	0	0	0	0	0	0	0	0	0	3	3	1	1	1	8
<i>нерезиато</i> Unknown	0	0	0	0	1	0	0	0	0	0	0	0	0	0	0	1
Укупно Total	0	20	245	361	331	217	198	181	139	79	31	18	4	2	1826	

БХАС
АГЕНЦИЈА ЗА СТАТИСТИКУ БОСНЕ И ХЕРЦЕГОВИНЕ
AGENCY FOR STATISTICS OF BOSNIA AND HERZEGOVINA
Зелених беретки 26, 71000 Сарајево
Тел: (387 33) 22 06 26
Факс: (387 33) 22 06 22
е-mail: bhas@bhas.ba
web site: www.bhas.ba

