

ISSN 1840-1066

БОСНА И ХЕРЦЕГОВИНА  
АГЕНЦИЈА ЗА СТАТИСТИКУ  
БОСНЕ И ХЕРЦЕГОВИНЕ



BOSNIA AND HERZEGOVINA  
AGENCY FOR STATISTICS OF  
BOSNIA AND HERZEGOVINA

**ИНВЕСТИЦИЈЕ  
У 2005**

*GROSS FIXED CAPITAL FORMATION  
IN 2005*

Сарајево, децембар/December  
2006

ТЕМАТСКИ БИЛТЕН  
THEMATIC BULLETIN

ТБ
04

**Издаје и штампа:**

*Published and printed by:*

**Агенција за статистику Босне и Херцеговине,  
Босна и Херцеговина, Сарајево, Зелених беретки 26**  
*Agency for Statistics of Bosnia and Herzegovina,  
Bosnia and Herzegovina, Sarajevo, Zelenih beretki 26*

**Одговара:**

*Responsible:*

**Зденко Милиновић, директор**

*Zdenko Milinović, director*

**Податке припремиле:**

*Data prepared by:*

**Дијана Мликота, Шевала Абаз, Аида Кестен**

*Dijana Mlikota, Ševala Abaz, Aida Kesten*

**Израда табела и графикана:**

*Graphs and tables prepared by:*

**Дијана Мликота, Аида Кестен**

*Dijana Mlikota, Aida Kesten*

**Технички уредник:**

*Design and pre-press:*

**Азиз Врето**

*Aziz Vreto*

**Молимо кориснике Билтена да приликом употребе података обвезатно наведу извор**

*Users are kindly requested to mention data source*

## САДРЖАЈ / CONTENTS

<b>ПРЕДГОВОР</b>	<b>7</b>
<i>FOREWORD</i>	9
<b>КРАТИЦЕ И ЗНАКОВИ</b>	<b>8</b>
<i>ABBREVIATIONS AND SYMBOLS</i>	10
<b>МЕТОДОЛОШКА ОБЈАШЊЕЊА</b>	<b>11</b>
<i>NOTES ON METHODOLOGY</i>	15
<b>НИВО ОБРАДЕ БОСНА И ХЕРЦЕГОВИНА</b> 1)	<b>19</b>
<i>DATA PROCESSING - LEVEL BOSNIA AND HERZEGOVINA</i> 1)	19
<b>Упоредне табеле</b>	<b>21</b>
<i>Comparative tables</i>	21
<b>Графикони</b>	<b>23</b>
<i>Graphs</i>	23
<b>Исплате за инвестиције у стална средства по основним изворима</b>	
1. <b>финансирања, према дјелатности инвеститора (EU NACE Rev.1.1) у 2005. години</b>	<b>24</b>
<i>Payments for gross fixed capital formation, by main forms of investment, by activity of investor (EU NACE Rev.1.1) in 2005</i>	24
2. <b>Временска разграничења између исплата за инвестиције и остварених инвестиција 31.12.2005.године</b>	<b>25</b>
<i>Time distinction between payment for gross fixed capital formation and realized gross fixed capital formation, by activity of investor (EU NACE Rev.1.1) on 31/12/2005</i>	25
3.1 <b>Техничка структура остварених инвестиција у стална средства, према дјелатности инвеститора (EU NACE Rev.1.1) у 2005. години</b>	<b>26</b>
<i>Technical structure of gross fixed capital formation in fixed assets by activity of investor (EU NACE Rev.1.1) in 2005</i>	26
3.2 <b>Техничка структура остварених инвестиција у <u>нова</u> стална средства, према дјелатности инвеститора (EU NACE Rev.1.1) у 2005. години</b>	<b>27</b>
<i>Technical structure of gross fixed capital formation in <u>new</u> fixed assets by activity of investor (EU NACE Rev.1.1) in 2005</i>	27
3.5 <b>Детаљна техничка структура остварених инвестиција у стална средства, према дјелатности инвеститора (EU NACE Rev.1.1) у 2005. години</b>	<b>28</b>
<i>Detailed technical structure of gross fixed capital formation in fixed assets by activity of investor (EU NACE Rev.1.1) in 2005</i>	28
3.6 <b>Детаљна техничка структура остварених инвестиција у <u>нова</u> стална средства, према дјелатности инвеститора (EU NACE Rev.1.1) у 2005. години</b>	<b>32</b>
<i>Detailed technical structure of gross fixed capital formation in <u>new</u> fixed assets by activity of investor (EU NACE Rev.1.1) in 2005</i>	32
1) Табеле 3.3 и 3.4 су обрадне али не и публикационе табеле	
1) <i>Tables 3.3 and 3.4 are processed but not published tables</i>	

	<b>Остварене инвестиције у <u>нова</u> стална средства према карактеру изградње и техничкој структури, према дјелатности инвеститора (EU NACE Rev.1.1) у 2005. години</b>	<b>36</b>
	<i>Gross fixed capital formation in <u>new</u> fixed assets, by kind of construction and technical composition; by activity of investor (EU NACE Rev.1.1) in 2005</i>	36
	<b>Остварене инвестиције у <u>нова</u> стална средства према дјелатности инвеститора и намјени инвестиција (EU NACE Rev.1.1) у 2005. години</b>	<b>38</b>
	<i>Gross fixed capital formation in <u>new</u> fixed assets, by kind of construction and technical composition; by activity of investor (EU NACE Rev.1.1) in 2005</i>	38
	<b>НИВО ОБРАДЕ ФЕДЕРАЦИЈА БОСНЕ И ХЕРЦЕГОВИНЕ</b>	<b>41</b>
	<i>DATA PROCESSING - LEVEL FEDERATION OF BOSNIA AND HERZEGOVINA</i>	41
	<b>Исплате за инвестиције у стална средства по основним изворима финансирања, према дјелатности инвеститора (EU NACE Rev.1.1) у 2005. години</b>	<b>42</b>
	<i>Payments for gross fixed capital formation, by main forms of investment, by activity of investor (EU NACE Rev.1.1) in 2005</i>	42
	<b>2. Временска разграничења између исплата за инвестиције и остварених инвестиција 31.12.2005.године</b>	<b>43</b>
	<i>Time distinction between payment for gross fixed capital formation and realized gross fixed capital formation, by activity of investor (EU NACE Rev.1.1) on 31/12/2005</i>	43
	<b>3.1 Техничка структура остварених инвестиција у стална средства, према дјелатности инвеститора (EU NACE Rev.1.1) у 2005. години</b>	<b>44</b>
	<i>Technical structure of gross fixed capital formation in fixed assets by activity of investor (EU NACE Rev.1.1) in 2005</i>	44
	<b>3.2 Техничка структура остварених инвестиција у <u>нова</u> стална средства, према дјелатности инвеститора (EU NACE Rev.1.1) у 2005. години</b>	<b>45</b>
	<i>Technical structure of gross fixed capital formation in <u>new</u> fixed assets by activity of investor (EU NACE Rev.1.1) in 2005</i>	45
	<b>Остварене инвестиције у <u>нова</u> стална средства према карактеру изградње и техничкој структури, према дјелатности инвеститора (EU NACE Rev.1.1) у 2005. години</b>	<b>46</b>
	<i>Gross fixed capital formation in <u>new</u> fixed assets, by kind of construction and technical composition; by activity of investor (EU NACE Rev.1.1) in 2005</i>	46
	<b>НИВО ОБРАДЕ РЕПУБЛИКА СТРСКА</b>	<b>49</b>
	<i>DATA PROCESSING – LEVEL REPUBLIC OF SRPSKA</i>	49
	<b>Исплате за инвестиције у стална средства по основним изворима финансирања, према дјелатности инвеститора (EU NACE Rev.1.1) у 2005. години</b>	<b>50</b>
	<i>Payments for gross fixed capital formation, by main forms of investment, by activity of investor (EU NACE Rev.1.1) in 2005</i>	50
	<b>2. Временска разграничења између исплата за инвестиције и остварених инвестиција 31.12.2005.године</b>	<b>51</b>
	<i>Time distinction between payment for gross fixed capital formation and realized gross fixed capital formation, by activity of investor (EU NACE Rev.1.1) on 31/12/2005</i>	51

3.1	<b>Техничка структура остварених инвестиција у стална средства, према дјелатности инвеститора (EU NACE Rev.1.1) у 2005. години</b>	<b>52</b>
	<i>Technical structure of gross fixed capital formation in fixed assets by activity of investor (EU NACE Rev.1.1) in 2005</i>	52
3.2	<b>Техничка структура остварених инвестиција у <u>нова</u> стална средства, према дјелатности инвеститора (EU NACE Rev.1.1) у 2005. години</b>	<b>53</b>
	<i>Technical structure of gross fixed capital formation in <u>new</u> fixed assets by activity of investor (EU NACE Rev.1.1) in 2005</i>	53
4.	<b>Остварене инвестиције у <u>нова</u> стална средства према карактеру изградње и техничкој структури, према дјелатности инвеститора (EU NACE Rev.1.1) у 2005. години</b>	<b>54</b>
	<i>Gross fixed capital formation in <u>new</u> fixed assets, by kind of construction and technical composition; by activity of investor (EU NACE Rev.1.1) in 2005</i>	54
	<b>НИВО ОБРАДЕ БРЧКО ДИСТРИКТ</b>	<b>57</b>
	<i>DATA PROCESSING – LEVEL BRCKO DISTRICT</i>	57
1.	<b>Исплате за инвестиције у стална средства по основним изворима финансирања, према дјелатности инвеститора (EU NACE Rev.1.1) у 2005. години</b>	<b>58</b>
	<i>Payments for gross fixed capital formation, by main forms of investment, by activity of investor (EU NACE Rev.1.1) in 2005</i>	58
2.	<b>Временска разграничења између исплата за инвестиције и остварених инвестиција 31.12.2005.године</b>	<b>59</b>
	<i>Time distinction between payment for gross fixed capital formation and realized gross fixed capital formation, by activity of investor (EU NACE Rev.1.1) on 31/12/2005</i>	59
3.1	<b>Техничка структура остварених инвестиција у стална средства, према дјелатности инвеститора (EU NACE Rev.1.1) у 2005. години</b>	<b>60</b>
	<i>Technical structure of gross fixed capital formation in fixed assets by activity of investor (EU NACE Rev.1.1) in 2005</i>	60
3.2	<b>Техничка структура остварених инвестиција у <u>нова</u> стална средства, према дјелатности инвеститора (EU NACE Rev.1.1) у 2005. години</b>	<b>61</b>
	<i>Technical structure of gross fixed capital formation in <u>new</u> fixed assets by activity of investor (EU NACE Rev.1.1) in 2005</i>	61
4.	<b>Остварене инвестиције у <u>нова</u> стална средства према карактеру изградње и техничкој структури, према дјелатности инвеститора (EU NACE Rev.1.1) у 2005. години</b>	<b>62</b>
	<i>Gross fixed capital formation in <u>new</u> fixed assets, by kind of construction and technical composition; by activity of investor (EU NACE Rev.1.1) in 2005</i>	62



## ПРЕДГОВОР

У овој публикацији садржан је дио обрађених података прикупљених Годишњим извјештајем за инвестиције у 2005. години, за правне особе регистроване на територији Босне и Херцеговине.

У припреми и провођењу истраживања, обради и публиковању прикупљених података судјеловали су: Агенција за статистику Босне и Херцеговине, Федерални завод за статистику Федерације Босне и Херцеговине, Републички завод за статистику Републике Српске и Подружница Брчко.

Истраживање је проведено на територији цијеле Босне и Херцеговине јединственим обрасцем, који је настао као резултат заједничког рада представника свих статистичких институција.

Обухваћени су подаци о исплатама за инвестиције по основним изворима финансирања, оствареним укупним инвестицијама и оствареним инвестицијама у нова стална средства, приказана према карактеру градње и техничкој структури, дјелатности и сједишту инвеститора, те према дјелатности намјене и локацији инвестиционог објекта.

Обрада је извршена на нивоу Босне и Херцеговине, нивоу Ентитета и Брчко Дистрикта, у складу с донесеним Методолошким упутама.

Директор

## **КРАТИЦЕ:**

<b>ИНВ-01</b>	- Годишњи извјештај о инвестицијама
<b>SNA</b>	- Систем националних рачуна
<b>ESA</b>	- Европски систем рачуна
<b>БиХ</b>	- Босна и Херцеговина
<b>РС</b>	- Република Српска
<b>ФБиХ</b>	- Федерација Босне и Херцеговине
<b>БД</b>	- Брчко Дистрикт
<b>EU NACE Rev.1.1</b>	- Класификација економске активности у Европској заједници

## **ЗНАКОВИ:**

-	- нема појаве
0	- податак је мањи од 0,5 употребљене мјерне јединице
...	- не располаже се податком



## **FOREWORD**

*This publication includes part of the processed data collected by Gross fixed capital formation in 2005 - Annual report, filled by the legal entities registered in Bosnia and Herzegovina.*

*In preparation and conducting of survey, processing and publishing collected data participated: Agency for Statistics of Bosnia and Herzegovina, Federal Office for Statistics of Federation of Bosnia and Herzegovina, Republic Srpska Institute of Statistics and Brunch Office Brcko.*

*The survey has been conducted on the whole territory of Bosnia and Herzegovina by using identical form which was result of common work all statistical institutions.*

*Included are data on payments for gross fixed capital formation for main sources of financing, realized gross fixed capital formation and realized gross fixed capital formation in new fixed assets, presented by kind of construction and technical composition, by activity and place of investors, by purpose and place of investment.*

*Data processing has been done for the level Bosnia and Herzegovina, the Entities levels and Brcko District according to the adopted Methodological directions.*

*Director*

## **ABBREVIATIONS:**

<b>INV-01</b>	- <i>Annual report on gross fixed capital formation in fixed assets</i>
<b>SNA</b>	- <i>System of National Accounts</i>
<b>ESA</b>	- <i>European system of accounts</i>
<b>BH</b>	- <i>Bosnia and Herzegovina</i>
<b>RS</b>	- <i>Republic of Srpska</i>
<b>FBH</b>	- <i>Federation of Bosnia and Herzegovina</i>
<b>BD</b>	- <i>Brcko District</i>
<b>EU NACE Rev.1.1</b>	- <i>Classification of Economic Activities in the European Community</i>

## **SYMBOLS**

-	- <i>no occurrence</i>
0	- <i>value less than 0,5 of the unit of measure used</i>
...	- <i>data not available</i>

## МЕТОДОЛОШКА ОБЈАШЊЕЊА

### Извори и методе прикупљања података

Подаци о исплаћеним средствима и оствареним инвестицијама правних особа резултат су годишњег истраживања статистичких институција Босне и Херцеговине. Прикупљају се посебним годишњим извјештајем "Годишњи извјештај о инвестицијама" ИНВ- 01, од свих правних особа регистрованих на територију Босне и Херцеговине, а директни су инвеститори и/или воде набављена стална средства у пословним књигама.

Под појмом правне особе подразумијевају се:

- a) нефинансијска предузећа,
- b) финансијска предузећа,
- c) буџетски корисници,
- d) непрофитне организације.

Образац ИНВ-01 је усаглашен са међународним статистичким стандардима и методологијама, тј. Европским системом националних рачуна (European System of Accounts ESA – 1995) и Системом националних рачуна UN-а (System of National Accounts – SNA 1993).

### Обухват и упоредивост

Основни циљ истраживања "Годишњи извјештај о инвестицијама" (ИНВ-01) је прикупљање података чијом ће се обрадом, у складу с захтјевима националних рачуна, омогућити обрачун бруто домаћег производа расходним приступом, утврђивање учешћа инвестиција у бруто домаћем производу, компилирање капиталног рачуна и сл.

Обзиром да бруто инвестиције, у складу с Европским системом рачуна, обухватају бруто инвестиције у стална средства, промјену залиха и нето набавку драгоцености, напомињемо да се овим истраживањем прикупљају само подаци о бруто инвестицијама у стална средства и нето набавкама драгоцености правних особа.

Не обухватају се ни инвестиције наших правних особа у иностранству, осим на она подручја која се користе по уговору (амбасаде, војне базе и сл.), као и улагања у пословне јединице у иностранству.

Истраживање је проведено на потпуном обухвату правних особа. Дистрибуцију обрасца и прикупљање података организовали су и обавили Федерални завод за статистику Федерације Босне и Херцеговине, Републички завод за статистику Републике Српске и Агенција за статистику Босне и Херцеговине – Подружница Брчко, у складу с регистрима правних особа који се воде на тим дијеловима Босне и Херцеговине.

Класификација података прикупљених овим истраживањем врши се на два начина и то:

- према претежној дјелатности и сједишту инвеститора, односно по тзв. "организационом принципу",
- према намјени инвестиције, односно према принципу тзв. "чистих дјелатности".

Подаци разврстани према тзв. "организационом принципу" показују која правна лица (из које дјелатности) инвестирају, а подаци разврстани према принципу тзв. "чисте дјелатности" показују у шта се и гдје улаже (у коју дјелатност и на којој територији).

Обрада података се врши у складу с Европском класификацијом дјелатности NACE Rev.1.1 на нивоу двије бројчане ознаке.

Подаци се објављују на нивоу једне словне ознаке, осим за дјелатности Ц-Рударство и Д-Прерађивачка индустрија, гдје се објављује и ниво двије словне ознаке.

Обрада прикупљених података на територијалном принципу се врши на нивоу Ентитета, Брчко Дистрикта и Босну и Херцеговину.

Сви подаци су изражени у текућим цијенама.

## Дефиниције

**Инвестиције у стална средства** подразумијевају набавке предузећа и других организација ради добивања нове имовине, повећања вриједности или замјене постојећих сталних средстава (стамбене зграде, остале зграде и грађевине, опрема и уређаји трајнијег карактера, пошумљавање и подизање дугогодишњих насада, рударска и минерална истраживања, софтвери и сл.).

Набављена стална средства могу бити купљена у земљи и иностранству; набављена путем финансијског лизинга; могу бити стечена трампом; примљена као капитални трансфер у натури или произведена и задржана за властиту употребу.

Обухваћају се све врсте улагања у нове капацитете, те за проширење, реконструкцију и модернизацију постојећих и замјену застарјелих, истрошених или уништених капацитета.

Нису обухваћена улагања у међуфазну потрошњу, редовито и текуће одржавање, поправци, набавка оружја, набавка сталних средстава путем оперативног лизинга, промјене залиха, набавка сталних средстава за потребе финалне потрошње домаћинстава, власнички добици и губици на сталним средствима настали као посљедица непогода.

**Исплате за инвестиције у стална средства** представљају новчана улагања у току извјештајне године, без обзира на вријеме када је извршена изградња, израда или набавка сталних средстава.

**Остварене инвестиције** представљају вриједност физички реализиране изградње, израде или набавке сталних средстава током извјештајне године, без обзира на то јесу ли стална средства завршена и да ли је и када извршена њихова исплата.

**Остварене инвестиције у нова стална средства** односе се на онај дио сталних средстава који је набављен директно од извођача грађевинских радова односно произвођача опреме или произведен у властитој режији, односно она инвестициона добра која још нису била предмет купопродаје између директних корисника тих добара.

Укључује се и кориштена опрема набављена у иностранству, јер утиче на повећање националног богатства у земљи. Није укључена вриједност откупа земљишта, него само трошкови пријеноса власништва земљишта.

**Инвестиције у нове капацитете** су улагања у изградњу нових самосталних јединица, погона, путева, којих раније није било или су имали другачију намјену. Као нови капацитет се сматра: цјелокупан објект као економска цјелина, дио објекта који након изградње дјелује као економско техничка цјелина, наставак градње или опремање раније обустављених објеката; улагања у дугогодишње засаде; основно стадо; нове саобраћајнице и сл.

**Инвестиције за проширење, реконструкцију и модернизацију** су улагања у постојеће капацитете ради повећања обима производње или услуга, ради промјене технологије у производњи; проширење или преуређење већ постојећег објекта, или набавка нових сталних средстава у оквиру постојеће радне јединице.

**Инвестиције у одржавање постојећих капацитета** су улагања ради замјене застарјелих или истрошених сталних средстава, интензивније или рационалније производње, али не да би се проширили расположиви капацитети или битно мијењала садашња технологија.

**Инвестиције у грађевинске објекте** обухватају вриједност објекта и опреме која је уграђена у грађевинске објекте (електро инсталације, инсталације централног гријања, дизала и сл.) и пројекти за њих.

**Инвестиције у опрему** обухватају и трошкове монтаже, пријевоза, царине и осигурања и друге трошкове пријеноса власништва.

**Инвестицијама у остало** подразумевају се улагања у основно стадо, пошумљавање и дугогодишње засаде, рударска и минерална истраживања, софтвере купљене или властито развијене, набавку књижевних и умјетничких оригинала, израду студија, елабората и сл.



## **NOTES OF METHODOLOGY**

### **Sources and methods of data collecting**

*Data on payments and realized gross fixed capital formation in legal entities are the result of the annual data collection by statistical institutions of Bosnia and Herzegovina. They are collected by a separate Annual report on gross fixed capital formation in fixed assets (INV-01 Form), by all legal entities registered in Bosnia and Herzegovina, if they are direct investors and, or acquired fixed assets record in balance sheet.*

*Under concept legal entities are meant:*

- a) non-financial enterprises,*
- b) financial enterprises,*
- c) budget beneficiaries,*
- d) non-profit organizations.*

*INV-01 Form is adapted to the international statistical standards and methodologies, that is, to the European System of Account ESA 1995, and System of National Accounts SNA 1993.*

### **Coverage and comparability**

*The main aim of Annual report on gross fixed capital formation in fixed assets (INV-01 Form) is collecting data in order to enable, within the system of national accounts, calculation of the gross domestic product by a consumption method, establishment of the share of gross fixed capital formation in the GDP, calculation of capital account, etc.*

*Regard that gross fixed capital formation, according to the European system of accounts, includes gross fixed capital formation in fixed assets, changes in inventories and net acquisitions of valuables, we notice that with this survey only data on gross fixed capital formation in fixed assets have been collected.*

*Included is not also gross investment abroad except on territory that is used under contract (embassies, military base etc.) and investment in local kind of activity unit abroad.*

*The survey has been conducted on the full scope of legal entities. Distribution of forms and collecting data have been done by Federal office for statistics of Federation of Bosnia and Herzegovina, Republic Srpska Institute of statistics and Brunch office Brcko, in line with registers of legal entities those are led in their offices.*

*Data classification collected with this survey has been done using two principles:*

- by the main activity and location of investors – so called organizational principle,*
- by the purpose of investment – so called kind of activity and territory principle.*

*Data classified in line with organizational principle shows which legal entities (from which activities) are investors. Data classified in line with kind of activity and territory principle shows in which activity and territory investment has been done.*

*Data processing has been done according to the European Statistical classification of economic activities NACE Rev.1.1 on the division level.*

*Data are published on the section level except for C – Mining and D – Manufacturing on the subsection level.*

*Data processing has been done on entities level, Brcko District level and country as whole.*

*All data are given in current prices.*

## **Definitions**

**Gross fixed capital formation in fixed assets** include purchase of enterprises and other organizations (legal entities) aimed at getting new fixed assets, increasing the value or replacing already existing fixed assets (residential buildings, other buildings and edifices, permanent equipment and installations, afforestation and planting of long-standing plantations, mining and mineral research, software, etc.).

*Provided capital formation assets can be purchased in the country and abroad; obtained by financial lease or by barter, as a capital transfer in kind or self produced and kept for own needs.*

*Included are all kinds of formation in new capacities, in enlargement, reconstruction and modernization of existing and substitution of obsolete, worn-out or damaged capacities.*

*It does not include investment in intermediate consumption, regular and current maintenance, military weapons, obtaining of fixed assets by operative lease, purchase of fixed assets for final consumption of households, holding gains and losses in fixed assets arose as result of disasters.*

**Payment for gross fixed capital formation** are monetary investments in the year in which the payments were actually made, irrespective of the time when construction or purchase have been done.

**Gross fixed capital formation** represents the value of physically materialized construction, production or purchase fixed assets throughout a reported year, irrespective of whether they were finished or when the payment was executed.

**Realized gross fixed capital formation in new fixed assets** are related to the part of fixed assets that has been purchased directly from the contractor or producer of the equipment or self-produced, that is related to gross fixed capital formation assets still out of buying and selling transactions among users.

*It is included used assets purchased abroad since it directly influences on nation's affluence.*

*It is not included the purchase value of land than only the costs of property transfer.*

**Gross fixed capital formation in new fixed assets** is investing in building up of new independent organizations, sections, roads that did not exist, or they had different purpose. As new capacities are considered whole project as economic unit; a part of project that after building up exist as economic and technical unit, continuation of building up or equipping capital projects stopped in the past; investing in planting of long-standing plantations and breeding stock; new roads etc.

**Gross fixed capital formation for enlargement, reconstruction and renovation** are investments in already existing capacities, in order to enlarge the scope of production or services provision, change in technology; enlargement or renovation of the existing constructions, purchase of new fixed assets in the existing organizational unit.



**Gross fixed capital formation for keeping of existing equipment** are investments in order to change obsolete or worn-out fixed assets, intensify and rationalize production, without expending existing capacities or making more considerable change in the current production technology.

**Gross capital formation for construction works** includes the value of construction and equipment built-in into constructions (electro installations, central heating installations, lifts etc.) and related projects.

**Gross fixed capital formation for equipment** includes all expenses for fitting, transportation, custom duties, insurance costs and other costs for property transfer.

**Gross fixed capital formation for other assets** covers investments in breeding stock, afforestation and long-standing plantations, mining and mineral research, software purchased or self-developed, investment in literary and artistic originals making studies and elaborations etc.



**НИВО ОБРАДЕ БОСНА И ХЕРЦЕГОВИНА**  
*DATA PROCESSING – LEVEL BOSNIA AND HERZEGOVINA*

**ТАБЕЛЕ/TABLES**



УПОРЕДНЕ ТАБЕЛЕ  
COMPARATIVE TABLES

ИСПЛАТЕ ЗА ИНВЕСТИЦИЈЕ У СТАЛНА СРЕДСТВА ПО ОСНОВНИМ ИЗВОРИМА  
ФИНАНСИРАЊА, ПРЕМА ДЈЕЛАТНОСТИ ИНВЕСТИТОРА  
( EU NACE Rev.1.1 ) у 2004. и 2005. ГОДИНИ

БОСНА И ХЕРЦЕГОВИНА  
BOSNIA AND HERZEGOVINA

PAYMENTS FOR GROSS FIXED CAPITAL FORMATION BY MAIN FORMS  
OF INVESTMENT, BY ACTIVITY OF INVESTOR  
( EU NACE Rev.1.1 ) IN 2004 AND 2005

000 KM

thousand KM

Година Year	Укупно Total	Исплаћено за инвестиције у стална средства Payments for gross fixed capital formation					
		Из сопствених средстава From own financial assets	Из удружених средстава From joint assets	Из финансијских кредита From financial credits	Финансијски најам -лизинг Financial leasing	Из средстава прорачуна и фондова From assets of budgets and funds	Из других извора From other sources
2004.	2.808.674	1.631.942	112.948	661.400	102.235	94.637	205.512
2005.	3.420.982	1.913.508	137.667	814.615	156.735	155.263	243.794
Индекс	121,80	117,25	121,89	123,17	153,31	164,06	118,63

ОСТВАРЕНЕ ИНВЕСТИЦИЈЕ У СТАЛНА СРЕДСТВА, ПРЕМА ДЈЕЛАТНОСТ И ИНВЕСТИТОРА  
( EU NACE Rev.1.1 ) у 2004. и 2005. ГОДИНИ

GROSS FIXED CAPITAL FORMATION IN FIXED ASSETS, BY ACTIVITY OF INVESTOR  
( EU NACE Rev.1.1 ) IN 2004 AND 2005

000 KM

thousand KM

Година Year	Укупно Total	Техничка структура Technical composition		
		Грађевински објекти и простори Construction works	Машина, опрема и транспортна средства Machinery, transport and other equipment	Остало Other
2004.	2.907.852	1.284.103	1.518.162	105.587
2005.	3.512.064	1.630.829	1.759.357	121.878
Индекс	120,78	127,00	115,89	115,43

ОСТВАРЕНЕ ИНВЕСТИЦИЈЕ У СТАЛНА СРЕДСТВА, ПРЕМА ДЈЕЛАТНОСТ И ИНВЕСТИТОРА  
( EU NACE Rev.1.1 ) у 2004. и 2005. ГОДИНИ

GROSS FIXED CAPITAL FORMATION IN NEW FIXED ASSETS, BY ACTIVITY OF INVESTOR  
( EU NACE Rev.1.1 ) IN 2004 AND 2005

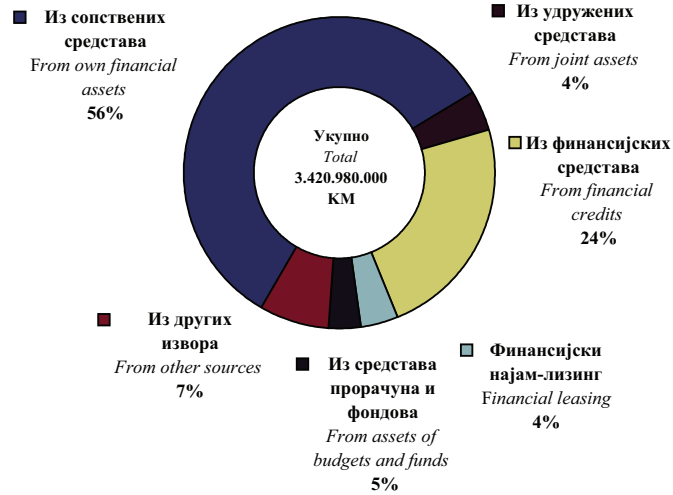
000 KM

thousand KM

Година Year	Укупно Total	Техничка структура Technical composition		
		Грађевински објекти и простори Construction works	Машина, опрема и транспортна средства Machinery, transport and other equipment	Остало Other
2004.	2.667.986	1.189.006	1.374.172	104.808
2005.	3.125.186	1.474.301	1.529.797	121.088
Индекс	117,14	123,99	111,33	115,53

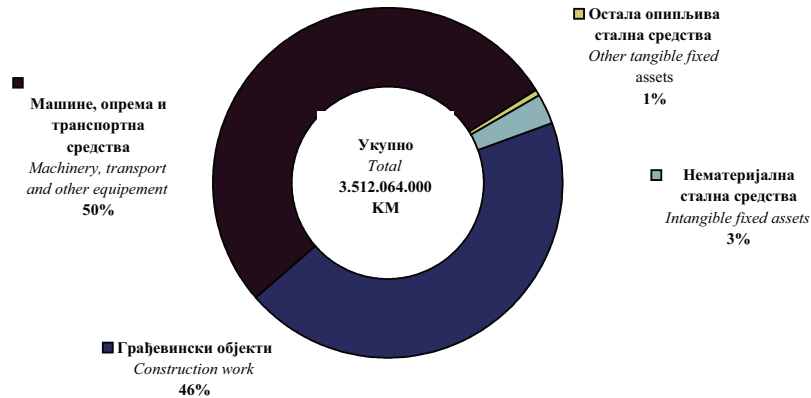


**Исплаћено за инвестиције у стална средства у 2005.**  
*Payments for gross fixed capital formation in fixed assets in 2005*



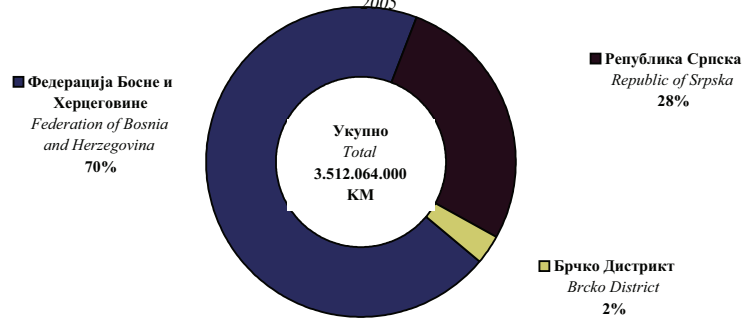
**Техничка структура остварених инвестиција у стална средства у 2005.**

*Technical structure of gross fixed capital formation in fixed assets in 2005*



**Територијални распоред остварених инвестиција у 2005. према дјелатности инвеститора**

*Gross fixed capital formatin in fixed assets by territory and activity of investor in 2005*







1. ИСПЛАТЕ ЗА ИНВЕСТИЦИЈЕ У СТАЛНА СРЕДСТВА ПО ОСНОВНИМ ИЗВОРИМА  
ФИНАНСИРАЊА, ПРЕМА ДЈЕЛАТНОСТИ ИНВЕСТИТОРА (EU NACE Rev.1.1) У 2005. ГОДИНИ

БОСНА И ХЕРЦЕГОВИНА  
BOSNIA AND HERZEGOVINA

PAYMENTS FOR GROSS FIXED CAPITAL FORMATION, BY MAIN FORMS  
OF INVESTMENT, BY ACTIVITY OF INVESTOR (EU NACE Rev.1.1) IN 2005

у 000 КМ  
thousand КМ

Дјелатност инвеститора	Исплаћено за инвестиције у стална средства Payments for gross fixed capital formation in fixed assets							Activity of investor
	Укупно Total	Из сопствених средстава From own financial assets	Из удружених средстава From joint assets	Из финансијских кредита From financial credits	Финансијски најам-лизинг Financial leasing	Из средстава прорачуна и фондова From assets of budgets and funds	Из других извора From other sources	
<b>УКУПНО</b>	<b>3.420.982</b>	<b>1.913.508</b>	<b>137.667</b>	<b>814.615</b>	<b>156.735</b>	<b>155.263</b>	<b>243.194</b>	<b>TOTAL</b>
<b>A Пољопривреда, лов и шумарство</b>	<b>58.323</b>	<b>38.815</b>	<b>2.773</b>	<b>7.295</b>	<b>1.724</b>	<b>3.055</b>	<b>4.661</b>	<b>A Agriculture, hunting and forestry</b>
<b>B Рибарство</b>	<b>1.649</b>	<b>693</b>	<b>-</b>	<b>328</b>	<b>-</b>	<b>-</b>	<b>628</b>	<b>B Fishing</b>
<b>Ц Вађење руда и камена</b>	<b>88.499</b>	<b>39.600</b>	<b>16.641</b>	<b>19.486</b>	<b>10.909</b>	<b>-</b>	<b>1.863</b>	<b>C Mining and quarrying</b>
ЦА Вађење енергетских сировина	37.026	6.130	16.221	11.461	2.587	-	627	CA Mining and quarrying of energy producing materials
ЦБ Вађење руда и камена	51.473	33.470	420	8.025	8.322	-	1.236	CB Mining and quarrying, except of energy producing materials
<b>Д Прерађивачка индустрија</b>	<b>698.523</b>	<b>357.604</b>	<b>46.438</b>	<b>217.464</b>	<b>38.822</b>	<b>422</b>	<b>37.773</b>	<b>D Manufacturing</b>
ДА Производња хране, пића и духанских производа	194.015	107.238	14.094	42.860	20.845	155	8.823	DA Manuf. of food products, beverages and tobacco
ДБ Произв. текстила и текстилних производа	13.719	9.262	26	2.429	1.081	-	921	DB Manuf. of textiles and textile products
ДЦ Произв. коже и кожних производа	41.215	3.096	10.725	26.597	695	14	88	DC Manuf. of leather and leather products
ДД Прерада дрвета и производи од дрвета	48.044	26.405	1.322	12.296	3.148	109	4.764	DD Manuf. of wood and wood products
ДЕ Произв. целулозе, папира и производа од папира; издавачка и штампарска дјел.	47.503	28.308	776	15.179	1.027	-	2.213	DE Manuf. of pulp, paper, publishing and printing
ДФ Произв. кокса, нафтних деривата	11.662	3.142	-	8.520	-	-	-	DF Manuf. of coke, petroleum products
ДГ Произв. хемикалија и хем. производа	41.355	17.648	180	21.141	2.146	-	240	DG Manuf. of chemicals and ch. prod.
ДХ Произв. производа од гуме и пластике	29.798	17.390	1.226	9.141	1.392	20	629	DH Manuf. of rubber and plastic prod.
ДИ Произв. осталих неметалних производа	57.222	28.869	5.567	18.672	2.822	42	1.250	DI Manuf. of other non metallic min. prod.
ДЈ Произв. метала и производа од метала	119.497	54.147	7.017	38.250	2.991	42	17.050	DJ Manuf. of basic metals and metal prod.
ДК Производња машина и уређаја	23.757	18.683	1.677	3.171	64	9	153	DK Manuf. of machinery and equip.
ДЛ Произв. електричне и оптичке опреме	25.574	17.297	2.554	2.979	1.934	19	791	DL Manuf. of electrical and optical equip.
ДМ Производња пријевозних средстава	5.994	3.808	1.179	522	453	0	32	DM Manufac. of transport equipment
ДН Остала прерађивачка индустрија	39.168	22.311	95	15.707	224	12	819	DN Manufacture n.e.c.
<b>Е Производња и снабдијевање електр. енергијом, плинном и водом</b>	<b>312.112</b>	<b>167.729</b>	<b>3.896</b>	<b>103.697</b>	<b>1.187</b>	<b>6.931</b>	<b>28.672</b>	<b>E Electricity, gas and water supply</b>
<b>Ф Грађевинарство</b>	<b>146.129</b>	<b>100.319</b>	<b>5.733</b>	<b>20.128</b>	<b>14.178</b>	<b>570</b>	<b>5.201</b>	<b>F Construction</b>
<b>Г Трговина на велико и мало, поправак моторних возила и мотоцикла те предмета за личну употребу и домаћинство</b>	<b>659.780</b>	<b>365.392</b>	<b>17.210</b>	<b>237.867</b>	<b>28.290</b>	<b>861</b>	<b>10.160</b>	<b>G Wholesale and retail trade; repair of motor vehicles, motorcycles and personal household goods</b>
<b>Х Хотели и ресторани</b>	<b>58.772</b>	<b>10.845</b>	<b>5.113</b>	<b>38.197</b>	<b>393</b>	<b>88</b>	<b>4.136</b>	<b>H Hotels and restaurants</b>
<b>И Пријевоз, складиштење и везе</b>	<b>516.743</b>	<b>320.971</b>	<b>2.356</b>	<b>101.279</b>	<b>50.439</b>	<b>2.484</b>	<b>39.214</b>	<b>I Transport, storage and communication</b>
<b>Ј Финансијско посредовање</b>	<b>121.447</b>	<b>103.197</b>	<b>11.586</b>	<b>4.578</b>	<b>348</b>	<b>1.007</b>	<b>731</b>	<b>J Financial intermediation</b>
<b>К Пословање некретнинама изнајмљивање и пословне услуге</b>	<b>193.744</b>	<b>93.888</b>	<b>15.454</b>	<b>37.591</b>	<b>5.040</b>	<b>39.038</b>	<b>2.733</b>	<b>K Real estate, renting and business activities</b>
<b>Л Јавна управа и одбрана; обавезно социјално осигурање</b>	<b>407.173</b>	<b>239.647</b>	<b>2.969</b>	<b>10.790</b>	<b>1.325</b>	<b>73.868</b>	<b>78.574</b>	<b>L Public administration and defense; compulsory social security</b>
<b>М Образовање</b>	<b>39.666</b>	<b>15.155</b>	<b>1.176</b>	<b>1.914</b>	<b>68</b>	<b>11.580</b>	<b>9.773</b>	<b>M Education</b>
<b>Н Здравствена и социјална заштита</b>	<b>58.816</b>	<b>30.122</b>	<b>73</b>	<b>3.416</b>	<b>1.020</b>	<b>11.717</b>	<b>12.468</b>	<b>N Health and social work</b>
<b>О Остале јавне, комуналне, друштвене, социјалне и личне услужне дјелатности</b>	<b>59.606</b>	<b>29.531</b>	<b>6.249</b>	<b>10.585</b>	<b>2.992</b>	<b>3.642</b>	<b>6.607</b>	<b>O Other community, social and personal service activities</b>
<b>П Приватна домаћинства са запосленим особама</b>	<b>-</b>	<b>-</b>	<b>-</b>	<b>-</b>	<b>-</b>	<b>-</b>	<b>-</b>	<b>P Private households with employed persons</b>
<b>Q Екстериторијалне организације и тијела</b>	<b>-</b>	<b>-</b>	<b>-</b>	<b>-</b>	<b>-</b>	<b>-</b>	<b>-</b>	<b>Q Extra-territorial organisations and bodies</b>

2. ВРЕМЕНСКА РАЗГРАНИЧЕЊА ИЗМЕЂУ ИСПЛАТА ЗА ИНВЕСТИЦИЈЕ  
ФИНАНСИРАЊА, ПРЕМА ДЈЕЛАТНОСТИ ИНВЕСТИТОРА (EU NACE Rev.1.1) У 2005. ГОДИНИ

БОСНА И ХЕРЦЕГОВИНА  
BOSNIA AND HERZEGOVINA

TIME DISTINCTION BETWEEN PAYMENTS FOR GROSS FIXED CAPITAL FORMATION AND  
REALIZED GROSS FIXED CAPITAL FORMATION, BY ACTIVITY OF INVESTOR (EU NACE Rev.1.1) IN 2005

у 000 КМ  
thousand KM

Djelatnost investitora	Исплаћено за инвестиције у 2004.г Payments for GFCF in 2004			Извршени а неплаћени радови и набавке у 2004.г Realised but not paid works and purchases in 2004	Вриједност остварених инвестиција у 2004.г Gross fixed capital formation in 2004	Activity of investor
	Укупно Total	За извршене радове и набавке у 2004.г For realised works and purchases in 2004	За обавезе из ранијих година For obligations from previous years			
<b>УКУПНО</b>	<b>3.420.980</b>	<b>3.267.481</b>	<b>153.499</b>	<b>244.577</b>	<b>3.512.058</b>	<b>TOTAL</b>
<b>A Пољопривреда, лов и шумарство</b>	<b>58.324</b>	<b>57.630</b>	<b>694</b>	<b>2.626</b>	<b>60.256</b>	<b>A Agriculture, hunting and forestry</b>
<b>Б Рибарство</b>	<b>1.649</b>	<b>1.643</b>	<b>7</b>	<b>174</b>	<b>1.817</b>	<b>B Fishing</b>
<b>Ц Вађење руда и камена</b>	<b>88.499</b>	<b>86.786</b>	<b>1.713</b>	<b>15.550</b>	<b>102.336</b>	<b>C Mining and quarrying</b>
ЦА Вађење енергетских сировина	37.026	36.368	658	8.376	44.743	CA Mining and quarrying of energy producing materials
ЦБ Вађење руда и камена	51.473	50.418	1.055	7.174	57.592	CB Mining and quarrying, except of energy producing materials
<b>Д Прерађивачка индустрија</b>	<b>698.523</b>	<b>664.844</b>	<b>33.679</b>	<b>64.215</b>	<b>729.060</b>	<b>D Manufacturing</b>
ДА Производња хране, пића и духанских производа	194.016	188.689	5.326	15.580	204.269	DA Manuf. of food products, beverages and tobacco
ДБ Произв. текстила и текстилних производа	13.718	13.613	105	804	14.418	DB Manuf. of textiles and textile products
ДЦ Произв. коже и кожних производа	41.214	39.516	1.698	1.556	41.072	DC Manuf. of leather and leather products
ДД Прерада дрвета и производи од дрвета	48.044	45.030	3.014	2.969	47.999	DD Manuf. of wood and wood products
ДЕ Произв. целулозе, папира и производа од папира; издавачка и штампарска дјел.	47.504	45.719	1.785	6.802	52.521	DE Manuf. of pulp, paper, publishing and printing
ДФ Произв. кокса, нафтних деривата	11.662	11.662	-	3.720	15.382	DF Manuf. of coke, petroleum products
ДГ Произв. хемикалија и хем. производа	41.353	36.413	4.940	3.531	39.944	DG Manuf. of chemicals and ch. prod.
ДХ Произв. производа од гуме и пластике	29.797	29.159	638	494	29.654	DH Manuf. of rubber and plastic prod.
ДИ Произв. осталих неметалних производа	57.223	52.488	4.735	11.154	63.642	DI Manuf. of other non metallic min. prod.
ДЈ Произв. метала и производа од метала	119.497	110.008	9.489	11.742	121.750	DJ Manuf. of basic metals and metal prod.
ДК Производња машина и уређаја	23.757	23.660	97	332	23.992	DK Manuf. of machinery and equip.
ДЛ Произв. електричне и оптичке опреме	25.575	25.045	530	1.635	26.680	DL Manuf. of electrical and optical equip.
ДМ Производња пријезовних средстава	5.994	5.908	86	709	6.617	DM Manuf. of transport equipment
ДН Остала прерађивачка индустрија	39.169	37.933	1.236	3.187	41.120	DN Manufacture n.e.c.
<b>Е Производња и снабдијевање електр. енергијом, плином и водом</b>	<b>312.111</b>	<b>276.771</b>	<b>35.340</b>	<b>44.075</b>	<b>320.846</b>	<b>E Electricity, gas and water supply</b>
<b>Ф Грађевинарство</b>	<b>146.129</b>	<b>144.427</b>	<b>1.702</b>	<b>7.821</b>	<b>152.248</b>	<b>F Construction</b>
<b>Г Трговина на велико и мало, поправка моторних возила и мотоцикла те предмета за личну употребу и домаћинство</b>	<b>659.781</b>	<b>646.361</b>	<b>13.420</b>	<b>42.054</b>	<b>688.415</b>	<b>G Wholesale and retail trade; repair of motor vehicles, motorcycles and personal household goods</b>
<b>Х Хотели и ресторани</b>	<b>58.771</b>	<b>57.863</b>	<b>908</b>	<b>5.730</b>	<b>63.593</b>	<b>H Hotels and restaurants</b>
<b>И Пријевоз, складиштење и везе</b>	<b>516.743</b>	<b>485.681</b>	<b>31.062</b>	<b>18.926</b>	<b>504.607</b>	<b>I Transport, storage and communication</b>
<b>Ј Финансијско посредовање</b>	<b>121.447</b>	<b>118.920</b>	<b>2.528</b>	<b>4.411</b>	<b>123.331</b>	<b>J Financial intermediation</b>
<b>К Пословање некретнинама изнајмљивање и пословне услуге</b>	<b>193.743</b>	<b>177.324</b>	<b>16.419</b>	<b>10.890</b>	<b>188.214</b>	<b>K Real estate, renting and business activities</b>
<b>Л Јавна управа и одбрана; обавезно социјално осигурање</b>	<b>407.172</b>	<b>398.044</b>	<b>9.128</b>	<b>11.902</b>	<b>409.946</b>	<b>L Public administration and defense; compulsory social security</b>
<b>М Образовање</b>	<b>39.666</b>	<b>38.540</b>	<b>1.126</b>	<b>3.128</b>	<b>41.668</b>	<b>M Education</b>
<b>Н Здравствена и социјална заштита</b>	<b>58.815</b>	<b>55.162</b>	<b>3.653</b>	<b>10.216</b>	<b>65.378</b>	<b>N Health and social work</b>
<b>О Остале јавне, комуналне, друштвене, социјалне и личне услужне дјелатности</b>	<b>59.607</b>	<b>57.485</b>	<b>2.122</b>	<b>2.857</b>	<b>60.342</b>	<b>O Other community, social and personal service activities</b>
<b>П Приватна домаћинства са запосленим особама</b>	<b>-</b>	<b>-</b>	<b>-</b>	<b>-</b>	<b>-</b>	<b>P Private households with employed persons</b>
<b>Q Екстериторијалне организације и тијела</b>	<b>-</b>	<b>-</b>	<b>-</b>	<b>-</b>	<b>-</b>	<b>Q Extra-territorial organisations and bodies</b>

3.1 ТЕХНИЧКА СТРУКТУРА ОСТВАРЕНИХ ИНВЕСТИЦИЈА У СТАЛНА СРЕДСТВА,  
ПРЕМА ДЈЕЛАТНОСТИ ИНВЕСТИТОРА (EU NACE Rev.1.1) У 2005.ГОДИНИ

TECHNICAL STRUCTURE OF GROSS FIXED CAPITAL FORMATION IN FIXED ASSETS  
BY ACTIVITY OF INVESTOR (EU NACE Rev. 1.1) IN 2005

у 000 КМ  
thousand KM

Дјелатност инвеститора	Укупно Total	Материјална (описљива) стална средства Tangible fixed assets				Нематеријална (неописљива) стална средства Intangible fixed assets	Трошкови пријеноса власништва земљишта Costs of transactions of land	Activity of investor
		Svega Total	Грађевински објекти и простори Construction work	Машине, опрема и транспортна средства Machinery, transport and other equipment	Остала описљива стална средства Other tangible fixed assets			
<b>УКУПНО</b>	<b>3.512.058</b>	<b>3.415.798</b>	<b>1.630.830</b>	<b>1.759.357</b>	<b>25.612</b>	<b>90.472</b>	<b>5.788</b>	<b>TOTAL</b>
<b>A Пољопривреда, лов и шумарство</b>	<b>60.256</b>	<b>59.664</b>	<b>19.016</b>	<b>23.587</b>	<b>17.061</b>	<b>553</b>	<b>39</b>	<b>A Agriculture, hunting and forestry</b>
<b>B Рибарство</b>	<b>1.818</b>	<b>1.785</b>	<b>825</b>	<b>793</b>	<b>167</b>	<b>33</b>	<b>-</b>	<b>B Fishing</b>
<b>Ц Вађење руда и камена</b>	<b>102.336</b>	<b>98.697</b>	<b>15.313</b>	<b>83.032</b>	<b>351</b>	<b>3.636</b>	<b>3</b>	<b>C Mining and quarrying</b>
ЦА Вађење енергетских сировина	44.743	42.864	4.774	38.049	41	1.879	-	CA Mining and quarrying of energy producing materials
ЦБ Вађење руда и камена	57.592	55.833	10.539	44.983	310	1.756	3	CB Mining and quarrying, except of energy producing materials
<b>Д Прерађивачка индустрија</b>	<b>729.060</b>	<b>716.259</b>	<b>269.581</b>	<b>442.553</b>	<b>4.126</b>	<b>11.941</b>	<b>859</b>	<b>D Manufacturing</b>
ДА Производња хране, пића и духанских производа	204.269	198.735	61.719	133.259	3.757	5.075	459	DA Manuf.of food products, beverages and tobacco
ДБ Произв. текстила и текстилних производа	14.418	14.300	5.724	8.576	-	110	7	DB Manuf. of textiles and textile products
ДЦ Произв. коже и кожних производа	41.072	41.047	34.375	6.672	-	25	-	DC Manuf. of leather and leather products
ДД Прерада дрвета и производи од дрвета	47.999	47.764	14.997	32.648	119	103	132	DD Manuf. of wood and wood products
ДЕ Произв. целулозе, папира и производа од папира; издавачка и штампарска дјел.	52.521	52.251	14.882	37.369	-	235	36	DE Manuf. of pulp, paper, publishing and printing
ДФ Произв. кокса, нафтних деривата	15.383	15.355	1.041	14.314	-	28	-	DF Manuf. of coke, petroleum products
ДГ Произв. хемикалија и хем. производа	39.944	39.153	21.470	17.534	149	791	-	DG Manuf. of chemicals and ch. prod.
ДХ Произв. производа од гуме и пластике	29.654	29.549	10.912	18.637	-	100	5	DH Manuf. of rubber and plastic prod.
ДИ Произв. осталих неметалних производа	63.642	62.705	22.140	40.565	-	920	17	DI Manuf. of other non metallic min. prod.
ДЈ Произв.метала и производа од метала	121.750	120.858	38.724	82.046	88	762	130	DJ Manuf. of basic metals and metal prod.
ДК Производња машина и уређаја	23.993	23.242	12.883	10.359	-	738	13	DK Manuf. of machinery and equip.
ДЛ Произв. електричне и оптичке опреме	26.680	25.544	12.526	13.018	-	1.136	-	DL Manuf. of electrical and optical equip.
ДМ Производња пријевозних средстава	6.618	5.850	2.242	3.608	-	768	-	DM Manufac. of transport equipment
ДН Остала прерађивачка индустрија	41.120	39.907	15.945	23.948	14	1.151	62	DN Manufacture n.e.c.
<b>Е Производња и снабдијевање електр. енергијом, плином и водом</b>	<b>320.846</b>	<b>312.747</b>	<b>108.662</b>	<b>204.085</b>	<b>-</b>	<b>7.586</b>	<b>514</b>	<b>E Electricity, gas and water supply</b>
<b>Ф Грађевинарство</b>	<b>152.248</b>	<b>151.596</b>	<b>60.757</b>	<b>90.831</b>	<b>8</b>	<b>512</b>	<b>141</b>	<b>F Construction</b>
<b>Г Трговина на велико и мало, поправак моторних возила и мотоцикла те предмета за личну употребу и домаћинство</b>	<b>688.415</b>	<b>676.841</b>	<b>376.471</b>	<b>298.116</b>	<b>2.254</b>	<b>9.376</b>	<b>2.199</b>	<b>G Wholesale and retail trade; repair of motor vehicles, motorcycles and personal household goods</b>
<b>Х Хотели и ресторани</b>	<b>63.593</b>	<b>63.256</b>	<b>51.014</b>	<b>12.242</b>	<b>-</b>	<b>329</b>	<b>9</b>	<b>H Hotels and restaurants</b>
<b>И Пријевоз, складиштење и везе</b>	<b>504.607</b>	<b>489.460</b>	<b>150.566</b>	<b>338.801</b>	<b>93</b>	<b>15.019</b>	<b>129</b>	<b>I Transport, storage and communication</b>
<b>Ј Финансијско посредовање</b>	<b>123.331</b>	<b>111.640</b>	<b>66.206</b>	<b>45.434</b>	<b>-</b>	<b>11.622</b>	<b>69</b>	<b>J Financial intermediation</b>
<b>К Пословање некретнинама изнајмљивање и пословне услуге</b>	<b>188.214</b>	<b>183.591</b>	<b>125.796</b>	<b>56.842</b>	<b>953</b>	<b>4.342</b>	<b>281</b>	<b>K Real estate, renting and business activities</b>
<b>Л Јавна управа и одбрана; обавезно социјално осигурање</b>	<b>409.946</b>	<b>388.665</b>	<b>319.508</b>	<b>68.888</b>	<b>269</b>	<b>20.015</b>	<b>1.266</b>	<b>L Public administration and defense; compulsory social security</b>
<b>М Образовање</b>	<b>41.668</b>	<b>40.982</b>	<b>26.396</b>	<b>14.584</b>	<b>2</b>	<b>434</b>	<b>253</b>	<b>M Education</b>
<b>Н Здравствена и социјална заштита</b>	<b>65.378</b>	<b>65.141</b>	<b>17.585</b>	<b>47.537</b>	<b>19</b>	<b>237</b>	<b>-</b>	<b>N Health and social work</b>
<b>О Остале јавне, комуналне, друштвене, социјалне и личне услужне дјелатности</b>	<b>60.342</b>	<b>55.475</b>	<b>23.134</b>	<b>32.032</b>	<b>309</b>	<b>4.839</b>	<b>27</b>	<b>O Other community, social and personal service activities</b>
<b>П Приватна домаћинства са запосленим особама</b>	<b>-</b>	<b>-</b>	<b>-</b>	<b>-</b>	<b>-</b>	<b>-</b>	<b>-</b>	<b>P Private households with employed persons</b>
<b>Q Екстериторијалне организације и тијела</b>	<b>-</b>	<b>-</b>	<b>-</b>	<b>-</b>	<b>-</b>	<b>-</b>	<b>-</b>	<b>Q Extra-territorial organisations and bodies</b>

3.2 ТЕХНИЧКА СТРУКТУРА ОСТВАРЕНИХ ИНВЕСТИЦИЈА У НОВА СТАЛНА СРЕДСТВА,  
ПРЕМА ДЈЕЛАТНОСТИ ИНВЕСТИТОРА (EU NACE Rev.1.1) У 20005 ГОДИНИ

БОСНА И ХЕРЦЕГОВИНА  
BOSNIA AND HERZEGOVINA

TECHNICAL STRUCTURE OF GROSS FIXED CAPITAL FORMATION IN NEW FIXED ASSETS  
BY ACTIVITY OF INVESTOR (EU NACE Rev. 1.1) IN 2005

у 000 КМ  
thousand KM

Дјелатност инвеститора	Укупно Total	Материјална (опипљива) стална средства Tangible fixed assets				Нематеријална (неопипљива) стална средства Intangible fixed assets	Трошкови пријеноса власништва земљишта Costs of transactions of land	Activity of investor
		Свега Total	Грађевински објекти и простори Construction work	Машине, опрема и транспортна средства Machinery, transport and other equipment	Остала опипљива стална средства Other tangible fixed assets			
<b>УКУПНО</b>	<b>3.125.175</b>	<b>3.029.326</b>	<b>1.474.300</b>	<b>1.529.793</b>	<b>25.233</b>	<b>90.061</b>	<b>5.788</b>	<b>TOTAL</b>
<b>A Пољопривреда, лов и шумарство</b>	<b>46.799</b>	<b>46.207</b>	<b>11.193</b>	<b>18.215</b>	<b>16.799</b>	<b>553</b>	<b>39</b>	<b>A Agriculture, hunting and forestry</b>
<b>B Рибарство</b>	<b>1.374</b>	<b>1.374</b>	<b>772</b>	<b>435</b>	<b>167</b>	<b>-</b>	<b>-</b>	<b>B Fishing</b>
<b>Ц Вађење руда и камена</b>	<b>90.370</b>	<b>86.751</b>	<b>13.171</b>	<b>73.229</b>	<b>351</b>	<b>3.616</b>	<b>3</b>	<b>C Mining and quarrying</b>
ЦА Вађење енергетских сировина	44.269	42.390	4.774	37.575	41	1.879	-	CA Mining and quarrying of energy producing materials
ЦБ Вађење руда и камена	46.101	44.361	8.397	35.654	310	1.737	3	CB Mining and quarrying, except of energy producing materials
<b>Д Прерађивачка индустрија</b>	<b>640.577</b>	<b>627.833</b>	<b>246.586</b>	<b>377.212</b>	<b>11.884</b>	<b>11.886</b>	<b>859</b>	<b>D Manufacturing</b>
ДА Производња хране, пића и духанских производа	184.222	178.693	52.111	122.825	3.757	5.070	459	DA Manuf.of food products, beverages and tobacco
ДБ Произв. текстила и текстилних производа	12.616	12.499	5.650	6.849	-	110	7	DB Manuf. of textiles and textile products
ДЦ Произв. коже и кожних производа	37.852	37.827	32.975	4.852	-	25	-	DC Manuf. of leather and leather products
ДД Прерада дрвета и производи од дрвета	37.803	37.568	14.070	23.471	27	103	132	DD Manuf. of wood and wood products
ДЕ Произв. целулозе, папира и производа од папира; издавачка и штампарска дјел.	48.605	48.334	13.659	34.675	-	235	36	DE Manuf. of pulp, paper, publishing and printing
ДФ Произв. кокса, нафтних деривата	15.277	15.249	1.041	14.208	-	28	-	DF Manuf. of coke, petroleum products
ДГ Произв. хемикалија и хем. производа	38.667	37.876	21.419	16.308	149	791	-	DG Manuf. of chemicals and ch. prod.
ДХ Произв. производа од гуме и пластике	26.354	26.266	10.703	15.563	-	83	5	DH Manuf. of rubber and plastic prod.
ДИ Произв. осталих неметалних производа	57.505	56.568	21.780	34.788	-	920	17	DI Manuf. of other non metallic min. prod.
ДЈ Произв.метала и производа од метала	95.868	94.978	34.548	60.342	88	760	130	DJ Manuf. of basic metals and metal prod.
ДК Производња машина и уређаја	23.114	22.363	12.691	9.672	-	738	13	DK Manuf. of machinery and equip.
ДЛ Произв. електричне и оптичке опреме	25.843	24.707	12.308	12.399	-	1.136	-	DL Manuf. of electrical and optical equip.
ДМ Производња пријевозних средстава	5.716	4.948	1.723	3.225	-	768	-	DM Manufac. of transport equipment
ДН Остала прерађивачка индустрија	31.142	29.961	11.910	18.037	14	1.119	62	DN Manufacture n.e.c.
<b>Е Производња и снабдијевање електр. енергијом, плинном и водом</b>	<b>317.548</b>	<b>309.500</b>	<b>108.088</b>	<b>201.412</b>	<b>-</b>	<b>7.534</b>	<b>514</b>	<b>E Electricity, gas and water supply</b>
<b>Ф Грађевинарство</b>	<b>123.262</b>	<b>122.670</b>	<b>52.520</b>	<b>70.145</b>	<b>5</b>	<b>451</b>	<b>141</b>	<b>F Construction</b>
<b>Г Трговина на велико и мало, поправка моторних возила и мотоцикла те предмета за личну употребу и домаћинство</b>	<b>601.273</b>	<b>589.772</b>	<b>336.442</b>	<b>251.093</b>	<b>2.237</b>	<b>9.302</b>	<b>2.199</b>	<b>G Wholesale and retail trade; repair of motor vehicles, motorcycles and personal household goods</b>
<b>Х Хотели и ресторани</b>	<b>60.200</b>	<b>59.862</b>	<b>48.328</b>	<b>11.534</b>	<b>-</b>	<b>329</b>	<b>9</b>	<b>H Hotels and restaurants</b>
<b>И Пријевоз, складиштење и везе</b>	<b>434.904</b>	<b>419.844</b>	<b>144.005</b>	<b>275.746</b>	<b>93</b>	<b>14.931</b>	<b>129</b>	<b>I Transport, storage and communication</b>
<b>Ј Финансијско посредовање</b>	<b>117.856</b>	<b>106.165</b>	<b>61.094</b>	<b>45.071</b>	<b>-</b>	<b>11.622</b>	<b>69</b>	<b>J Financial intermediation</b>
<b>К Пословање некретнинама изнајмљивање и пословне услуге</b>	<b>164.423</b>	<b>159.828</b>	<b>112.224</b>	<b>46.651</b>	<b>953</b>	<b>4.314</b>	<b>281</b>	<b>K Real estate, renting and business activities</b>
<b>Л Јавна управа и одбрана; обавезно социјално осигурање</b>	<b>363.831</b>	<b>342.550</b>	<b>274.029</b>	<b>68.252</b>	<b>269</b>	<b>20.015</b>	<b>1.266</b>	<b>L Public administration and defense; compulsory social security</b>
<b>М Образовање</b>	<b>40.660</b>	<b>39.974</b>	<b>25.809</b>	<b>14.163</b>	<b>2</b>	<b>433</b>	<b>253</b>	<b>M Education</b>
<b>Н Здравствена и социјална заштита</b>	<b>64.746</b>	<b>64.509</b>	<b>17.390</b>	<b>47.100</b>	<b>19</b>	<b>237</b>	<b>-</b>	<b>N Health and social work</b>
<b>О Остале јавне, комуналне, друштвене, социјалне и личне услужне дјелатности</b>	<b>57.356</b>	<b>52.490</b>	<b>22.648</b>	<b>29.537</b>	<b>305</b>	<b>4.839</b>	<b>27</b>	<b>O Other community, social and personal service activities</b>
<b>П Приватна домаћинства са запосленим особама</b>	<b>-</b>	<b>-</b>	<b>-</b>	<b>-</b>	<b>-</b>	<b>-</b>	<b>-</b>	<b>P Private households with employed persons</b>
<b>Q Екстериторијалне организације и тијела</b>	<b>-</b>	<b>-</b>	<b>-</b>	<b>-</b>	<b>-</b>	<b>-</b>	<b>-</b>	<b>Q Extra-territorial organisations and bodies</b>

3.5 ДЕТАЉНА ТЕХНИЧКА СТРУКТУРА ОСТВАРЕНИХ ИНВЕСТИЦИЈА У СТАЛНА СРЕДСТВА,  
ПРЕМА ДЈЕЛАТНОСТИ ИНВЕСТИТОРА (EU NACE Rev.1.1) У 2005. ГОДИНИ

DETAILED TECHNICAL STRUCTURE OF GROSS FIXED CAPITAL FORMATION IN FIXED ASSETS  
BY ACTIVITY OF INVESTOR (EU NACE Rev.1.1) IN 2005

Део први / The first part

Дјелатност инвеститора	Укупно Total	Материјална (описљива) стална средства Tangible fixed assets						
		Грађевински објекти и простори Construction work			Остали грађевински радови Other construction work			
		Свега Total	Стамбене зграде и простори Dwellings	Свега Total	Високоградња High-rise building	Нискоградња Civil engineering	Значајнија побољшања земљишта Significant improvement of land	
<b>УКУПНО</b>	<b>3.512.086</b>	<b>1.630.829</b>	<b>151.575</b>	<b>1.479.255</b>	<b>964.529</b>	<b>506.081</b>	<b>8.643</b>	
<b>А Пољопривреда, лов и шумарство</b>	<b>60.257</b>	<b>19.016</b>	<b>1.479</b>	<b>17.537</b>	<b>13.655</b>	<b>3.661</b>	<b>221</b>	
<b>Б Рибарство</b>	<b>1.820</b>	<b>825</b>	<b>15</b>	<b>810</b>	<b>772</b>	<b>38</b>	<b>-</b>	
<b>Ц Вађење руда и камена</b>	<b>102.334</b>	<b>15.313</b>	<b>1.323</b>	<b>13.990</b>	<b>7.044</b>	<b>6.934</b>	<b>12</b>	
ЦА Вађење енергетских сировина	44.743	4.774	-	4.774	465	4.309	-	
ЦБ Вађење руда и камена	57.591	10.539	1.323	9.216	6.579	2.625	12	
<b>Д Прерађивачка индустрија</b>	<b>729.060</b>	<b>269.580</b>	<b>11.183</b>	<b>258.398</b>	<b>236.105</b>	<b>21.094</b>	<b>1.199</b>	
ДА Производња хране, пића и дуканских производа	204.269	61.719	899	60.819	57.305	3.370	145	
ДБ Произв. текстила и текстилних производа	14.418	5.724	100	5.625	5.607	12	5	
ДЦ Произв. коже и кожних производа	41.071	34.375	6	34.369	34.360	9	-	
ДД Прерада дрвета и производи од дрвета	48.000	14.997	1.181	13.817	11.944	1.727	146	
ДЕ Произв. целулозе, папира и производа од папира; издавачка и штампарска дјел.	52.522	14.882	1.884	12.998	8.676	4.275	47	
ДФ Произв. кокса, нафтних деривата	15.384	1.041	-	1.041	1.041	-	-	
ДГ Произв. хемикалија и хем. производа	39.944	21.470	1.242	20.228	19.090	1.107	30	
ДХ Произв. производа од гуме и пластике	29.656	10.912	300	10.612	10.397	112	103	
ДИ Произв. осталих неметалних производа	63.643	22.140	1.061	21.079	17.099	3.390	590	
ДЈ Произв. метала и производа од метала	121.749	38.724	2.075	36.649	35.027	1.563	59	
ДК Производња машина и уређаја	23.994	12.883	343	12.540	12.380	86	74	
ДЛ Произв. електричне и оптичке опреме	26.680	12.526	1.074	11.452	10.735	717	-	
ДМ Производња пријевозних средстава	6.618	2.242	84	2.158	2.081	78	-	
ДН Остала прерађивачка индустрија	41.120	15.945	934	15.011	10.363	4.648	-	
<b>Е Производња и снабдијевање електр. енергијом, плинотом и водом</b>	<b>320.847</b>	<b>108.662</b>	<b>2.303</b>	<b>106.359</b>	<b>24.537</b>	<b>81.130</b>	<b>691</b>	
<b>Ф Грађевинарство</b>	<b>152.248</b>	<b>60.757</b>	<b>18.407</b>	<b>42.350</b>	<b>39.905</b>	<b>2.340</b>	<b>105</b>	
<b>Г Трговина на велико и мало, поправка моторних возила и мотоцикла те предмета за личну употребу и домаћинство</b>	<b>688.416</b>	<b>376.471</b>	<b>43.331</b>	<b>333.139</b>	<b>321.882</b>	<b>9.784</b>	<b>1.473</b>	
<b>Х Хотели и ресторани</b>	<b>63.595</b>	<b>51.014</b>	<b>675</b>	<b>50.339</b>	<b>46.907</b>	<b>3.433</b>	<b>-</b>	
<b>И Пријевоз, складиштење и везе</b>	<b>504.608</b>	<b>150.566</b>	<b>3.372</b>	<b>147.194</b>	<b>40.456</b>	<b>106.715</b>	<b>23</b>	
<b>Ј Финансијско посредовање</b>	<b>123.333</b>	<b>66.206</b>	<b>11.978</b>	<b>54.228</b>	<b>50.626</b>	<b>3.597</b>	<b>5</b>	
<b>К Пословање некретнинама изнајмљивање и пословне услуге</b>	<b>188.216</b>	<b>125.796</b>	<b>18.482</b>	<b>107.315</b>	<b>37.784</b>	<b>69.520</b>	<b>10</b>	
<b>Л Јавна управа и одбрана; обавезно социјално осигурање</b>	<b>409.945</b>	<b>319.508</b>	<b>29.585</b>	<b>289.924</b>	<b>89.774</b>	<b>195.432</b>	<b>4.718</b>	
<b>М Образовање</b>	<b>41.669</b>	<b>26.396</b>	<b>2.537</b>	<b>23.858</b>	<b>23.098</b>	<b>631</b>	<b>128</b>	
<b>Н Здравствена и социјална заштита</b>	<b>65.379</b>	<b>17.585</b>	<b>2.502</b>	<b>15.083</b>	<b>14.578</b>	<b>505</b>	<b>-</b>	
<b>О Остале јавне, комуналне, друштвене, социјалне и личне услужне дјелатности</b>	<b>60.344</b>	<b>23.134</b>	<b>4.403</b>	<b>18.731</b>	<b>17.406</b>	<b>1.267</b>	<b>58</b>	
<b>П Приватна домаћинства са запосленим особама</b>	<b>-</b>	<b>-</b>	<b>-</b>	<b>-</b>	<b>-</b>	<b>-</b>	<b>-</b>	
<b>Q Екстериторијалне организације и тијела</b>	<b>-</b>	<b>-</b>	<b>-</b>	<b>-</b>	<b>-</b>	<b>-</b>	<b>-</b>	

Материјална (опипљива) стална средства <i>Tangible fixed assets</i>										Activity of investor
Машине, опрема и транспортна средства <i>Machines, equipment and means of transport</i>										
Машине и опрема <i>Machines and equipment</i>										
Свега <i>Total</i>	Метални производи и направе <i>Metal products and devices</i>	Машине за произв. и искоришт. механичке енергије <i>Machines for production and exploitation of mechanical energy</i>	Друге машине за посебне намјене <i>Other machines for particular purposes</i>	Пољопр.и шумарске машине <i>Agricultural and forestry machines</i>	Рачунари и друга опрема <i>Computers and other equipment</i>	Ел. мотори, генер. и трансформатор и <i>Electric motors, generators and transformers</i>	РТВ, комуникациски уређаји и опрема <i>Radios, TV receivers and communications devices</i>	Медицинска опрема <i>Medical equipment</i>	Намјештај и унутарња опрема <i>Furniture and interior equipment</i>	
1.311.495	120.895	131.078	466.264	13.711	145.787	112.439	178.900	53.701	88.720	<b>TOTAL</b>
17.303	1.313	4.225	3.308	6.686	736	277	136	89	533	<b>A Agriculture, hunting and forestry</b>
765	119	37	280	112	21	-	-	68	128	<b>B Fishing</b>
56.337	5.357	3.764	44.147	820	649	560	298	423	319	<b>C Mining and quarrying</b>
29.921	5.142	1.235	21.976	-	268	391	270	423	216	<i>CA Mining and quarrying of energy producing materials</i>
26.416	215	2.529	22.171	820	381	169	28	-	103	<i>CB Mining and quarrying, except of energy producing materials</i>
377.108	41.390	59.643	241.441	3.507	14.385	4.337	1.523	2.602	8.280	<b>D Manufacturing</b>
109.364	13.123	10.242	74.951	2.519	2.588	1.496	242	81	4.122	<i>DA Manuf. of food products, beverages and tobacco</i>
7.060	831	277	5.303	3	306	7	28	10	295	<i>DB Manuf. of textiles and textile products</i>
5.619	48	398	4.875	-	180	2	1	-	115	<i>DC Manuf. of leather and leather products</i>
25.418	1.195	3.746	18.691	683	451	306	30	-	316	<i>DD Manuf. of wood and wood products</i>
33.241	2.866	3.431	21.989	46	3.180	247	446	115	921	<i>DE Manuf. of pulp, paper, publishing and printing</i>
14.276	12	13.999	163	0	38	7	2	21	34	<i>DF Manuf. of coke, petroleum products</i>
14.522	2.811	2.671	6.427	86	677	151	56	1.422	221	<i>DG Manuf. of chemicals and ch. prod.</i>
15.585	641	1.139	13.123	0	330	73	25	4	250	<i>DH Manuf. of rubber and plastic prod.</i>
32.630	6.320	6.739	16.342	15	809	1.703	48	356	298	<i>DI Manuf. of other non metallic min. prod.</i>
77.077	8.746	10.104	55.497	75	1.335	59	128	222	911	<i>DJ Manuf. of basic metals and metal prod.</i>
9.071	1.251	1.208	5.973	-	457	47	20	6	109	<i>DK Manuf. of machinery and equip.</i>
10.875	242	769	5.218	20	3.404	77	459	282	404	<i>DL Manuf. of electrical and optical equip.</i>
2.642	617	160	1.636	10	169	17	-	-	33	<i>DM Manufac. of transport equipment</i>
19.728	2.687	4.760	11.253	50	461	145	38	83	251	<i>DN Manufacture n.e.c.</i>
192.192	43.644	24.362	20.698	101	5.866	94.675	938	1.025	883	<b>E Electricity, gas and water supply</b>
63.287	2.265	5.090	50.434	176	2.631	146	264	386	1.895	<b>F Construction</b>
181.288	18.003	29.422	53.847	1.749	27.450	6.741	3.421	1.820	38.835	<b>G Wholesale and retail trade; repair of motor vehicles, motorcycles and personal household goods</b>
10.628	1.194	297	1.745	-	1.071	203	685	793	4.640	<b>H Hotels and restaurants</b>
207.742	1.040	585	31.455	250	13.814	1.937	154.828	308	3.525	<b>I Transport, storage and communication</b>
38.419	162	521	111	12	27.603	372	1.901	258	7.479	<b>J Financial intermediation</b>
39.182	2.444	1.615	11.007	57	13.722	311	2.477	2.598	4.951	<b>K Real estate, renting and business activities</b>
46.457	1.182	733	4.054	31	20.890	2.352	4.663	6.432	6.120	<b>L Public administration and defense; compulsory social security</b>
13.561	496	133	505	60	6.131	247	373	1.156	4.460	<b>M Education</b>
44.468	686	132	493	55	2.175	48	1.326	35.601	3.952	<b>N Health and social work</b>
22.758	1.600	519	2.739	95	8.643	233	6.067	142	2.720	<b>O Other community, social and personal service activities</b>
-	-	-	-	-	-	-	-	-	-	<b>P Private households with employed persons</b>
-	-	-	-	-	-	-	-	-	-	<b>Q Extra-territorial organisations and bodies</b>

3.5 ДЕТАЉНА ТЕХНИЧКА СТРУКТУРА ОСТВАРЕНИХ ИНВЕСТИЦИЈА У СТАЛНА СРЕДСТВА,  
ПРЕМА ДЈЕЛАТНОСТИ ИНВЕСТИТОРА (EU NACE Rev.1.1) У 2005. ГОДИНИ

DETAILED TECHNICAL STRUCTURE OF GROSS FIXED CAPITAL FORMATION IN FIXED ASSETS  
BY ACTIVITY OF INVESTOR (EU NACE Rev.1.1) IN 2004

Дво други / The second part

Дјелатност инвеститора	Материјална (опипљива) стална средства <i>Tangible fixed assets</i>						
	Машине, опрема и транспортна средства <i>Machines, equipment and means of transport</i>				Остала материјална (опипљива) стална средства <i>Other tangible fixed assets</i>		
	Транспортна средства <i>Transport</i>				Свега <i>Total</i>	Основно стадо <i>Livestock unit</i>	Пошумљавање <i>Afforesting</i>
	Свега <i>Total</i>	Путничка возила <i>Passenger vehicles</i>	Теретна возила <i>Cargo vehicles</i>	Друга возила и бродови <i>Other vehicles and ships</i>			
<b>УКУПНО</b>	<b>447.875</b>	<b>155.657</b>	<b>218.488</b>	<b>73.736</b>	<b>25.616</b>	<b>10.408</b>	<b>15.208</b>
<b>А Пољопривреда, лов и шумарство</b>	<b>6.285</b>	<b>2.039</b>	<b>4.058</b>	<b>188</b>	<b>17.061</b>	<b>4.488</b>	<b>12.573</b>
<b>Б Рибарство</b>	<b>30</b>	<b>11</b>	<b>2</b>	<b>17</b>	<b>167</b>	<b>149</b>	<b>18</b>
<b>Ц Вађење руда и камена</b>	<b>26.694</b>	<b>2.187</b>	<b>23.153</b>	<b>1.354</b>	<b>352</b>	<b>280</b>	<b>72</b>
ЦА Вађење енергетских сировина	8.127	1.113	6.761	253	41	5	36
ЦБ Вађење руда и камена	18.567	1.074	16.392	1.101	311	275	36
<b>Д Прерађивачка индустрија</b>	<b>65.453</b>	<b>19.592</b>	<b>44.159</b>	<b>1.702</b>	<b>4.127</b>	<b>2.502</b>	<b>1.625</b>
ДА Производња хране, пића и духанских производа	23.897	5.127	18.483	287	3.757	2.344	1.413
ДБ Произв. текстила и текстилних производа	1.519	730	680	109	0	0	0
ДЦ Произв. коже и кожних производа	1.052	306	516	230	0	0	0
ДД Прерада дрвета и производи од дрвета	7.231	1.836	5.262	133	119	119	0
ДЕ Произв. целулозе, папира и производа од папира; издавачка и штампарска дјел.	4.128	2.221	1.701	206	0	0	0
ДФ Произв. кокса, нафтних деривата	39	33	6	0	0	0	0
ДГ Произв. хемикалија и хем. производа	3.012	1.397	1.554	61	149	0	149
ДХ Произв. производа од гуме и пластике	3.054	923	2.074	57	0	0	0
ДИ Произв. осталих неметалних производа	7.936	873	7.063	0	0	0	0
ДЈ Произв. метала и производа од метала	4.967	2.535	2.160	272	88	39	49
ДК Производња машина и уређаја	1.289	827	424	38	0	0	0
ДЛ Произв. електричне и оптичке опреме	2.143	1.285	856	2	0	0	0
ДМ Производња пријевозних средстава	966	303	663	0	0	0	0
ДН Остала прерађивачка индустрија	4.220	1.196	2.717	307	14	0	14
<b>Е Производња и снабдијевање електр. енергијом, плинком и водом</b>	<b>11.894</b>	<b>7.017</b>	<b>3.982</b>	<b>895</b>	<b>0</b>	<b>0</b>	<b>0</b>
<b>Ф Грађевинарство</b>	<b>27.547</b>	<b>7.381</b>	<b>18.144</b>	<b>2.022</b>	<b>8</b>	<b>5</b>	<b>3</b>
<b>Г Трговина на велико и мало, поправка моторних возила и мотоцикла те предмета за личну употребу и домаћинство</b>	<b>116.829</b>	<b>53.346</b>	<b>62.053</b>	<b>1.430</b>	<b>2.254</b>	<b>1.628</b>	<b>626</b>
<b>Х Хотели и ресторани</b>	<b>1.614</b>	<b>1.188</b>	<b>389</b>	<b>37</b>	<b>0</b>	<b>0</b>	<b>0</b>
<b>И Пријевоз, складиштење и везе</b>	<b>131.059</b>	<b>14.293</b>	<b>52.163</b>	<b>64.603</b>	<b>93</b>	<b>29</b>	<b>64</b>
<b>Ј Финансијско посредовање</b>	<b>7.017</b>	<b>7.017</b>	<b>0</b>	<b>0</b>	<b>0</b>	<b>0</b>	<b>0</b>
<b>К Пословање некретнинама изнајмљивање и пословне услуге</b>	<b>17.661</b>	<b>13.287</b>	<b>4.198</b>	<b>176</b>	<b>953</b>	<b>928</b>	<b>25</b>
<b>Л Јавна управа и одбрана; обавезно социјално осигурање</b>	<b>22.430</b>	<b>20.598</b>	<b>1.191</b>	<b>641</b>	<b>270</b>	<b>188</b>	<b>82</b>
<b>М Образовање</b>	<b>1.023</b>	<b>987</b>	<b>35</b>	<b>1</b>	<b>2</b>	<b>2</b>	<b>0</b>
<b>Н Здравствена и социјална заштита</b>	<b>3.070</b>	<b>2.641</b>	<b>205</b>	<b>224</b>	<b>19</b>	<b>19</b>	<b>0</b>
<b>О Остале јавне, комуналне, друштвене, социјалне и личне услужне дјелатности</b>	<b>9.275</b>	<b>4.073</b>	<b>4.756</b>	<b>446</b>	<b>310</b>	<b>190</b>	<b>120</b>
<b>П Приватна домаћинства са запосленим особама</b>	<b>-</b>	<b>-</b>	<b>-</b>	<b>-</b>	<b>-</b>	<b>-</b>	<b>-</b>
<b>Q Екстериторијалне организације и тијела</b>	<b>-</b>	<b>-</b>	<b>-</b>	<b>-</b>	<b>-</b>	<b>-</b>	<b>-</b>

Нематеријална (неопипљива) стална средства <i>Intangible fixed assets</i>					Трошкови пријеноса власништва земљишта <i>Cost of transactions of land</i>	Activity of investor
Свега <i>Total</i>	Рударска и минерална истраживања <i>Mining and mineral explorations</i>	Софтвери <i>Software</i>	Умјетнички оригинали <i>Original works of art</i>	Остало <i>Others</i>		
90.474	2.015	35.187	519	52.753	5.791	<b>TOTAL</b>
553	15	53	0	485	39	<b>A Agriculture, hunting and forestry</b>
33	0	0	0	33	0	<b>B Fishing</b>
3.635	1.194	686	0	1.755	3	<b>C Mining and quarrying</b>
1.880	368	3	0	1.509	0	<i>CA Mining and quarrying of energy producing materials</i>
1.755	826	683	0	246	3	<i>CB Mining and quarrying, except of energy producing materials</i>
11.943	117	3.387	104	8.335	861	<b>D Manufacturing</b>
5.075	0	731	100	4.244	459	<i>DA Manuf. of food products, beverages and tobacco</i>
110	0	20	0	90	7	<i>DB Manuf. of textiles and textile products</i>
25	0	15	0	10	0	<i>DC Manuf. of leather and leather products</i>
103	0	32	1	70	132	<i>DD Manuf. of wood and wood products</i>
235	0	98	0	137	36	<i>DE Manuf. of pulp, paper, publishing and printing</i>
28	0	28	0	0	0	<i>DF Manuf. of coke, petroleum products</i>
791	0	494	0	297	0	<i>DG Manuf. of chemicals and ch. prod.</i>
100	13	66	0	21	5	<i>DH Manuf. of rubber and plastic prod.</i>
920	104	214	0	602	17	<i>DI Manuf. of other non metallic min. prod.</i>
763	0	153	3	607	130	<i>DJ Manuf. of basic metals and metal prod.</i>
738	0	30	0	708	13	<i>DK Manuf. of machinery and equip.</i>
1.136	0	1.093	0	43	0	<i>DL Manuf. of electrical and optical equip.</i>
768	0	344	0	424	0	<i>DM Manufac. of transport equipment</i>
1.151	0	69	0	1.082	62	<i>DN Manufacture n.e.c.</i>
7.585	50	3.257	0	4.278	514	<b>E Electricity, gas and water supply</b>
511	0	274	28	209	141	<b>F Construction</b>
9.375	160	2.007	1	7.207	2.199	<b>G Wholesale and retail trade; repair of motor vehicles, motorcycles and personal household goods</b>
330	0	8	0	322	9	<b>H Hotels and restaurants</b>
15.019	0	11.652	11	3.356	129	<b>I Transport, storage and communication</b>
11.622	0	7.453	50	4.119	69	<b>J Financial intermediation</b>
4.343	0	3.554	28	761	281	<b>K Real estate, renting and business activities</b>
20.014	479	2.516	9	17.010	1.266	<b>L Public administration and defense; compulsory social security</b>
434	0	118	8	308	253	<b>M Education</b>
237	0	56	0	181	0	<b>N Health and social work</b>
4.840	0	166	280	4.394	27	<b>O Other community, social and personal service activities</b>
-	-	-	-	-	-	<b>P Private households with employed persons</b>
-	-	-	-	-	-	<b>Q Extra-territorial organisations and bodies</b>



3.6 ДЕТАЉНА ТЕХНИЧКА СТРУКТУРА ОСТВАРЕНИХ ИНВЕСТИЦИЈА У СТАЛНА СРЕДСТВА,  
ПРЕМА ДЈЕЛАТНОСТИ ИНВЕСТИТОРА (EU NACE Rev.1.1) У 2005. ГОДИНИ

DETAILED TECHNICAL STRUCTURE OF GROSS FIXED CAPITAL FORMATION IN FIXED ASSETS  
BY ACTIVITY OF INVESTOR (EU NACE Rev.1.1) IN 2005

Дио први / The first part

Дјелатност инвеститора	Укупно Total	Материјална (опипљива) стална средства Tangible fixed assets					
		Грађевински објекти и простори Construction work			Остали грађевински радови Other construction work		
		Свега Total	Стамбене зграде и простори Dwellings				
				Свега Total	Високоградња High-rise building	Нискоградња Civil engineering	Значајнија побољшања земљишта Significant improvement of land
<b>УКУПНО</b>	<b>3.125.183</b>	<b>1.474.297</b>	<b>116.306</b>	<b>1.357.991</b>	<b>866.517</b>	<b>482.831</b>	<b>8.643</b>
<b>A Пољопривреда, лов и шумарство</b>	<b>46.799</b>	<b>11.193</b>	<b>1.231</b>	<b>9.962</b>	<b>6.118</b>	<b>3.623</b>	<b>221</b>
<b>Б Рибарство</b>	<b>1.374</b>	<b>772</b>	<b>-</b>	<b>772</b>	<b>734</b>	<b>38</b>	<b>-</b>
<b>Ц Вађење руда и камена</b>	<b>90.371</b>	<b>13.171</b>	<b>1.323</b>	<b>11.848</b>	<b>4.914</b>	<b>6.922</b>	<b>12</b>
ЦА Вађење енергетских сировина	44.269	4.774	-	4.774	465	4.309	-
ЦБ Вађење руда и камена	46.102	8.397	1.323	7.074	4.449	2.613	12
<b>Д Прерађивачка индустрија</b>	<b>640.581</b>	<b>246.588</b>	<b>9.092</b>	<b>237.496</b>	<b>219.420</b>	<b>16.877</b>	<b>1.199</b>
ДА Производња хране, пића и дуканских производа	184.221	52.111	638	51.473	49.643	1.685	145
ДБ Произв. текстила и текстилних производа	12.616	5.650	100	5.550	5.533	12	5
ДЦ Произв. коже и кожних производа	37.851	32.975	-	32.975	32.966	9	-
ДД Прерада дрвета и производи од дрвета	37.804	14.070	1.115	12.955	11.113	1.696	146
ДЕ Произв. целулозе, папира и производа од папира; издавачка и штампарска дјел.	48.604	13.659	1.609	12.050	7.728	4.275	47
ДФ Произв. кокса, нафтних деривата	15.278	1.041	-	1.041	1.041	-	-
ДГ Произв. хемикалија и хем. производа	38.667	21.419	1.195	20.224	19.087	1.107	30
ДХ Произв. производа од гуме и пластике	26.353	10.702	293	10.409	10.194	112	103
ДИ Произв. осталих неметалних производа	57.504	21.780	1.061	20.719	16.913	3.216	590
ДЈ Произв. метала и производа од метала	95.868	34.548	1.786	32.762	31.244	1.459	59
ДК Производња машина и уређаја	23.115	12.691	157	12.534	12.374	86	74
ДЛ Произв. електричне и оптичке опреме	25.844	12.309	909	11.400	10.683	717	-
ДМ Производња пријевозних средстава	5.715	1.723	84	1.639	1.561	78	-
ДН Остала прерађивачка индустрија	31.141	11.910	145	11.765	9.340	2.425	-
<b>Е Производња и снабдијевање електр. енергијом, плинном и водом</b>	<b>317.548</b>	<b>108.087</b>	<b>2.303</b>	<b>105.784</b>	<b>23.963</b>	<b>81.130</b>	<b>691</b>
<b>Ф Грађевинарство</b>	<b>123.262</b>	<b>52.519</b>	<b>17.128</b>	<b>35.391</b>	<b>33.209</b>	<b>2.077</b>	<b>105</b>
<b>Г Трговина на велико и мало, поправка моторних возила и мотоцикла те предмета за личну употребу и домаћинство</b>	<b>601.272</b>	<b>336.441</b>	<b>25.417</b>	<b>311.024</b>	<b>302.803</b>	<b>6.748</b>	<b>1.473</b>
<b>Х Хотели и ресторани</b>	<b>60.201</b>	<b>48.328</b>	<b>488</b>	<b>47.840</b>	<b>44.407</b>	<b>3.433</b>	<b>-</b>
<b>И Пријевоз, складиштење и везе</b>	<b>434.903</b>	<b>144.005</b>	<b>2.627</b>	<b>141.378</b>	<b>37.548</b>	<b>103.807</b>	<b>23</b>
<b>Ј Финансијско посредовање</b>	<b>117.857</b>	<b>61.094</b>	<b>11.320</b>	<b>49.774</b>	<b>46.172</b>	<b>3.597</b>	<b>5</b>
<b>К Пословање некретнинама изnajмљивање и пословне услуге</b>	<b>164.423</b>	<b>112.224</b>	<b>15.810</b>	<b>96.414</b>	<b>27.204</b>	<b>69.200</b>	<b>10</b>
<b>Л Јавна управа и одбрана; обавезно социјално осигурање</b>	<b>363.830</b>	<b>274.029</b>	<b>20.538</b>	<b>253.491</b>	<b>65.780</b>	<b>182.993</b>	<b>4.718</b>
<b>М Образовање</b>	<b>40.661</b>	<b>25.808</b>	<b>2.501</b>	<b>23.307</b>	<b>22.548</b>	<b>631</b>	<b>128</b>
<b>Н Здравствена и социјална заштита</b>	<b>64.744</b>	<b>17.390</b>	<b>2.350</b>	<b>15.040</b>	<b>14.548</b>	<b>492</b>	<b>-</b>
<b>О Остале јавне, комуналне, друштвене, социјалне и личне услужне дјелатности</b>	<b>57.357</b>	<b>22.648</b>	<b>4.178</b>	<b>18.470</b>	<b>17.149</b>	<b>1.263</b>	<b>58</b>
<b>П Приватна домаћинства са запосленим особама</b>	<b>-</b>	<b>-</b>	<b>-</b>	<b>-</b>	<b>-</b>	<b>-</b>	<b>-</b>
<b>Q Екстериторијалне организације и тијела</b>	<b>-</b>	<b>-</b>	<b>-</b>	<b>-</b>	<b>-</b>	<b>-</b>	<b>-</b>

у 000 КМ  
thousand KM

Материјална (опипљива) стална средства <i>Tangible fixed assets</i>										Activity of investor
Машине, опрема и транспортна средства <i>Machines, equipment and means of transport</i>										
Машине и опрема <i>Machines and equipment</i>										
Свега <i>Total</i>	Метални производи и направе <i>Metal products and devices</i>	Машине за произв. и искоришт. механичке енергије <i>Machines for production and exploitation of mechanical energy</i>	Друге машине за посебне намјене <i>Other machines for particular purposes</i>	Пољопр.и шумарске машине <i>Agricultural and forestry machines</i>	Рачунари и друга опрема <i>Computers and other equipment</i>	Ел. мотори, генер. и трансформатори <i>Electric motors, generators and transformers</i>	РТВ, комуникацијски уређаји и опрема <i>Radios, TV receivers and communications devices</i>	Медицинска опрема <i>Medical equipment</i>	Намјештај и унутарња опрема <i>Furniture and interior equipment</i>	
1.200.783	105.786	119.507	396.943	10.592	138.800	111.575	178.532	53.585	85.463	<b>TOTAL</b>
13.516	752	3.930	2.070	5.042	714	277	136	88	507	<b>A Agriculture, hunting and forestry</b>
418	75	26	57	112	21	-	-	68	59	<b>B Fishing</b>
49.258	5.271	3.499	37.468	820	649	521	298	423	309	<b>C Mining and quarrying</b>
29.891	5.142	1.235	21.946	-	268	391	270	423	216	<i>CA Mining and quarrying of energy producing materials</i>
19.367	129	2.264	15.522	820	381	130	28	-	93	<i>CB Mining and quarrying, except of energy producing materials</i>
325.241	32.666	53.439	206.473	2.957	14.073	4.028	1.502	2.592	7.511	<b>D Manufacturing</b>
101.384	11.935	7.372	71.459	2.257	2.558	1.482	233	81	4.007	<i>DA Manuf. of food products, beverages and tobacco</i>
5.898	726	247	4.332	3	293	7	24	10	256	<i>DB Manuf. of textiles and textile products</i>
3.905	48	290	3.307	-	179	-	1	-	80	<i>DC Manuf. of leather and leather products</i>
19.691	777	3.163	14.462	443	429	92	27	-	298	<i>DD Manuf. of wood and wood products</i>
31.011	2.862	3.197	20.627	46	3.057	247	445	115	415	<i>DE Manuf. of pulp, paper, publishing and printing</i>
14.170	12	13.999	57	-	38	7	2	21	34	<i>DF Manuf. of coke, petroleum products</i>
13.879	2.602	2.548	6.121	86	677	150	56	1.418	221	<i>DG Manuf. of chemicals and ch. prod.</i>
13.001	629	691	11.040	-	306	73	21	4	237	<i>DH Manuf. of rubber and plastic prod.</i>
28.946	6.221	6.491	13.099	5	756	1.674	48	356	296	<i>DI Manuf. of other non metallic min. prod.</i>
56.599	2.168	9.533	42.186	65	1.334	54	128	222	909	<i>DJ Manuf. of basic metals and metal prod.</i>
8.695	1.218	1.194	5.695	-	436	17	20	6	109	<i>DK Manuf. of machinery and equip.</i>
10.544	242	765	4.928	-	3.393	77	459	276	404	<i>DL Manuf. of electrical and optical equip.</i>
2.348	617	71	1.433	10	167	17	-	-	33	<i>DM Manufac. of transport equipement</i>
15.170	2.609	3.878	7.727	42	450	131	38	83	212	<i>DN Manufacture n.e.c.</i>
189.860	41.868	24.362	20.598	91	5.760	94.402	917	1.025	837	<b>E Electricity, gas and water supply</b>
52.036	1.951	3.278	41.503	116	2.571	128	259	382	1.848	<b>F Construction</b>
161.098	14.944	26.848	44.192	1.071	25.258	6.577	3.372	1.790	37.046	<b>G Wholesale and retail trade; repair of motor vehicles, motorcycles and personal household goods</b>
10.167	1.194	278	1.388	-	1.044	203	662	793	4.605	<b>H Hotels and restaurants</b>
203.600	1.004	285	30.125	78	11.758	1.912	154.710	308	3.420	<b>I Transport, storage and communication</b>
38.218	162	521	111	12	27.410	372	1.899	258	7.473	<b>J Financial intermediation</b>
31.625	1.965	1.556	5.466	54	12.440	275	2.459	2.596	4.814	<b>K Real estate, renting and business activities</b>
46.340	1.182	729	4.054	31	20.820	2.352	4.653	6.432	6.087	<b>L Public administration and defense; compulsory social security</b>
13.352	496	132	498	60	6.010	247	373	1.155	4.381	<b>M Education</b>
44.242	682	131	442	55	2.141	48	1.322	35.534	3.887	<b>N Health and social work</b>
21.812	1.574	493	2.498	93	8.131	233	5.970	141	2.679	<b>O Other community, social and personal service activities</b>
-	-	-	-	-	-	-	-	-	-	<b>P Private households with employed persons</b>
-	-	-	-	-	-	-	-	-	-	<b>Q Extra-territorial organisations and bodies</b>

3.6 ДЕТАЉНА ТЕХНИЧКА СТРУКТУРА ОСТВАРЕНИХ ИНВЕСТИЦИЈА У СТАЛНА СРЕДСТВА,  
ПРЕМА ДЈЕЛАТНОСТИ ИНВЕСТИТОРА (EU NACE Rev.1.1) У 2005. ГОДИНИ

DETAILED TECHNICAL STRUCTURE OF GROSS FIXED CAPITAL FORMATION IN FIXED ASSETS  
BY ACTIVITY OF INVESTOR (EU NACE Rev.1.1) IN 2004

Део други / The second part

Дјелатност инвеститора	Материјална (описљива) стална средства						
	Транспортна средства				Остала материјална (описљива) стална средства		
	Транспортна средства				Остала материјална (описљива) стална средства		
	Свега Total	Путничка возила Passenger vehicles	Теретна возила Cargo vehicles	Друга возила и бродови Other vehicles and ships	Свега Total	Основно стадо Livestock unit	Пошумљавање Afforesting
<b>УКУПНО</b>	<b>329.012</b>	<b>139.305</b>	<b>155.378</b>	<b>34.329</b>	<b>25.236</b>	<b>10.031</b>	<b>15.205</b>
<b>А Пољопривреда, лов и шумарство</b>	<b>4.699</b>	<b>1.754</b>	<b>2.855</b>	<b>90</b>	<b>16.799</b>	<b>4.226</b>	<b>12.573</b>
<b>Б Рибарство</b>	<b>17</b>	<b>0</b>	<b>0</b>	<b>17</b>	<b>167</b>	<b>149</b>	<b>18</b>
<b>Ц Вађење руда и камена</b>	<b>23.970</b>	<b>2.024</b>	<b>20.594</b>	<b>1.352</b>	<b>352</b>	<b>280</b>	<b>72</b>
ЦА Вађење енергетских сировина	7.683	1.113	6.317	253	41	5	36
ЦБ Вађење руда и камена	16.287	911	14.277	1.099	311	275	36
<b>Д Прерађивачка индустрија</b>	<b>51.970</b>	<b>16.584</b>	<b>34.193</b>	<b>1.193</b>	<b>4.035</b>	<b>2.410</b>	<b>1.625</b>
ДА Производња хране, пића и духанских производа	21.441	4.601	16.600	240	3.757	2.344	1.413
ДБ Произв. текстила и текстилних производа	951	617	225	109	0	0	0
ДЦ Произв. коже и кожних производа	946	245	471	230	0	0	0
ДД Прерада дрвета и производи од дрвета	3.781	1.554	2.173	54	27	27	0
ДЕ Произв. целулозе, папира и производа од папира; издавачка и штампарска дјел.	3.663	2.032	1.541	90	0	0	0
ДФ Произв. кокса, нафтних деривата	39	33	6	0	0	0	0
ДГ Произв. хемикалија и хем. производа	2.429	1.123	1.248	58	149	0	149
ДХ Произв. производа од гуме и пластике	2.561	765	1.789	7	0	0	0
ДИ Произв. осталих неметалних производа	5.841	766	5.075	0	0	0	0
ДЈ Произв. метала и производа од метала	3.743	1.958	1.638	147	88	39	49
ДК Производња машина и уређаја	978	722	236	20	0	0	0
ДЛ Произв. електричне и оптичке опреме	1.855	1.108	745	2	0	0	0
ДМ Производња пријевозних средстава	876	230	646	0	0	0	0
ДН Остала прерађивачка индустрија	2.866	830	1.800	236	14	0	14
<b>Е Производња и снабдијевање електр. енергијом, плинном и водом</b>	<b>11.553</b>	<b>6.909</b>	<b>3.814</b>	<b>830</b>	<b>0</b>	<b>0</b>	<b>0</b>
<b>Ф Грађевинарство</b>	<b>18.110</b>	<b>5.950</b>	<b>10.289</b>	<b>1.871</b>	<b>5</b>	<b>5</b>	<b>0</b>
<b>Г Трговина на велико и мало, поправка моторних возила и мотоцикла те предмета за личну употребу и домаћинство</b>	<b>89.996</b>	<b>47.765</b>	<b>41.130</b>	<b>1.101</b>	<b>2.236</b>	<b>1.610</b>	<b>626</b>
<b>Х Хотели и ресторани</b>	<b>1.367</b>	<b>1.086</b>	<b>281</b>	<b>0</b>	<b>0</b>	<b>0</b>	<b>0</b>
<b>И Пријевоз, складиштење и везе</b>	<b>72.145</b>	<b>11.322</b>	<b>33.915</b>	<b>26.908</b>	<b>93</b>	<b>29</b>	<b>64</b>
<b>Ј Финансијско посредовање</b>	<b>6.854</b>	<b>6.854</b>	<b>0</b>	<b>0</b>	<b>0</b>	<b>0</b>	<b>0</b>
<b>К Пословање некретнинама изнајмљивање и пословне услуге</b>	<b>15.026</b>	<b>11.788</b>	<b>3.089</b>	<b>149</b>	<b>953</b>	<b>928</b>	<b>25</b>
<b>Л Јавна управа и одбрана; обавезно социјално осигурање</b>	<b>21.911</b>	<b>20.357</b>	<b>1.007</b>	<b>547</b>	<b>270</b>	<b>188</b>	<b>82</b>
<b>М Образовање</b>	<b>813</b>	<b>812</b>	<b>0</b>	<b>1</b>	<b>2</b>	<b>2</b>	<b>0</b>
<b>Н Здравствена и социјална заштита</b>	<b>2.856</b>	<b>2.501</b>	<b>161</b>	<b>194</b>	<b>19</b>	<b>19</b>	<b>0</b>
<b>О Остале јавне, комуналне, друштвене, социјалне и личне услужне дјелатности</b>	<b>7.725</b>	<b>3.599</b>	<b>4.050</b>	<b>76</b>	<b>305</b>	<b>185</b>	<b>120</b>
<b>П Приватна домаћинства са запосленим особама</b>	<b>-</b>	<b>-</b>	<b>-</b>	<b>-</b>	<b>-</b>	<b>-</b>	<b>-</b>
<b>Q Екстериторијалне организације и тијела</b>	<b>-</b>	<b>-</b>	<b>-</b>	<b>-</b>	<b>-</b>	<b>-</b>	<b>-</b>

у 000 КМ  
thousand KM

Нематеријална (неопипљива) стална средства <i>Intangible fixed assets</i>					Трошкови пријеноса власништва земљишта <i>Cost of transactions of land</i>	Activity of investor
Свега <i>Total</i>	Рударска и минерална истраживања <i>Mining and mineral explorations</i>	Софтвери <i>Software</i>	Умјетнички оригинали <i>Original works of art</i>	Остало <i>Others</i>		
90.064	1.998	35.064	487	52.515	5.791	<b>TOTAL</b>
553	15	53	0	485	39	<b>A Agriculture, hunting and forestry</b>
0	0	0	0	0	0	<b>B Fishing</b>
3.617	1.177	685	0	1.755	3	<b>C Mining and quarrying</b>
1.880	368	3	0	1.509	0	<b>CA Mining and quarrying of energy producing materials</b>
1.737	809	682	0	246	3	<b>CB Mining and quarrying, except of energy producing materials</b>
11.886	117	3.387	101	8.281	861	<b>D Manufacturing</b>
5.069	0	731	100	4.238	459	<b>DA Manuf. of food products, beverages and tobacco</b>
110	0	20	0	90	7	<b>DB Manuf. of textiles and textile products</b>
25	0	15	0	10	0	<b>DC Manuf. of leather and leather products</b>
103	0	32	1	70	132	<b>DD Manuf. of wood and wood products</b>
235	0	98	0	137	36	<b>DE Manuf. of pulp, paper, publishing and printing</b>
28	0	28	0	0	0	<b>DF Manuf. of coke, petroleum products</b>
791	0	494	0	297	0	<b>DG Manuf. of chemicals and ch. prod.</b>
84	13	66	0	5	5	<b>DH Manuf. of rubber and plastic prod.</b>
920	104	214	0	602	17	<b>DI Manuf. of other non metallic min. prod.</b>
760	0	153	0	607	130	<b>DJ Manuf. of basic metals and metal prod.</b>
738	0	30	0	708	13	<b>DK Manuf. of machinery and equip.</b>
1.136	0	1.093	0	43	0	<b>DL Manuf. of electrical and optical equip.</b>
768	0	344	0	424	0	<b>DM Manufac. of transport equipment</b>
1.119	0	69	0	1.050	62	<b>DN Manufacture n.e.c.</b>
7.534	50	3.206	0	4.278	514	<b>E Electricity, gas and water supply</b>
451	0	254	0	197	141	<b>F Construction</b>
9.302	160	1.982	1	7.159	2.199	<b>G Wholesale and retail trade; repair of motor vehicles, motorcycles and personal household goods</b>
330	0	8	0	322	9	<b>H Hotels and restaurants</b>
14.931	0	11.652	11	3.268	129	<b>I Transport, storage and communication</b>
11.622	0	7.453	50	4.119	69	<b>J Financial intermediation</b>
4.314	0	3.528	28	758	281	<b>K Real estate, renting and business activities</b>
20.014	479	2.516	9	17.010	1.266	<b>L Public administration and defense; compulsory social security</b>
433	0	118	7	308	253	<b>M Education</b>
237	0	56	0	181	0	<b>N Health and social work</b>
4.840	0	166	280	4.394	27	<b>O Other community, social and personal service activities</b>
-	-	-	-	-	-	<b>P Private households with employed persons</b>
-	-	-	-	-	-	<b>Q Extra-territorial organisations and bodies</b>

4. ОСТВАРЕНЕ ИНВЕСТИЦИЈЕ У НОВА СТАЛНА СРЕДСТВА ПРЕМА КАРАКТЕРУ ИЗГРАДЊЕ И ТЕХНИЧКОЈ СТРУКТУРИ, ПРЕМА ДЈЕЛАТНОСТИ ИНВЕСТИТОРА (EU NACE Rev.1.1) У 2005. ГОДИНИ

GROSS FIXED CAPITAL FORMATION IN NEW FIXED ASSETS, BY KIND OF CONSTRUCTION AND TECHNICAL COMPOSITION, BY ACTIVITY OF INVESTOR (EU NACE Rev.1.1) IN 2005

Дјелатност инвеститора	Остварене инвестиције у нова стална средства Gross fixed capital formation in <u>new</u> fixed assets	Карактер изградње Kind of construction			Дио укупних инвестиција у заштиту животне средине Part of gross fixed capital formation for protection of the environment
		Изградња нових капацитета New capacities	Реконструкција, модернизација, доградња и проширење Reconstruction, renovation, upgrade and expansion	Одржавање нивоа постојећих капацитета Maintenance existing level of capacities	
<b>УКУПНО</b>	<b>3.125.176</b>	<b>1.631.690</b>	<b>1.188.100</b>	<b>305.386</b>	<b>12.010</b>
<b>А Пољопривреда, лов и шумарство</b>	<b>46.798</b>	<b>25.601</b>	<b>15.734</b>	<b>5.463</b>	<b>3.789</b>
<b>Б Рибарство</b>	<b>1.374</b>	<b>268</b>	<b>1.000</b>	<b>106</b>	<b>-</b>
<b>Ц Вађење руда и камена</b>	<b>90.371</b>	<b>45.889</b>	<b>26.191</b>	<b>18.291</b>	<b>65</b>
ЦА Вађење енергетских сировина	44.269	24.546	8.820	10.903	65
ЦБ Вађење руда и камена	46.102	21.343	17.371	7.388	-
<b>Д Прерађивачка индустрија</b>	<b>640.578</b>	<b>388.798</b>	<b>209.991</b>	<b>41.789</b>	<b>1.753</b>
ДА Производња хране, пића и духанских производа	184.222	111.403	64.850	7.969	467
ДБ Произв. текстила и текстилних производа	12.616	4.935	5.715	1.966	-
ДЦ Произв. коже и кожних производа	37.851	34.895	2.520	436	-
ДД Прерада дрвета и производи од дрвета	37.804	21.060	13.052	3.692	3
ДЕ Произв. целулозе, папира и производа од папира; издавачка и штампарска дјел.	48.604	26.286	13.247	9.071	-
ДФ Произв. кокса, нафтних деривата	15.277	14.879	97	301	-
ДГ Произв. хемикалија и хем. производа	38.667	32.379	5.225	1.063	-
ДХ Произв. производа од гуме и пластике	26.354	14.612	10.206	1.536	-
ДИ Произв. осталих неметалних производа	57.505	32.746	23.141	1.618	161
ДЈ Произв. метала и производа од метала	95.867	45.836	44.135	5.896	848
ДК Производња машина и уређаја	23.112	12.177	9.259	1.676	11
ДЛ Произв. електричне и оптичке опреме	25.843	11.560	10.989	3.294	-
ДМ Производња пријевозних средстава	5.715	4.101	1.221	393	2
ДН Остала прерађивачка индустрија	31.141	21.929	6.334	2.878	261
<b>Е Производња и снабдијевање електр. енергијом, плинном и водом</b>	<b>317.549</b>	<b>127.566</b>	<b>125.497</b>	<b>64.486</b>	<b>1.626</b>
<b>Ф Грађевинарство</b>	<b>123.262</b>	<b>52.297</b>	<b>53.209</b>	<b>17.756</b>	<b>-</b>
<b>Г Трговина на велико и мало, поправка моторних возила и мотоцикла те предмета за личну употребу и домаћинство</b>	<b>601.271</b>	<b>361.027</b>	<b>183.196</b>	<b>57.048</b>	<b>884</b>
<b>Х Хотели и ресторани</b>	<b>60.200</b>	<b>40.892</b>	<b>15.757</b>	<b>3.551</b>	<b>183</b>
<b>И Пријевоз, складиштење и везе</b>	<b>434.905</b>	<b>279.097</b>	<b>119.447</b>	<b>36.361</b>	<b>-</b>
<b>Ј Финансијско посредовање</b>	<b>117.856</b>	<b>37.626</b>	<b>76.096</b>	<b>4.134</b>	<b>-</b>
<b>К Пословање некретнима изнајмљивање и пословне услуге</b>	<b>164.422</b>	<b>102.542</b>	<b>49.123</b>	<b>12.757</b>	<b>199</b>
<b>Л Јавна управа и одбрана; обавезно социјално осигурање</b>	<b>363.830</b>	<b>94.643</b>	<b>243.304</b>	<b>25.883</b>	<b>3.377</b>
<b>М Образовање</b>	<b>40.660</b>	<b>17.303</b>	<b>17.540</b>	<b>5.817</b>	<b>-</b>
<b>Н Здравствена и социјална заштита</b>	<b>64.745</b>	<b>29.186</b>	<b>28.715</b>	<b>6.844</b>	<b>-</b>
<b>О Остале јавне, комуналне, друштвене, социјалне и личне услужне дјелатности</b>	<b>57.355</b>	<b>28.955</b>	<b>23.300</b>	<b>5.100</b>	<b>134</b>
<b>П Приватна домаћинства са запосленим особама</b>	<b>-</b>	<b>-</b>	<b>-</b>	<b>-</b>	<b>-</b>
<b>Q Екстериторијалне организације и тијела</b>	<b>-</b>	<b>-</b>	<b>-</b>	<b>-</b>	<b>-</b>

Техничка структура <i>Technical composition</i>						Activity of investor
Стамбене зграде и простори <i>Dwellings</i>	Остали грађевински радови <i>Other construction work</i>	Машине, опрема и транспортна средства <i>Machinery, transport and other equipment</i>	Остала опиљива стална средства <i>Other tangible fixed assets</i>	Нематеријална (неопиљива) стална средства <i>Intangible fixed assets</i>	Трошкови пријеноса власништва земљишта <i>Costs of transaction of land</i>	
116.306	1.357.996	1.529.793	25.235	90.062	5.791	<b>TOTAL</b>
1.231	9.961	18.215	16.799	553	39	<b>A Agriculture, hunting and forestry</b>
-	772	435	167	-	-	<b>B Fishing</b>
1.323	11.848	73.228	351	3.616	3	<b>C Mining and quarrying</b>
-	4.774	37.574	41	1.879	-	<i>CA Mining and quarrying of energy producing materials</i>
1.323	7.074	35.654	310	1.737	3	<i>CB Mining and quarrying, except of energy producing materials</i>
9.092	237.498	377.212	4.035	11.886	861	<b>D Manufacturing</b>
638	51.473	122.825	3.757	5.070	459	<i>DA Manuf. of food products, beverages and tobacco</i>
100	5.550	6.849	-	110	7	<i>DB Manuf. of textiles and textile products</i>
-	32.975	4.852	-	25	-	<i>DC Manuf. of leather and leather products</i>
1.115	12.955	23.471	27	103	132	<i>DD Manuf. of wood and wood products</i>
1.609	12.050	34.675	-	235	36	<i>DE Manuf. of pulp, paper, publishing and printing</i>
-	1.041	14.207	-	28	-	<i>DF Manuf. of coke, petroleum products</i>
1.195	20.225	16.308	149	791	-	<i>DG Manuf. of chemicals and ch. prod.</i>
293	10.410	15.563	-	83	5	<i>DH Manuf. of rubber and plastic prod.</i>
1.061	20.719	34.788	-	920	17	<i>DI Manuf. of other non metallic min. prod.</i>
1.786	32.762	60.342	88	760	130	<i>DJ Manuf. of basic metals and metal prod.</i>
157	12.534	9.672	-	738	13	<i>DK Manuf. of machinery and equip.</i>
909	11.400	12.399	-	1.136	-	<i>DL Manuf. of electrical and optical equip.</i>
84	1.639	3.225	-	768	-	<i>DM Manufac. of transport equipment</i>
145	11.765	18.036	14	1.119	62	<i>DN Manufacture n.e.c.</i>
2.303	105.785	201.413	-	7.534	514	<b>E Electricity, gas and water supply</b>
17.128	35.392	70.145	5	451	141	<b>F Construction</b>
25.417	311.025	251.093	2.237	9.302	2.199	<b>G Wholesale and retail trade; repair of motor vehicles, motorcycles and personal household goods</b>
488	47.840	11.533	-	329	9	<b>H Hotels and restaurants</b>
2.627	141.378	275.746	93	14.931	129	<b>I Transport, storage and communication</b>
11.320	49.774	45.071	-	11.622	69	<b>J Financial intermediation</b>
15.810	96.414	46.651	953	4.314	281	<b>K Real estate, renting and business activities</b>
20.538	253.491	68.251	269	20.015	1.266	<b>L Public administration and defense; compulsory social security</b>
2.501	23.308	14.163	2	433	253	<b>M Education</b>
2.350	15.040	47.100	19	237	-	<b>N Health and social work</b>
4.178	18.470	29.537	305	4.839	27	<b>O Other community, social and personal service activities</b>
-	-	-	-	-	-	<b>P Private households with employed persons</b>
-	-	-	-	-	-	<b>Q Extra-territorial organizations and bodies</b>

5. ОСТВАРЕНЕ ИНВЕСТИЦИЈЕ У НОВА СТАЛНА СРЕДСТВА ПРЕМА ДЈЕЛАТНОСТИ ИНВЕСТИТОРА И НАМЈЕНИ ИНВЕСТИЦИЈА (EU NACE Rev.1.1) У 2005.ГОДИНИ  
GROSS FIXED CAPITAL FORMATION IN NEW FIXED ASSETS, BY ACTIVITY OF INVESTOR AND PURPOSE OF INVESTMENT (EU NAVE Rev.1.1) IN 2005

Дјелатност инвеститора	Укупно Total	Намјена инвестиција						
		A	B	C	D	E	F	G
		Пољопривреда, лов и шумарство <i>Agriculture, hunting and forestry</i>	Рибарство <i>Fishing</i>	Вађење руда и камена <i>Mining and quarrying</i>	Прерађивачка индустрија <i>Manufacturing</i>	Производња и снабдијевање ел.енерг. плином и водом <i>Electricity</i>	Грађевинарство <i>Construction</i>	Трговина на велико и мало; поправак моторних возила и мотоцикла те предмета за личну употребу и домаћинство <i>Wholesale and retail trade; repair of motor vehicles, motorcycles and personal and household goods</i>
<b>УКУПНО</b>	<b>3.125.178</b>	<b>45.864</b>	<b>2.220</b>	<b>96.980</b>	<b>617.919</b>	<b>331.172</b>	<b>427.736</b>	<b>583.281</b>
<b>A Пољопривреда, лов и шумарство</b>	<b>46.798</b>	<b>44.817</b>	-	-	<b>1</b>	-	<b>1.776</b>	-
<b>B Рибарство</b>	<b>1.374</b>	-	<b>1.359</b>	-	-	-	-	<b>15</b>
<b>Ц Вађење руда и камена</b>	<b>90.370</b>	<b>80</b>	-	<b>88.967</b>	-	-	<b>1.323</b>	-
ЦА Вађење енергетских сировина	44.269	-	-	44.269	-	-	-	-
ЦБ Вађење руда и камена	46.101	80	-	44.698	-	-	1.323	-
<b>Д Прерађивачка индустрија</b>	<b>640.582</b>	<b>45</b>	-	<b>8.013</b>	<b>613.429</b>	<b>342</b>	<b>7.928</b>	<b>10.771</b>
ДА Производња хране, пића и духанских производа	-	-	-	1	183.495	-	692	-
ДБ Произв. текстила и текстилних производа	12.616	-	-	-	12.516	-	100	-
ДЦ Произв. коже и кожних производа	37.852	4	-	-	37.845	-	-	3
ДД Прерада дрвета и производи од дрвета	37.804	-	-	-	36.697	-	1.094	10
ДЕ Произв. целулозе, папира и производа од папира; издавачка и штампарска дјел.	48.604	-	-	-	43.108	-	1.498	3.998
ДФ Произв. кокса, нафтних деривата	15.276	-	-	-	15.276	-	-	-
ДГ Произв. хемикалија и хем. производа	38.666	-	-	-	38.086	-	580	-
ДХ Произв. производа од гуме и пластике	26.354	-	-	-	26.065	-	289	-
ДИ Произв. осталих неметалних производа	57.505	-	-	8.012	48.537	-	648	308
ДЈ Произв. метала и производа од метала	95.868	41	-	-	90.976	-	1.660	3.191
ДК Производња машина и уређаја	23.112	-	-	-	22.955	-	157	-
ДЛ Произв. електричне и оптичке опреме	25.844	-	-	-	24.686	-	981	177
ДМ Производња пријевозних средстава	5.715	-	-	-	5.631	-	84	-
ДН Остала прерађивачка индустрија	31.140	-	-	-	27.556	342	145	3.084
<b>Е Производња и снабдијевање електр. енергијом, плином и водом</b>	<b>317.549</b>	<b>9</b>	-	-	-	<b>315.094</b>	<b>2.299</b>	-
<b>Ф Грађевинарство</b>	<b>123.262</b>	-	-	-	<b>237</b>	-	<b>120.117</b>	<b>1.302</b>
<b>Г Трговина на велико и мало, поправак моторних возила и мотоцикла те предмета за личну употребу и домаћинство</b>	<b>601.272</b>	<b>466</b>	<b>861</b>	-	<b>1.782</b>	-	<b>21.327</b>	<b>569.686</b>
<b>Х Хотели и ресторани</b>	<b>60.199</b>	-	-	-	-	-	<b>488</b>	-
<b>И Пријевоз, складиштење и везе</b>	<b>434.904</b>	-	-	-	<b>303</b>	-	<b>5.647</b>	<b>1.051</b>
<b>Ј Финансијско посредовање</b>	<b>117.855</b>	-	-	-	-	<b>350</b>	<b>12.378</b>	-
<b>К Пословање некретнинама изнајмљивање и пословне услуге</b>	<b>164.422</b>	-	-	-	<b>2.061</b>	<b>168</b>	<b>76.124</b>	<b>406</b>
<b>Л Јавна управа и одбрана; обавезно социјално осигурање</b>	<b>363.830</b>	<b>207</b>	-	-	<b>52</b>	<b>15.218</b>	<b>170.600</b>	-
<b>М Образовање</b>	<b>40.660</b>	-	-	-	-	-	<b>1.666</b>	-
<b>Н Здравствена и социјална заштита</b>	<b>64.745</b>	-	-	-	-	-	<b>1.995</b>	<b>28</b>
<b>О Остале јавне, комуналне, друштвене, социјалне и личне услужне дјелатности</b>	<b>57.356</b>	<b>240</b>	-	-	<b>54</b>	-	<b>4.068</b>	<b>22</b>
<b>П Приватна домаћинства са запосленим особама</b>	-	-	-	-	-	-	-	-
<b>Q Екстериторијалне организације и тијела</b>	-	-	-	-	-	-	-	-

/ Purpose of investment									Activity of investor
I	J	K	L	M	N	O	P	Q	
Пријевоз, складиштење и везе <i>Transport, storage and communication</i>	Финансијско посредовање <i>Financial intermediation</i>	Пословање некретнима изнајмљивање и пословне услуге <i>Real estate renting and business activities</i>	Јавна управа и одбрана; обавезно социјално осигурање <i>Public administration and defence; compulsory and social security</i>	Образовање <i>Education</i>	Здравствена и социјална заштита <i>Health and social work</i>	Остале јавне, комуналне, друштвене, социјалне и личне услужне дјелатности <i>Other community, social and personal service activities</i>	Приватна домаћинства са запосленим особама <i>Private households with employed persons</i>	Екстериторијалне организације и тијела <i>Extraterritorial organizations and bodies</i>	
429.509	104.896	85.725	155.334	49.588	64.246	63.557	-	-	<b>TOTAL</b>
204	-	-	-	-	-	-	-	-	<i>A Agriculture, hunting and forestry</i>
-	-	-	-	-	-	-	-	-	<i>B Fishing</i>
-	-	-	-	-	-	-	-	-	<i>C Mining and quarrying</i>
-	-	-	-	-	-	-	-	-	<i>CA Mining and quarrying of energy producing materials</i>
-	-	-	-	-	-	-	-	-	<i>CB Mining and quarrying, except of energy producing materials</i>
2	-	24	-	-	-	-	-	-	<b>D Manufacturing</b>
1	-	11	-	-	-	-	-	-	<i>DA Manuf. of food products, beverages and tobacco</i>
-	-	-	-	-	-	-	-	-	<i>DB Manuf. of textiles and textile products</i>
-	-	-	-	-	-	-	-	-	<i>DC Manuf. of leather and leather products</i>
-	-	-	-	-	-	-	-	-	<i>DD Manuf. of wood and wood products</i>
-	-	-	-	-	-	-	-	-	<i>DE Manuf. of pulp, paper, publishing and printing</i>
-	-	-	-	-	-	-	-	-	<i>DF Manuf. of coke, petroleum products</i>
1	-	-	-	-	-	-	-	-	<i>DG Manuf. of chemicals and ch. prod.</i>
-	-	-	-	-	-	-	-	-	<i>DH Manuf. of rubber and plastic prod.</i>
-	-	-	-	-	-	-	-	-	<i>DI Manuf. of other non metallic min. prod.</i>
-	-	-	-	-	-	-	-	-	<i>DJ Manuf. of basic metals and metal prod.</i>
-	-	-	-	-	-	-	-	-	<i>DK Manuf. of machinery and equip.</i>
-	-	-	-	-	-	-	-	-	<i>DL Manuf. of electrical and optical equip.</i>
-	-	-	-	-	-	-	-	-	<i>DM Manufac. of transport equipment</i>
-	-	13	-	-	-	-	-	-	<i>DN Manufacture n.e.c.</i>
-	-	-	-	-	-	147	-	-	<b>E Electricity, gas and water supply</b>
1.015	-	-	-	-	-	-	-	-	<b>F Construction</b>
294	-	38	-	-	-	-	-	-	<b>G Wholesale and retail trade; repair of motor vehicles, motorcycles and personal household goods</b>
-	-	-	-	-	-	-	-	-	<b>H Hotels and restaurants</b>
427.903	-	-	-	-	-	-	-	-	<b>I Transport, storage and communication</b>
-	104.896	-	-	-	-	231	-	-	<b>J Financial intermediation</b>
-	-	85.663	-	-	-	-	-	-	<b>K Real estate, renting and business activities</b>
91	-	-	155.334	10.594	1.524	10.210	-	-	<b>L Public administration and defence; compulsory social security</b>
-	-	-	-	38.994	-	-	-	-	<b>M Education</b>
-	-	-	-	-	62.722	-	-	-	<b>N Health and social work</b>
-	-	-	-	-	-	52.969	-	-	<b>O Other community, social and personal service activities</b>
-	-	-	-	-	-	-	-	-	<b>P Private households with employed persons</b>
-	-	-	-	-	-	-	-	-	<b>Q Extra-territorial organizations and bodies</b>



**НИВО ОБРАДЕ ФЕДЕРАЦИЈА БОСНЕ И ХЕРЦЕГОВИНЕ**  
*DATA PROCESSING – LEVEL FEDERATION OF BOSNIA AND HERZEGOVINA*

**ТАБЕЛЕ/TABLES**



1. ИСПЛАТЕ ЗА ИНВЕСТИЦИЈЕ У СТАЛНА СРЕДСТВА ПО ОСНОВНИМ ИЗВОРИМА  
ФИНАНСИРАЊА, ПРЕМА ДЈЕЛАТНОСТИ ИНВЕСТИТОРА (EU NACE Rev.1.1) У 2005. ГОДИНИ

ФЕДЕРАЦИЈА БОСНЕ И ХЕРЦЕГОВИНЕ  
FEDERATION OF BOSNIA AND HERZEGOVINA

PAYMENTS FOR GROSS FIXED CAPITAL FORMATION, BY MAIN FORMS  
OF INVESTMENT, BY ACTIVITY OF INVESTOR (EU NACE Rev.1.1) IN 2005

у 000 КМ  
thousand KM

Дјелатност инвеститора	Исплаћено за инвестиције у стална средства Payments for gross fixed capital formation in fixed assets							Activity of investor
	Укупно Total	Из сопствених средстава From own financial assets	Из удружених средстава From joint assets	Из финансијских кредита From financial credits	Финансијски најам-лизинг Financial leasing	Из средстава прорачуна и фондова From assets of budgets and funds	Из других извора From other sources	
<b>УКУПНО</b>	<b>2.360.902</b>	<b>1.391.398</b>	<b>79.174</b>	<b>574.021</b>	<b>117.649</b>	<b>71.219</b>	<b>127.440</b>	<b>TOTAL</b>
<b>A Пољопривреда, лов и шумарство</b>	<b>37.981</b>	<b>26.738</b>	<b>729</b>	<b>3.517</b>	<b>577</b>	<b>2.281</b>	<b>4.140</b>	<b>A Agriculture, hunting and forestry</b>
<b>Б Рибарство</b>	<b>1.232</b>	<b>452</b>	<b>-</b>	<b>220</b>	<b>-</b>	<b>-</b>	<b>560</b>	<b>B Fishing</b>
<b>Ц Вађење руда и камена</b>	<b>56.662</b>	<b>30.179</b>	<b>420</b>	<b>17.642</b>	<b>7.319</b>	<b>-</b>	<b>1.103</b>	<b>C Mining and quarrying</b>
ЦА Вађење енергетских сировина	20.805	6.130	-	11.461	2.587	-	627	CA Mining and quarrying of energy producing materials
ЦБ Вађење руда и камена	35.857	24.049	420	6.180	4.732	-	476	CB Mining and quarrying, except of energy producing materials
<b>Д Прерађивачка индустрија</b>	<b>534.054</b>	<b>281.927</b>	<b>27.952</b>	<b>177.432</b>	<b>26.535</b>	<b>256</b>	<b>19.952</b>	<b>D Manufacturing</b>
ДА Производња хране, пића и духанских производа	146.243	83.963	4.674	34.740	15.630	-	7.235	DA Manuf. of food products, beverages and tobacco
ДБ Произв. текстила и текстилних производа	11.365	7.813	-	2.220	1.055	-	277	DB Manuf. of textiles and textile products
ДЦ Произв. коже и кожних производа	34.344	2.324	6.407	25.512	-	14	88	DC Manuf. of leather and leather products
ДД Прерада дрвета и производи од дрвета	33.616	16.980	1.322	9.167	1.590	98	4.459	DD Manuf. of wood and wood products
ДЕ Произв. целулозе, папира и производа од папира; издавачка и штампарска дјел.	36.443	22.539	145	11.829	297	-	1.633	DE Manuf. of pulp, paper, publishing and printing
ДФ Произв. кокса, нафтних деривата	11.321	2.801	-	8.520	-	-	-	DF Manuf. of coke, petroleum products
ДГ Произв. хемикалија и хем. производа	36.901	14.282	38	20.195	2.146	-	240	DG Manuf. of chemicals and ch. prod.
ДХ Произв. производа од гуме и пластике	24.976	13.768	1.172	8.664	811	20	542	DH Manuf. of rubber and plastic prod.
ДИ Произв. осталих неметалних производа	49.799	26.383	4.219	16.104	1.943	42	1.106	DI Manuf. of other non metallic min. prod.
ДЈ Произв. метала и производа од метала	71.654	39.776	4.567	22.566	2.067	42	2.636	DJ Manuf. of basic metals and metal prod.
ДК Производња машина и уређаја	23.040	18.047	1.677	3.157	-	9	151	DK Manuf. of machinery and equip.
ДЛ Произв. електричне и оптичке опреме	18.441	13.491	2.554	1.201	384	19	791	DL Manuf. of electrical and optical equip.
ДМ Производња пријевозних средстава	5.450	3.440	1.179	422	409	-	-	DM Manufac. of transport equipement
ДН Остала прерађивачка индустрија	30.463	16.317	-	13.136	202	12	795	DN Manufacture n.e.c.
<b>Е Производња и снабдијевање електр. енергијом,plinom и водом</b>	<b>189.366</b>	<b>98.631</b>	<b>3.387</b>	<b>63.166</b>	<b>290</b>	<b>4.689</b>	<b>19.202</b>	<b>E Electricity, gas and water supply</b>
<b>Ф Грађевинарство</b>	<b>99.795</b>	<b>67.337</b>	<b>4.338</b>	<b>13.591</b>	<b>11.632</b>	<b>44</b>	<b>2.853</b>	<b>F Construction</b>
<b>Г Трговина на велико и мало, поправка моторних возила и мотоцикла те предмета за личну употребу и домаћинство</b>	<b>497.255</b>	<b>276.118</b>	<b>14.913</b>	<b>181.661</b>	<b>17.773</b>	<b>368</b>	<b>6.420</b>	<b>G Wholesale and retail trade; repair of motor vehicles, motorcycles and personal household goods</b>
<b>Х Хотели и ресторани</b>	<b>45.893</b>	<b>8.442</b>	<b>3.296</b>	<b>31.263</b>	<b>292</b>	<b>88</b>	<b>2.511</b>	<b>H Hotels and restaurants</b>
<b>И Пријевоз, складиштење и везе</b>	<b>346.226</b>	<b>225.544</b>	<b>2.228</b>	<b>37.112</b>	<b>46.366</b>	<b>871</b>	<b>34.105</b>	<b>I Transport, storage and communication</b>
<b>Ј Финансијско посредовање</b>	<b>87.867</b>	<b>70.320</b>	<b>11.586</b>	<b>4.428</b>	<b>242</b>	<b>571</b>	<b>719</b>	<b>J Financial intermediation</b>
<b>К Пословање некретнинама изнајм. ливање и пословне услуге</b>	<b>150.410</b>	<b>76.478</b>	<b>2.506</b>	<b>26.936</b>	<b>3.009</b>	<b>38.984</b>	<b>2.497</b>	<b>K Real estate, renting and business activities</b>
<b>Л Јавна управа и одбрана; обавезно социјално осигурање</b>	<b>211.982</b>	<b>177.269</b>	<b>2.104</b>	<b>8.961</b>	<b>1.163</b>	<b>11.585</b>	<b>10.901</b>	<b>L Public administration and defense; compulsory social security</b>
<b>М Образовање</b>	<b>20.548</b>	<b>9.936</b>	<b>555</b>	<b>1.420</b>	<b>-</b>	<b>2.521</b>	<b>6.117</b>	<b>M Education</b>
<b>Н Здравствена и социјална заштита</b>	<b>40.402</b>	<b>21.497</b>	<b>73</b>	<b>1.515</b>	<b>938</b>	<b>5.613</b>	<b>10.766</b>	<b>N Health and social work</b>
<b>О Остале јавне, комуналне, друштвене, социјалне и личне услужне дјелатности</b>	<b>43.230</b>	<b>22.532</b>	<b>5.087</b>	<b>5.156</b>	<b>1.513</b>	<b>3.347</b>	<b>5.595</b>	<b>O Other community, social and personal service activities</b>
<b>П Приватна домаћинства са запосленим особама</b>	<b>-</b>	<b>-</b>	<b>-</b>	<b>-</b>	<b>-</b>	<b>-</b>	<b>-</b>	<b>P Private households with employed persons</b>
<b>Q Екстериторијалне организације и тијела</b>	<b>-</b>	<b>-</b>	<b>-</b>	<b>-</b>	<b>-</b>	<b>-</b>	<b>-</b>	<b>Q Extra-territorial organisations and bodies</b>

2. ВРЕМЕНСКА РАЗГРАНИЧЕЊА ИЗМЕЂУ ИСПЛАТА ЗА ИНВЕСТИЦИЈЕ  
ФИНАНСИРАЊА, ПРЕМА ДЈЕЛАТНОСТИ ИНВЕСТИТОРА (EU NACE Rev.1.1) У 2005. ГОДИНИ

ФЕДЕРАЦИЈА БОСНЕ И ХЕРЦЕГОВИНЕ  
FEDERATION OF BOSNIA AND HERZEGOVINA

TIME DISTINCTION BETWEEN PAYMENTS FOR GROSS FIXED CAPITAL FORMATION AND  
REALIZED GROSS FIXED CAPITAL FORMATION, BY ACTIVITY OF INVESTOR (EU NACE Rev.1.1) IN 2005

у 000 КМ  
thousand KM

Дјелатност инвеститора	Исплаћено за инвестиције у 2004.г Payments for GFCF in 2004			Извршени а неплаћени радони и набавке у 2004.г Realised but not payed works and purchases in 2004	Вриједност остварених инвестиција у 2004.г Gross fixed capital formation in 2004	Activity of investor
	Укупно Total	За извршене радони и набавке у 2004.г For realised works and purchases in 2004	За обавезе из ранијих година For obligations from previous years			
<b>УКУПНО</b>	<b>2.360.902</b>	<b>2.272.650</b>	<b>88.251</b>	<b>168.794</b>	<b>2.441.445</b>	<b>TOTAL</b>
<b>A Пољопривреда, лов и шумарство</b>	<b>37.981</b>	<b>37.536</b>	<b>446</b>	<b>2.508</b>	<b>40.044</b>	<b>A Agriculture, hunting and forestry</b>
<b>Б Рибарство</b>	<b>1.232</b>	<b>1.226</b>	<b>7</b>	<b>174</b>	<b>1.400</b>	<b>B Fishing</b>
<b>Ц Вађење руда и камена</b>	<b>56.662</b>	<b>55.333</b>	<b>1.328</b>	<b>11.839</b>	<b>67.171</b>	<b>C Mining and quarrying</b>
ЦА Вађење енергетских сировина	20.805	20.147	658	8.376	28.522	CA Mining and quarrying of energy producing materials
ЦБ Вађење руда и камена	35.856	35.186	670	3.463	38.649	CB Mining and quarrying, except of energy producing materials
<b>Д Прерађивачка индустрија</b>	<b>534.054</b>	<b>509.020</b>	<b>25.035</b>	<b>46.676</b>	<b>555.697</b>	<b>D Manufacturing</b>
ДА Производња хране, пића и духанских производа	146.243	145.005	1.238	9.747	154.752	DA Manuf. of food products, beverages and tobacco
ДБ Произв. текстила и текстилних производа	11.365	11.319	46	679	11.998	DB Manuf. of textiles and textile products
ДЦ Произв. коже и кожних производа	34.344	34.344	-	106	34.450	DC Manuf. of leather and leather products
ДД Прерада дрвета и производи од дрвета	33.615	31.444	2.171	1.892	33.336	DD Manuf. of wood and wood products
ДЕ Произв. целулозе, папира и производа од папира; издавачка и штампарска дјел.	36.443	34.959	1.484	3.759	38.718	DE Manuf. of pulp, paper, publishing and printing
ДФ Произв. кокса, нафтних деривата	11.321	11.321	-	3.720	15.041	DF Manuf. of coke, petroleum products
ДГ Произв. хемикалија и хем. производа	36.901	32.162	4.739	3.160	35.322	DG Manuf. of chemicals and ch. prod.
ДХ Произв. производа од гуме и пластике	24.976	24.683	293	467	25.151	DH Manuf. of rubber and plastic prod.
ДИ Произв. осталих неметалних производа	49.799	45.325	4.474	10.939	56.264	DI Manuf. of other non metallic min. prod.
ДЈ Произв. метала и производа од метала	71.654	62.442	9.212	8.594	71.036	DJ Manuf. of basic metals and metal prod.
ДК Производња машина и уређаја	23.040	22.943	97	170	23.113	DK Manuf. of machinery and equip.
ДЛ Произв. електричне и оптичке опреме	18.441	18.396	45	914	19.310	DL Manuf. of electrical and optical equip.
ДМ Производња пријевозних средстава	5.450	5.450	-	482	5.932	DM Manuf. of transport equipment
ДН Остала прерађивачка индустрија	30.463	29.227	1.236	2.047	31.274	DN Manufacture n.e.c.
<b>Е Производња и снабдијевање електр. енергијом, плином и водом</b>	<b>187.366</b>	<b>157.351</b>	<b>30.015</b>	<b>37.345</b>	<b>194.695</b>	<b>E Electricity, gas and water supply</b>
<b>Ф Грађевинарство</b>	<b>99.795</b>	<b>99.208</b>	<b>587</b>	<b>5.390</b>	<b>104.599</b>	<b>F Construction</b>
<b>Г Трговина на велико и мало, поправка моторних возила и мотоцикла те предмета за личну употребу и домаћинство</b>	<b>497.255</b>	<b>491.462</b>	<b>5.793</b>	<b>20.854</b>	<b>512.316</b>	<b>G Wholesale and retail trade; repair of motor vehicles, motorcycles and personal household goods</b>
<b>Х Хотели и ресторани</b>	<b>45.893</b>	<b>45.578</b>	<b>315</b>	<b>4.134</b>	<b>49.712</b>	<b>H Hotels and restaurants</b>
<b>И Пријевоз, складиштење и везе</b>	<b>346.226</b>	<b>333.306</b>	<b>12.920</b>	<b>11.566</b>	<b>344.872</b>	<b>I Transport, storage and communication</b>
<b>Ј Финансијско посредовање</b>	<b>87.867</b>	<b>86.744</b>	<b>1.122</b>	<b>3.572</b>	<b>90.317</b>	<b>J Financial intermediation</b>
<b>К Пословање некретнинама изнајмљивање и пословне услуге</b>	<b>150.409</b>	<b>149.106</b>	<b>1.302</b>	<b>4.922</b>	<b>154.029</b>	<b>K Real estate, renting and business activities</b>
<b>Л Јавна управа и одбрана; обавезно социјално осигурање</b>	<b>211.982</b>	<b>207.133</b>	<b>4.849</b>	<b>7.003</b>	<b>214.136</b>	<b>L Public administration and defense; compulsory social security</b>
<b>М Образовање</b>	<b>20.548</b>	<b>20.099</b>	<b>449</b>	<b>1.549</b>	<b>21.648</b>	<b>M Education</b>
<b>Н Здравствена и социјална заштита</b>	<b>40.402</b>	<b>37.075</b>	<b>3.327</b>	<b>9.596</b>	<b>46.671</b>	<b>N Health and social work</b>
<b>О Остале јавне, комуналне, друштвене, социјалне и личне услужне дјелатности</b>	<b>43.229</b>	<b>42.472</b>	<b>757</b>	<b>1.667</b>	<b>44.140</b>	<b>O Other community, social and personal service activities</b>
<b>П Приватна домаћинства са запосленим особама</b>	<b>-</b>	<b>-</b>	<b>-</b>	<b>-</b>	<b>-</b>	<b>P Private households with employed persons</b>
<b>Q Екстериторијалне организације и тијела</b>	<b>-</b>	<b>-</b>	<b>-</b>	<b>-</b>	<b>-</b>	<b>Q Extra-territorial organisations and bodies</b>

3.1 ТЕХНИЧКА СТРУКТУРА ОСТВАРЕНИХ ИНВЕСТИЦИЈА У СТАЛНА СРЕДСТВА,  
ПРЕМА ДЈЕЛАТНОСТИ ИНВЕСТИТОРА (EU NACE Rev.1.1) У 2005.ГОДИНИ

TECHNICAL STRUCTURE OF GROSS FIXED CAPITAL FORMATION IN FIXED ASSETS  
BY ACTIVITY OF INVESTOR (EU NACE Rev. 1.1) IN 2005

у 000 КМ  
thousand KM

Дјелатност инвеститора	Укупно <i>Total</i>	Материјална (опипљива) стална средства <i>Tangible fixed assets</i>				Нематеријална (неопипљива) стална средства <i>Intangible fixed assets</i>	Трошкови пријеноса власништва земљишта <i>Costs of transactions of land</i>	Activity of investor
		Svega <i>Total</i>	Грађевински објекти и простори <i>Construction work</i>	Машине, опрема и транспортна средства <i>Machinery, transport and other equipment</i>	Остала опипљива стална средства <i>Other tangible fixed assets</i>			
<b>УКУПНО</b>	<b>2.441.445</b>	<b>2.366.980</b>	<b>1.113.495</b>	<b>1.236.657</b>	<b>16.827</b>	<b>69.795</b>	<b>4.670</b>	<b>TOTAL</b>
<b>A Пољопривреда, лов и шумарство</b>	<b>40.044</b>	<b>39.690</b>	<b>13.733</b>	<b>13.048</b>	<b>12.910</b>	<b>322</b>	<b>32</b>	<b>A Agriculture, hunting and forestry</b>
<b>B Рибарство</b>	<b>1.400</b>	<b>1.368</b>	<b>675</b>	<b>554</b>	<b>139</b>	<b>33</b>	<b>-</b>	<b>B Fishing</b>
<b>Ц Вађење руда и камена</b>	<b>67.172</b>	<b>65.826</b>	<b>10.248</b>	<b>55.559</b>	<b>19</b>	<b>1.343</b>	<b>3</b>	<b>C Mining and quarrying</b>
ЦА Вађење енергетских сировина	28.523	28.194	4.369	23.808	17	329	-	CA Mining and quarrying of energy producing materials
ЦБ Вађење руда и камена	38.649	37.632	5.879	31.751	2	1.014	3	CB Mining and quarrying, except of energy producing materials
<b>Д Прерађивачка индустрија</b>	<b>555.695</b>	<b>546.512</b>	<b>223.907</b>	<b>320.546</b>	<b>2.059</b>	<b>8.638</b>	<b>545</b>	<b>D Manufacturing</b>
ДА Производња хране, пића и духанских производа	154.752	152.429	52.628	97.961	1.840	2.069	253	DA Manuf. of food products, beverages and tobacco
ДБ Произв. текстила и текстилних производа	11.998	11.886	5.053	6.833	-	110	3	DB Manuf. of textiles and textile products
ДЦ Произв. коже и кожних производа	34.450	34.426	31.657	2.769	-	25	-	DC Manuf. of leather and leather products
ДД Прерада дрвета и производи од дрвета	33.337	33.125	11.230	21.823	72	87	125	DD Manuf. of wood and wood products
ДЕ Произв. целулозе, папира и производа од папира; издавачка и штампарска дјел.	38.718	38.505	11.278	27.227	-	192	19	DE Manuf. of pulp, paper, publishing and printing
ДФ Произв. кокса, нафтних деривата	15.041	15.013	1.041	13.972	-	28	-	DF Manuf. of coke, petroleum products
ДГ Произв. хемикалија и хем. производа	35.322	34.541	18.840	15.654	47	780	-	DG Manuf. of chemicals and ch. prod.
ДХ Произв. производа од гуме и пластике	25.151	25.047	9.415	15.632	-	99	5	DH Manuf. of rubber and plastic prod.
ДИ Произв. осталих неметалних производа	56.264	55.399	19.742	35.657	-	847	17	DI Manuf. of other non metallic min. prod.
ДЈ Произв. метала и производа од метала	71.036	70.278	24.767	45.423	88	699	60	DJ Manuf. of basic metals and metal prod.
ДК Производња машина и уређаја	23.113	22.363	12.779	9.584	-	738	13	DK Manuf. of machinery and equip.
ДЛ Произв. електричне и оптичке опреме	19.310	18.266	9.445	8.821	-	1.045	-	DL Manuf. of electrical and optical equip.
ДМ Производња пријевозних средстава	5.932	5.164	2.093	3.071	-	768	-	DM Manufac. of transport equipment
ДН Остала прерађивачка индустрија	31.274	30.071	13.940	16.119	12	1.151	51	DN Manufacture n.e.c.
<b>Е Производња и снабдијевање електр. енергијом, плином и водом</b>	<b>194.695</b>	<b>189.126</b>	<b>76.053</b>	<b>113.073</b>	<b>-</b>	<b>5.055</b>	<b>514</b>	<b>E Electricity, gas and water supply</b>
<b>Ф Грађевинарство</b>	<b>104.599</b>	<b>104.075</b>	<b>39.616</b>	<b>64.456</b>	<b>3</b>	<b>435</b>	<b>89</b>	<b>F Construction</b>
<b>Г Трговина на велико и мало, поправка моторних возила и мотоцикла те предмета за личну употребу и домаћинство</b>	<b>512.316</b>	<b>502.239</b>	<b>283.513</b>	<b>218.407</b>	<b>319</b>	<b>8.265</b>	<b>1.812</b>	<b>G Wholesale and retail trade; repair of motor vehicles, motorcycles and personal household goods</b>
<b>Х Хотели и ресторани</b>	<b>49.712</b>	<b>49.586</b>	<b>40.941</b>	<b>8.645</b>	<b>-</b>	<b>122</b>	<b>3</b>	<b>H Hotels and restaurants</b>
<b>И Пријевоз, складиштење и везе</b>	<b>344.872</b>	<b>331.042</b>	<b>74.695</b>	<b>256.277</b>	<b>70</b>	<b>13.743</b>	<b>87</b>	<b>I Transport, storage and communication</b>
<b>Ј Финансијско посредовање</b>	<b>90.317</b>	<b>80.353</b>	<b>45.713</b>	<b>34.640</b>	<b>-</b>	<b>9.899</b>	<b>65</b>	<b>J Financial intermediation</b>
<b>К Пословање некретнинама изнајмљивање и пословне услуге</b>	<b>154.029</b>	<b>150.751</b>	<b>108.125</b>	<b>41.677</b>	<b>949</b>	<b>3.018</b>	<b>260</b>	<b>K Real estate, renting and business activities</b>
<b>Л Јавна управа и одбрана; обавезно социјално осигурање</b>	<b>214.136</b>	<b>199.280</b>	<b>160.678</b>	<b>38.518</b>	<b>84</b>	<b>13.624</b>	<b>1.233</b>	<b>L Public administration and defense; compulsory social security</b>
<b>М Образовање</b>	<b>21.648</b>	<b>21.329</b>	<b>11.957</b>	<b>9.372</b>	<b>-</b>	<b>312</b>	<b>5</b>	<b>M Education</b>
<b>Н Здравствена и социјална заштита</b>	<b>46.671</b>	<b>46.466</b>	<b>8.050</b>	<b>38.416</b>	<b>-</b>	<b>205</b>	<b>-</b>	<b>N Health and social work</b>
<b>О Остале јавне, комуналне, друштвене, социјалне и личне услужне дјелатности</b>	<b>44.140</b>	<b>39.338</b>	<b>15.592</b>	<b>23.471</b>	<b>275</b>	<b>4.781</b>	<b>22</b>	<b>O Other community, social and personal service activities</b>
<b>П Приватна домаћинства са запосленим особама</b>	<b>-</b>	<b>-</b>	<b>-</b>	<b>-</b>	<b>-</b>	<b>-</b>	<b>-</b>	<b>P Private households with employed persons</b>
<b>Q Екстериторијалне организације и тијела</b>	<b>-</b>	<b>-</b>	<b>-</b>	<b>-</b>	<b>-</b>	<b>-</b>	<b>-</b>	<b>Q Extra-territorial organisations and bodies</b>

3.2 ТЕХНИЧКА СТРУКТУРА ОСТВАРЕНИХ ИНВЕСТИЦИЈА У НОВА СТАЛНА СРЕДСТВА,  
ПРЕМА ДЈЕЛАТНОСТИ ИНВЕСТИТОРА (EU NACE Rev.1.1) У 2005 ГОДИНИ

TECHNICAL STRUCTURE OF GROSS FIXED CAPITAL FORMATION IN NEW FIXED ASSETS  
BY ACTIVITY OF INVESTOR (EU NACE Rev. 1.1) IN 2005

у 000 КМ  
thousand KM

Дјелатност инвеститора	Укупно Total	Материјална (опипљива) стална средства Tangible fixed assets				Нематеријална (неопипљива) стална средства Intangible fixed assets	Трошкови пријеноса власништва земљишта Costs of transactions of land	Activity of investor
		Свега Total	Грађевински објекти и простори Construction work	Машине, опрема и транспортна средства Machinery, transport and other equipment	Остала опипљива стална средства Other tangible fixed assets			
<b>УКУПНО</b>	<b>2.210.647</b>	<b>2.136.561</b>	<b>1.039.760</b>	<b>1.080.313</b>	<b>16.488</b>	<b>69.415</b>	<b>4.671</b>	<b>TOTAL</b>
<b>A Пољопривреда, лов и шумарство</b>	<b>28.436</b>	<b>28.082</b>	<b>6.248</b>	<b>9.183</b>	<b>12.651</b>	<b>322</b>	<b>32</b>	<b>A Agriculture, hunting and forestry</b>
<b>B Рибарство</b>	<b>1.027</b>	<b>1.027</b>	<b>660</b>	<b>228</b>	<b>139</b>	<b>-</b>	<b>-</b>	<b>B Fishing</b>
<b>Ц Вађење руда и камена</b>	<b>61.006</b>	<b>59.662</b>	<b>9.561</b>	<b>50.082</b>	<b>19</b>	<b>1.341</b>	<b>3</b>	<b>C Mining and quarrying</b>
ЦА Вађење енергетских сировина	28.048	27.720	4.369	23.334	17	329	0	CA Mining and quarrying of energy producing materials
ЦБ Вађење руда и камена	32.958	31.942	5.192	26.748	2	1.012	3	CB Mining and quarrying, except of energy producing materials
<b>Д Прерађивачка индустрија</b>	<b>505.853</b>	<b>496.717</b>	<b>205.385</b>	<b>289.345</b>	<b>1.987</b>	<b>8.590</b>	<b>546</b>	<b>D Manufacturing</b>
ДА Производња хране, пића и духанских производа	141.906	139.584	44.793	92.951	1.840	2.069	253	DA Manuf.of food products, beverages and tobacco
ДБ Произв. текстила и текстилних производа	10.554	10.441	4.980	5.461	-	110	3	DB Manuf. of textiles and textile products
ДЦ Произв. коже и кожних производа	32.588	32.563	30.951	1.612	-	25	0	DC Manuf. of leather and leather products
ДД Прерада дрвета и производи од дрвета	27.090	26.878	10.796	16.082	-	87	125	DD Manuf. of wood and wood products
ДЕ Произв. целулозе, папира и производа од папира; издавачка и штампарска дјел.	37.144	36.933	11.071	25.862	-	192	19	DE Manuf. of pulp, paper, publishing and printing
ДФ Произв. кокса, нафтних деривата	14.935	14.907	1.041	13.866	-	28	0	DF Manuf. of coke, petroleum products
ДГ Произв. хемикалија и хем. производа	34.501	33.721	18.800	14.874	47	780	0	DG Manuf. of chemicals and ch. prod.
ДХ Произв. производа од гуме и пластике	22.368	22.280	9.348	12.932	-	83	5	DH Manuf. of rubber and plastic prod.
ДИ Произв. осталих неметалних производа	52.297	51.433	19.389	32.044	-	847	17	DI Manuf. of other non metallic min. prod.
ДЈ Произв.метала и производа од метала	63.806	63.047	20.725	42.234	88	699	60	DJ Manuf. of basic metals and metal prod.
ДК Производња машина и уређаја	22.297	21.546	12.587	8.959	-	738	13	DK Manuf. of machinery and equip.
ДЛ Произв. електричне и оптичке опреме	18.759	17.714	9.392	8.322	-	1.045	0	DL Manuf. of electrical and optical equip.
ДМ Производња пријевоних средстава	5.210	4.442	1.607	2.835	-	768	0	DM Manufac. of transport equipment
ДН Остала прерађивачка индустрија	22.398	21.228	9.905	11.311	12	1.119	51	DN Manufacture n.e.c.
<b>Е Производња и снабдијевање електр. енергијом, плином и водом</b>	<b>193.414</b>	<b>187.896</b>	<b>75.480</b>	<b>112.416</b>	<b>-</b>	<b>5.004</b>	<b>514</b>	<b>E Electricity, gas and water supply</b>
<b>Ф Грађевинарство</b>	<b>81.687</b>	<b>81.220</b>	<b>32.234</b>	<b>48.986</b>	<b>-</b>	<b>378</b>	<b>89</b>	<b>F Construction</b>
<b>Г Трговина на велико и мало, поправка моторних возила и мотоцикла те предмета за личну употребу и домаћинство</b>	<b>459.758</b>	<b>449.754</b>	<b>263.523</b>	<b>185.912</b>	<b>319</b>	<b>8.192</b>	<b>1.812</b>	<b>G Wholesale and retail trade; repair of motor vehicles, motorcycles and personal household goods</b>
<b>Х Хотели и ресторани</b>	<b>48.842</b>	<b>48.717</b>	<b>40.698</b>	<b>8.019</b>	<b>-</b>	<b>122</b>	<b>3</b>	<b>H Hotels and restaurants</b>
<b>И Пријевоз, складиштење и везе</b>	<b>287.677</b>	<b>273.934</b>	<b>73.918</b>	<b>199.946</b>	<b>70</b>	<b>13.656</b>	<b>87</b>	<b>I Transport, storage and communication</b>
<b>Ј Финансијско посредовање</b>	<b>84.938</b>	<b>74.974</b>	<b>40.602</b>	<b>34.372</b>	<b>-</b>	<b>9.899</b>	<b>65</b>	<b>J Financial intermediation</b>
<b>К Пословање некретнинама изнајмљивање и пословне услуге</b>	<b>135.123</b>	<b>131.873</b>	<b>95.815</b>	<b>35.109</b>	<b>949</b>	<b>2.990</b>	<b>260</b>	<b>K Real estate, renting and business activities</b>
<b>Л Јавна управа и одбрана; обавезно социјално осигурање</b>	<b>213.882</b>	<b>199.025</b>	<b>160.675</b>	<b>38.266</b>	<b>84</b>	<b>13.624</b>	<b>1.233</b>	<b>L Public administration and defense; compulsory social security</b>
<b>М Образовање</b>	<b>21.291</b>	<b>20.975</b>	<b>11.931</b>	<b>9.044</b>	<b>-</b>	<b>311</b>	<b>5</b>	<b>M Education</b>
<b>Н Здравствена и социјална заштита</b>	<b>46.161</b>	<b>45.956</b>	<b>7.855</b>	<b>38.101</b>	<b>-</b>	<b>205</b>	<b>-</b>	<b>N Health and social work</b>
<b>О Остале јавне, комуналне, друштвене, социјалне и личне услужне дјелатности</b>	<b>41.552</b>	<b>36.749</b>	<b>15.175</b>	<b>21.304</b>	<b>270</b>	<b>4.781</b>	<b>22</b>	<b>O Other community, social and personal service activities</b>
<b>П Приватна домаћинства са запосленим особама</b>	<b>-</b>	<b>-</b>	<b>-</b>	<b>-</b>	<b>-</b>	<b>-</b>	<b>-</b>	<b>P Private households with employed persons</b>
<b>Q Екстериторијалне организације и тијела</b>	<b>-</b>	<b>-</b>	<b>-</b>	<b>-</b>	<b>-</b>	<b>-</b>	<b>-</b>	<b>Q Extra-territorial organisations and bodies</b>

4. **ОСТВАРЕНЕ ИНВЕСТИЦИЈЕ У НОВА СТАЛНА СРЕДСТВА ПРЕМА КАРАКТЕРУ ИЗГРАДЊЕ И ТЕХНИЧКОЈ СТРУКТУРИ, ПРЕМА ДЈЕЛАТНОСТИ ИНВЕСТИТОРА (EU NACE Rev.1.1) У 2005. ГОДИНИ**

GROSS FIXED CAPITAL FORMATION IN NEW FIXED ASSETS, BY KIND OF CONSTRUCTION AND TECHNICAL COMPOSITION;  
BY ACTIVITY OF INVESTOR (EU NACE Rev.1.1) IN 2005

Дјелатност инвеститора	Остварене инвестиције у нова стална средства <i>Gross fixed capital formation in new fixed assets</i>	Карактер изградње <i>Kind of construction</i>			Део укупних инвестиција у заштиту животне средине <i>Part of gross fixed capital formation for protection of the environment</i>
		Изградња нових капацитета <i>New capacities</i>	Реконструкција, модернизација, доградња и проширење <i>Reconstruction, renovation, upgrade and expansion</i>	Одржавање нивоа постојећих капацитета <i>Maintenance existing level of capacities</i>	
<b>УКУПНО</b>	<b>2.210.646</b>	<b>1.155.953</b>	<b>823.713</b>	<b>230.980</b>	<b>11.056</b>
<b>А Пољопривреда, лов и шумарство</b>	<b>28.437</b>	<b>15.100</b>	<b>8.630</b>	<b>4.707</b>	<b>3.507</b>
<b>Б Рибарство</b>	<b>1.027</b>	<b>129</b>	<b>888</b>	<b>10</b>	<b>-</b>
<b>Ц Вађење руда и камена</b>	<b>61.006</b>	<b>32.244</b>	<b>17.507</b>	<b>11.255</b>	<b>-</b>
ЦА Вађење енергетских сировина	28.048	15.585	2.431	10.032	-
ЦБ Вађење руда и камена	32.958	16.659	15.076	1.223	-
<b>Д Прерађивачка индустрија</b>	<b>505.856</b>	<b>315.503</b>	<b>158.052</b>	<b>32.301</b>	<b>1.642</b>
ДА Производња хране, пића и духанских производа	141.907	89.388	46.636	5.883	467
ДБ Произв. текстила и текстилних производа	10.553	3.672	5.118	1.763	-
ДЦ Произв. коже и кожних производа	32.588	30.942	1.440	206	-
ДД Прерада дрвета и производи од дрвета	27.090	15.085	8.839	3.166	-
ДЕ Произв. целулозе, папира и производа од папира; издавачка и штампарска дјел.	37.146	17.634	10.908	8.604	-
ДФ Произв. кокса, нафтних деривата	14.935	14.879	56	-	-
ДГ Произв. хемикалија и хем. производа	34.501	29.470	4.359	672	-
ДХ Произв. производа од гуме и пластике	22.368	12.840	8.054	1.474	-
ДИ Произв. осталих неметалних производа	52.298	31.141	19.919	1.238	161
ДЈ Произв.метала и производа од метала	63.806	31.314	29.816	2.676	740
ДК Производња машина и уређаја	22.297	12.134	8.650	1.513	11
ДЛ Произв. електричне и оптичке опреме	18.759	6.516	9.119	3.124	-
ДМ Производња пријевозних средстава	5.210	3.998	867	345	2
ДН Остала прерађивачка индустрија	22.398	16.490	4.271	1.637	261
<b>Е Производња и снабдијевање електр. енергијом, плин и водом</b>	<b>193.413</b>	<b>80.992</b>	<b>55.616</b>	<b>56.805</b>	<b>1.626</b>
<b>Ф Грађевинарство</b>	<b>81.687</b>	<b>32.467</b>	<b>36.902</b>	<b>12.318</b>	<b>-</b>
<b>Г Трговина на велико и мало, поправка моторних возила и мотоцикла те предмета за личну употребу и домаћинство</b>	<b>459.757</b>	<b>268.831</b>	<b>148.176</b>	<b>42.750</b>	<b>826</b>
<b>Х Хотели и ресторани</b>	<b>48.842</b>	<b>34.678</b>	<b>11.339</b>	<b>2.825</b>	<b>183</b>
<b>И Пријевоз, складиштење и везе</b>	<b>287.676</b>	<b>190.531</b>	<b>79.637</b>	<b>17.508</b>	<b>-</b>
<b>Ј Финансијско посредовање</b>	<b>84.936</b>	<b>25.271</b>	<b>55.880</b>	<b>3.785</b>	<b>-</b>
<b>К Пословање некретнинама изнајмљивање и пословне услуге</b>	<b>135.122</b>	<b>81.688</b>	<b>41.841</b>	<b>11.593</b>	<b>-</b>
<b>Л Јавна управа и одбрана; обавезно социјално осигурање</b>	<b>213.881</b>	<b>33.918</b>	<b>157.670</b>	<b>22.293</b>	<b>3.146</b>
<b>М Образовање</b>	<b>21.292</b>	<b>5.972</b>	<b>11.184</b>	<b>4.136</b>	<b>-</b>
<b>Н Здравствена и социјална заштита</b>	<b>46.162</b>	<b>17.788</b>	<b>23.664</b>	<b>4.710</b>	<b>-</b>
<b>О Остале јавне, комуналне, друштвене, социјалне и личне услужне дјелатности</b>	<b>41.552</b>	<b>20.841</b>	<b>16.727</b>	<b>3.984</b>	<b>126</b>
<b>П Приватна домаћинства са запосленим особама</b>	<b>-</b>	<b>-</b>	<b>-</b>	<b>-</b>	<b>-</b>
<b>Q Екстериторијалне организације и тијела</b>	<b>-</b>	<b>-</b>	<b>-</b>	<b>-</b>	<b>-</b>

Техничка структура <i>Technical composition</i>						Activity of investor
Стамбене зграде и простори <i>Dwellings</i>	Остали грађевински радови <i>Other construction work</i>	Машине, опрема и транспортна средства <i>Machinery, transport and other equipment</i>	Остала опипљива стална средства <i>Other tangible fixed assets</i>	Нематеријална (неопипљива) стална средства <i>Intangible fixed assets</i>	Трошкови пријеноса власништва земљишта <i>Costs of transaction of land</i>	
46.372	993.388	1.080.316	16.400	69.415	4.671	<b>TOTAL</b>
360	5.888	9.183	12.651	322	32	<b>A Agriculture, hunting and forestry</b>
-	660	228	139	-	-	<b>B Fishing</b>
1.061	8.500	50.082	19	1.341	3	<b>C Mining and quarrying</b>
-	4.369	23.333	17	329	-	<i>CA Mining and quarrying of energy producing materials</i>
1.061	4.131	26.749	2	1.012	3	<i>CB Mining and quarrying, except of energy producing materials</i>
3.198	202.186	289.348	1.899	8.590	546	<b>D Manufacturing</b>
279	44.514	92.952	1.840	2.069	253	<i>DA Manuf. of food products, beverages and tobacco</i>
22	4.958	5.462	-	110	3	<i>DB Manuf. of textiles and textile products</i>
-	30.951	1.612	-	25	-	<i>DC Manuf. of leather and leather products</i>
767	10.029	16.081	-	87	125	<i>DD Manuf. of wood and wood products</i>
92	10.979	25.862	-	192	19	<i>DE Manuf. of pulp, paper, publishing and printing</i>
-	1.041	13.866	-	28	-	<i>DF Manuf. of coke, petroleum products</i>
149	18.650	14.874	47	780	-	<i>DG Manuf. of chemicals and ch. prod.</i>
289	9.060	12.932	-	83	5	<i>DH Manuf. of rubber and plastic prod.</i>
406	18.983	32.045	-	847	17	<i>DI Manuf. of other non metallic min. prod.</i>
316	20.409	42.234	88	699	60	<i>DJ Manuf. of basic metals and metal prod.</i>
113	12.474	8.959	-	738	13	<i>DK Manuf. of machinery and equip.</i>
691	8.701	8.322	-	1.045	-	<i>DL Manuf. of electrical and optical equip.</i>
-	1.607	2.835	-	768	-	<i>DM Manufac. of transport equipment</i>
74	9.830	11.312	12	1.119	51	<i>DN Manufacture n.e.c.</i>
630	74.850	112.416	-	5.004	514	<b>E Electricity, gas and water supply</b>
7.456	24.779	48.986	-	378	89	<b>F Construction</b>
8.164	255.359	185.912	319	8.192	1.812	<b>G Wholesale and retail trade; repair of motor vehicles, motorcycles and personal household goods</b>
159	40.539	8.019	-	122	3	<b>H Hotels and restaurants</b>
2.070	71.847	199.946	70	13.656	87	<b>I Transport, storage and communication</b>
6.687	33.915	34.372	-	9.899	65	<b>J Financial intermediation</b>
6.830	88.985	35.108	949	2.990	260	<b>K Real estate, renting and business activities</b>
6.197	154.478	38.266	84	13.624	1.233	<b>L Public administration and defense; compulsory social security</b>
413	11.519	9.044	-	311	5	<b>M Education</b>
161	7.694	38.102	-	205	-	<b>N Health and social work</b>
2.986	12.189	21.304	270	4.781	22	<b>O Other community, social and personal service activities</b>
-	-	-	-	-	-	<b>P Private households with employed persons</b>
-	-	-	-	-	-	<b>Q Extra-territorial organizations and bodies</b>



**НИВО ОБРАДЕ РЕПУБЛИКА СРПСКА**  
*DATA PROCESSING – LEVEL REPUBLIC OF SRPSKA*

**ТАБЕЛЕ/TABLES**



1. ИСПЛАТЕ ЗА ИНВЕСТИЦИЈЕ У СТАЛНА СРЕДСТВА ПО ОСНОВНИМ ИЗВОРИМА  
ФИНАНСИРАЊА, ПРЕМА ДЕЛАТНОСТИ ИНВЕСТИТОРА (EU NACE Rev.1.1) У 2005. ГОДИНИ

РЕПУБЛИКА СРПСКА  
REPUBLIC OF SRPSKA

PAYMENTS FOR GROSS FIXED CAPITAL FORMATION, BY MAIN FORMS  
OF INVESTMENT, BY ACTIVITY OF INVESTOR (EU NACE Rev.1.1) IN 2005

у 000 КМ  
thousand KM

Дјелатност инвеститора	Исплаћено за инвестиције у стална средства Payments for gross fixed capital formation in fixed assets							Activity of investor
	Укупно Total	Из сопствених средстава From own financial assets	Из удружених средстава From joint assets	Из финансијских кредита From financial credits	Финансијски најам-лизинг Financial leasing	Из средстава прорачуна и фондова From assets of budgets and funds	Из других извора From other sources	
<b>УКУПНО</b>	<b>978.730</b>	<b>499.613</b>	<b>40.424</b>	<b>232.446</b>	<b>38.741</b>	<b>54.532</b>	<b>112.974</b>	<b>TOTAL</b>
<b>А Пољопривреда, лов и шумарство</b>	<b>20.218</b>	<b>12.003</b>	<b>2.044</b>	<b>3.728</b>	<b>1.147</b>	<b>774</b>	<b>522</b>	<b>A Agriculture, hunting and forestry</b>
<b>Б Рибарство</b>	<b>352</b>	<b>240</b>	<b>-</b>	<b>44</b>	<b>-</b>	<b>-</b>	<b>68</b>	<b>B Fishing</b>
<b>Ц Вађење руда и камена</b>	<b>31.837</b>	<b>9.421</b>	<b>16.221</b>	<b>1.845</b>	<b>3.590</b>	<b>-</b>	<b>760</b>	<b>C Mining and quarrying <sup>1</sup></b>
ЦА Вађење енергетских сировина								CA Mining and quarrying of energy producing materials
ЦБ Вађење руда и камена								CB Mining and quarrying, except of energy producing materials
<b>Д Прерађивачка индустрија</b>	<b>147.937</b>	<b>70.121</b>	<b>11.956</b>	<b>35.625</b>	<b>12.249</b>	<b>167</b>	<b>17.819</b>	<b>D Manufacturing</b>
ДА Производња хране, пића и духанских производа	39.829	21.129	4.716	7.064	5.177	155	1.588	DA Manuf. of food products, beverages and tobacco
ДБ Произв. текстила и текстилних производа	2.354	1.448	26	209	27	-	644	DB Manuf. of textiles and textile products
ДЦ Произв. коже и кожних производа	6.861	763	4.318	1.085	695	-	0	DC Manuf. of leather and leather products
ДД Прерада дрвета и производи од дрвета	14.131	9.127	-	3.128	1.558	12	306	DD Manuf. of wood and wood products
ДЕ Произв. целулозе, папира и производа од папира; издавачка и штампарска дјел.	10.427	5.767	-	3.351	730	0	579	DE Manuf. of pulp, paper, publishing and printing
ДФ Произв. кокса, нафтних деривата	341	341	-	-	-	-	-	DF Manuf. of coke, petroleum products
ДГ Произв. хемикалија и хем. производа	3.664	2.994	142	528	-	-	-	DG Manuf. of chemicals and ch. prod.
ДХ Произв. производа од гуме и пластике	4.584	3.597	54	266	580	-	87	DH Manuf. of rubber and plastic prod.
ДИ Произв. осталих неметалних производа	6.973	2.252	1.348	2.350	879	-	144	DI Manuf. of other non metallic min. prod.
ДЈ Произв. метала и производа од метала	44.197	14.329	1.257	13.274	923	-	14.414	DJ Manuf. of basic metals and metal prod.
ДК Производња машина и уређаја	716	636	0	14	64	-	2	DK Manuf. of machinery and equip.
ДЛ Произв. електричне и оптичке опреме	7.111	3.782	0	1.779	1.550	-	0	DL Manuf. of electrical and optical equip.
ДМ Производња пријевозних средстава	543	367	0	100	44	-	32	DM Manufac. of transport equipement
ДН Остала прерађивачка индустрија	6.206	3.589	95	2.477	22	-	23	DN Manufacture n.e.c.
<b>Е Производња и снабдијевање електр. енергијом, плином и водом</b>	<b>124.742</b>	<b>71.095</b>	<b>508</b>	<b>40.531</b>	<b>897</b>	<b>2.241</b>	<b>9.470</b>	<b>E Electricity, gas and water supply</b>
<b>Ф Грађевинарство</b>	<b>40.051</b>	<b>29.363</b>	<b>1.216</b>	<b>6.368</b>	<b>2.546</b>	<b>526</b>	<b>32</b>	<b>F Construction</b>
<b>Г Трговина на велико и мало, поправка моторних возила и мотоцикла те предмета за личну употребу и домаћинство</b>	<b>153.111</b>	<b>82.823</b>	<b>2.296</b>	<b>53.996</b>	<b>10.212</b>	<b>493</b>	<b>3.291</b>	<b>G Wholesale and retail trade; repair of motor vehicles, motorcycles and personal household goods</b>
<b>Х Хотели и ресторани</b>	<b>12.208</b>	<b>1.734</b>	<b>1.816</b>	<b>6.933</b>	<b>100</b>	<b>-</b>	<b>1.625</b>	<b>H Hotels and restaurants</b>
<b>И Пријевоз, складиштење и везе</b>	<b>169.467</b>	<b>95.003</b>	<b>15</b>	<b>63.654</b>	<b>4.073</b>	<b>1.613</b>	<b>5.109</b>	<b>I Transport, storage and communication</b>
<b>Ј Финансијско посредовање</b>	<b>33.581</b>	<b>32.877</b>	<b>-</b>	<b>150</b>	<b>106</b>	<b>436</b>	<b>12</b>	<b>J Financial intermediation</b>
<b>К Пословање некретнинама изнајмљивање и пословне услуге</b>	<b>25.814</b>	<b>11.872</b>	<b>1.705</b>	<b>9.918</b>	<b>2.031</b>	<b>54</b>	<b>234</b>	<b>K Real estate, renting and business activities</b>
<b>Л Јавна управа и одбрана; обавезно социјално осигурање</b>	<b>165.706</b>	<b>62.378</b>	<b>865</b>	<b>1.829</b>	<b>161</b>	<b>32.800</b>	<b>67.673</b>	<b>L Public administration and defense; compulsory social security</b>
<b>М Образовање</b>	<b>19.114</b>	<b>5.215</b>	<b>621</b>	<b>495</b>	<b>68</b>	<b>9.059</b>	<b>3.656</b>	<b>M Education</b>
<b>Н Здравствена и социјална заштита</b>	<b>18.340</b>	<b>8.552</b>	<b>-</b>	<b>1.901</b>	<b>82</b>	<b>6.103</b>	<b>1.702</b>	<b>N Health and social work</b>
<b>О Остале јавне, комуналне, друштвене, социјалне и личне услужне дјелатности</b>	<b>16.252</b>	<b>6.916</b>	<b>1.161</b>	<b>5.429</b>	<b>1.479</b>	<b>266</b>	<b>1.001</b>	<b>O Other community, social and personal service activities</b>
<b>П Приватна домаћинства са запосленим особама</b>	<b>-</b>	<b>-</b>	<b>-</b>	<b>-</b>	<b>-</b>	<b>-</b>	<b>-</b>	<b>P Private households with employed persons</b>
<b>Q Екстериторијалне организације и тијела</b>	<b>-</b>	<b>-</b>	<b>-</b>	<b>-</b>	<b>-</b>	<b>-</b>	<b>-</b>	<b>Q Extra-territorial organisations and bodies</b>

<sup>1)</sup> Једна извјештајна јединица у обради

<sup>1)</sup> The only legal entity in processing

2. ВРЕМЕНСКА РАЗГРАНИЧЕЊА ИЗМЕЂУ ИСПЛАТА ЗА ИНВЕСТИЦИЈЕ  
ФИНАНСИРАЊА, ПРЕМА ДЈЕЛАТНОСТИ ИНВЕСТИТОРА (EU NACE Rev.1.1) У 2005. ГОДИНИ

РЕПУБЛИКА СРПСКА  
REPUBLIC OF SRPSKA

TIME DISTINCTION BETWEEN PAYMENTS FOR GROSS FIXED CAPITAL FORMATION AND  
REALIZED GROSS FIXED CAPITAL FORMATION, BY ACTIVITY OF INVESTOR (EU NACE Rev.1.1) ON 31/12/ 2005

у 000 КМ  
thousand КМ

Дјелатност инвеститора	Исплаћено за инвестиције у 2004.г <i>Payments for GFCF in 2004</i>			Извршени а неплаћени радови и набавке у 2004.г <i>Realised but not payed works and purchases in 2004</i>	Вриједност остварених инвестиција у 2004.г <i>Gross fixed capital formation in 2004</i>	Activity of investor
	Укупно <i>Total</i>	За извршене радове и набавке у 2004.г <i>For realised works and purchases in 2004</i>	За обавезе из ранијих година <i>For obligations from previous years</i>			
<b>УКУПНО</b>	<b>987.736</b>	<b>926.793</b>	<b>51.943</b>	<b>70.107</b>	<b>996.900</b>	<b>TOTAL</b>
<b>А Пољопривреда, лов и шумарство</b>	<b>20.218</b>	<b>19.970</b>	<b>248</b>	<b>118</b>	<b>20.088</b>	<b>A Agriculture, hunting and forestry</b>
<b>Б Рибарство</b>	<b>352</b>	<b>352</b>	<b>-</b>	<b>-</b>	<b>352</b>	<b>B Fishing</b>
<b>Ц Вађење руда и камена</b>	<b>31.837</b>	<b>31.453</b>	<b>384</b>	<b>3.711</b>	<b>35.164</b>	<b>C Mining and quarrying</b>
ЦА Вађење енергетских сировина	16.221	16.221	-	-	16.221	CA Mining and quarrying of energy producing materials
ЦБ Вађење руда и камена	15.616	15.232	384	3.711	18.943	CB Mining and quarrying, except of energy producing materials
<b>Д Прерађивачка индустрија</b>	<b>147.938</b>	<b>133.418</b>	<b>8.311</b>	<b>15.797</b>	<b>149.217</b>	<b>D Manufacturing</b>
ДА Производња хране, пића и духанских производа	39.828	35.806	4.022	5.504	41.310	DA Manuf. of food products, beverages and tobacco
ДБ Произв. текстила и текстилних производа	2.354	2.294	59	125	2.419	DB Manuf. of textiles and textile products
ДЦ Произв. коже и кожних производа	6.861	5.163	1.698	1.450	6.613	DC Manuf. of leather and leather products
ДД Прерада дрвета и производи од дрвета	14.131	13.288	843	1.077	14.366	DD Manuf. of wood and wood products
ДЕ Произв. целулозе, папира и производа од папира; издавачка и штампарска дјел.	10.427	10.126	301	2.988	13.114	DE Manuf. of pulp, paper, publishing and printing
ДФ Произв. кокса, нафтних деривата	341	341	-	-	341	DF Manuf. of coke, petroleum products
ДГ Произв. хемикалија и хем. производа	3.664	3.581	82	152	3.734	DG Manuf. of chemicals and ch. prod.
ДХ Произв. производа од гуме и пластике	4.584	4.239	345	27	4.266	DH Manuf. of rubber and plastic prod.
ДИ Произв. осталих неметалних производа	6.972	6.710	261	215	6.926	DI Manuf. of other non metallic min. prod.
ДЈ Произв. метала и производа од метала	44.197	44.070	128	3.148	47.217	DJ Manuf. of basic metals and metal prod.
ДК Производња машина и уређаја	717	717	-	162	879	DK Manuf. of machinery and equip.
ДЛ Произв. електричне и оптичке опреме	7.111	6.625	486	721	7.346	DL Manuf. of electrical and optical equip.
ДМ Производња пријевозних средстава	544	458	86	228	686	DM Manuf. of transport equipement
ДН Остала прерађивачка индустрија	6.207	6.207	-	1.141	7.348	DN Manufacture n.e.c.
<b>Е Производња и снабдијевање електр. енергијом, плинном и водом</b>	<b>124.743</b>	<b>119.418</b>	<b>5.324</b>	<b>6.730</b>	<b>126.149</b>	<b>E Electricity, gas and water supply</b>
<b>Ф Грађевинарство</b>	<b>40.051</b>	<b>38.936</b>	<b>1.115</b>	<b>2.431</b>	<b>41.366</b>	<b>F Construction</b>
<b>Г Трговина на велико и мало, поправак моторних возила и мотоцикла те предмета за личну употребу и домаћинство</b>	<b>153.111</b>	<b>145.521</b>	<b>7.590</b>	<b>20.582</b>	<b>166.103</b>	<b>G Wholesale and retail trade; repair of motor vehicles, motorcycles and personal household goods</b>
<b>Х Хотели и ресторани</b>	<b>12.209</b>	<b>11.693</b>	<b>516</b>	<b>1.320</b>	<b>13.013</b>	<b>H Hotels and restaurants</b>
<b>И Пријевоз, складиштење и везе</b>	<b>169.467</b>	<b>151.325</b>	<b>18.142</b>	<b>7.360</b>	<b>158.685</b>	<b>I Transport, storage and communication</b>
<b>Ј Финансијско посредовање</b>	<b>33.581</b>	<b>32.175</b>	<b>1.406</b>	<b>839</b>	<b>33.014</b>	<b>J Financial intermediation</b>
<b>К Пословање некретнинама изнајмљивање и пословне услуге</b>	<b>25.815</b>	<b>23.553</b>	<b>2.261</b>	<b>1.791</b>	<b>25.344</b>	<b>K Real estate, renting and business activities</b>
<b>Л Јавна управа и одбрана; обавезно социјално осигурање</b>	<b>165.707</b>	<b>161.427</b>	<b>4.279</b>	<b>4.899</b>	<b>166.327</b>	<b>L Public administration and defense; compulsory social security</b>
<b>М Образовање</b>	<b>19.115</b>	<b>18.438</b>	<b>676</b>	<b>1.579</b>	<b>20.017</b>	<b>M Education</b>
<b>Н Здравствена и социјална заштита</b>	<b>18.341</b>	<b>18.015</b>	<b>326</b>	<b>620</b>	<b>18.635</b>	<b>N Health and social work</b>
<b>О Остале јавне, комуналне, друштвене, социјалне и личне услужне дјелатности</b>	<b>16.252</b>	<b>14.887</b>	<b>1.365</b>	<b>1.190</b>	<b>16.077</b>	<b>O Other community, social and personal service activities</b>
<b>П Приватна домаћинства са запосленим особама</b>	<b>-</b>	<b>-</b>	<b>-</b>	<b>-</b>	<b>-</b>	<b>P Private households with employed persons</b>
<b>Q Екстериторијалне организације и тијела</b>	<b>-</b>	<b>-</b>	<b>-</b>	<b>-</b>	<b>-</b>	<b>Q Extra-territorial organisations and bodies</b>

3.1 ТЕХНИЧКА СТРУКТУРА ОСТВАРЕНИХ ИНВЕСТИЦИЈА У СТАЛНА СРЕДСТВА,  
ПРЕМА ДЈЕЛАТНОСТИ ИНВЕСТИТОРА (EU NACE Rev.1.1) У 2005.ГОДИНИTECHNICAL STRUCTURE OF GROSS FIXED CAPITAL FORMATION IN FIXED ASSETS  
BY ACTIVITY OF INVESTOR (EU NACE Rev. 1.1) IN 2005у 000 КМ  
thousand KM

Дјелатност инвеститора	Укупно Total	Материјална (описљива) стална средства Tangible fixed assets				Нематеријална (неописљива) стална средства Intangible fixed assets	Трошкови пријеноса власништва земљишта Costs of transactions of land	Activity of investor
		Svega Total	Грађевински објекти и простори Construction work	Машине, опрема и транспортна средства Machinery, transport and other equipment	Остала описљива стална средства Other tangible fixed assets			
<b>УКУПНО</b>	<b>996.900</b>	<b>977.787</b>	<b>475.611</b>	<b>494.892</b>	<b>7.285</b>	<b>17.995</b>	<b>1.118</b>	<b>TOTAL</b>
<b>A Пољопривреда, лов и шумарство</b>	<b>20.088</b>	<b>19.850</b>	<b>5.283</b>	<b>10.416</b>	<b>4.151</b>	<b>231</b>	<b>7</b>	<b>A Agriculture, hunting and forestry</b>
<b>Б Рибарство</b>	<b>352</b>	<b>352</b>	<b>150</b>	<b>193</b>	<b>9</b>	<b>-</b>	<b>-</b>	<b>B Fishing</b>
<b>Ц Вађење руда и камена</b>	<b>35.166</b>	<b>32.873</b>	<b>5.067</b>	<b>27.474</b>	<b>332</b>	<b>2.293</b>	<b>-</b>	<b>C Mining and quarrying</b>
ЦА Вађење енергетских сировина	16.222	14.671	406	14.241	24	1.551	-	CA Mining and quarrying of energy producing materials
ЦБ Вађење руда и камена	18.944	18.202	4.661	13.233	308	742	-	CB Mining and quarrying, except of energy producing materials
<b>Д Прерађивачка индустрија</b>	<b>156.566</b>	<b>155.576</b>	<b>43.173</b>	<b>111.783</b>	<b>620</b>	<b>676</b>	<b>314</b>	<b>D Manufacturing</b>
ДА Производња хране, пића и духанских производа	41.310	40.722	8.233	31.917	572	382	206	DA Manuf.of food products, beverages and tobacco
ДБ Произв. текстила и текстилних производа	2.419	2.415	672	1.743	-	-	4	DB Manuf. of textiles and textile products
ДЦ Произв. коже и кожних производа	6.613	6.613	2.713	3.900	-	-	-	DC Manuf. of leather and leather products
ДД Прерада дрвета и производи од дрвета	14.365	14.342	3.755	10.540	47	16	7	DD Manuf. of wood and wood products
ДЕ Произв. целулозе, папира и производа од папира; издавачка и штампарска дјел.	13.113	13.055	3.603	9.452	-	42	16	DE Manuf. of pulp, paper, publishing and printing
ДФ Произв. кокса, нафтних деривата	342	342	-	342	-	-	-	DF Manuf. of coke, petroleum products
ДГ Произв. хемикалија и хем. производа	3.734	3.723	2.016	1.707	-	11	-	DG Manuf. of chemicals and ch. prod.
ДХ Произв. производа од гуме и пластике	4.266	4.265	1.292	2.973	-	1	-	DH Manuf. of rubber and plastic prod.
ДИ Произв. осталих неметалних производа	6.926	6.853	2.170	4.683	-	73	-	DI Manuf. of other non metallic min. prod.
ДЈ Произв.метала и производа од метала	47.218	47.084	13.775	33.309	-	64	70	DJ Manuf. of basic metals and metal prod.
ДК Производња машина и уређаја	879	879	104	775	-	-	-	DK Manuf. of machinery and equip.
ДЛ Произв. електричне и оптичке опреме	7.346	7.260	3.081	4.179	-	87	-	DL Manuf. of electrical and optical equip.
ДМ Производња пријезовних средстава	686	686	149	537	-	-	-	DM Manufac. of transport equipment
ДН Остала прерађивачка индустрија	7.348	7.337	1.610	5.726	1	-	11	DN Manufacture n.e.c.
<b>Е Производња и снабдијевање електр. енергијом, плином и водом</b>	<b>126.149</b>	<b>123.619</b>	<b>32.609</b>	<b>91.010</b>	<b>-</b>	<b>2.530</b>	<b>-</b>	<b>E Electricity, gas and water supply</b>
<b>Ф Грађевинарство</b>	<b>41.366</b>	<b>41.239</b>	<b>17.289</b>	<b>23.945</b>	<b>5</b>	<b>76</b>	<b>51</b>	<b>F Construction</b>
<b>Г Трговина на велико и мало, поправка моторних возила и мотоцикла те предмета за личну употребу и домаћинство</b>	<b>166.103</b>	<b>164.643</b>	<b>88.644</b>	<b>74.098</b>	<b>1.901</b>	<b>1.073</b>	<b>387</b>	<b>G Wholesale and retail trade; repair of motor vehicles, motorcycles and personal household goods</b>
<b>Х Хотели и ресторани</b>	<b>13.013</b>	<b>12.800</b>	<b>9.469</b>	<b>3.331</b>	<b>-</b>	<b>207</b>	<b>6</b>	<b>H Hotels and restaurants</b>
<b>И Пријевоз, складиштење и везе</b>	<b>158.686</b>	<b>157.368</b>	<b>75.871</b>	<b>81.474</b>	<b>23</b>	<b>1.276</b>	<b>42</b>	<b>I Transport, storage and communication</b>
<b>Ј Финансијско посредовање</b>	<b>33.014</b>	<b>31.286</b>	<b>20.492</b>	<b>10.794</b>	<b>-</b>	<b>1.723</b>	<b>5</b>	<b>J Financial intermediation</b>
<b>К Пословање некретнинама изнајмљивање и пословне услуге</b>	<b>25.345</b>	<b>24.016</b>	<b>10.178</b>	<b>13.835</b>	<b>3</b>	<b>1.308</b>	<b>21</b>	<b>K Real estate, renting and business activities</b>
<b>Л Јавна управа и одбрана; обавезно социјално осигурање</b>	<b>166.327</b>	<b>159.903</b>	<b>135.975</b>	<b>23.742</b>	<b>186</b>	<b>6.391</b>	<b>33</b>	<b>L Public administration and defense; compulsory social security</b>
<b>М Образовање</b>	<b>20.018</b>	<b>19.649</b>	<b>14.439</b>	<b>5.208</b>	<b>2</b>	<b>121</b>	<b>248</b>	<b>M Education</b>
<b>Н Здравствена и социјална заштита</b>	<b>18.635</b>	<b>18.603</b>	<b>9.471</b>	<b>9.113</b>	<b>19</b>	<b>32</b>	<b>-</b>	<b>N Health and social work</b>
<b>О Остале јавне, комуналне, друштвене, социјалне и личне услужне дјелатности</b>	<b>16.077</b>	<b>16.013</b>	<b>7.503</b>	<b>8.477</b>	<b>33</b>	<b>59</b>	<b>5</b>	<b>O Other community, social and personal service activities</b>
<b>П Приватна домаћинства са запосленим особама</b>	<b>-</b>	<b>-</b>	<b>-</b>	<b>-</b>	<b>-</b>	<b>-</b>	<b>-</b>	<b>P Private households with employed persons</b>
<b>Q Екстериторијалне организације и тијела</b>	<b>-</b>	<b>-</b>	<b>-</b>	<b>-</b>	<b>-</b>	<b>-</b>	<b>-</b>	<b>Q Extra-territorial organisations and bodies</b>

3.2 ТЕХНИЧКА СТРУКТУРА ОСТВАРЕНИХ ИНВЕСТИЦИЈА У НОВА СТАЛНА СРЕДСТВА,  
ПРЕМА ДЈЕЛАТНОСТИ ИНВЕСТИТОРА (EU NACE Rev.1.1) У 20005 ГОДИНИ

РЕПУБЛИКА СРПСКА  
REPUBLICA OF SRPSKA

TECHNICAL STRUCTURE OF GROSS FIXED CAPITAL FORMATION IN NEW FIXED ASSETS  
BY ACTIVITY OF INVESTOR (EU NACE Rev. 1.1) IN 2005

у 000 КМ  
thousand KM

Дјелатност инвеститора	Укупно Total	Материјална (опипљива) стална средства Tangible fixed assets				Нематеријална (неопипљива) стална средства Intangible fixed assets	Трошкови пријеноса власништва земљишта Costs of transactions of land	Activity of investor
		Свега Total	Грађевински објекти и простори Construction work	Машине, опрема и транспортна средства Machinery, transport and other equipment	Остала опипљива стална средства Other tangible fixed assets			
<b>УКУПНО</b>	<b>848.367</b>	<b>829.274</b>	<b>394.579</b>	<b>427.434</b>	<b>7.261</b>	<b>17.974</b>	<b>1.119</b>	<b>TOTAL</b>
<b>A Пољопривреда, лов и шумарство</b>	<b>18.240</b>	<b>18.002</b>	<b>4.944</b>	<b>8.910</b>	<b>4.148</b>	<b>231</b>	<b>7</b>	<b>A Agriculture, hunting and forestry</b>
<b>B Рибарство</b>	<b>281</b>	<b>281</b>	<b>112</b>	<b>160</b>	<b>9</b>	<b>-</b>	<b>-</b>	<b>B Fishing</b>
<b>Ц Вађење руда и камена</b>	<b>29.365</b>	<b>27.089</b>	<b>3.611</b>	<b>23.146</b>	<b>332</b>	<b>2.276</b>	<b>-</b>	<b>C Mining and quarrying</b>
ЦА Вађење енергетских сировина	16.222	14.671	406	14.241	24	1.551	-	CA Mining and quarrying of energy producing materials
ЦБ Вађење руда и камена	13.143	12.418	3.205	8.905	308	725	-	CB Mining and quarrying, except of energy producing materials
<b>Д Прерађивачка индустрија</b>	<b>120.324</b>	<b>119.337</b>	<b>39.172</b>	<b>79.565</b>	<b>600</b>	<b>673</b>	<b>314</b>	<b>D Manufacturing</b>
ДА Производња хране, пића и духанских производа	35.691	35.103	6.925	27.606	572	382	206	DA Manuf.of food products, beverages and tobacco
ДБ Произв. текстила и текстилних производа	2.062	2.057	670	1.387	-	-	4	DB Manuf. of textiles and textile products
ДЦ Произв. коже и кожних производа	5.262	5.262	2.024	3.238	-	-	0	DC Manuf. of leather and leather products
ДД Прерада дрвета и производи од дрвета	10.438	10.415	3.262	7.126	27	16	7	DD Manuf. of wood and wood products
ДЕ Произв. целулозе, папира и производа од папира; издавачка и штампарска дјел.	11.252	11.194	2.588	8.606	-	42	16	DE Manuf. of pulp, paper, publishing and printing
ДФ Произв. кокса, нафтних деривата	341	341	-	342	-	-	-	DF Manuf. of coke, petroleum products
ДГ Произв. хемикалија и хем. производа	3.285	3.274	2.005	1.269	-	11	-	DG Manuf. of chemicals and ch. prod.
ДХ Произв. производа од гуме и пластике	3.756	3.755	1.149	2.606	-	1	-	DH Manuf. of rubber and plastic prod.
ДИ Произв. осталих неметалних производа	4.967	4.894	2.163	2.731	-	73	-	DI Manuf. of other non metallic min. prod.
ДЈ Произв.метала и производа од метала	28.580	28.449	13.640	14.809	-	61	70	DJ Manuf. of basic metals and metal prod.
ДК Производња машина и уређаја	816	816	104	712	-	-	-	DK Manuf. of machinery and equip.
ДЛ Произв. електричне и оптичке опреме	7.069	6.982	2.916	4.066	-	87	-	DL Manuf. of electrical and optical equip.
ДМ Производња пријевозних средстава	505	505	116	389	-	-	-	DM Manufac. of transport equipment
ДН Остала прерађивачка индустрија	6.300	6.289	1.610	4.678	1	-	11	DN Manufacture n.e.c.
<b>Е Производња и снабдијевање електр. енергијом, плином и водом</b>	<b>124.133</b>	<b>121.603</b>	<b>32.609</b>	<b>88.994</b>	<b>-</b>	<b>2.530</b>	<b>-</b>	<b>E Electricity, gas and water supply</b>
<b>Ф Грађевинарство</b>	<b>36.143</b>	<b>36.018</b>	<b>16.744</b>	<b>19.269</b>	<b>5</b>	<b>74</b>	<b>51</b>	<b>F Construction</b>
<b>Г Трговина на велико и мало, поправка моторних возила и мотоцикла те предмета за личну употребу и домаћинство</b>	<b>135.083</b>	<b>133.623</b>	<b>69.566</b>	<b>62.156</b>	<b>1.901</b>	<b>1.073</b>	<b>387</b>	<b>G Wholesale and retail trade; repair of motor vehicles, motorcycles and personal household goods</b>
<b>Х Хотели и ресторани</b>	<b>10.489</b>	<b>10.276</b>	<b>7.026</b>	<b>3.250</b>	<b>-</b>	<b>207</b>	<b>6</b>	<b>H Hotels and restaurants</b>
<b>И Пријевоз, складиштење и везе</b>	<b>146.850</b>	<b>145.532</b>	<b>70.088</b>	<b>75.421</b>	<b>23</b>	<b>1.276</b>	<b>42</b>	<b>I Transport, storage and communication</b>
<b>Ј Финансијско посредовање</b>	<b>32.919</b>	<b>31.192</b>	<b>20.492</b>	<b>10.699</b>	<b>-</b>	<b>1.723</b>	<b>5</b>	<b>J Financial intermediation</b>
<b>К Пословање некретнинама изнајмљивање и пословне услуге</b>	<b>20.506</b>	<b>19.177</b>	<b>8.936</b>	<b>10.238</b>	<b>3</b>	<b>1.308</b>	<b>21</b>	<b>K Real estate, renting and business activities</b>
<b>Л Јавна управа и одбрана; обавезно социјално осигурање</b>	<b>120.465</b>	<b>114.041</b>	<b>90.498</b>	<b>23.357</b>	<b>186</b>	<b>6.391</b>	<b>33</b>	<b>L Public administration and defense; compulsory social security</b>
<b>М Образовање</b>	<b>19.364</b>	<b>18.995</b>	<b>13.877</b>	<b>5.116</b>	<b>2</b>	<b>121</b>	<b>248</b>	<b>M Education</b>
<b>Н Здравствена и социјална заштита</b>	<b>18.512</b>	<b>18.480</b>	<b>9.471</b>	<b>8.990</b>	<b>19</b>	<b>32</b>	<b>-</b>	<b>N Health and social work</b>
<b>О Остале јавне, комуналне, друштвене, социјалне и личне услужне дјелатности</b>	<b>15.693</b>	<b>15.629</b>	<b>7.433</b>	<b>8.163</b>	<b>33</b>	<b>59</b>	<b>5</b>	<b>O Other community, social and personal service activities</b>
<b>П Приватна домаћинства са запосленим особама</b>	<b>-</b>	<b>-</b>	<b>-</b>	<b>-</b>	<b>-</b>	<b>-</b>	<b>-</b>	<b>P Private households with employed persons</b>
<b>Q Екстериторијалне организације и тијела</b>	<b>-</b>	<b>-</b>	<b>-</b>	<b>-</b>	<b>-</b>	<b>-</b>	<b>-</b>	<b>Q Extra-territorial organisations and bodies</b>

4. **ОСТВАРЕНЕ ИНВЕСТИЦИЈЕ У НОВА СТАЛНА СРЕДСТВА ПРЕМА КАРАКТЕРУ ИЗГРАДЊЕ И ТЕХНИЧКОЈ СТРУКТУРИ, ПРЕМА ДЈЕЛАТНОСТИ ИНВЕСТИТОРА (EU NACE Rev.1.1) У 2005. ГОДИНИ**

GROSS FIXED CAPITAL FORMATION IN NEW FIXED ASSETS, BY KIND OF CONSTRUCTION AND TECHNICAL COMPOSITION;  
BY ACTIVITY OF INVESTOR (EU NACE Rev.1.1) IN 2005

Дјелатност инвеститора	Остварене инвестиције у нова стална средства <i>Gross fixed capital formation in new fixed assets</i>	Карактер изградње <i>Kind of construction</i>			Део укупних инвестиција у заштиту животне средине <i>Part of gross fixed capital formation for protection of the environment</i>
		Изградња нових капацитета <i>New capacities</i>	Реконструкција, модернизација, доградња и проширење <i>Reconstruction, renovation, upgrade and expansion</i>	Одржавање нивоа постојећих капацитета <i>Maintenance existing level of capacities</i>	
<b>УКУПНО</b>	<b>848.367</b>	<b>424.754</b>	<b>350.616</b>	<b>72.997</b>	<b>956</b>
<b>A Пољопривреда, лов и шумарство</b>	<b>18.239</b>	<b>10.435</b>	<b>7.048</b>	<b>756</b>	<b>283</b>
<b>Б Рибарство</b>	<b>282</b>	<b>75</b>	<b>111</b>	<b>96</b>	<b>-</b>
<b>Ц Вађење руда и камена</b>	<b>29.364</b>	<b>13.645</b>	<b>8.683</b>	<b>7.036</b>	<b>65</b>
ЦА Вађење енергетских сировина	16.221	8.961	6.389	871	65
ЦБ Вађење руда и камена	13.143	4.684	2.294	6.165	-
<b>Д Прерађивачка индустрија</b>	<b>120.325</b>	<b>60.527</b>	<b>51.030</b>	<b>8.768</b>	<b>111</b>
ДА Производња хране, пића и духанских производа	35.692	16.817	17.398	1.477	-
ДБ Произв. текстила и текстилних производа	2.062	1.262	598	202	-
ДЦ Произв. коже и кожних производа	5.262	3.951	1.081	230	-
ДД Прерада дрвета и производи од дрвета	10.439	5.724	4.188	527	3
ДЕ Произв. целулозе, папира и производа од папира; издавачка и штампарска дјел.	11.252	8.464	2.322	466	-
ДФ Произв. кокса, нафтних деривата	341	-	40	301	-
ДГ Произв. хемикалија и хем. производа	3.285	2.027	866	392	-
ДХ Произв. производа од гуме и пластике	3.756	1.560	2.134	62	-
ДИ Произв. осталих неметалних производа	4.966	1.387	3.212	367	-
ДЈ Произв.метала и производа од метала	28.580	11.049	14.314	3.217	108
ДК Производња машина и уређаја	816	44	609	163	-
ДЛ Произв. електричне и оптичке опреме	7.069	5.029	1.870	170	-
ДМ Производња пријевозних средстава	506	104	354	48	-
ДН Остала прерађивачка индустрија	6.299	3.109	2.044	1.146	-
<b>Е Производња и снабдијевање електр. енергијом, плинном и водом</b>	<b>124.134</b>	<b>46.572</b>	<b>69.881</b>	<b>7.681</b>	<b>-</b>
<b>Ф Грађевинарство</b>	<b>36.142</b>	<b>15.037</b>	<b>15.698</b>	<b>5.407</b>	<b>-</b>
<b>Г Трговина на велико и мало, поправка моторних возила и мотоцикла те предмета за личну употребу и домаћинство</b>	<b>135.083</b>	<b>86.979</b>	<b>34.204</b>	<b>13.900</b>	<b>58</b>
<b>Х Хотели и ресторани</b>	<b>10.488</b>	<b>6.206</b>	<b>3.811</b>	<b>471</b>	<b>-</b>
<b>И Пријевоз, складиштење и везе</b>	<b>146.849</b>	<b>88.256</b>	<b>39.740</b>	<b>18.853</b>	<b>-</b>
<b>Ј Финансијско посредовање</b>	<b>32.920</b>	<b>12.355</b>	<b>20.216</b>	<b>349</b>	<b>-</b>
<b>К Пословање некретнинама изнајмљивање и пословне услуге</b>	<b>20.506</b>	<b>12.093</b>	<b>7.252</b>	<b>1.161</b>	<b>199</b>
<b>Л Јавна управа и одбрана; обавезно социјално осигурање</b>	<b>120.466</b>	<b>41.908</b>	<b>74.968</b>	<b>3.590</b>	<b>232</b>
<b>М Образовање</b>	<b>19.364</b>	<b>11.330</b>	<b>6.353</b>	<b>1.681</b>	<b>-</b>
<b>Н Здравствена и социјална заштита</b>	<b>18.512</b>	<b>11.326</b>	<b>5.051</b>	<b>2.135</b>	<b>-</b>
<b>О Остале јавне, комуналне, друштвене, социјалне и личне услужне дјелатности</b>	<b>15.693</b>	<b>8.010</b>	<b>6.570</b>	<b>1.113</b>	<b>8</b>
<b>П Приватна домаћинства са запосленим особама</b>	<b>-</b>	<b>-</b>	<b>-</b>	<b>-</b>	<b>-</b>
<b>Q Екстериторијалне организације и тијела</b>	<b>-</b>	<b>-</b>	<b>-</b>	<b>-</b>	<b>-</b>

Техничка структура <i>Technical composition</i>						Activity of investor
Стамбене зграде и простори <i>Dwellings</i>	Остали грађевински радови <i>Other construction work</i>	Машине, опрема и транспортна средства <i>Machinery, transport and other equipment</i>	Остала опипљива стална средства <i>Other tangible fixed assets</i>	Нематеријална (неопипљива) стална средства <i>Intangible fixed assets</i>	Трошкови пријеноса власништва земљишта <i>Costs of transaction of land</i>	
60.741	333.840	427.432	7.261	17.974	1.119	<b>TOTAL</b>
871	4.073	8.909	4.148	231	7	<b>A Agriculture, hunting and forestry</b>
-	112	160	9	-	-	<b>B Fishing</b>
262	3.349	23.146	332	2.276	-	<b>C Mining and quarrying</b>
-	406	14.241	24	1.551	-	<i>CA Mining and quarrying of energy producing materials</i>
262	2.943	8.905	308	725	-	<i>CB Mining and quarrying, except of energy producing materials</i>
5.067	34.106	79.564	600	673	314	<b>D Manufacturing</b>
358	6.567	27.606	572	382	206	<i>DA Manuf. of food products, beverages and tobacco</i>
78	592	1.387	-	-	4	<i>DB Manuf. of textiles and textile products</i>
-	2.024	3.239	-	-	-	<i>DC Manuf. of leather and leather products</i>
336	2.926	7.126	27	16	7	<i>DD Manuf. of wood and wood products</i>
1.516	1.072	8.606	-	42	16	<i>DE Manuf. of pulp, paper, publishing and printing</i>
-	-	341	-	-	-	<i>DF Manuf. of coke, petroleum products</i>
431	1.574	1.269	-	11	-	<i>DG Manuf. of chemicals and ch. prod.</i>
-	1.149	2.606	-	1	-	<i>DH Manuf. of rubber and plastic prod.</i>
645	1.518	2.731	-	73	-	<i>DI Manuf. of other non metallic min. prod.</i>
1.287	12.353	14.809	-	61	70	<i>DJ Manuf. of basic metals and metal prod.</i>
44	60	712	-	-	-	<i>DK Manuf. of machinery and equip.</i>
217	2.699	4.066	-	87	-	<i>DL Manuf. of electrical and optical equip.</i>
84	32	389	-	-	-	<i>DM Manufac. of transport equipment</i>
71	1.540	4.677	1	-	11	<i>DN Manufacture n.e.c.</i>
1.673	30.935	88.994	-	2.530	-	<b>E Electricity, gas and water supply</b>
8.964	7.780	19.269	5	74	51	<b>F Construction</b>
15.290	54.277	62.155	1.901	1.073	387	<b>G Wholesale and retail trade; repair of motor vehicles, motorcycles and personal household goods</b>
329	6.697	3.250	-	207	6	<b>H Hotels and restaurants</b>
557	69.530	75.421	23	1.276	42	<b>I Transport, storage and communication</b>
4.633	15.859	10.699	-	1.723	5	<b>J Financial intermediation</b>
3.366	5.570	10.238	3	1.308	21	<b>K Real estate, renting and business activities</b>
14.341	76.158	23.358	186	6.391	33	<b>L Public administration and defense; compulsory social security</b>
2.088	11.789	5.116	2	121	248	<b>M Education</b>
2.126	7.346	8.990	19	32	-	<b>N Health and social work</b>
1.174	6.259	8.163	33	59	5	<b>O Other community, social and personal service activities</b>
-	-	-	-	-	-	<b>P Private households with employed persons</b>
-	-	-	-	-	-	<b>Q Extra-territorial organizations and bodies</b>



**НИВО ОБРАДЕ БРЧКО ДИСТРИКТ**  
*DATA PROCESSING – LEVEL BRCKO DISTRICT*

**ТАБЕЛЕ/TABLES**



1. ИСПЛАТЕ ЗА ИНВЕСТИЦИЈЕ У СТАЛНА СРЕДСТВА ПО ОСНОВНИМ ИЗВОРИМА  
ФИНАНСИРАЊА, ПРЕМА ДЈЕЛАТНОСТИ ИНВЕСТИТОРА (EU NACE Rev.1.1) У 2005. ГОДИНИ

БРЧКО ДИСТРИКТ  
BRCKO DISTRICT

PAYMENTS FOR GROSS FIXED CAPITAL FORMATION, BY MAIN FORMS  
OF INVESTMENT, BY ACTIVITY OF INVESTOR (EU NACE Rev.1.1) IN 2005

у 000 КМ  
thousand KM

Дјелатност инвеститора	Исплаћено за инвестиције у стална средства Payments for gross fixed capital formation in fixed assets							Activity of investor
	Укупно Total	Из сопствених средстава From own financial assets	Из удружених средстава From joint assets	Из финансијских кредита From financial credits	Финансијски најам-лизинг Financial leasing	Из средстава прорачуна и фондова From assets of budgets and funds	Из других извора From other sources	
УКУПНО	81.342	22.495	18.067	8.150	342	29.511	2.777	TOTAL
УКУПНО А+В	189	75	-	114	-	-	-	TOTAL A+B
А Пољопривреда, лов и шумарство	124	74	-	50	-	-	-	A Agriculture, hunting and forestry
Б Рибарство	65	1	-	64	-	-	-	B Fishing <sup>1)</sup>
УКУПНО Ц+Д+Е	16.533	5.558	6.529	4.408	38	-	-	TOTAL C+D+E
Ц Вађење руда и камена	-	-	-	-	-	-	-	C Mining and quarrying
Д Прерађивачка индустрија	16.531	5.556	6.529	4.408	38	-	-	D Manufacturing
Е Производња и снабдијевање електр. енергијом, плинотом и водом <sup>1)</sup>	-	-	-	-	-	-	-	E Electricity, gas and water supply
Ф Грађевинарство	6.283	3.620	180	168	-	-	2.315	F Construction
Г Трговина на велико и мало, поправка моторних возила и мотоцикла те предмета за личну употребу и домаћинство	9.414	6.451	-	2.209	304	-	449	G Wholesale and retail trade; repair of motor vehicles, motorcycles and personal household goods
Х Хотели и ресторани	670	670	-	-	-	-	-	H Hotels and restaurants
И Пријевоз, складиштење и везе	1.050	424	113	513	-	-	-	I Transport, storage and communication
Ј Финансијско посредовање	-	-	-	-	-	-	-	J Financial intermediation
К Пословање некретнинама изнајмљивање и пословне услуге	17.520	5.537	11.243	737	-	-	2	K Real estate, renting and business activities
УКУПНО Л+М+Н+О :	29.683	159	2	-	-	29.511	11	TOTAL L+M+N+O
Л Јавна управа и одбрана; обавезно социјално осигурање <sup>1)</sup>	-	-	-	-	-	-	-	L Public administration and defense; compulsory social security <sup>1)</sup>
М Образовање <sup>1)</sup>	-	-	-	-	-	-	-	M Education <sup>1)</sup>
Н Здравствена и социјална заштита	-	-	-	-	-	-	-	N Health and social work <sup>1)</sup>
О Остале јавне, комуналне, друштвене, социјалне и личне услужне дјелатности	125	84	2	-	-	28	11	O Other community, social and personal service activities
П Приватна домаћинства са запосленим особама	-	-	-	-	-	-	-	P Private households with employed persons
Q Екстериторијалне организације и тијела	-	-	-	-	-	-	-	Q Extra-territorial organisations and bodies

<sup>1)</sup> Једна извјештајна јединица

<sup>1)</sup> The only one legal entity in processing

2. ВРЕМЕНСКА РАЗГРАНИЧЕЊА ИЗМЕЂУ ИСПЛАТА ЗА ИНВЕСТИЦИЈЕ  
ФИНАНСИРАЊА, ПРЕМА ДЈЕЛАТНОСТИ ИНВЕСТИТОРА (EU NACE Rev.1.1) У 2005. ГОДИНИ

БРЧКО ДИСТРИКТ  
BRCKO DISTRICT

TIME DISTINCTION BETWEEN PAYMENTS FOR GROSS FIXED CAPITAL FORMATION AND  
REALIZED GROSS FIXED CAPITAL FORMATION, BY ACTIVITY OF INVESTOR (EU NACE Rev.1.1) IN 2005

у 000 КМ  
thousand KM

Дјелатност инвеститора	Исплаћено за инвестиције у 2004.г Payments for GFCF in 2004			Извршени а неплаћени радови и набавке у 2004.г Realised but not payed works and purchases in 2004	Вриједност остварених инвестиција у 2004.г Gross fixed capital formation in 2004	Activity of investor
	Укупно Total	За извршене радове и набавке у 2004.г For realised works and purchases in 2004	За обавезе из ранијих година For obligations from previous years			
<b>УКУПНО</b>	<b>81.342</b>	<b>68.037</b>	<b>13.305</b>	<b>5.675</b>	<b>73.713</b>	<b>TOTAL</b>
A Пољопривреда, лов и шумарство	124	124	-	-	124	A Agriculture, hunting and forestry
B Рибарство	65	65	-	-	65	B Fishing
УКУПНО Ц+Д+Е	16.534	16.198	336	604	16.802	TOTAL C+D+E
Ц Вађење руда и камена	-	-	-	-	-	C Mining and quarrying
Д Прерађивачка индустрија	16.532	16.196	336	604	16.800	D Manufacturing
Е Производња и снабдијевање електр. енергијом, плин и водом <sup>1)</sup>	-	-	-	-	-	E Electricity, gas and water supply <sup>1)</sup>
Ф Грађевинарство	6.283	6.283	-	-	6.283	F Construction
Г Трговина на велико и мало, поправка моторних возила и мотоцикла те предмета за личну употребу и домаћинство	9.414	9.377	37	618	9.996	G Wholesale and retail trade; repair of motor vehicles, motorcycles and personal household goods
Х Хотели и ресторани	670	593	77	276	869	H Hotels and restaurants
И Пријевоз, складиштење и везе	1.050	1.050	-	-	1.050	I Transport, storage and communication
Ј Финансијско посредовање	-	-	-	-	-	J Financial intermediation
К Пословање некретнинама изнајмљивање и пословне услуге	17.519	4.664	12.855	4.177	8.841	K Real estate, renting and business activities
УКУПНО Л+М+Н+О :	29.683	29.683	-	-	29.683	TOTAL L+M+N+O :
Л Јавна управа и одбрана; обавезно социјално осигурање <sup>1)</sup>	-	-	-	-	-	L Public administration and defense; compulsory social security <sup>1)</sup>
М Образовање <sup>1)</sup>	-	-	-	-	-	M Education
Н Здравствена и социјална заштита	-	-	-	-	-	N Health and social work
О Остале јавне, комуналне, друштвене, социјалне и личне услужне дјелатности	125	125	-	-	125	O Other community, social and personal service activities
П Приватна домаћинства са запосленим особама	-	-	-	-	-	P Private households with employed persons
Q Екстериторијалне организације и тијела	-	-	-	-	-	Q Extra-teritorial organisations and bodies

<sup>1)</sup> Једна извјештајна јединица

<sup>1)</sup> The only one legal entity in processing

3.1 ТЕХНИЧКА СТРУКТУРА ОСТВАРЕНИХ ИНВЕСТИЦИЈА У СТАЛНА СРЕДСТВА,  
ПРЕМА ДЈЕЛАТНОСТИ ИНВЕСТИТОРА (EU NACE Rev.1.1) У 2005.ГОДИНИ

TECHNICAL STRUCTURE OF GROSS FIXED CAPITAL FORMATION IN FIXED ASSETS  
BY ACTIVITY OF INVESTOR (EU NACE Rev. 1.1) IN 2005

у 000 КМ  
thousand KM

Дјелатност инвеститора	Укупно Total	Материјална (опипљива) стална средства Tangible fixed assets				Нематеријална (неопипљива) стална средства Intangible fixed assets	Трошкови пријеноса власништва земљишта Costs of transactions of land	Activity of investor
		Svega Total	Грађевински објекти и простори Construction work	Машине, опрема и транспортна средства Machinery, transport and other equipment	Остала опипљива стална средства Other tangible fixed assets			
<b>УКУПНО</b>	73.713	71.031	41.724	27.808	1.500	2.682	-	<b>TOTAL</b>
A Пољопривреда, лов и шумарство	125	125	-	125	-	-	-	A Agriculture, hunting and forestry
B Рибарство	64	64	-	46	18	-	-	B Fishing
<b>УКУПНО Ц+Д+Е</b>	<b>16.801</b>	<b>14.173</b>	<b>2.501</b>	<b>10.226</b>	<b>1.446</b>	<b>2.628</b>	<b>0</b>	<b>TOTAL C+D+E</b>
Ц Вађење руда и камена	-	-	-	-	-	-	-	C Mining and quarrying
Д Прерађивачка индустрија	16.799	14.171	2.501	10.224	1.446	2.628	0	D Manufacturing
Е Производња и снабдијевање електр. енергијом, плинком и водом <sup>1)</sup>								E Electricity, gas and water supply <sup>1)</sup>
Ф Грађевинарство	6.283	6.283	3.852	2.431	0	0	0	F Construction
Г Трговина на велико и мало, поправка моторних возила и мотоцикла те предмета за личну употребу и домаћинство	9.995	9.958	4.313	5.611	34	37	0	G Wholesale and retail trade; repair of motor vehicles, motorcycles and personal household goods
Х Хотели и ресторани	869	869	605	264	0	0	0	H Hotels and restaurants
И Пријезов, складиштење и везе	1.050	1.050	0	1.050	0	0	0	I Transport, storage and communication
Ј Финансијско посредовање	-	-	-	-	-	-	-	J Financial intermediation
К Пословање некретнинама извајмљивање и пословне услуге	8.841	8.825	7.494	1.331	0	16	0	K Real estate, renting and business activities
<b>УКУПНО Л+М+Н+О :</b>	<b>29.684</b>	<b>29.684</b>	<b>22.960</b>	<b>6.722</b>	<b>2</b>	<b>0</b>	<b>0</b>	<b>TOTAL L+M+N+O :</b>
Л Јавна управа и одбрана; обавезно социјално осигурање <sup>1)</sup>								L Public administration and defense; compulsory social security <sup>1)</sup>
М Образовање <sup>1)</sup>								M Education
Н Здравствена и социјална заштита								N Health and social work
О Остале јавне, комуналне, друштвене, социјалне и личне услужне дјелатности	126	126	40	84	2	0	0	O Other community, social and personal service activities
П Приватна домаћинства са запосленим особама	-	-	-	-	-	-	-	P Private households with employed persons
Q Екстериторијалне организације и тијела	-	-	-	-	-	-	-	Q Extra-teritorial organisations and bodies

1) Једна извјештајна јединица

1) The only one legal entity in processing

3.2 ТЕХНИЧКА СТРУКТУРА ОСТВАРЕНИХ ИНВЕСТИЦИЈА У НОВА СТАЛНА СРЕДСТВА,  
ПРЕМА ДЈЕЛАТНОСТИ ИНВЕСТИТОРА (EU NACE Rev.1.1) У 2005 ГОДИНИ

TECHNICAL STRUCTURE OF GROSS FIXED CAPITAL FORMATION IN NEW FIXED ASSETS  
BY ACTIVITY OF INVESTOR (EU NACE Rev. 1.1) IN 2005

у 000 КМ  
thousand KM

Дјелатност инвеститора	Укупно Total	Материјална (опипљива) стална средства Tangible fixed assets				Нематеријална (неопипљива) стална средства Intangible fixed assets	Трошкови пријеноса власништва земљишта Costs of transactions of land	Activity of investor
		Свега Total	Грађевински објекти и простори Construction work	Машине, опрема и транспортна средства Machinery, transport and other equipment	Остала опипљива стална средства Other tangible fixed assets			
УКУПНО	66.162	63.486	39.962	22.042	1.482	2.676	-	TOTAL
A Пољопривреда, лов и шумарство	123	123	-	123	-	-	-	A Agriculture, hunting and forestry
B Ribarstvo	64	64	-	46	18	-	-	B Fishing
УКУПНО Ц+Д+Е	14.399	11.776	2.030	8.300	1.446	2.623	-	TOTAL C+D+E
Ц Вађење руда и камена	-	-	-	-	-	-	-	C Mining and quarrying
Д Прерађивачка индустрија	14.399	11.776	2.030	8.300	1.446	2.623	-	D Manufacturing
Е Производња и снабдијевање електр. енергијом, топлином и водом <sup>1)</sup>	-	-	-	-	-	-	-	E Electricity, gas and water supply <sup>1)</sup>
Ф Грађевинарство	5.432	5.432	3.542	1.890	-	-	-	F Construction
Г Трговина на велико и мало, поправка моторних возила и мотоцикла те предмета за личну употребу и домаћинство	6.431	6.394	3.352	3.026	16	37	-	G Wholesale and retail trade; repair of motor vehicles, motorcycles and personal household goods
Х Хотели и ресторани	869	869	605	264	-	-	-	H Hotels and restaurants
И Пријевоз, складиштење и везе	379	379	0	379	-	-	-	I Transport, storage and communication
Ј Финансијско посредовање	-	-	-	-	-	-	-	J Financial intermediation
К Пословање некретнинама изнајмљивање и пословне услуге	8.794	8.778	7.473	1.305	-	16	-	K Real estate, renting and business activities
УКУПНО Л+М+Н+О :	29.669	29.669	22.960	6.707	2	-	-	TOTAL L+M+N+O :
Л Јавна управа и одбрана; обавезно социјално осигурање <sup>1)</sup>	-	-	-	-	-	-	-	L Public administration and defense; compulsory social security <sup>1)</sup>
М Образовање	-	-	-	-	-	-	-	M Education
Н Здравствена и социјална заштита	-	-	-	-	-	-	-	N Health and social work
О Остале јавне, комуналне, друштвене, социјалне и личне услужне дјелатности	111	111	40	69	2	-	-	O Other community, social and personal service activities
П Приватна домаћинства са запосленим особама	-	-	-	-	-	-	-	P Private households with employed persons
Q Екстериторијалне организације и тијела	-	-	-	-	-	-	-	Q Extra-territorial organisations and bodies

1) Једна извјештајна јединица

1) The only one legal entity in processing

4. ОСТВАРЕНЕ ИНВЕСТИЦИЈЕ У НОВА СТАЛНА СРЕДСТВА ПРЕМА КАРАКТЕРУ ИЗГРАДЊЕ И ТЕХНИЧКОЈ СТРУКТУРИ, ПРЕМА ДЈЕЛАТНОСТИ ИНВЕСТИТОРА (EU NACE Rev.1.1) У 2005. ГОДИНИ

GROSS FIXED CAPITAL FORMATION IN NEW FIXED ASSETS, BY KIND OF CONSTRUCTION AND TECHNICAL COMPOSITION;

2

Дјелатност инвеститора	Остварене инвестиције у нова стална средства <i>Gross fixed capital formation in new fixed assets</i>	Карактер изградње <i>Kind of construction</i>			Део укупних инвестиција у заштиту животне средине <i>Part of gross fixed capital formation for protection of the environment</i>
		Изградња нових капацитета <i>New capacities</i>	Реконструкција, модернизација, доградња и проширење <i>Reconstruction, renovation, upgrade and expansion</i>	Одржавање нивоа постојећих капацитета <i>Maintenance existing level of capacities</i>	
УКУПНО	66.165	50.986	13.769	1.410	-
А Пољопривреда, лов и шумарство	123	67	56	-	-
Б Ribarstvo	65	65	-	-	-
УКУПНО Ц+Д+Е	14.401	12.771	910	720	-
Ц Вађење руда и камена	-	-	-	-	-
Д Прерађивачка индустрија	14.399	12.769	910	720	-
Е Производња и снабдијевање electr. енергијом, плин и водом <sup>1)</sup>					
Ф Грађевинарство	5.432	4.793	608	31	-
Г Трговина на велико и мало, поправка моторних возила и мотоцикла те предмета за личну употребу и домаћинство	6.432	5.218	816	398	-
Х Хотели и ресторани	868	8	606	254	-
И Пријевоз, складиштење и везе	380	310	70	-	-
Ј Финансијско посредовање	-	-	-	-	-
К Пословање некретнима изнајмљивање и пословне услуге	8.795	8.761	30	4	-
УКУПНО Л+М+Н+О :	29.669	18.993	10.673	3	-
Л Јавна ургава и одбрана; обавезно социјално осигурање <sup>1)</sup>					
М Образовање	3	-	3	-	-
Н Здравствена и социјална заштита	72	72	-	-	-
О Ostale javne, komunalne, društvene, socijalne i lične uslužne djelatnosti	111	104	4	3	-
П Privatna domaćinstva sa запосленим особама	-	-	-	-	-
Q Екстериторијалне организације и тијела	-	-	-	-	-

1) Једна извјештајна јединица

Техничка структура Technical composition						Activity of investor
Стамбене зграде и простори Dwellings	Остали грађевински радови Other construction work	Машине, опрема и транспортна средства Machinery, transport and other equipment	Остала опипљива стална средства Other tangible fixed assets	Нематеријална (неопипљива) стална средства Intangible fixed assets	Трошкови пријеноса власништва земљишта Costs of transaction of land	
9.195	30.771	22.042	1.482	2.676	-	TOTAL
-	-	123	-	-	-	A Agriculture, hunting and forestry
-	-	46	18	-	-	B Fishing
825	1.206	8.302	1.446	2.623	-	TOTAL C+D+E
-	-	-	-	-	-	C Mining and quarrying
825	1.206	8.300	1.446	2.623	-	D Manufacturing
-	-	-	-	-	-	E Electricity, gas and water supply <sup>1)</sup>
709	2.834	1.890	-	-	-	F Construction
1.964	1.389	3.026	16	37	-	G Wholesale and retail trade; repair of motor vehicles, motorcycles and personal household goods
-	605	264	-	-	-	H Hotels and restaurants
-	-	379	-	-	-	I Transport, storage and communication
-	-	-	-	-	-	J Financial intermediation
5.615	1.859	1.305	-	16	-	K Real estate, renting and business activities
82	22.878	6.707	2	-	-	TOTAL L+M+N+O :
-	-	3	-	-	-	L Public administration and defense; compulsory social security <sup>1)</sup>
-	-	-	-	-	-	M Education
64	-	8	-	-	-	N Health and social work
18	22	69	2	-	-	O Other community, social and personal service activities
-	-	-	-	-	-	P Private households with employed persons
-	-	-	-	-	-	Q Extra-territorial organizations and bodies

1) The only one legal entity in processing