

I N V E S T I C I J E

GROSS FIXED CAPITAL FORMATION



2005

**TEMATSKI BILTEN
THEMATIC BULLETIN**

T B

04

AGENCIJA ZA STATISTIKU BOSNE I HERCEGOVINE
AGENCY FOR STATISTICS OF BOSNIA AND HERZEGOVINA

INVESTICIJE U 2004.

GROSS FIXED CAPITAL FORMATION IN 2004

Sarajevo, Decembar /December 2005

Izdaje i štampa:

Published and printed by:

Agencija za statistiku Bosne i Hercegovine, Bosna i Hercegovina, Sarajevo, Zelenih beretki 26

Agency for Statistics of Bosnia and Herzegovina, Bosnia and Herzegovina, Sarajevo, Zelenih beretki 26

Odgovara:

Responsible:

Zdenko Milinović, direktor

Zdenko Milinović, director

Podatke pripremile:

Data prepared by:

Dijana Mlikota, Ševala Abaz

Dijana Mlikota, Ševala Abaz

Izrada tabela i grafova:

Graphs and tables prepared by:

Dijana Mlikota

Dijana Mlikota

Tehnički urednik:

Design and pre-press:

Milenko Stojanović, M.Sci

Milenko Stojanović, M.Sci

Molimo korisnike Biltena da prilikom upotrebe podataka obavezno navedu izvor

Users are kindly requested to mention data source

SADRŽAJ/CONTENS

PREDGOVOR	9
<i>FOREWORD</i>	11
KRATICE I ZNAKOVI	10
<i>ABBREVIATIONS AND SYMBOLS</i>	12
METODOLOŠKA OBJAŠNJENJA	13
<i>NOTES ON METHODOLOGY</i>	17
GRAFOVI	21
<i>GRAPHS</i>	21
NIVO OBRADJE BOSNA I HERCEGOVINA ¹	23
<i>DATA PROCESSING - LEVEL BOSNIA AND HERZEGOVINA</i>	23
1. Isplate za investicije u stalna sredstva po osnovnim izvorima financiranja, prema djelatnosti investitora (EU NACE Rev.1.1) u 2004. godini	24
<i>Payments for gross fixed capital formation, by main forms of investment, by activity of investor (EU NACE Rev.1.1) in 2004</i>	24
2. Vremenska razgraničenja između isplata za investicije i ostvarenih investicija 31.12.2004.godine	24
<i>Time distinction between payment for gross fixed capital formation and realized gross fixed capital formation, by activity of investor (EU NACE Rev.1.1) on 31/12/2004</i>	25
3.1 Tehnička struktura ostvarenih investicija u stalna sredstva, prema djelatnosti investitora (EU NACE Rev.1.1) u 2004. godini	26
<i>Technical structure of gross fixed capital formation in fixed assets by activity of investor (EU NACE Rev.1.1) in 2004</i>	26
3.2 Tehnička struktura ostvarenih investicija u <u>nova</u> stalna sredstva, prema djelatnosti investitora (EU NACE Rev.1.1) u 2004. godini	27
<i>Technical structure of gross fixed capital formation in <u>new</u> fixed assets by activity of investor (EU NACE Rev.1.1) in 2004</i>	27
3.5 Detaljna tehnička struktura ostvarenih investicija u stalna sredstva, prema djelatnosti investitora (EU NACE Rev.1.1) u 2004. godini	28
<i>Detailed technical structure of gross fixed capital formation in fixed assets by activity of investor (EU NACE Rev.1.1) in 2004</i>	28
3.6 Detaljna tehnička struktura ostvarenih investicija u <u>nova</u> stalna sredstva, prema djelatnosti investitora (EU NACE Rev.1.1) u 2004. godini	32
<i>Detailed technical structure of gross fixed capital formation in <u>new</u> fixed assets by activity of investor (EU NACE Rev.1.1) in 2004</i>	32
1) Tabele 3.3 i 3.4 su obrađene ali ne i publikacione tabele	
<i>3.3 and 3.4 are processed tables but not publication tables</i>	

4.	Ostvarene investicije u <u>nova</u> stalna sredstva prema karakteru izgradnje i tehničkoj strukturi, prema djelatnosti investitora (EU NACE Rev.1.1) u 2004. godini	36
	<i>Gross fixed capital formation in <u>new</u> fixed assets, by kind of construction and technical composition; by activity of investor (EU NACE Rev.1.1) in 2004</i>	36
5.	Ostvarene investicije u <u>nova</u> stalna sredstva prema djelatnosti investitora i namjeni investicija (EU NACE Rev.1.1) u 2004. godini	38
	<i>Gross fixed capital formation in <u>new</u> fixed assets, by kind of construction and technical composition; by activity of investor (EU NACE Rev.1.1) in 2004</i>	38
	NIVO OBRADE FEDERACIJA BOSNE I HERCEGOVINE	41
	<i>DATA PROCESSING - LEVEL FEDERATION OF BOSNIA AND HERZEGOVINA</i>	41
1.	Isplate za investicije u stalna sredstva po osnovnim izvorima financiranja, prema djelatnosti investitora (EU NACE Rev.1.1) u 2004. godini	42
	<i>Payments for gross fixed capital formation, by main forms of investment, by activity of investor (EU NACE Rev.1.1) in 2004</i>	42
2.	Vremenska razgraničenja između isplata za investicije i ostvarenih investicija 31.12.2004.godine	43
	<i>Time distinction between payment for gross fixed capital formation and realized gross fixed capital formation, by activity of investor (EU NACE Rev.1.1) on 31/12/2004</i>	43
3.1	Tehnička struktura ostvarenih investicija u stalna sredstva, prema djelatnosti investitora (EU NACE Rev.1.1) u 2004. godini	44
	<i>Technical structure of gross fixed capital formation in fixed assets by activity of investor (EU NACE Rev.1.1) in 2004</i>	44
3.2	Tehnička struktura ostvarenih investicija u <u>nova</u> stalna sredstva, prema djelatnosti investitora (EU NACE Rev.1.1) u 2004. godini	45
	<i>Technical structure of gross fixed capital formation in <u>new</u> fixed assets by activity of investor (EU NACE Rev.1.1) in 2004</i>	45
4.	Ostvarene investicije u <u>nova</u> stalna sredstva prema karakteru izgradnje i tehničkoj strukturi, prema djelatnosti investitora (EU NACE Rev.1.1) u 2004. godini	46
	<i>Gross fixed capital formation in <u>new</u> fixed assets, by kind of construction and technical composition; by activity of investor (EU NACE Rev.1.1) in 2004</i>	46
	NIVO OBRADE REPUBLIKA STRPSKA	49
	<i>DATA PROCESSING – LEVEL REPUBLIC OF SRPSKA</i>	49
1.	Isplate za investicije u stalna sredstva po osnovnim izvorima financiranja, prema djelatnosti investitora (EU NACE Rev.1.1) u 2004. godini	50
	<i>Payments for gross fixed capital formation, by main forms of investment, by activity of investor (EU NACE Rev.1.1) in 2004</i>	50

2.	Vremenska razgraničenja između isplata za investicije i ostvarenih investicija 31.12.2004.godine	51
	<i>Time distinction between payment for gross fixed capital formation and realized gross fixed capital formation, by activity of investor (EU NACE Rev.1.1) on 31/12/2004</i>	51
3.1	Tehnička struktura ostvarenih investicija u stalna sredstva, prema djelatnosti investitora (EU NACE Rev.1.1) u 2004. godini	52
	<i>Technical structure of gross fixed capital formation in fixed assets by activity of investor (EU NACE Rev.1.1) in 2004</i>	52
3.2	Tehnička struktura ostvarenih investicija u <u>nova</u> stalna sredstva, prema djelatnosti investitora (EU NACE Rev.1.1) u 2004. godini	53
	<i>Technical structure of gross fixed capital formation in <u>new</u> fixed assets by activity of investor (EU NACE Rev.1.1) in 2004</i>	53
4.	Ostvarene investicije u <u>nova</u> stalna sredstva prema karakteru izgradnje i tehničkoj strukturi, prema djelatnosti investitora (EU NACE Rev.1.1) u 2004. godini	54
	<i>Gross fixed capital formation in <u>new</u> fixed assets, by kind of construction and technical composition; by activity of investor (EU NACE Rev.1.1) in 2004</i>	54
	NIVO OBRADE BRČKO DISTRIKT	57
	<i>DATA PROCESSING – LEVEL BRCKO DISTRICT</i>	57
1.	Isplate za investicije u stalna sredstva po osnovnim izvorima financiranja, prema djelatnosti investitora (EU NACE Rev.1.1) u 2004. godini	58
	<i>Payments for gross fixed capital formation, by main forms of investment, by activity of investor (EU NACE Rev.1.1) in 2004</i>	58
2.	Vremenska razgraničenja između isplata za investicije i ostvarenih investicija 31.12.2004.godine	59
	<i>Time distinction between payment for gross fixed capital formation and realized gross fixed capital formation, by activity of investor (EU NACE Rev.1.1) on 31/12/2004</i>	59
3.1	Tehnička struktura ostvarenih investicija u stalna sredstva, prema djelatnosti investitora (EU NACE Rev.1.1) u 2004. godini	60
	<i>Technical structure of gross fixed capital formation in fixed assets by activity of investor (EU NACE Rev.1.1) in 2004</i>	60
3.2	Tehnička struktura ostvarenih investicija u <u>nova</u> stalna sredstva, prema djelatnosti investitora (EU NACE Rev.1.1) u 2004. godini	61
	<i>Technical structure of gross fixed capital formation in <u>new</u> fixed assets by activity of investor (EU NACE Rev.1.1) in 2004</i>	61
4.	Ostvarene investicije u <u>nova</u> stalna sredstva prema karakteru izgradnje i tehničkoj strukturi, prema djelatnosti investitora (EU NACE Rev.1.1) u 2004. godini	62
	<i>Gross fixed capital formation in <u>new</u> fixed assets, by kind of construction and technical composition; by activity of investor (EU NACE Rev.1.1) in 2004</i>	62

PREDGOVOR

U ovoj publikaciji sadržan je dio obrađenih podataka prikupljenih Godišnjim izvještajem za investicije u 2004. godini, za pravne osobe registrovane na teritoriji Bosne i Hercegovine.

U pripremi i sprovođenju istraživanja, obradi i publikovanju prikupljenih podataka sudjelovali su: Agencija za statistiku Bosne i Hercegovine, Federalni zavod za statistiku Federacije Bosne i Hercegovine, Republički zavod za statistiku Republike Srpske i Podružnica Brčko.

Istraživanje je sprovedeno na teritoriji cijele Bosne i Hercegovine jedinstvenim obrascem, koji je nastao kao rezultat zajedničkog rada predstavnika svih statističkih institucija.

Obuhvaćeni su podaci o isplatama za investicije po osnovnim izvorima finansiranja, ostvarenim ukupnim investicijama i ostvarenim investicijama u nova stalna sredstva, prikazana prema karakteru gradnje i tehničkoj strukturi, djelatnosti i sjedištu investitora, te prema djelatnosti namjene i lokaciji investicijskog objekta.

Obrada je izvršena za nivo Bosne i Hercegovine, nivo Entiteta i Brčko Distrikta, u skladu s donesenim Metodološkim uputama.

Direktor

KRATICE:

INV-01	- Godišnji izvještaj o investicijama
SNA	- System of National Accounts
ESA	- European system of accounts
BiH	- Bosna i Hercegovina
RS	- Republika Srpska
FBiH	- Federacija Bosne i Hercegovine
BD	- Brčko Distrikt
EU NACE Rev.1.1	- Classification of Economic Activities in the European Community

ZNAKOVI:

-	- nema pojave
0	- podatak je manji od 0,5 upotrebljene mjerne jedinice
...	- ne raspolože se podatkom

FOREWORD

This publication includes part of the processed data collected by Gross fixed capital formation in 2004 - Annual report, filled by the legal entities registered in Bosnia and Herzegovina.

In preparation and conducting of survey, processing and publishing collected data participated: Agency for Statistics of Bosnia and Herzegovina, Federal Office for Statistics of Federation of Bosnia and Herzegovina, Republic Srpska Institute of Statistics and Brunch Office Brcko.

The survey has been conducted on the whole territory of Bosnia and Herzegovina by using identical form which was result of common work all statistical institutions.

Included are data on payments for gross fixed capital formation for main sources of financing, realized gross fixed capital formation and realized gross fixed capital formation in new fixed assets, presented by kind of construction and technical composition, by activity and place of investors, by purpose and place of investment.

Data processing has been done for the level Bosnia and Herzegovina, the Entities levels and Brcko District according to the adopted Methodological directions.

Director

ABBREVIATIONS:

INV-01	- <i>Annual report on gross fixed capital formation in fixed assets</i>
SNA	- <i>System of National Accounts</i>
ESA	- <i>European system of accounts</i>
BH	- <i>Bosna and Herzegovina</i>
RS	- <i>Republic of Srpska</i>
FBH	- <i>Federation of Bosnia and Herzegovina</i>
BD	- <i>Brcko District</i>
EU NACE Rev.1.1	- <i>Classification of Economic Activities in the European Community</i>

SYMBOLS

-	- <i>no occurrence</i>
0	- <i>value less than 0, 5 of the unit of measure used</i>
...	- <i>data not available</i>

METODOLOŠKA OBJAŠNJENJA

Izvori i metode prikupljanja podataka

Podaci o isplaćenim sredstvima i ostvarenim investicijama pravnih osoba rezultat su godišnjeg istraživanja statističkih institucija Bosne i Hercegovine. Prikupljaju se posebnim godišnjim izvještajem "Godišnji izvještaj o investicijama" INV- 01, od svih pravnih osoba registrovanih na teritoriju Bosne i Hercegovine, a neposredni su investitori i/ili vode nabavljena stalna sredstva u poslovnim knjigama.

Pod pojmom pravne osobe podrazumijevaju se:

- a) nefinancijska preduzeća,
- b) finansijska preduzeća,
- c) bužetski korisnici,
- d) neprofitne organizacije.

Obrazac INV-01 je usaglašen sa međunarodnim statističkim standardima i metodologijama, tj. Evropskim sistemom nacionalnih računa (European System of Accounts ESA – 1995) i Sistemom nacionalnih računa UN-a (System of National Accounts – SNA 1993).

Obuhvat i usporedivost

Osnovni cilj istraživanja "Godišnji izvještaj o investicijama" (INV-01) je prikupljanje podataka čijom će se obradom, u skladu sa zahtjevima nacionalnih računa, omogućiti obračun bruto domaćeg proizvoda rashodnim pristupom, utvrđivanje udjela investicija u bruto domaćem proizvodu, kompiliranje kapitalnog računa i sl.

Obzirom da bruto investicije, u skladu s Evropskim sistemom računa, obuhvataju bruto investicije u stalna sredstva, promjenu zaliha i neto nabavku dragocjenosti, napominjemo da se ovim istraživanjem prikupljaju samo podaci o bruto investicijama u stalna sredstva i neto nabavkama dragocjenosti pravnih osoba.

Ne obuhvaćaju se ni investicije naših pravnih osoba u inostranstvu, osim na ona područja koja se koriste po ugovoru (ambasade, vojne baze i sl.), kao i ulaganja u poslovne jedinice u inostranstvu.

Istraživanje je sprovedeno na potpunom obuhvatu pravnih osoba. Distribuciju obrasca i prikupljanje podataka organizovali su i obavili Federalni zavod za statistiku Federacije Bosne i Hercegovine, Republički zavod za statistiku Republike Srpske i Agencija za statistiku Bosne i Hercegovine – Ekspozitura Brčko, u skladu s registrima pravnih osoba koji se vode na tim dijelovima Bosne i Hercegovine.

Klasifikacija podataka prikupljenih ovim istraživanjem vrši se na dva načina i to:

- prema pretežnoj djelatnosti i sjedištu investitora, odnosno po tzv. "organizacijskom principu",
- prema namjeni investicije, odnosno prema principu tzv. "čistih djelatnosti".

Podaci razvrstani prema tzv. "organizacijskom principu" pokazuju koja pravna lica (iz koje djelatnosti) investiraju, a podaci razvrstani prema principu tzv. "čiste djelatnosti" pokazuju u šta se i gdje ulaže (u koju djelatnost i na kojoj teritoriji).

Obrada podataka se vrši u skladu s Evropskom klasifikacijom djelatnosti NACE Rev.1.1 za razinu dvije brojčane oznake.

Podaci se publikuju za nivo jedne slovne oznake, osim za djelatnosti C-Rudarstvo i D-Prerađivačka industrija, gdje se publikuje i nivo dvije slovne oznake.

Obrada prikupljenih podataka na teritorijalnom principu se vrši za nivo Entiteta, Brčko Distrikta i Bosnu i Hercegovinu.

Svi podaci su iskazani u tekućim cijenama.

Definicije

Investicije u stalna sredstva podrazumijevaju nabavke preduzeća i drugih organizacija radi dobivanja nove imovine, povećanja vrijednosti ili zamjene postojećih stalnih sredstava (stambene zgrade, ostale zgrade i građevine, oprema i uređaji trajnijeg karaktera, pošumljavanje i podizanje dugogodišnjih nasada, rudarska i mineralna istraživanja, softveri i sl.).

Nabavljena stalna sredstva mogu biti kupljena u zemlji i inostranstvu; nabavljena putem finansijskog lizinga; mogu biti stečena trampom; primljena kao kapitalni transfer u naturi ili proizvedena i zadržana za vlastitu upotrebu.

Obuhvataju se sve vrste ulaganja u nove kapacitete, te za proširenje, rekonstrukciju i modernizaciju postojećih i zamjenu zastarjelih, istrošenih ili uništenih kapaciteta.

Nisu obuhvaćena ulaganja u međufaznu potrošnju, redovno i tekuće održavanje, popravci, nabavka oružja, nabavka stalnih sredstava putem operativnog lizinga, promjene zaliha, nabavka stalnih sredstava za potrebe finalne potrošnje domaćinstava, vlasnički dobiti i gubici na stalnim sredstvima nastali kao posljedica nepogoda.

Isplate za investicije u stalna sredstva predstavljaju novčana ulaganja u toku izvještajne godine, bez obzira na vrijeme kada je izvršena izgradnja, izrada ili nabavka stalnih sredstava.

Ostvarene investicije predstavljaju vrijednost fizički realizovane izgradnje, izrade ili nabavke stalnih sredstava tijekom izvještajne godine, bez obzira na to jesu li stalna sredstva završena i da li je i kada izvršena njihova isplata.

Ostvarene investicije u nova stalna sredstva odnose se na onaj dio stalnih sredstava koji je nabavljen neposredno od izvođača građevinskih radova odnosno proizvođača opreme ili proizveden u vlastitoj režiji, odnosno ona investiciona dobra koja još nisu bila predmet kupoprodaje između neposrednih korisnika tih dobara.

Uključuje se i rabljena oprema nabavljena u inostranstvu, jer utiče na povećanje nacionalnog bogatstva u zemlji. Nije uključena vrijednost otkupa zemljišta, nego samo troškovi prenosa vlasništva zemljišta.

Investicije u nove kapacitete su ulaganja u izgradnju novih samostalnih jedinica, pogona, puteva, kojih ranije nije bilo ili su imali drugačiju namjenu. Kao novi kapacitet se smatra: cjelokupan objekt kao ekonomska cjelina, dio objekta koji nakon izgradnje djeluje kao ekonomsko tehnička cjelina, nastavak gradnje ili opremanje ranije obustavljenih objekata; ulaganja u dugogodišnje zasade; osnovno stado; nove saobraćajnice i sl.

Investicije za proširenje, rekonstrukciju i modernizaciju su ulaganja u postojeće kapacitete radi povećanja obima proizvodnje ili usluga, radi promjene tehnologije u proizvodnji; proširenje ili preuređenje već postojećeg objekta, ili nabavka novih stalnih sredstava u okviru postojeće radne jedinice.

Investicije u održavanje postojećih kapaciteta su ulaganja radi zamjene zastarjelih ili istrošenih stalnih sredstava, intenzivnije ili racionalnije proizvodnje, ali ne da bi se proširili raspoloživi kapaciteti ili bitno mijenjala sadašnja tehnologija.

Investicije u građevinske objekte obuhvataju vrijednost objekta i opreme koja je ugrađena u građevinske objekte (elektro instalacije, instalacije centralnog grijanja, dizala i sl.) i projekti za njih.

Investicije u opremu obuhvataju i troškove montaže, prevoza, carine i osiguranja i druge troškove prenosa vlasništva.

Investicijama u ostalo podrazumijevaju se ulaganja u osnovno stado, pošumljavanje i dugogodišnje zasade, rudarska i mineralna istraživanja, softvere kupljene ili vlastito razvijene, nabavku književnih i umjetničkih originala, izradu studija, elaborata i sl.

NOTES OF METHODOLOGY

Sources and methods of data collecting

Data on payments and realized gross fixed capital formation in legal entities are the result of the annual data collection by statistical institutions of Bosnia and Herzegovina. They are collected by a separate Annual report on gross fixed capital formation in fixed assets (INV-01 Form), by all legal entities registered in Bosnia and Herzegovina, if they are direct investors and, or acquired fixed assets record in balance sheet.

Under concept legal entities are meant:

- a) non-financial enterprises,*
- b) financial enterprises,*
- c) budget beneficiaries,*
- d) non-profit organizations.*

INV-01 Form is adapted to the international statistical standards and methodologies, that is, to the European System of Account ESA 1995, and System of National Accounts SNA 1993.

Coverage and comparability

The main aim of Annual report on gross fixed capital formation in fixed assets (INV-01 Form) is collecting data in order to enable, within the system of national accounts, calculation of the gross domestic product by a consumption method, establishment of the share of gross fixed capital formation in the GDP, calculation of capital account, etc.

Regard that gross fixed capital formation, according to the European system of accounts, includes gross fixed capital formation in fixed assets, changes in inventories and net acquisitions of valuables, we notice that with this survey only data on gross fixed capital formation in fixed assets have been collected.

Included is not also gross investment abroad except on territory that is used under contract (embassies, military base etc.) and investment in local kind of activity unit abroad.

The survey has been conducted on the full scope of legal entities. Distribution of forms and collecting data have been done by Federal office for statistics of Federation of Bosnia and Herzegovina, Republic Srpska Institute of statistics and Brunch office Brcko, in line with registers of legal entities those are led in their offices.

Data classification collected with this survey has been done using two principles:

- by the main activity and location of investors – so called organizational principle,*
- by the purpose of investment – so called kind of activity and territory principle.*

Data classified in line with organizational principle shows which legal entities (from which activities) are investors. Data classified in line with kind of activity and territory principle shows in which activity and territory investment has been done.

Data processing has been done according to the European Statistical classification of economic activities NACE Rev.1.1 on the division level.

Data are published on the section level except for C – Mining and D – Manufacturing on the subsection level.

Data processing has been done on entities level, Brcko District level and country as whole.

All data are given in current prices.

Definitions

Gross fixed capital formation in fixed assets include purchase of enterprises and other organizations (legal entities) aimed at getting new fixed assets, increasing the value or replacing already existing fixed assets (residential buildings, other buildings and edifices, permanent equipment and installations, afforestation and planting of long-standing plantations, mining and mineral research, software, etc.).

Provided capital formation assets can be purchased in the country and abroad; obtained by financial lease or by barter, as a capital transfer in kind or self produced and kept for own needs.

Included are all kinds of formation in new capacities, in enlargement, reconstruction and modernization of existing and substitution of obsolete, worn-out or damaged capacities.

It does not include investment in intermediate consumption, regular and current maintenance, military weapons, obtaining of fixed assets by operative lease, purchase of fixed assets for final consumption of households, holding gains and losses in fixed assets arose as result of disasters.

Payment for gross fixed capital formation are monetary investments in the year in which the payments were actually made, irrespective of the time when construction or purchase have been done.

Gross fixed capital formation represents the value of physically materialized construction, production or purchase fixed assets throughout a reported year, irrespective of whether they were finished or when the payment was executed.

Realized gross fixed capital formation in new fixed assets are related to the part of fixed assets that has been purchased directly from the contractor or producer of the equipment or self-produced, that is related to gross fixed capital formation assets still out of buying and selling transactions among users.

It is included used assets purchased abroad since it directly influences on nation's affluence.

It is not included the purchase value of land than only the costs of property transfer.

Gross fixed capital formation in new fixed assets is investing in building up of new independent organizations, sections, roads that did not exist, or they had different purpose. As new capacities are considered whole project as economic unit; a part of project that after building up exist as

economic and technical unit, continuation of building up or equipping capital projects stopped in the past; investing in planting of long-standing plantations and breeding stock; new roads etc.

Gross fixed capital formation for enlargement, reconstruction and renovation are investments in already existing capacities, in order to enlarge the scope of production or services provision, change in technology; enlargement or renovation of the existing constructions, purchase of new fixed assets in the existing organizational unit.

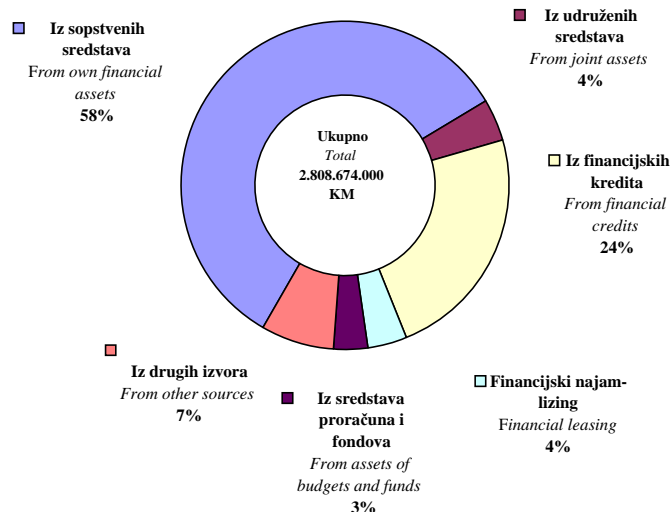
Gross fixed capital formation for keeping of existing equipment are investments in order to change obsolete or worn-out fixed assets, intensify and rationalize production, without expending existing capacities or making more considerable change in the current production technology.

Gross capital formation for construction works includes the value of construction and equipment built-in into constructions (electro installations, central heating installations, lifts etc.) and related projects.

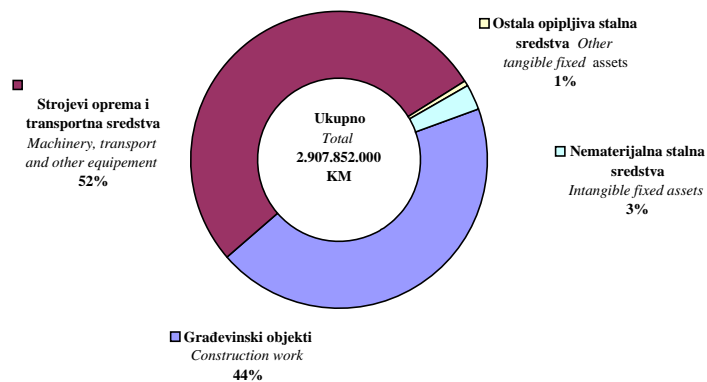
Gross fixed capital formation for equipment includes all expenses for fitting, transportation, custom duties, insurance costs and other costs for property transfer.

Gross fixed capital formation for other assets covers investments in breeding stock, afforestation and long-standing plantations, mining and mineral research, software purchased or self-developed, investment in literary and artistic originals making studies and elaborations etc.

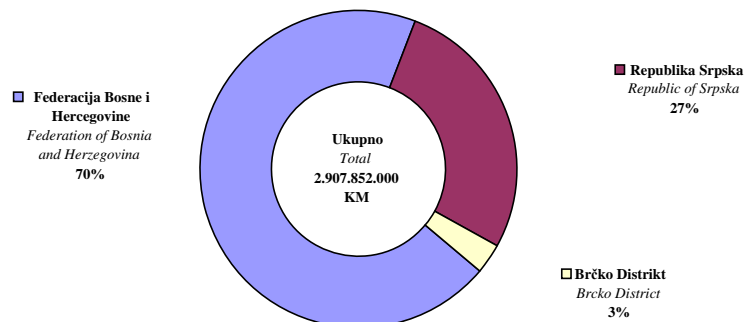
Isplaćeno za investicije u stalna sredstva u 2004.
Payments for gross fixed capital formation in fixed assets in 2004



Tehnička struktura ostvarenih investicija u stalna sredstva u 2004.
Technical structure of gross fixed capital formation in fixed assets in 2004



Teritorijalni raspored ostvarenih investicija u 2004. prema djelatnosti investitora
Gross fixed capital formatin in fixed assets by territory and activity of investor in 2004



NIVO OBRADJE BOSNA I HERCEGOVINA
DATA PROCESSING – LEVEL BOSNIA AND HERZEGOVINA

TABELE/TABLES

1. ISPLATE ZA INVESTICIJU U STALNA SREDSTVA PO OSNOVNIM IZVORIMA
FINANCIRANJA, PREMA DJELATNOSTI INVESTITORA (EU NACE Rev.1.1) U 2004. GODINI

BOSNA I HERCEGOVINA
BOSNIA AND HERZEGOVINA

PAYMENTS FOR GROSS FIXED CAPITAL FORMATION, BY MAIN FORMS
OF INVESTMENT, BY ACTIVITY OF INVESTOR (EU NACE Rev.1.1) IN 2004

u 000 KM
thousand KM

Djelatnost investitora	Isplaćeno za investicije u stalna sredstva Payments for gross fixed capital formation in fixed assets							Activity of investor
	Ukupno Total	Iz sopstvenih sredstava From own financial assets	Iz udruženih sredstava From joint assets	Iz finansijskih kredita From financial credits	Financijski najam-lizing Financial leasing	Iz sredstava proračuna i fondova From assets of budgets and funds	Iz drugih izvora From other sources	
UKUPNO	2.808.674	1.631.942	112.948	661.400	102.235	94.637	205.512	TOTAL
A Poljoprivreda, lov i šumarstvo	44.145	28.136	186	8.196	686	2.660	4.280	A Agriculture, hunting and forestry
B Ribarstvo	906	314	-	499	-	49	45	B Fishing
C Vadenje ruda i kamena	47.803	28.718	987	7.249	4.859	-	5.990	C Mining and quarrying
CA Vadenje energetskih sirovina	7.992	4.631	-	2.959	-	-	402	CA Mining and quarrying of energy producing materials
CB Vadenje ruda i kamena	39.811	24.087	987	4.289	4.859	-	5.588	CB Mining and quarrying, except of energy producing materials
D Prerađivačka industrija	597.787	316.310	43.245	185.330	24.427	330	28.145	D Manufacturing
DA Proizvodnja hrane, pića i duhanskih proizvoda	175.728	96.941	14.738	57.284	5.052	52	1.661	DA Manuf. of food products, beverages and tobacco
DB Proizv. tekstila i tekstilnih proizvoda	17.087	11.485	306	1.968	491	23	2.814	DB Manuf. of textiles and textile products
DC Proizv. kože i kožnih proizvoda	5.981	2.483	1.768	1.265	160	54	250	DC Manuf. of leather and leather products
DD Prerada drveta i proizvodi od drveta	48.487	27.261	2.308	13.563	4.151	77	1.128	DD Manuf. of wood and wood products
DE Proizv. celuloze, papira i proizvoda od papira; izdavačka i tiskarska djel.	29.625	19.907	325	7.178	983	83	1.148	DE Manuf. of pulp, paper, publishing and printing
DF Proizv. koksa, naftnih derivata	20.470	7.011	-	13.459	-	-	-	DF Manuf. of coke, petroleum products
DG Proizv. kemikalija i kem. proizvoda	28.422	27.094	102	1.034	25	-	167	DG Manuf. of chemicals and ch. prod.
DH Proizv. proizvoda od gume i plastike	19.196	11.918	879	4.937	1.276	34	152	DH Manuf. of rubber and plastic prod.
DI Proizv. ostalih nemetalnih proizvoda	55.890	20.308	9.576	17.451	7.417	-	1.138	DI Manuf. of other non metallic min. prod.
DJ Proizv. metala i proizvoda od metala	119.818	54.838	8.246	42.484	809	-	13.441	DJ Manuf. of basic metals and metal prod.
DK Proizvodnja strojeva i uređaja	14.703	9.312	-	3.414	76	-	1.901	DK Manuf. of machinery and equip.
DL Proizv. električne i optičke opreme	15.475	7.770	1.296	6.039	153	-	218	DL Manuf. of electrical and optical equip.
DM Proizvodnja prijevoznih sredstava	10.783	3.448	2.217	4.073	649	-	395	DM Manuf. of transport equipment
DN Ostala prerađivačka industrija	36.123	16.535	1.483	11.182	3.185	7	3.731	DN Manufacture n.e.c.
E Proizvodnja i opskrba električnom energijom, plinom i vodom	358.451	159.179	6.357	148.365	821	3.893	39.836	E Electricity, gas and water supply
F Građevinarstvo	133.421	84.949	4.478	28.390	10.411	248	4.945	F Construction
G Trgovina na veliko i malo, popravak motornih vozila i motocikla te predmeta za osobnu upotrebu i kućanstvo	526.760	308.780	24.787	149.346	20.510	1.289	22.048	G Wholesale and retail trade; repair of motor vehicles, motorcycles and personal household goods
H Hoteli i restorani	66.877	27.577	10.537	27.601	497	51	614	H Hotels and restaurants
I Prijevoz, skladištenje i veze	391.756	267.156	3.789	62.830	20.014	2.184	35.781	I Transport, storage and communication
J Financijsko posredovanje	118.942	112.667	625	1.740	75	3.421	413	J Financial intermediation
K Poslovanje nekretninama iznajmljivanje i poslovne usluge	137.378	84.942	11.804	23.512	11.906	413	4.801	K Real estate, renting and business activities
L Javna uprava i odbrana; obavezno socijalno osiguranje	254.864	145.138	3.177	7.718	1.163	62.051	35.619	L Public administration and defense; compulsory social security
M Obrazovanje	25.814	7.419	498	543	138	8.304	8.913	M Education
N Zdravstvena i socijalna skrb	51.939	30.474	643	2.324	5.039	5.285	8.173	N Health and social work
O Ostale javne, komunalne, društvene, socijalne i osobne uslužne djelatnosti	51.830	30.185	1.834	7.756	1.688	4.458	5.909	O Other community, social and personal service activities
P Privatna kućanstva sa zaposlenim osobama	-	-	-	-	-	-	-	P Private households with employed persons
Q Eksteritorijalne organizacije i tijela	-	-	-	-	-	-	-	Q Extra-territorial organisations and bodies

2. VREMENSKA RAZGRANIČENJA IZMEĐU ISPLATA ZA INVESTICIJE
I OSTVARENH INVESTICIJA 31.12.2004.G

BOSNA I HERCEGOVINA
BOSNIA AND HERZEGOVINA

TIME DISTINCTION BETWEEN PAYMENTS FOR GROSS FIXED CAPITAL FORMATION AND
REALIZED GROSS FIXED CAPITAL FORMATION, BY ACTIVITY OF INVESTOR (EU NACE Rev.1.1) IN 2004

u 000 KM
thousand KM

Djelatnost investitora	Isplaćeno za investicije u 2004.g Payments for GFCF in 2004			Izvršeni a neplaćeni radovi i nabavke u 2004.g Realised but not payed works and purchases in 2004	Vrijednost ostvarenih investicija u 2004.g Gross fixed capital formation in 2004	Activity of investor
	Ukupno Total	Za izvršene radove i nabavke u 2004.g For realised works and purchases in 2004	Za obaveze iz ranijih godina For obligations from previous years			
UKUPNO	2.808.674	2.676.906	131.768	230.946	2.907.852	TOTAL
A Poljoprivreda, lov i šumarstvo	44.145	43.137	1.008	2.276	45.412	A Agriculture, hunting and forestry
B Ribarstvo	906	906	-	7	912	B Fishing
C Vadenje ruda i kamena	47.803	45.036	2.766	8.278	53.314	C Mining and quarrying
CA Vadenje energetskih sirovina	7.992	5.792	2.200	7.114	12.906	CA Mining and quarrying of energy producing materials
CB Vadenje ruda i kamena	39.811	39.245	566	1.164	40.408	CB Mining and quarrying, except of energy producing materials
D Prerađivačka industrija	597.787	569.913	27.874	61.526	631.439	D Manufacturing
DA Proizvodnja hrane, pića i duhanskih proizvoda	175.728	169.060	6.667	9.880	178.941	DA Manuf. of food products, beverages and tobacco
DB Proizv. tekstila i tekstilnih proizvoda	17.087	16.903	184	242	17.146	DB Manuf. of textiles and textile products
DC Proizv. kože i kožnih proizvoda	5.981	5.625	356	372	5.997	DC Manuf. of leather and leather products
DD Prerada drveta i proizvodi od drveta	48.487	46.968	1.518	3.174	50.143	DD Manuf. of wood and wood products
DE Proizv. celuloze, papira i proizvoda od papira; izdavačka i tiskarska djel.	29.625	28.988	637	5.674	34.662	DE Manuf. of pulp, paper, publishing and printing
DF Proizv. koks, naftnih derivata	20.470	20.470	-	8.101	28.571	DF Manuf. of coke, petroleum products
DG Proizv. kemikalija i kem. proizvoda	28.422	28.175	247	9	28.184	DG Manuf. of chemicals and ch. prod.
DH Proizv. proizvoda od gume i plastike	19.196	18.187	1.009	3.431	21.618	DH Manuf. of rubber and plastic prod.
DI Proizv. ostalih nemetalnih proizvoda	55.890	54.081	1.810	14.642	68.723	DI Manuf. of other non metallic min. prod.
DJ Proizv. metala i proizvoda od metala	119.818	106.554	13.263	14.132	120.686	DJ Manuf. of basic metals and metal prod.
DK Proizvodnja strojeva i uređaja	14.703	14.300	403	776	15.076	DK Manuf. of machinery and equip.
DL Proizv. električne i optičke opreme	15.475	14.973	502	387	15.360	DL Manuf. of electrical and optical equip.
DM Proizvodnja prijevoznih sredstava	10.783	10.391	392	445	10.836	DM Manufac. of transport equipment
DN Ostala prerađivačka industrija	36.123	35.238	885	260	35.498	DN Manufacture n.e.c.
E Proizvodnja i opskrba električnom energijom, plinom i vodom	358.451	341.856	16.595	19.621	361.477	E Electricity, gas and water supply
F Građevinarstvo	133.421	126.085	7.336	8.570	134.656	F Construction
G Trgovina na veliko i malo, popravak motornih vozila i motocikla te predmeta za osobnu upotrebu i kućanstvo	526.760	517.580	9.180	35.636	553.216	G Wholesale and retail trade; repair of motor vehicles, motorcycles and personal household goods
H Hoteli i restorani	66.877	65.937	941	1.671	67.607	H Hotels and restaurants
I Prijevoz, skladištenje i veze	391.756	347.867	43.889	19.849	367.715	I Transport, storage and communication
J Financijsko posredovanje	118.942	114.032	4.911	9.729	123.760	J Financial intermediation
K Poslovanje nekretninama iznajmljivanje i poslovne usluge	137.378	131.955	5.423	39.936	171.891	K Real estate, renting and business activities
L Javna uprava i odbrana; obavezno socijalno osiguranje	254.864	247.673	7.191	18.518	266.191	L Public administration and defense; compulsory social security
M Obrazovanje	25.814	25.417	397	488	25.906	M Education
N Zdravstvena i socijalna skrb	51.939	49.955	1.983	2.154	52.109	N Health and social work
O Ostale javne, komunalne, društvene, socijalne i osobne uslužne djelatnosti	51.830	49.558	2.273	2.688	52.246	O Other community, social and personal service activities
P Privatna kućanstva sa zaposlenim osobama	-	-	-	-	-	P Private households with employed persons
Q Eksteritorijalne organizacije i tijela	-	-	-	-	-	Q Extra-teritorial organisations and bodies

3.1 TEHNIČKA STRUKTURA OSTVARENH INVESTICIJA U STALNA SREDSTVA,
PREMA DJELATNOSTI INVESTITORA (EU NACE Rev.1.1) U 2004.GODINI

BOSNA I HERCEGOVINA
BOSNIA AND HERZEGOVINA

TECHNICAL STRUCTURE OF GROSS FIXED CAPITAL FORMATION IN FIXED ASSETS
BY ACTIVITY OF INVESTOR (EU NACE Rev. 1.1) IN 2004

u 000 KM
thousand KM

Djelatnost investitora	Ukupno Total	Materijalna (opipljiva) stalna sredstva Tangible fixed assets				Nematerijalna (neopipljiva) stalna sredstva Intangible fixed assets	Troškovi prijenosa vlasništva zemljišta Costs of transactions of land	Activity of investor
		Svega Total	Gradevinski objekti i prostori Construction work	Strojevi, oprema i transportna sredstva Machinery, transport and other equipment	Ostala opipljiva stalna sredstva Other tangible fixed assets			
UKUPNO	2.907.852	2.820.651	1.284.103	1.518.162	18.386	79.144	8.057	TOTAL
A Poljoprivreda, lov i šumarstvo	45.412	43.872	15.262	16.330	12.281	1.471	69	A Agriculture, hunting and forestry
B Ribarstvo	912	910	221	588	100	2	1	B Fishing
C Vadenje ruda i kamena	53.314	51.099	13.373	37.528	198	2.210	6	6 Mining and quarrying
CA Vadenje energetskih sirovina	12.906	12.776	5.325	7.440	10	130	-	CA Mining and quarrying of energy producing materials
CB Vadenje ruda i kamena	40.408	38.323	8.048	30.088	187	2.079	6	CB Mining and quarrying, except of energy producing materials
D Prerađivačka industrija	631.439	620.721	188.213	429.100	3.408	9.292	1.427	D Manufacturing
DA Proizvodnja hrane, pića i duhanskih proizvoda	178.941	174.414	47.284	125.450	1.679	3.483	1.043	DA Manuf. of food products, beverages and tobacco
DB Proizv. tekstila i tekstilnih proizvoda	17.146	16.935	7.142	9.792	-	190	21	DB Manuf. of textiles and textile products
DC Proizv. kože i kožnih proizvoda	5.997	5.990	2.053	3.937	-	7	-	DC Manuf. of leather and leather products
DD Prerada drveta i proizvodi od drveta	50.143	49.943	16.105	33.644	194	56	143	DD Manuf. of wood and wood products
DE Proizv. celuloze, papira i proizvoda od papira; izdavačka i tiskarska djel.	34.662	34.264	15.236	19.028	-	351	47	DE Manuf. of pulp, paper, publishing and printing
DF Proizv. koksa, naftnih derivata	28.571	28.568	6.424	22.145	-	-	3	DF Manuf. of coke, petroleum products
DG Proizv. kemikalija i kem. proizvoda	28.184	27.950	2.883	25.008	58	235	-	DG Manuf. of chemicals and ch. prod.
DH Proizv. proizvoda od gume i plastike	21.618	21.583	4.436	17.148	-	23	11	DH Manuf. of rubber and plastic prod.
DI Proizv. ostalih nemetalnih proizvoda	68.723	68.038	25.918	42.120	-	622	63	DI Manuf. of other non metallic min. prod.
DJ Proizv. metala i proizvoda od metala	120.686	119.947	25.405	94.434	108	731	8	DJ Manuf. of basic metals and metal prod.
DK Proizvodnja strojeva i uređaja	15.076	14.984	7.899	7.085	-	39	53	DK Manuf. of machinery and equip.
DL Proizv. električne i optičke opreme	15.360	14.376	8.305	6.071	-	971	13	DL Manuf. of electrical and optical equip.
DM Proizvodnja prijevoznih sredstava	10.836	10.389	3.733	6.655	-	433	14	DM Manuf. of transport equipment
DN Ostala prerađivačka industrija	35.498	33.341	15.389	16.583	1.368	2.150	7	DN Manufacture n.e.c.
E Proizvodnja i opskrba električnom energijom, plinom i vodom	361.477	357.225	138.415	218.809	-	3.812	440	E Electricity, gas and water supply
F Građevinarstvo	134.656	133.277	41.252	92.006	19	681	698	F Construction
G Trgovina na veliko i malo, popravak motornih vozila i motocikla te predmeta za osobnu upotrebu i kućanstvo	553.216	537.120	287.854	248.214	1.053	11.700	4.396	G Wholesale and retail trade; repair of motor vehicles, motorcycles and personal household goods
H Hoteli i restorani	67.607	65.752	52.553	13.163	35	1.855	-	H Hotels and restaurants
I Prijevoz, skladištenje i veze	367.715	346.078	110.615	235.463	-	21.319	319	I Transport, storage and communication
J Financijsko posredovanje	123.760	105.263	63.754	41.508	-	18.162	335	J Financial intermediation
K Poslovanje nekretninama iznajmljivanje i poslovne usluge	171.891	170.391	117.849	51.652	891	1.408	92	K Real estate, renting and business activities
L Javna uprava i odbrana; obavezno socijalno osiguranje	266.191	262.038	209.577	52.134	326	4.010	143	L Public administration and defense; compulsory social security
M Obrazovanje	25.906	25.766	14.879	10.883	4	105	34	M Education
N Zdravstvena i socijalna skrb	52.109	52.026	14.038	37.966	23	83	-	N Health and social work
O Ostale javne, komunalne, društvene, socijalne i osobne uslužne djelatnosti	52.246	49.113	16.247	32.817	48	3.035	98	O Other community, social and personal service activities
P Privatna kućanstva sa zaposlenim osobama	-	-	-	-	-	-	-	P Private households with employed persons
Q Eksteritorijalne organizacije i tijela	-	-	-	-	-	-	-	Q Extra-territorial organisations and bodies

3.2 TEHNIČKA STRUKTURA OSTVARENIH INVESTICIJA U NOVA STALNA SREDSTVA, PREMA DJELATNOSTI INVESTITORA (EU NACE Rev.1.1) U 20004. GODINI

BOSNA I HERCEGOVINA
BOSNIA AND HERZEGOVINA

TECHNICAL STRUCTURE OF GROSS FIXED CAPITAL FORMATION IN NEW FIXED ASSETS BY ACTIVITY OF INVESTOR (EU NACE Rev. 1.1) IN 2004

u 000 KM
thousand KM

Djelatnost investitora	Ukupno Total	Materijalna (opipljiva) stalna sredstva Tangible fixed assets				Nematerijalna (neopipljiva) stalna sredstva Intangible fixed assets	Troškovi prijenosa vlasništva zemljišta Costs of transactions of land	Activity of investor
		Svega Total	Građevinski objekti i prostori Construction work	Strojevi, oprema i transportna sredstva Machinery, transport and other equipment	Ostala opipljiva stalna sredstva Other tangible fixed assets			
UKUPNO	2.667.986	2.581.270	1.189.006	1.374.172	18.092	78.659	8.057	TOTAL
A Poljoprivreda, lov i šumarstvo	41.522	39.996	13.753	13.961	12.281	1.457	69	A Agriculture, hunting and forestry
B Ribarstvo	804	801	160	540	100	2	1	B Fishing
C Vadenje ruda i kamena	43.772	41.557	10.586	30.773	198	2.210	6	C Mining and quarrying
CA Vadenje energetskih sirovina	11.906	11.776	5.325	6.440	10	130	-	CA Mining and quarrying of energy producing materials
CB Vadenje ruda i kamena	31.866	29.781	5.260	24.333	187	2.079	6	CB Mining and quarrying, except of energy producing materials
D Prerađivačka industrija	571.680	560.962	165.581	392.268	3.113	9.291	1.427	D Manufacturing
DA Proizvodnja hrane, pića i duhanskih proizvoda	173.423	168.897	46.625	120.799	1.472	3.483	1.043	DA Manuf. of food products, beverages and tobacco
DB Proizv. tekstila i tekstilnih proizvoda	14.703	14.492	6.733	7.759	-	190	21	DB Manuf. of textiles and textile products
DC Proizv. kože i kožnih proizvoda	3.148	3.142	1.496	1.646	-	7	-	DC Manuf. of leather and leather products
DD Prerada drveta i proizvodi od drveta	42.242	42.044	14.818	27.119	106	56	143	DD Manuf. of wood and wood products
DE Proizv. celuloze, papira i proizvoda od papira; izdavačka i tiskarska djel.	29.865	29.467	12.967	16.500	-	351	47	DE Manuf. of pulp, paper, publishing and printing
DF Proizv. koksa, naftnih derivata	28.367	28.364	6.424	21.941	-	-	3	DF Manuf. of coke, petroleum products
DG Proizv. kemikalija i kem. proizvoda	27.905	27.671	2.868	24.744	58	235	-	DG Manuf. of chemicals and ch. prod.
DH Proizv. proizvoda od gume i plastike	18.002	17.967	3.857	14.111	-	23	11	DH Manuf. of rubber and plastic prod.
DI Proizv. ostalih nemetalnih proizvoda	60.999	60.314	25.399	34.915	-	622	63	DI Manuf. of other non metallic min. prod.
DJ Proizv. metala i proizvoda od metala	109.829	109.089	16.686	92.295	108	731	8	DJ Manuf. of basic metals and metal prod.
DK Proizvodnja strojeva i uređaja	14.177	14.085	7.888	6.196	-	39	53	DK Manuf. of machinery and equip.
DL Proizv. električne i optičke opreme	13.738	12.753	6.885	5.869	-	971	13	DL Manuf. of electrical and optical equip.
DM Proizvodnja prijevoznih sredstava	10.500	10.053	3.726	6.327	-	433	14	DM Manufac. of transport equipment
DN Ostala prerađivačka industrija	24.782	22.625	9.210	12.046	1.368	2.150	7	DN Manufacture n.e.c.
E Proizvodnja i opskrba električnom energijom, plinom i vodom	359.875	355.623	137.289	218.333	-	3.812	440	E Electricity, gas and water supply
F Građevinarstvo	105.007	103.635	36.793	66.823	19	674	698	F Construction
G Trgovina na veliko i malo, popravak motornih vozila i motocikla te predmeta za osobnu upotrebu i kućanstvo	492.769	477.133	266.819	209.261	1.053	11.240	4.396	G Wholesale and retail trade; repair of motor vehicles, motorcycles and personal household goods
H Hoteli i restorani	65.258	63.403	50.626	12.741	35	1.855	-	H Hotels and restaurants
I Prijevoz, skladištenje i veze	344.770	323.133	108.359	214.774	-	21.318	319	I Transport, storage and communication
J Financijsko posredovanje	121.712	103.214	62.036	41.178	-	18.162	335	J Financial intermediation
K Poslovanje nekretninama iznajmljivanje i poslovne usluge	134.847	133.347	87.171	45.285	891	1.407	92	K Real estate, renting and business activities
L Javna uprava i odbrana; obavezno socijalno osiguranje	260.971	256.818	206.708	49.783	326	4.010	143	L Public administration and defense; compulsory social security
M Obrazovanje	25.326	25.186	14.518	10.663	4	105	34	M Education
N Zdravstvena i socijalna skrb	50.670	50.589	13.420	37.147	23	81	-	N Health and social work
O Ostale javne, komunalne, društvene, socijalne i osobne uslužne djelatnosti	49.005	45.873	15.184	30.640	48	3.035	98	O Other community, social and personal service activities
P Privatna kućanstva sa zaposlenim osobama	-	-	-	-	-	-	-	P Private households with employed persons
Q Eksteritorijalne organizacije i tijela	-	-	-	-	-	-	-	Q Extra-territorial organisations and bodies

3.5 DETALJNA TEHNIČKA STRUKTURA OSTVARENIH INVESTICIJA U STALNA SREDSTVA,
PREMA DJELATNOSTI INVESTITORA (EU NACE Rev.1.1) U 2004. GODINI
DETAILED TECHNICAL STRUCTURE OF GROSS FIXED CAPITAL FORMATION IN FIXED ASSETS
BY ACTIVITY OF INVESTOR (EU NACE Rev.1.1) IN 2004

Dio prvi / The first part

Djelatnost investitora	Ukupno Total	Materijalna (opipljiva) stalna sredstva Tangible fixed assets					
		Građevinski objekti i prostori Construction work			Ostali građevinski radovi Other construction work		
		Svega Total	Stambene zgrade i prostori Dwellings	Svega Total	Visokogradnja High-rise building	Niskogradnja Civil engineering	Značajnija poboljšanja zemljišta Significant improvement of land
UKUPNO	2.907.852	1.284.103	97.639	1.186.464	752.733	427.585	6.146
A Poljoprivreda, lov i šumarstvo	45.412	15.262	1.303	13.959	8.326	5.171	461
B Ribarstvo	912	221	61	160	81	42	38
C Vadenje ruda i kamena	53.314	13.373	1.963	11.410	9.618	1.785	7
CA Vadenje energetskih sirovina	12.906	5.325	51	5.274	4.812	455	7
CB Vadenje ruda i kamena	40.408	8.048	1.912	6.136	4.806	1.330	-
D Prerađivačka industrija	631.439	188.213	12.319	175.894	166.981	7.274	1.638
DA Proizvodnja hrane, pića i duhanskih proizvoda	178.941	47.284	2.276	45.008	44.214	372	423
DB Proizv. tekstila i tekstilnih proizvoda	17.146	7.142	91	7.051	7.023	2	27
DC Proizv. kože i kožnih proizvoda	5.997	2.053	837	1.216	1.215	-	1
DD Prerada drveta i proizvodi od drveta	50.143	16.105	906	15.199	14.972	179	48
DE Proizv. celuloze, papira i proizvoda od papira; izdavačka i tiskarska djel.	34.662	15.236	2.159	13.078	12.874	202	1
DF Proizv. koks, naftnih derivata	28.571	6.424	-	6.424	6.424	-	-
DG Proizv. kemikalija i kem. proizvoda	28.184	2.883	708	2.175	1.847	329	-
DH Proizv. proizvoda od gume i plastike	21.618	4.436	169	4.267	4.070	197	-
DI Proizv. ostalih nemetalnih proizvoda	68.723	25.918	1.273	24.645	19.709	4.058	878
DJ Proizv. metala i proizvoda od metala	120.686	25.405	1.455	23.950	23.206	665	79
DK Proizvodnja strojeva i uređaja	15.076	7.899	269	7.630	7.396	210	24
DL Proizv. električne i optičke opreme	15.360	8.305	1.641	6.665	5.841	824	-
DM Proizvodnja prijevoznih sredstava	10.836	3.733	356	3.378	3.355	22	-
DN Ostala prerađivačka industrija	35.498	15.389	180	15.209	14.836	216	157
E Proizvodnja i opskrba električnom energijom, plinom i vodom	361.477	138.415	6.568	131.848	24.424	107.246	178
F Građevinarstvo	134.656	41.252	10.316	30.936	28.646	2.289	-
G Trgovina na veliko i malo, popravak motornih vozila i motocikla te predmeta za osobnu upotrebu i kućanstvo	553.216	287.854	19.918	267.936	255.165	12.207	564
H Hoteli i restorani	67.607	52.553	884	51.670	36.467	15.147	56
I Prijevoz, skladištenje i veze	367.715	110.615	2.761	107.855	28.320	79.414	121
J Financijsko posredovanje	123.760	63.754	3.822	59.932	32.824	27.108	-
K Poslovanje nekretninama iznajmljivanje i poslovne usluge	171.891	117.849	17.698	100.151	81.238	18.811	102
L Javna uprava i odbrana; obavezno socijalno osiguranje	266.191	209.577	15.540	194.037	42.835	148.437	2.766
M Obrazovanje	25.906	14.879	1.101	13.778	13.423	345	10
N Zdravstvena i socijalna skrb	52.109	14.038	1.102	12.936	12.572	364	-
O Ostale javne, komunalne, društvene, socijalne i osobne uslužne djelatnosti	52.246	16.247	2.284	13.963	11.813	1.943	208
P Privatna kućanstva sa zaposlenim osobama	-	-	-	-	-	-	-
Q Eksteritorijalne organizacije i tijela	-	-	-	-	-	-	-

Materijalna (opipljiva) stalna sredstva <i>Tangible fixed assets</i>										Activity of investor
Strojevi, oprema i transportna sredstva <i>Machines, equipment and means of transport</i>										
Strojevi i oprema <i>Machines and equipment</i>										
Svega <i>Total</i>	Metalni proizvodi i naprave <i>Metal products and devices</i>	Strojevi za proizvodnju i iskorištavanje mehaničke energije <i>Machines for production and exploitation of mechanical energy</i>	Drugi strojevi za posebne namjene <i>Other machines for particular purposes</i>	Poljopr. i šumarski strojevi <i>Agricultural and forestry machines</i>	Računari i druga oprema <i>Computers and other equipment</i>	El. motori, gener. i transformatori <i>Electric motors, generators and transformers</i>	RTV, komunikacijski uređaji i oprema <i>Radios, TV receivers and communication devices</i>	Medicinska oprema <i>Medical equipment</i>	Namještaj i unutarnja oprema <i>Furniture and interior equipment</i>	
1.195.101	43.170	113.397	439.197	10.490	166.106	185.218	132.380	27.625	77.518	TOTAL
11.802	1.035	940	2.858	4.907	1.162	48	61	22	769	A Agriculture, hunting and forestry
506	-	136	50	73	77	10	6	-	156	B Fishing
31.316	490	1.327	27.895	43	611	310	176	151	312	C Mining and quarrying
6.419	86	381	4.771	10	401	298	153	109	211	<i>CA Mining and quarrying of energy producing materials</i>
24.897	405	946	23.124	33	210	12	23	42	101	<i>CB Mining and quarrying, except of energy producing materials</i>
384.970	16.105	54.119	265.392	1.814	32.478	4.637	1.340	373	8.712	D Manufacturing
110.609	2.093	16.184	84.305	503	2.188	690	332	153	4.161	<i>DA Manuf. of food products, beverages and tobacco</i>
8.639	107	1.521	5.914	2	657	99	17	-	324	<i>DB Manuf. of textiles and textile products</i>
3.858	61	1.637	2.053	1	48	1	11	-	46	<i>DC Manuf. of leather and leather products</i>
26.256	1.399	1.928	20.395	1.168	589	195	32	1	549	<i>DD Manuf. of wood and wood products</i>
15.885	40	4.221	7.803	1	2.482	102	308	44	883	<i>DE Manuf. of pulp, paper, publishing and printing</i>
21.801	11	21.641	86	-	36	2	-	19	6	<i>DF Manuf. of coke, petroleum products</i>
24.154	1.072	441	2.386	43	19.877	52	39	103	140	<i>DG Manuf. of chemicals and ch. prod.</i>
15.712	488	920	13.197	1	790	17	26	-	273	<i>DH Manuf. of rubber and plastic prod.</i>
37.802	8.760	2.018	22.743	3	844	3.077	40	7	309	<i>DI Manuf. of other non metallic min. prod.</i>
90.483	64	1.255	86.387	75	1.557	131	86	6	921	<i>DJ Manuf. of basic metals and metal prod.</i>
6.439	30	769	5.198	12	266	20	21	5	118	<i>DK Manuf. of machinery and equip.</i>
4.810	559	260	503	-	2.348	88	383	32	637	<i>DL Manuf. of electrical and optical equip.</i>
6.226	241	264	5.321	-	224	21	13	-	143	<i>DM Manufac. of transport equipment</i>
12.297	1.181	1.062	9.100	5	573	140	32	3	202	<i>DN Manufacture n.e.c.</i>
213.196	2.503	24.415	2.935	730	9.670	170.819	1.346	210	567	E Electricity, gas and water supply
58.060	1.839	4.279	44.600	397	3.887	389	570	119	1.980	F Construction
153.880	12.781	15.725	59.747	1.361	28.140	1.477	3.800	1.255	29.594	G Wholesale and retail trade; repair of motor vehicles, motorcycles and personal household goods
9.709	468	149	1.104	-	1.067	126	315	718	5.763	H Hotels and restaurants
159.793	3.158	2.622	22.998	532	11.914	4.850	109.209	91	4.420	I Transport, storage and communication
34.607	101	597	311	-	22.383	130	2.724	74	8.288	J Financial intermediation
33.364	1.155	6.314	8.186	73	12.076	363	1.016	784	3.395	K Real estate, renting and business activities
36.577	904	1.752	645	11	20.946	1.522	2.028	3.182	5.587	L Public administration and defense; compulsory social security
10.133	251	76	240	55	4.741	79	440	618	3.632	M Education
34.968	141	361	720	34	11.123	53	455	19.946	2.135	N Health and social work
22.220	2.238	586	1.516	461	5.832	405	8.894	81	2.207	O Other community, social and personal service activities
-	-	-	-	-	-	-	-	-	-	P Private households with employed persons
-	-	-	-	-	-	-	-	-	-	Q Extra-territorial organisations and bodies

3.5 DETALJNA TEHNIČKA STRUKTURA OSTVARENIH INVESTICIJA U STALNA SREDSTVA,
PREMA DJELATNOSTI INVESTITORA (EU NACE Rev.1.1) U 2004. GODINI
DETAILED TECHNICAL STRUCTURE OF GROSS FIXED CAPITAL FORMATION IN FIXED ASSETS
BY ACTIVITY OF INVESTOR (EU NACE Rev.1.1) IN 2004

Dio drugi / The second part

Djelatnost investitora	Materijalna (opipljiva) stalna sredstva <i>Tangible fixed assets</i>						
	Strojevi, oprema i transportna sredstva <i>Machines, equipment and means of transport</i>				Ostala materijalna (opipljiva) stalna sredstva <i>Other tangible fixed assets</i>		
	Transportna sredstva <i>Transport</i>						
	Svega <i>Total</i>	Putnička vozila <i>Passenger vehicles</i>	Teretna vozila <i>Cargo vehicles</i>	Druga vozila i plovila <i>Other vehicles and ships</i>	Svega <i>Total</i>	Osnovno stado <i>Livestock unit</i>	Pošumljavanje <i>Afforesting</i>
UKUPNO	323.061	117.928	161.407	43.726	18.386	5.826	12.560
A Poljoprivreda, lov i šumarstvo	4.528	2.448	1.936	144	12.281	2.589	9.692
B Ribarstvo	82	30	52	-	100	100	-
C Vadenje ruda i kamena	6.212	679	4.483	1.050	197	-	197
CA Vadenje energetskih sirovina	1.021	105	573	343	10	-	10
CB Vadenje ruda i kamena	5.191	573	3.910	708	187	-	187
D Prerađivačka industrija	44.130	14.332	26.749	3.049	3.408	1.829	1.578
DA Proizvodnja hrane, pića i duhanskih proizvoda	14.842	3.202	11.078	561	1.679	1.619	60
DB Proizv. tekstila i tekstilnih proizvoda	1.153	780	325	48	-	-	-
DC Proizv. kože i kožnih proizvoda	79	79	-	-	-	-	-
DD Prerada drveta i proizvodi od drveta	7.389	1.407	3.794	2.188	194	173	21
DE Proizv. celuloze, papira i proizvoda od papira; izdavačka i tiskarska djela	3.143	1.887	1.210	45	-	-	-
DF Proizv. koks, naftnih derivata	344	139	204	-	-	-	-
DG Proizv. kemikalija i kem. proizvoda	854	569	268	17	58	-	58
DH Proizv. proizvoda od gume i plastike	1.435	837	558	41	-	-	-
DI Proizv. ostalih nemetalnih proizvoda	4.318	737	3.577	5	-	-	-
DJ Proizv. metala i proizvoda od metala	3.951	2.219	1.727	4	108	37	71
DK Proizvodnja strojeva i uređaja	646	485	150	10	-	-	-
DL Proizv. električne i optičke opreme	1.261	938	323	-	-	-	-
DM Proizvodnja prijevoznih sredstava	430	330	100	-	-	-	-
DN Ostala prerađivačka industrija	4.287	724	3.433	130	1.368	-	1.368
E Proizvodnja i opskrba električnom energijom, plinom i vodom	5.614	2.310	2.848	456	-	-	-
F Građevinarstvo	33.946	8.505	25.177	264	19	19	-
G Trgovina na veliko i malo, popravak motornih vozila i motocikla te predmeta za osobnu upotrebu i kućanstvo	94.334	40.346	48.867	5.121	1.053	228	826
H Hoteli i restorani	3.454	973	2.240	241	35	-	35
I Prijevoz, skladištenje i veze	75.669	7.531	36.134	32.004	-	-	-
J Financijsko posredovanje	6.901	5.466	1.435	-	-	-	-
K Poslovanje nekretninama, iznajmljivanje i poslovne usluge	18.288	13.281	4.964	42	891	795	96
L Javna uprava i odbrana; obavezno socijalno osiguranje	15.557	13.201	1.378	978	326	205	121
M Obrazovanje	750	721	22	8	4	2	2
N Zdravstvena i socijalna skrb	2.998	2.897	101	-	23	14	9
O Ostale javne, komunalne, društvene, socijalne i osobne uslužne djelatnosti	10.598	5.207	5.021	370	48	45	3
P Privatna kućanstva sa zaposlenim osobama	-	-	-	-	-	-	-
Q Eksteritorijalne organizacije i tijela	-	-	-	-	-	-	-

Nematerijalna (neopipljiva) stalna sredstva <i>Intangible fixed assets</i>					Troškovi prijenosa vlasništva zemljišta <i>Cost of transactions of land</i>	Activity of investor
Svega <i>Total</i>	Rudarska i mineralna istraživanja <i>Mining and mineral explorations</i>	Softveri <i>Software</i>	Umjetnički originali <i>Original works of art</i>	Ostalo <i>Others</i>		
79.144	2.094	37.428	369	39.253	8.057	TOTAL
1.471	-	58	18	1.395	69	A Agriculture, hunting and forestry
2	-	2	-	-	1	B Fishing
2.210	1.778	4	1	428	6	C Mining and quarrying
130	2	1	1	127	-	<i>CA Mining and quarrying of energy producing materials</i>
2.079	1.776	3	-	301	6	<i>CB Mining and quarrying, except of energy producing materials</i>
9.292	116	1.068	7	8.102	1.426	D Manufacturing
3.483	-	165	1	3.318	1.043	<i>DA Manuf. of food products, beverages and tobacco</i>
190	-	6	-	184	21	<i>DB Manuf. of textiles and textile products</i>
7	-	5	-	2	-	<i>DC Manuf. of leather and leather products</i>
56	-	20	-	37	143	<i>DD Manuf. of wood and wood products</i>
351	-	211	6	134	47	<i>DE Manuf. of pulp, paper, publishing and printing</i>
-	-	-	-	-	3	<i>DF Manuf. of coke, petroleum products</i>
235	8	65	-	162	-	<i>DG Manuf. of chemicals and ch. prod.</i>
23	-	5	-	19	11	<i>DH Manuf. of rubber and plastic prod.</i>
622	108	292	-	221	63	<i>DI Manuf. of other non metallic min. prod.</i>
731	-	66	-	665	8	<i>DJ Manuf. of basic metals and metal prod.</i>
39	-	18	-	21	53	<i>DK Manuf. of machinery and equip.</i>
971	-	26	-	945	13	<i>DL Manuf. of electrical and optical equip.</i>
433	-	60	-	373	14	<i>DM Manufac. of transport equipment</i>
2.150	-	129	-	2.021	7	<i>DN Manufacture n.e.c.</i>
3.812	-	827	-	2.985	440	E Electricity, gas and water supply
681	76	93	10	502	698	F Construction
11.700	45	1.761	40	9.853	4.396	G Wholesale and retail trade; repair of motor vehicles, motorcycles and personal household goods
1.855	-	7	-	1.848	-	H Hotels and restaurants
21.319	3	18.687	-	2.630	319	I Transport, storage and communication
18.162	51	12.107	119	5.885	335	J Financial intermediation
1.408	-	569	-	839	92	K Real estate, renting and business activities
4.010	-	531	59	3.420	143	L Public administration and defense; compulsory social security
105	-	34	3	69	34	M Education
83	-	67	-	15	-	N Health and social work
3.035	26	1.615	112	1.282	98	O Other community, social and personal service activities
-	-	-	-	-	-	P Private households with employed persons
-	-	-	-	-	-	Q Extra-territorial organisations and bodies

3.6 DETALJNA TEHNIČKA STRUKTURA OSTVARENH INVESTICIJA U NOVA STALNA SREDSTVA,
PREMA DJELATNOSTI INVESTITORA (EU NACE Rev.1.1) U 2004. GODINI
DETAILED TECHNICAL STRUCTURE OF GROSS FIXED CAPITAL FORMATION IN NEW FIXED ASSETS
BY ACTIVITY OF INVESTOR (EU NACE Rev.1.1) IN 2004

Dio prvi / The first part

Djelatnost investitora	Ukupno Total	Materijalna (opipljiva) stalna sredstva Tangible fixed assets						
		Građevinski objekti i prostori Construction work			Ostali građevinski radovi Other construction work			
		Svega Total	Stambene zgrade i prostori Dwellings	Svega Total	Visokogradnja High-rise building	Niskogradnja Civil engineering	Značajnija poboljšanja zemljišta Significant improvement of land	
UKUPNO	2.667.986	1.189.006	79.939	1.109.067	676.496	426.425	6.146	
A Poljoprivreda, lov i šumarstvo	41.522	13.753	1.216	12.537	7.030	5.047	461	
B Ribarstvo	804	160	-	160	81	42	38	
C Vadenje ruda i kamena	43.772	10.586	1.954	8.631	6.839	1.785	7	
CA Vadenje energetskih sirovina	11.906	5.325	51	5.274	4.812	455	7	
CB Vadenje ruda i kamena	31.866	5.260	1.903	3.357	2.027	1.330	-	
D Prerađivačka industrija	571.680	165.581	8.298	157.283	148.540	7.105	1.638	
DA Proizvodnja hrane, pića i duhanskih proizvoda	173.423	46.625	1.798	44.827	44.032	372	423	
DB Proizv. tekstila i tekstilnih proizvoda	14.703	6.733	91	6.642	6.613	2	27	
DC Proizv. kože i kožnih proizvoda	3.148	1.496	434	1.062	1.060	-	1	
DD Prerada drveta i proizvodi od drveta	42.242	14.818	868	13.950	13.723	179	48	
DE Proizv. celuloze, papira i proizvoda od papira; izdavačka i tiskarska djel.	29.865	12.967	666	12.301	12.098	202	1	
DF Proizv. koksa, naftnih derivata	28.367	6.424	-	6.424	6.424	-	-	
DG Proizv. kemikalija i kem. proizvoda	27.905	2.868	708	2.160	1.832	329	-	
DH Proizv. proizvoda od gume i plastike	18.002	3.857	134	3.723	3.696	27	-	
DI Proizv. ostalih nemetalnih proizvoda	60.999	25.399	1.216	24.183	19.247	4.058	878	
DJ Proizv. metala i proizvoda od metala	109.829	16.686	1.254	15.432	14.689	665	79	
DK Proizvodnja strojeva i uređaja	14.177	7.888	269	7.619	7.386	210	24	
DL Proizv. električne i optičke opreme	13.738	6.885	489	6.396	5.572	824	-	
DM Proizvodnja prijevoznih sredstava	10.500	3.726	356	3.370	3.348	22	-	
DN Ostala prerađivačka industrija	24.782	9.210	16	9.194	8.821	216	157	
E Proizvodnja i opskrba električnom energijom, plinom i vodom	359.875	137.289	6.568	130.722	23.298	107.246	178	
F Građevinarstvo	105.007	36.793	7.569	29.224	26.935	2.289	-	
G Trgovina na veliko i malo, popravak motornih vozila i motocikla te predmeta za osobnu upotrebu i kućanstvo	492.769	266.819	16.555	250.265	237.841	11.860	564	
H Hoteli i restorani	65.258	50.626	413	50.213	35.019	15.139	56	
I Prijevoz, skladištenje i veze	344.770	108.359	1.894	106.465	27.398	78.945	121	
J Financijsko posredovanje	121.712	62.036	3.758	58.278	31.170	27.108	-	
K Poslovanje nekretninama iznajmljivanje i poslovne usluge	134.847	87.171	13.358	73.813	54.900	18.811	102	
L Javna uprava i odbrana; obavezno socijalno osiguranje	260.971	206.708	14.479	192.229	41.068	148.395	2.766	
M Obrazovanje	25.326	14.518	963	13.555	13.201	344	10	
N Zdravstvena i socijalna skrb	50.670	13.420	1.005	12.415	12.051	364	-	
O Ostale javne, komunalne, društvene, socijalne i osobne uslužne djelatnosti	49.005	15.184	1.909	13.276	11.125	1.943	208	
P Privatna kućanstva sa zaposlenim osobama	-	-	-	-	-	-	-	
Q Eksteritorijalne organizacije i tijela	-	-	-	-	-	-	-	

Materijalna (opipljiva) stalna sredstva <i>Tangible fixed assets</i>										Activity of investor
Strojevi, oprema i transportna sredstva <i>Machines, equipment and means of transport</i>										
Strojevi i oprema <i>Machines and equipment</i>										
Svega <i>Total</i>	Metalni proizvodi i naprave <i>Metal products and devices</i>	Strojevi za proizv. i iskorist.mehaničk e energije <i>Machines for production and exploitation of mechanical energy</i>	Drugi strojevi za posebne namjene <i>Other machines for particular purposes</i>	Poljopr.i šumarski strojevi <i>Agricultural and forestry machines</i>	Računari i druga oprema <i>Computers and other equipment</i>	El. motori, gener. i transformatori <i>Electric motors, generators and transformers</i>	RTV, komunikacijski uredaji i oprema <i>Radios, TV receivers and communication s devices</i>	Medicinska oprema <i>Medical equipment</i>	Namještaj i unutarnja oprema <i>Furniture and interior equipment</i>	
1.121.316	36.202	105.731	387.372	8.650	164.360	185.020	131.506	27.131	75.344	TOTAL
10.307	1.012	896	2.295	4.175	1.115	46	53	22	694	A Agriculture, hunting and forestry
506	-	136	50	73	77	10	6	-	156	B Fishing
26.631	357	1.251	23.468	3	607	309	175	151	311	C Mining and quarrying
6.234	86	343	4.631	3	401	298	153	109	211	<i>CA Mining and quarrying of energy producing materials</i>
20.397	271	908	18.836	-	206	11	22	42	100	<i>CB Mining and quarrying, except of energy producing materials</i>
357.793	15.438	52.199	241.859	1.567	32.184	4.556	1.330	370	8.289	D Manufacturing
107.599	2.082	16.067	81.594	479	2.178	655	330	153	4.062	<i>DA Manuf. of food products, beverages and tobacco</i>
6.916	105	1.520	4.200	2	657	99	17	-	317	<i>DB Manuf. of textiles and textile products</i>
1.615	61	971	479	1	48	1	11	-	43	<i>DC Manuf. of leather and leather products</i>
22.161	1.105	1.234	17.554	952	562	183	32	1	537	<i>DD Manuf. of wood and wood products</i>
14.111	40	4.167	6.516	1	2.276	73	308	44	686	<i>DE Manuf. of pulp, paper, publishing and printing</i>
21.801	11	21.641	86	-	36	2	-	19	6	<i>DF Manuf. of coke, petroleum products</i>
23.956	1.014	393	2.294	43	19.876	52	39	103	140	<i>DG Manuf. of chemicals and ch. prod.</i>
13.224	488	898	10.770	1	765	17	26	-	258	<i>DH Manuf. of rubber and plastic prod.</i>
31.203	8.738	2.014	16.252	-	841	3.077	40	7	233	<i>DI Manuf. of other non metallic min. prod.</i>
88.772	64	1.248	84.715	71	1.545	129	79	6	916	<i>DJ Manuf. of basic metals and metal prod.</i>
5.678	27	711	4.501	12	263	20	21	5	118	<i>DK Manuf. of machinery and equip.</i>
4.690	559	250	393	-	2.347	88	383	32	637	<i>DL Manuf. of electrical and optical equip.</i>
5.915	5	200	5.311	-	223	21	13	-	143	<i>DM Manufac. of transport equipment</i>
10.153	1.139	885	7.193	5	568	139	32	-	193	<i>DN Manufacture n.e.c.</i>
213.090	2.493	24.409	2.885	713	9.668	170.819	1.346	190	567	E Electricity, gas and water supply
46.686	1.089	3.920	34.736	377	3.760	389	462	119	1.834	F Construction
134.061	7.719	14.258	48.812	624	27.553	1.436	3.790	1.247	28.622	G Wholesale and retail trade; repair of motor vehicles, motorcycles and personal household goods
9.566	461	149	1.049	-	1.060	123	276	718	5.731	H Hotels and restaurants
157.660	3.058	2.388	21.430	485	11.899	4.804	109.127	76	4.391	I Transport, storage and communication
34.528	101	570	311	-	22.350	130	2.723	74	8.270	J Financial intermediation
29.151	963	2.925	7.915	73	11.819	338	1.008	784	3.326	K Real estate, renting and business activities
35.978	904	1.741	439	11	20.798	1.522	2.025	3.180	5.356	L Public administration and defense; compulsory social security
10.009	243	74	220	55	4.689	79	435	617	3.596	M Education
34.306	141	290	698	34	11.083	53	454	19.501	2.052	N Health and social work
21.042	2.225	524	1.206	460	5.697	405	8.296	81	2.149	O Other community, social and personal service activities
-	-	-	-	-	-	-	-	-	-	P Private households with employed persons
-	-	-	-	-	-	-	-	-	-	Q Extra-territorial organisations and bodies

3.6 DETALJNA TEHNIČKA STRUKTURA OSTVARENIH INVESTICIJA U NOVA STALNA SREDSTVA,
PREMA DJELATNOSTI INVESTITORA (EU NACE Rev.1.1) U 2004. GODINI
DETAILED TECHNICAL STRUCTURE OF GROSS FIXED CAPITAL FORMATION IN NEW FIXED ASSETS
BY ACTIVITY OF INVESTOR (EU NACE Rev.1.1) IN 2004

Dio drugi / The second part

Djelatnost investitora	Materijalna (opipljiva) stalna sredstva Tangible fixed assets						
	Strojevi, oprema i transportna sredstva Machines, equipment and means of transport				Ostala materijalna (opipljiva) stalna sredstva Other tangible fixed assets		
	Transportna sredstva Transport				Svega Total	Osnovno stado Livestock unit	Pošumljavanje Afforesting
	Svega Total	Putnička vozila Passenger vehicles	Teretna vozila Cargo vehicles	Druga vozila i plovila Other vehicles and ships			
UKUPNO	252.856	104.539	113.117	35.201	18.092	5.531	12.560
A Poljoprivreda, lov i šumarstvo	3.654	2.212	1.368	74	12.281	2.589	9.692
B Ribarstvo	34	6	28	-	100	100	-
C Vadenje ruda i kamena	4.143	647	2.801	695	198	-	198
CA Vadenje energetskih sirovina	206	105	101	-	10	-	10
CB Vadenje ruda i kamena	3.937	542	2.700	695	187	-	187
D Prerađivačka industrija	34.475	12.564	18.977	2.935	3.113	1.535	1.578
DA Proizvodnja hrane, pića i duhanskih proizvoda	13.200	2.846	9.796	558	1.472	1.412	60
DB Proizv. tekstila i tekstilnih proizvoda	844	644	151	48	-	-	-
DC Proizv. kože i kožnih proizvoda	31	31	-	-	-	-	-
DD Prerada drveta i proizvodi od drveta	4.959	1.236	1.540	2.183	106	85	21
DE Proizv. celuloze, papira i proizvoda od papira; izdavačka i tiskarska djel.	2.389	1.631	714	45	-	-	-
DF Proizv. koks, naftnih derivata	139	139	-	-	-	-	-
DG Proizv. kemikalija i kem. proizvoda	788	527	245	17	58	-	58
DH Proizv. proizvoda od gume i plastike	887	698	157	31	-	-	-
DI Proizv. ostalih nemetalnih proizvoda	3.712	608	3.099	5	-	-	-
DJ Proizv. metala i proizvoda od metala	3.523	2.064	1.454	4	108	37	71
DK Proizvodnja strojeva i uređaja	519	414	95	10	-	-	-
DL Proizv. električne i optičke opreme	1.179	882	297	-	-	-	-
DM Proizvodnja prijevoznih sredstava	412	312	100	-	-	-	-
DN Ostala prerađivačka industrija	1.894	532	1.328	34	1.368	-	1.368
E Proizvodnja i opskrba električnom energijom, plinom i vodom	5.243	2.262	2.527	454	-	-	-
F Građevinarstvo	20.137	6.819	13.265	54	19	19	-
G Trgovina na veliko i malo, popravak motornih vozila i motocikla te predmeta za osobnu upotrebu i kućanstvo	75.200	35.340	35.123	4.736	1.053	228	826
H Hoteli i restorani	3.175	964	1.970	241	35	-	35
I Prijevoz, skladištenje i veze	57.114	5.674	26.061	25.379	-	-	-
J Financijsko posredovanje	6.650	5.215	1.435	-	-	-	-
K Poslovanje nekretninama iznajmljivanje i poslovne usluge	16.134	11.934	4.193	7	891	795	96
L Javna uprava i odbrana; obavezno socijalno osiguranje	13.805	12.785	767	253	326	205	121
M Obrazovanje	654	647	-	8	4	2	2
N Zdravstvena i socijalna skrb	2.840	2.744	96	-	23	14	9
O Ostale javne, komunalne, društvene, socijalne i osobne uslužne djelatnosti	9.598	4.725	4.506	367	48	45	3
P Privatna kućanstva sa zaposlenim osobama	-	-	-	-	-	-	-
Q Eksteritorijalne organizacije i tijela	-	-	-	-	-	-	-

u 000 KM
thousand KM

Nematerijalna (neopipljiva) stalna sredstva <i>Intangible fixed assets</i>					Troškovi prijenosa vlasništva zemljišta <i>Cost of transactions of land</i>	Activity of investor
Svega <i>Total</i>	Rudarska i mineralna istraživanja <i>Mining and mineral explorations</i>	Softveri <i>Software</i>	Umjetnički originali <i>Original works of art</i>	Ostalo <i>Others</i>		
78.659	2.094	37.418	369	38.779	8.057	TOTAL
1.457	-	58	18	1.381	69	A Agriculture, hunting and forestry
2	-	2	-	-	1	B Fishing
2.210	1.777	3	1	428	6	C Mining and quarrying
130	2	1	1	127	-	<i>CA Mining and quarrying of energy producing materials</i>
2.079	1.776	3	-	301	6	<i>CB Mining and quarrying, except of energy producing materials</i>
9.291	117	1.067	7	8.100	1.427	D Manufacturing
3.483	-	165	1	3.318	1.043	<i>DA Manuf. of food products, beverages and tobacco</i>
190	-	6	-	184	21	<i>DB Manuf. of textiles and textile products</i>
7	-	5	-	2	-	<i>DC Manuf. of leather and leather products</i>
56	-	20	-	36	143	<i>DD Manuf. of wood and wood products</i>
351	-	211	6	134	47	<i>DE Manuf. of pulp, paper, publishing and printing</i>
-	-	-	-	-	3	<i>DF Manuf. of coke, petroleum products</i>
235	8	65	-	162	-	<i>DG Manuf. of chemicals and ch. prod.</i>
23	-	5	-	19	11	<i>DH Manuf. of rubber and plastic prod.</i>
622	108	292	-	221	63	<i>DI Manuf. of other non metallic min. prod.</i>
731	-	66	-	665	8	<i>DJ Manuf. of basic metals and metal prod.</i>
39	-	18	-	21	53	<i>DK Manuf. of machinery and equip.</i>
971	-	26	-	945	13	<i>DL Manuf. of electrical and optical equip.</i>
433	-	60	-	373	14	<i>DM Manufac. of transport equipment</i>
2.150	-	129	-	2.021	7	<i>DN Manufacture n.e.c.</i>
3.812	-	827	-	2.985	440	E Electricity, gas and water supply
674	76	86	10	502	698	F Construction
11.240	45	1.759	40	9.396	4.396	G Wholesale and retail trade; repair of motor vehicles, motorcycles and personal household goods
1.855	-	7	-	1.848	-	H Hotels and restaurants
21.318	3	18.686	-	2.630	319	I Transport, storage and communication
18.162	51	12.107	119	5.885	335	J Financial intermediation
1.407	-	569	-	838	92	K Real estate, renting and business activities
4.010	-	531	59	3.420	143	L Public administration and defense; compulsory social security
105	-	34	3	69	34	M Education
81	-	67	-	14	-	N Health and social work
3.035	26	1.615	112	1.282	98	O Other community, social and personal service activities
-	-	-	-	-	-	P Private households with employed persons
-	-	-	-	-	-	Q Extra-territorial organisations and bodies

4. OSTVARENE INVESTICIJE U NOVA STALNA SREDSTVA PREMA KARAKTERU IZGRADNJE I TEHNIČKOJ STRUKTURI, PREMA DJELATNOSTI INVESTITORA (EU NACE Rev.1.1) U 2004. GODINI

GROSS FIXED CAPITAL FORMATION IN NEW FIXED ASSETS, BY KIND OF CONSTRUCTION AND TECHNICAL COMPOSITION:
BY ACTIVITY OF INVESTOR (EU NACE Rev.1.1) IN 2004

Djelatnost investitora	Ostvarene investicije u <u>nova</u> stalna sredstva <i>Gross fixed capital formation in <u>new</u> fixed assets</i>	Karakter izgradnje <i>Kind of construction</i>			Dio ukupnih investicija u zaštitu životne sredine <i>Part of gross fixed capital formation for protection of the environment</i>
		Izgradnja novih kapaciteta <i>New capacities</i>	Rekonstrukcija, modernizacija, dogradnja i proširenje <i>Reconstruction, renovation, upgrade and expansion</i>	Održavanje nivoa postojećih kapaciteta <i>Maintenance existing level of capacities</i>	
UKUPNO	2.667.986	1.440.435	956.121	271.434	8.823
A Poljoprivreda, lov i šumarstvo	41.522	24.259	12.911	4.352	1.992
B Ribarstvo	804	287	393	124	-
C Vadenje ruda i kamena	43.772	8.154	17.123	18.495	-
CA Vadenje energetskih sirovina	11.906	581	742	10.583	-
CB Vadenje ruda i kamena	31.866	7.573	16.381	7.912	-
D Prerađivačka industrija	571.680	320.443	188.989	62.248	1.144
DA Proizvodnja hrane, pića i duhanskih proizvoda	173.423	92.002	61.495	19.926	29
DB Proizv. tekstila i tekstilnih proizvoda	14.703	8.534	5.326	844	-
DC Proizv. kože i kožnih proizvoda	3.148	2.153	908	88	-
DD Prerada drveta i proizvodi od drveta	42.242	21.651	17.793	2.799	24
DE Proizv. celuloze, papira i proizvoda od papira; izdavačka i tiskarska djel.	29.865	20.775	5.672	3.417	58
DF Proizv. koksa, naftnih derivata	28.367	27.789	404	174	-
DG Proizv. kemikalija i kem. proizvoda	27.905	2.556	4.546	20.803	48
DH Proizv. proizvoda od gume i plastike	18.002	10.764	5.442	1.796	-
DI Proizv. ostalih nemetalnih proizvoda	60.999	21.068	37.181	2.750	260
DJ Proizv. metala i proizvoda od metala	109.829	77.351	28.970	3.507	176
DK Proizvodnja strojeva i uređaja	14.177	7.115	4.172	2.889	-
DL Proizv. električne i optičke opreme	13.738	8.402	4.249	1.087	-
DM Proizvodnja prijevoznih sredstava	10.500	4.832	5.331	337	-
DN Ostala prerađivačka industrija	24.782	15.451	7.500	1.832	549
E Proizvodnja i opskrba električnom energijom, plinom i vodom	359.875	186.042	140.419	33.414	523
F Građevinarstvo	105.007	57.652	32.814	14.541	5
G Trgovina na veliko i malo, popravak motornih vozila i motocikla te predmeta za osobnu upotrebu i kućanstvo	492.769	290.694	155.026	47.049	39
H Hoteli i restorani	65.258	33.879	28.143	3.236	-
I Prijevoz, skladištenje i veze	344.770	236.002	89.506	19.262	-
J Financijsko posredovanje	121.712	41.446	78.500	1.766	-
K Poslovanje nekretninama iznajmljivanje i poslovne usluge	134.847	79.557	28.615	26.675	670
L Javna uprava i odbrana; obavezno socijalno osiguranje	260.971	118.669	128.564	13.739	4.295
M Obrazovanje	25.326	8.365	12.343	4.618	-
N Zdravstvena i socijalna skrb	50.670	19.147	14.969	16.554	8
O Ostale javne, komunalne, društvene, socijalne i osobne uslužne djelatnosti	49.005	15.839	27.806	5.361	147
P Privatna kućanstva sa zaposlenim osobama	-	-	-	-	-
Q Eksteritorijalne organizacije i tijela	-	-	-	-	-

Tehnička struktura Technical composition						Activity of investor
Stambene zgrade i prostori Dwellings	Ostali građevinski radovi Other construction work	Strojevi, oprema i transportna sredstva Machinery, transport and other equipment	Ostala opipljiva stalna sredstva Other tangible fixed assets	Nematerijalna (neopipljiva) stalna sredstva Intangible fixed assets	Troškovi prijenosa vlasništva zemljišta Costs of transaction of land	
79.939	1.109.067	1.374.172	18.092	78.659	8.057	TOTAL
1.216	12.537	13.961	12.281	1.457	69	A Agriculture, hunting and forestry
-	160	541	100	2	1	B Fishing
1.954	8.631	30.774	198	2.210	6	C Mining and quarrying
51	5.274	6.440	10	130	-	<i>CA Mining and quarrying of energy producing materials</i>
1.903	3.357	24.333	187	2.079	6	<i>CB Mining and quarrying, except of energy producing materials</i>
8.298	157.283	392.268	3.113	9.291	1.427	D Manufacturing
1.798	44.827	120.799	1.472	3.483	1.043	<i>DA Manuf. of food products, beverages and tobacco</i>
91	6.642	7.759	-	190	21	<i>DB Manuf. of textiles and textile products</i>
434	1.062	1.646	-	7	-	<i>DC Manuf. of leather and leather products</i>
868	13.950	27.119	106	56	143	<i>DD Manuf. of wood and wood products</i>
666	12.301	16.500	-	351	47	<i>DE Manuf. of pulp, paper, publishing and printing</i>
-	6.424	21.940	-	-	3	<i>DF Manuf. of coke, petroleum products</i>
708	2.160	24.745	58	235	-	<i>DG Manuf. of chemicals and ch. prod.</i>
134	3.723	14.111	-	23	11	<i>DH Manuf. of rubber and plastic prod.</i>
1.216	24.183	34.915	-	622	63	<i>DI Manuf. of other non metallic min. prod.</i>
1.254	15.432	92.295	108	731	8	<i>DJ Manuf. of basic metals and metal prod.</i>
269	7.619	6.196	-	39	53	<i>DK Manuf. of machinery and equip.</i>
489	6.396	5.869	-	971	13	<i>DL Manuf. of electrical and optical equip.</i>
356	3.370	6.327	-	433	14	<i>DM Manufac. of transport equipment</i>
16	9.194	12.047	1.368	2.150	7	<i>DN Manufacture n.e.c.</i>
6.568	130.722	218.333	-	3.812	440	E Electricity, gas and water supply
7.569	29.224	66.823	19	674	698	F Construction
16.555	250.265	209.260	1.053	11.240	4.396	G Wholesale and retail trade; repair of motor vehicles, motorcycles and personal household goods
413	50.213	12.741	35	1.855	-	H Hotels and restaurants
1.894	106.465	214.774	-	21.318	319	I Transport, storage and communication
3.758	58.278	41.178	-	18.162	335	J Financial intermediation
13.358	73.813	45.285	891	1.407	92	K Real estate, renting and business activities
14.479	192.229	49.784	326	4.010	143	L Public administration and defense; compulsory social security
963	13.555	10.663	4	105	34	M Education
1.005	12.415	37.146	23	81	-	N Health and social work
1.909	13.276	30.640	48	3.035	98	O Other community, social and personal service activities
-	-	-	-	-	-	P Private households with employed persons
-	-	-	-	-	-	Q Extra-territorial organizations and bodies

5. OSTVARENE INVESTICIJE U NOVA STALNA SREDSTVA PREMA DJELATNOSTI INVESTITORA I NAMJENI INVESTICIJA (EU NACE Rev.1.1) U 2004.GODINI
GROSS FIXED CAPITAL FORMATION IN NEW FIXED ASSETS, BY ACTIVITY OF INVESTOR AND PURPOSE OF INVESTMENT (EU NAVE Rev.1.1) IN 2004

Djelatnost investitora	Ukupno Total	Namjena investicija							
		A	B	C	D	E	F	G	H
		Poljoprivreda, lov i šumarstvo Agriculture, hunting and forestry	Ribarstvo Fishing	Vadenje ruda i kamena Mining and quarrying	Prerađivačka industrija Manufacturing	Proizvodnja i opskrba el.energ. plinom i vodom Electricity	Građevinarstvo Construction	Trgovina na veliko i malo; popravak motornih vozila i motocikla te predmeta za osobnu upotrebu i kućanstvo Wholesale and retail trade; repair of motor vehicles, motorcycles and personal and household goods	Hoteli i restorani Hotels and restaurants
UKUPNO	2.667.986	43.935	2.036	45.515	559.303	335.657	369.925	467.962	64.527
A Poljoprivreda, lov i šumarstvo	41.522	40.463	-	-	109	-	873	27	-
B Ribarstvo	804	-	804	-	-	-	-	-	-
C Vadenje ruda i kamena	43.772	187	-	41.630	-	-	1.954	-	-
CA Vadenje energetskih sirovina	11.906	-	-	11.855	-	-	51	-	-
CB Vadenje ruda i kamena	31.866	187	-	29.775	-	-	1.903	-	-
D Prerađivačka industrija	571.680	1.461	-	3.885	547.641	316	8.047	4.838	30
DA Proizvodnja hrane, pića i duhanskih proizvoda	173.423	14	-	-	171.502	-	1.637	201	17
DB Proizv. tekstila i tekstilnih proizvoda	14.703	-	-	-	14.612	-	91	-	-
DC Proizv. kože i kožnih proizvoda	3.148	-	-	-	2.714	-	434	-	-
DD Prerada drveta i proizvodi od drveta	42.242	16	-	-	41.138	36	866	94	-
DE Proizv. celuloze, papira i proizvoda od papira; izdavačka i tiskarska djela	29.865	-	-	-	25.996	-	666	3.203	-
DF Proizv. koks, naftnih derivata	28.367	-	-	-	28.367	-	-	-	-
DG Proizv. kemikalija i kem. proizvoda	27.905	-	-	-	27.374	-	531	-	-
DH Proizv. proizvoda od gume i plastike	18.002	-	-	-	17.869	-	133	-	-
DI Proizv. ostalih nemetalnih proizvoda	60.999	-	-	3.885	50.527	-	1.308	-	-
DJ Proizv. metala i proizvoda od metala	109.829	37	-	-	107.509	-	1.209	1.074	-
DK Proizvodnja strojeva i uređaja	14.177	-	-	-	13.908	-	269	-	-
DL Proizv. električne i optičke opreme	13.738	-	-	-	13.249	-	489	-	-
DM Proizvodnja prijevoznih sredstava	10.500	-	-	-	10.144	-	356	-	-
DN Ostala prerađivačka industrija	24.782	1.394	-	-	22.732	280	58	266	14
E Proizvodnja i opskrba električnom energijom, plinom i vodom	359.875	162	-	-	-	324.570	30.772	-	-
F Građevinarstvo	105.007	-	-	-	92	-	97.450	5.573	1.776
G Trgovina na veliko i malo, popravak motornih vozila i motocikla te predmeta za osobnu upotrebu i kućanstvo	492.769	489	1.232	-	9.188	-	22.380	453.938	2.578
H Hoteli i restorani	65.258	-	-	-	34	-	413	1.551	60.119
I Prijevoz, skladištenje i veze	344.770	-	-	-	317	-	1.812	571	-
J Financijsko posredovanje	121.712	-	-	-	-	332	29.035	-	-
K Poslovanje nekretninama iznajmljivanje i poslovne usluge	134.847	-	-	-	1.918	-	29.651	1.464	-
L Javna uprava i odbrana; obavezno socijalno osiguranje	260.971	772	-	-	5	10.420	143.816	-	-
M Obrazovanje	25.326	-	-	-	-	-	915	-	-
N Zdravstvena i socijalna skrb	50.670	-	-	-	-	-	1.055	-	-
O Ostale javne, komunalne, društvene, socijalne i osobne uslužne djelatnosti	49.005	400	-	-	-	20	1.752	-	24
P Privatna kućanstva sa zaposlenim osobama	-	-	-	-	-	-	-	-	-
Q Eksteritorijalne organizacije i tijela	-	-	-	-	-	-	-	-	-

/ Purpose of investment									Activity of investor
I	J	K	L	M	N	O	P	Q	
Prijevoz, skladištenje i veze <i>Transport, storage and communication</i>	Financijsko posredovanje <i>Financial intermediation</i>	Poslovanje nekretninama i poslovnih usluga <i>Real estate renting and business activities</i>	Javna uprava i obrana; obavezno socijalno osiguranje <i>Public administration and defence; compulsory and social security</i>	Obrazovanje <i>Education</i>	Zdravstvena i socijalna skrb <i>Health and social work</i>	Ostale javne, komunalne, društvene, socijalne i osobne uslužne djelatnosti <i>Other community, social and personal service activities</i>	Privatna kućanstva sa zaposlenim osobama <i>Private households with employed persons</i>	Eksteritorijalne organizacije i tijela <i>Extraterritorial organizations and bodies</i>	
354.747	88.369	106.332	86.743	30.130	51.351	61.453	-	-	TOTAL
39	-	-	-	-	-	11	-	-	A Agriculture, hunting and forestry
-	-	-	-	-	-	-	-	-	B Fishing
-	-	-	-	-	-	-	-	-	C Mining and quarrying
-	-	-	-	-	-	-	-	-	<i>CA Mining and quarrying of energy producing materials</i>
-	-	-	-	-	-	-	-	-	<i>CB Mining and quarrying, except of energy producing materials</i>
5.286	-	174	-	-	2	-	-	-	D Manufacturing
1	-	49	-	-	2	-	-	-	<i>DA Manuf. of food products, beverages and tobacco</i>
-	-	-	-	-	-	-	-	-	<i>DB Manuf. of textiles and textile products</i>
-	-	-	-	-	-	-	-	-	<i>DC Manuf. of leather and leather products</i>
-	-	93	-	-	-	-	-	-	<i>DD Manuf. of wood and wood products</i>
-	-	-	-	-	-	-	-	-	<i>DE Manuf. of pulp, paper, publishing and printing</i>
-	-	-	-	-	-	-	-	-	<i>DF Manuf. of coke, petroleum products</i>
-	-	-	-	-	-	-	-	-	<i>DG Manuf. of chemicals and ch. prod.</i>
-	-	-	-	-	-	-	-	-	<i>DH Manuf. of rubber and plastic prod.</i>
5.279	-	-	-	-	-	-	-	-	<i>DI Manuf. of other non metallic min. prod.</i>
-	-	-	-	-	-	-	-	-	<i>DJ Manuf. of basic metals and metal prod.</i>
-	-	-	-	-	-	-	-	-	<i>DK Manuf. of machinery and equip.</i>
-	-	-	-	-	-	-	-	-	<i>DL Manuf. of electrical and optical equip.</i>
-	-	-	-	-	-	-	-	-	<i>DM Manufac. of transport equipment</i>
6	-	32	-	-	-	-	-	-	<i>DN Manufacture n.e.c.</i>
4.221	-	-	-	-	-	150	-	-	E Electricity, gas and water supply
115	-	-	-	-	-	-	-	-	F Construction
2.260	-	502	202	-	-	-	-	-	G Wholesale and retail trade; repair of motor vehicles, motorcycles and personal household goods
-	-	3.141	-	-	-	-	-	-	H Hotels and restaurants
342.070	-	-	-	-	-	-	-	-	I Transport, storage and communication
-	88.088	706	2.683	-	-	868	-	-	J Financial intermediation
5	-	101.808	-	-	-	-	-	-	K Real estate, renting and business activities
747	281	-	83.858	5.719	1.734	13.618	-	-	L Public administration and defence; compulsory social security
-	-	-	-	24.411	-	-	-	-	M Education
-	-	-	-	-	49.615	-	-	-	N Health and social work
3	-	-	-	-	-	46.806	-	-	O Other community, social and personal service activities
-	-	-	-	-	-	-	-	-	P Private households with employed persons
-	-	-	-	-	-	-	-	-	Q Extra-territorial organizations and bodies

NIVO OBRADE FEDERACIJA BOSNE I HERCEGOVINE
DATA PROCESSING – LEVEL FEDERATION OF BOSNIA AND HERZEGOVINA

TABELE/TABLES

1. ISPLATE ZA INVESTICIJE U STALNA SREDSTVA PO OSNOVNIM IZVORIMA
FINANCIRANJA, PREMA DJELATNOSTI INVESTITORA (EU NACE Rev.1.1) U 2004. GODINI

FEDERACIJA BOSNE I HERCEGOVINE
FEDERATION OF BOSNIA AND HERZEGOVINA

PAYMENTS FOR GROSS FIXED CAPITAL FORMATION, BY MAIN FORMS
OF INVESTMENT, BY ACTIVITY OF INVESTOR (EU NACE Rev.1.1) IN 2004

u 000 KM
thousand KM

Djelatnost investitora	Isplaćeno za investicije u stalna sredstva Payments for gross fixed capital formation in fixed assets							Activity of investor
	Ukupno Total	Iz sopstvenih sredstava From own financial assets	Iz udruženih sredstava From joint assets	Iz financijskih kredita From financial credits	Financijski najam-lizing Financial leasing	Iz sredstava proračuna i fondova From assets of budgets and funds	Iz drugih izvora From other sources	
UKUPNO	1.930.823	1.179.408	77.281	426.720	71.295	27.907	148.212	TOTAL
A Poljoprivreda, lov i šumarstvo	24.386	14.552	52	4.519	478	1.748	3.038	A Agriculture, hunting and forestry
B Ribarstvo	602	155	-	398	-	49	-	B Fishing
C Vadenje ruda i kamena	29.912	16.383	987	5.784	1.958	-	4.800	C Mining and quarrying
CA Vadenje energetskih sirovina	7.786	4.426	-	2.959	-	-	400	CA Mining and quarrying of energy producing materials
CB Vadenje ruda i kamena	22.126	11.956	987	2.825	1.958	-	4.400	CB Mining and quarrying, except of energy producing materials
D Prerađivačka industrija	474.498	261.713	31.511	138.558	18.584	116	24.015	D Manufacturing
DA Proizvodnja hrane, pića i duhanskih proizvoda	113.797	77.095	5.370	28.495	1.742	48	1.047	DA Manuf. of food products, beverages and tobacco
DB Proizv. tekstila i tekstilnih proizvoda	13.620	10.027	205	1.298	429	23	1.637	DB Manuf. of textiles and textile products
DC Proizv. kože i kožnih proizvoda	2.305	1.181	-	835	-	38	250	DC Manuf. of leather and leather products
DD Prerada drveta i proizvodi od drveta	33.110	18.832	2.302	8.454	2.518	-	1.003	DD Manuf. of wood and wood products
DE Proizv. celuloze, papira i proizvoda od papira; izdavačka i tiskarska djel.	24.632	16.239	302	6.597	573	-	920	DE Manuf. of pulp, paper, publishing and printing
DF Proizv. koksa, naftnih derivata	19.850	6.391	-	13.459	-	-	-	DF Manuf. of coke, petroleum products
DG Proizv. kemikalija i kem. proizvoda	25.920	25.588	102	125	25	-	79	DG Manuf. of chemicals and ch. prod.
DH Proizv. proizvoda od gume i plastike	14.043	8.475	879	3.483	1.191	-	15	DH Manuf. of rubber and plastic prod.
DI Proizv. ostalih nemetalnih proizvoda	48.122	18.178	9.576	11.812	7.417	-	1.138	DI Manuf. of other non metallic min. prod.
DJ Proizv. metala i proizvoda od metala	112.744	49.176	7.981	41.836	712	-	13.039	DJ Manuf. of basic metals and metal prod.
DK Proizvodnja strojeva i uređaja	14.571	9.260	-	3.334	76	-	1.901	DK Manuf. of machinery and equip.
DL Proizv. električne i optičke opreme	11.965	5.432	1.296	4.866	153	-	218	DL Manuf. of electrical and optical equip.
DM Proizvodnja prijevoznih sredstava	9.813	2.499	2.217	4.053	649	-	395	DM Manufac. of transport equipment
DN Ostala prerađivačka industrija	30.007	13.339	1.280	9.910	3.098	7	2.373	DN Manufacture n.e.c.
E Proizvodnja i opskrba električnom energijom, plinom i vodom	185.125	88.528	2.339	63.409	789	2.853	27.207	E Electricity, gas and water supply
F Građevinarstvo	80.338	52.472	3.890	15.998	4.846	237	2.894	F Construction
G Trgovina na veliko i malo, popravak motornih vozila i motocikla te predmeta za osobnu upotrebu i kućanstvo	403.981	237.537	22.351	116.064	14.591	89	13.349	G Wholesale and retail trade; repair of motor vehicles, motorcycles and personal household goods
H Hoteli i restorani	59.102	25.606	8.213	24.424	216	51	591	H Hotels and restaurants
I Prijevoz, skladištenje i veze	262.914	180.423	2.976	28.990	17.442	377	32.706	I Transport, storage and communication
J Financijsko posredovanje	74.685	71.470	467	715	53	1.583	398	J Financial intermediation
K Poslovanje nekretninama iznajmljivanje i poslovne usluge	93.292	68.548	564	14.625	4.780	222	4.553	K Real estate, renting and business activities
L Javna uprava i odbrana; obavezno socijalno osiguranje	149.401	112.250	1.615	4.440	1.163	11.928	18.006	L Public administration and defense; compulsory social security
M Obrazovanje	11.561	4.147	170	158	93	1.671	5.322	M Education
N Zdravstvena i socijalna skrb	40.005	23.096	357	2.129	4.927	3.419	6.077	N Health and social work
O Ostale javne, komunalne, društvene, socijalne i osobne uslužne djelatnosti	41.022	22.528	1.789	6.509	1.376	3.565	5.255	O Other community, social and personal service activities
P Privatna kućanstva sa zaposlenim osobama	-	-	-	-	-	-	-	P Private households with employed persons
Q Eksteritorijalne organizacije i tijela	-	-	-	-	-	-	-	Q Extra-territorial organisations and bodies

2. VREMENSKA RAZGRANIČENJA IZMEĐU ISPLATA ZA INVESTICIJE
I OSTVARENIH INVESTICIJA 31.12.2004.G

FEDERACIJA BOSNE I HERCEGOVINE
FEDERATION OF BOSNIA AND HERZEGOVINA

TIME DISTINCTION BETWEEN PAYMENTS FOR GROSS FIXED CAPITAL FORMATION AND
REALIZED GROSS FIXED CAPITAL FORMATION, BY ACTIVITY OF INVESTOR (EU NACE Rev.1.1) IN 2004

u 000 KM
thousand KM

Djelatnost investitora	Isplaćeno za investicije u 2004.g Payments for GFCF in 2004			Izvršeni a neplaćeni radovi i nabavke u 2004.g Realised but not payed works and purchases in 2004	Vrijednost ostvarenih investicija u 2004.g Gross fixed capital formation in 2004	Activity of investor
	Ukupno Total	Za izvršene radove i nabavke u 2004.g For realised works and purchases in 2004	Za obaveze iz ranijih godina For obligations from previous years			
UKUPNO	1.930.823	1.865.387	65.436	159.015	2.024.402	TOTAL
A Poljoprivreda, lov i šumarstvo	24.386	24.156	230	1.673	25.829	A Agriculture, hunting and forestry
B Ribarstvo	602	602	-	7	608	B Fishing
C Vadenje ruda i kamena	29.912	27.183	2.728	8.031	35.214	C Mining and quarrying
CA Vadenje energetskih sirovina	7.786	5.585	2.200	7.074	12.659	CA Mining and quarrying of energy producing materials
CB Vadenje ruda i kamena	22.126	21.598	528	957	22.555	CB Mining and quarrying, except of energy producing materials
D Prerađivačka industrija	474.498	454.871	19.627	51.882	506.753	D Manufacturing
DA Proizvodnja hrane, pića i duhanskih proizvoda	113.797	111.758	2.039	5.178	116.936	DA Manuf. of food products, beverages and tobacco
DB Proizv. tekstila i tekstilnih proizvoda	13.620	13.443	177	149	13.591	DB Manuf. of textiles and textile products
DC Proizv. kože i kožnih proizvoda	2.305	2.055	250	82	2.136	DC Manuf. of leather and leather products
DD Prerada drveta i proizvodi od drveta	33.110	32.713	396	591	33.304	DD Manuf. of wood and wood products
DE Proizv. celuloze, papira i proizvoda od papira; izdavačka i tiskarska djel.	24.632	24.150	481	4.852	29.002	DE Manuf. of pulp, paper, publishing and printing
DF Proizv. koks, naftnih derivata	19.850	19.850	-	8.101	27.952	DF Manuf. of coke, petroleum products
DG Proizv. kemikalija i kem. proizvoda	25.920	25.684	236	9	25.693	DG Manuf. of chemicals and ch. prod.
DH Proizv. proizvoda od gume i plastike	14.043	13.592	451	3.244	16.836	DH Manuf. of rubber and plastic prod.
DI Proizv. ostalih nemetalnih proizvoda	48.122	46.606	1.516	14.429	61.035	DI Manuf. of other non metallic min. prod.
DJ Proizv. metala i proizvoda od metala	112.744	99.648	13.096	13.749	113.397	DJ Manuf. of basic metals and metal prod.
DK Proizvodnja strojeva i uređaja	14.571	14.168	403	678	14.846	DK Manuf. of machinery and equip.
DL Proizv. električne i optičke opreme	11.965	11.548	417	264	11.812	DL Manuf. of electrical and optical equip.
DM Proizvodnja prijevoznih sredstava	9.813	9.752	62	299	10.051	DM Manufac. of transport equipment
DN Ostala prerađivačka industrija	30.007	29.905	102	260	30.164	DN Manufacture n.e.c.
E Proizvodnja i opskrba električnom energijom, plinom i vodom	185.125	172.698	12.427	18.590	191.288	E Electricity, gas and water supply
F Građevinarstvo	80.338	79.378	960	3.475	82.853	F Construction
G Trgovina na veliko i malo, popravak motornih vozila i motocikla te predmeta za osobnu upotrebu i kućanstvo	403.981	398.871	5.110	24.477	423.348	G Wholesale and retail trade; repair of motor vehicles, motorcycles and personal household goods
H Hoteli i restorani	59.102	58.376	726	1.185	59.561	H Hotels and restaurants
I Prijevoz, skladištenje i veze	262.914	248.908	14.007	12.553	261.460	I Transport, storage and communication
J Financijsko posredovanje	74.685	71.800	2.885	1.310	73.110	J Financial intermediation
K Poslovanje nekretninama iznajmljivanje i poslovne usluge	93.292	91.958	1.335	24.621	116.579	K Real estate, renting and business activities
L Javna uprava i odbrana; obavezno socijalno osiguranje	149.401	146.752	2.649	7.556	154.308	L Public administration and defense; compulsory social security
M Obrazovanje	11.561	11.311	249	338	11.649	M Education
N Zdravstvena i socijalna skrb	40.005	38.564	1.440	1.715	40.279	N Health and social work
O Ostale javne, komunalne, društvene, socijalne i osobne uslužne djelatnosti	41.022	39.959	1.062	1.602	41.561	O Other community, social and personal service activities
P Privatna kućanstva sa zaposlenim osobama	-	-	-	-	-	P Private households with employed persons
Q Eksteritorijalne organizacije i tijela	-	-	-	-	-	Q Extra-teritorial organisations and bodies

3.1 TEHNIČKA STRUKTURA OSTVARENH INVESTICIJA U STALNA SREDSTVA,
PREMA DJELATNOSTI INVESTITORA (EU NACE Rev.1.1) U 2004.GODINI

FEDERACIJA BOSNE I HERCEGOVINE
FEDERATION OF BOSNIA AND HERZEGOVINA

TECHNICAL STRUCTURE OF GROSS FIXED CAPITAL FORMATION IN FIXED ASSETS
BY ACTIVITY OF INVESTOR (EU NACE Rev. 1.1) IN 2004

u 000 KM
thousand KM

Djelatnost investitora	Ukupno Total	Materijalna (opipljiva) stalna sredstva Tangible fixed assets				Nematerijalna (neopipljiva) stalna sredstva Intangible fixed assets	Troškovi prijenosa vlasništva zemljišta Costs of transactions of land	Activity of investor
		Svega Total	Gradevinski objekti i prostori Construction work	Strojevi, oprema i transportna sredstva Machinery, transport and other equipment	Ostala opipljiva stalna sredstva Other tangible fixed assets			
UKUPNO	2.024.402	1.952.865	886.724	1.054.260	11.881	63.978	7.559	TOTAL
A Poljoprivreda, lov i šumarstvo	25.829	24.964	7.791	9.727	7.446	803	62	A Agriculture, hunting and forestry
B Ribarstvo	608	606	160	345	100	2	1	B Fishing
C Vadenje ruda i kamena	35.214	33.009	10.363	22.634	10	2.200	6	C Mining and quarrying
CA Vadenje energetskih sirovina	12.659	12.530	5.317	7.202	10	129	-	CA Mining and quarrying of energy producing materials
CB Vadenje ruda i kamena	22.555	20.479	5.046	15.432	-	2.071	6	CB Mining and quarrying, except of energy producing materials
D Prerađivačka industrija	506.753	499.308	152.670	343.883	2.755	6.086	1.359	D Manufacturing
DA Proizvodnja hrane, pića i duhanskih proizvoda	116.936	115.237	34.041	80.073	1.123	662	1.038	DA Manuf.of food products, beverages and tobacco
DB Proizv. tekstila i tekstilnih proizvoda	13.591	13.401	6.540	6.861	-	178	11	DB Manuf. of textiles and textile products
DC Proizv. kože i kožnih proizvoda	2.136	2.130	859	1.270	-	7	-	DC Manuf. of leather and leather products
DD Prerada drveta i proizvodi od drveta	33.304	33.166	10.933	22.078	156	40	97	DD Manuf. of wood and wood products
DE Proizv. celuloze, papira i proizvoda od papira; izdavačka i tiskarska djel.	29.002	28.686	13.843	14.844	-	269	47	DE Manuf. of pulp, paper, publishing and printing
DF Proizv. koks, naftnih derivata	27.952	27.952	6.131	21.821	-	-	-	DF Manuf. of coke, petroleum products
DG Proizv. kemikalija i kem. proizvoda	25.693	25.481	1.324	24.157	-	212	-	DG Manuf. of chemicals and ch. prod.
DH Proizv. proizvoda od gume i plastike	16.836	16.812	3.322	13.489	-	13	11	DH Manuf. of rubber and plastic prod.
DI Proizv. ostalih nemetalnih proizvoda	61.035	60.351	22.167	38.184	-	620	63	DI Manuf. of other non metallic min. prod.
DJ Proizv.metala i proizvoda od metala	113.397	112.708	22.691	89.909	108	683	5	DJ Manuf. of basic metals and metal prod.
DK Proizvodnja strojeva i uređaja	14.846	14.754	7.808	6.945	-	39	53	DK Manuf. of machinery and equip.
DL Proizv. električne i optičke opreme	11.812	10.836	6.053	4.783	-	964	12	DL Manuf. of electrical and optical equip.
DM Proizvodnja prijevoznih sredstava	10.051	9.604	3.223	6.380	-	433	14	DM Manufac. of transport equipment
DN Ostala prerađivačka industrija	30.164	28.192	13.735	13.089	1.368	1.966	7	DN Manufacture n.e.c.
E Proizvodnja i opskrba električnom energijom, plinom i vodom	191.288	187.837	105.852	81.986	-	3.025	426	E Electricity, gas and water supply
F Gradevinarstvo	82.853	81.700	24.135	57.546	19	493	660	F Construction
G Trgovina na veliko i malo, popravak motornih vozila i motocikla te predmeta za osobnu upotrebu i kućanstvo	423.348	410.161	219.274	190.334	554	9.029	4.158	G Wholesale and retail trade; repair of motor vehicles, motorcycles and personal household goods
H Hoteli i restorani	59.561	57.760	46.266	11.459	35	1.801	-	H Hotels and restaurants
I Prijevoz, skladištenje i veze	261.460	240.830	65.624	175.206	-	20.361	269	I Transport, storage and communication
J Financijsko posredovanje	73.110	59.584	29.873	29.711	-	13.211	315	J Financial intermediation
K Poslovanje nekretninama iznajmljivanje i poslovne usluge	116.579	115.302	79.659	34.848	795	1.201	76	K Real estate, renting and business activities
L Javna uprava i odbrana; obavezno socijalno osiguranje	154.308	151.506	117.546	33.852	107	2.701	102	L Public administration and defense; compulsory social security
M Obrazovanje	11.649	11.552	5.435	6.115	2	69	28	M Education
N Zdravstvena i socijalna skrb	40.279	40.258	9.881	30.370	8	21	-	N Health and social work
O Ostale javne, komunalne, društvene, socijalne i osobne uslužne djelatnosti	41.561	38.487	12.194	26.245	48	2.977	98	O Other community, social and personal service activities
P Privatna kućanstva sa zaposlenim osobama	-	-	-	-	-	-	-	P Private households with employed persons
Q Eksteritorijalne organizacije i tijela	-	-	-	-	-	-	-	Q Extra-teritorial organisations and bodies

3.2 TEHNIČKA STRUKTURA OSTVARENH INVESTICIJA U NOVA STALNA SREDSTVA,
PREMA DJELATNOSTI INVESTITORA (EU NACE Rev.1.1) U 2004. GODINI

FEDERACIJA BOSNE I HERCEGOVINE
FEDERATION OF BOSNIA AND HERZEGOVINA

TECHNICAL STRUCTURE OF GROSS FIXED CAPITAL FORMATION IN NEW FIXED ASSETS
BY ACTIVITY OF INVESTOR (EU NACE Rev. 1.1) IN 2004

u 000 KM

Djelatnost investitora	Ukupno Total	Materijalna (opipljiva) stalna sredstva Tangible fixed assets				Nematerijalna (neopipljiva) stalna sredstva Intangible fixed assets	Troškovi prijenosa vlasništva zemljišta Costs of transactions of land	Activity of investor
		Svega Total	Gradevinski objekti i prostori Construction work	Strojevi, oprema i transportna sredstva Machinery, transport and other equipment	Ostala opipljiva stalna sredstva Other tangible fixed assets			
UKUPNO	1.841.347	1.770.294	807.606	950.872	11.815	63.494	7.559	TOTAL
A Poljoprivreda, lov i šumarstvo	23.094	22.243	6.519	8.278	7.446	789	62	A Agriculture, hunting and forestry
B Ribarstvo	531	529	99	329	100	2	1	B Fishing
C Vadenje ruda i kamena	27.965	25.760	8.159	17.590	10	2.200	6	C Mining and quarrying
CA Vadenje energetskih sirovina	11.754	11.625	5.317	6.297	10	129	-	CA Mining and quarrying of energy producing materials
CB Vadenje ruda i kamena	16.212	14.135	2.842	11.293	-	2.071	6	CB Mining and quarrying, except of energy producing materials
D Prerađivačka industrija	462.598	455.154	134.170	318.294	2.690	6.085	1.359	D Manufacturing
DA Proizvodnja hrane, pića i duhanskih proizvoda	113.907	112.207	33.846	77.238	1.123	662	1.038	DA Manuf. of food products, beverages and tobacco
DB Proizv. tekstila i tekstilnih proizvoda	12.593	12.404	6.131	6.272	-	178	11	DB Manuf. of textiles and textile products
DC Proizv. kože i kožnih proizvoda	1.214	1.207	859	348	-	7	-	DC Manuf. of leather and leather products
DD Prerada drveta i proizvodi od drveta	28.560	28.423	9.930	18.402	91	39	97	DD Manuf. of wood and wood products
DE Proizv. celuloze, papira i proizvoda od papira; izdavačka i tiskarska djel.	25.078	24.763	12.139	12.624	-	269	47	DE Manuf. of pulp, paper, publishing and printing
DF Proizv. koks, naftnih derivata	27.857	27.857	6.131	21.727	-	-	-	DF Manuf. of coke, petroleum products
DG Proizv. kemikalija i kem. proizvoda	25.513	25.301	1.309	23.992	-	212	-	DG Manuf. of chemicals and ch. prod.
DH Proizv. proizvoda od gume i plastike	14.164	14.141	2.783	11.357	-	13	11	DH Manuf. of rubber and plastic prod.
DI Proizv. ostalih nemetalnih proizvoda	54.077	53.394	21.648	31.746	-	620	63	DI Manuf. of other non metallic min. prod.
DJ Proizv. metala i proizvoda od metala	102.935	102.247	14.231	87.907	108	683	5	DJ Manuf. of basic metals and metal prod.
DK Proizvodnja strojeva i uređaja	13.962	13.870	7.798	6.072	-	39	53	DK Manuf. of machinery and equip.
DL Proizv. električne i optičke opreme	11.436	10.460	5.810	4.650	-	964	12	DL Manuf. of electrical and optical equip.
DM Proizvodnja prijevoznih sredstava	9.725	9.278	3.216	6.062	-	433	14	DM Manuf. of transport equipment
DN Ostala prerađivačka industrija	21.576	19.603	8.339	9.897	1.368	1.966	7	DN Manufacture n.e.c.
E Proizvodnja i opskrba električnom energijom, plinom i vodom	189.978	186.527	104.726	81.801	-	3.025	426	E Electricity, gas and water supply
F Gradevinarstvo	63.063	61.917	21.949	39.948	19	486	660	F Construction
G Trgovina na veliko i malo, popravak motornih vozila i motocikla te predmeta za osobnu upotrebu i kućanstvo	379.832	367.106	205.576	160.976	554	8.569	4.158	G Wholesale and retail trade; repair of motor vehicles, motorcycles and personal household goods
H Hoteli i restorani	57.226	55.425	44.339	11.051	35	1.801	-	H Hotels and restaurants
I Prijevoz, skladištenje i veze	243.424	222.795	63.508	159.287	-	20.361	269	I Transport, storage and communication
J Financijsko posredovanje	71.076	57.550	28.154	29.396	-	13.211	315	J Financial intermediation
K Poslovanje nekretninama iznajmljivanje i poslovne usluge	81.748	80.473	49.836	29.842	795	1.200	76	K Real estate, renting and business activities
L Javna uprava i odbrana; obavezno socijalno osiguranje	150.864	148.061	114.697	33.256	107	2.701	102	L Public administration and defense; compulsory social security
M Obrazovanje	11.520	11.423	5.435	5.986	2	69	28	M Education
N Zdravstvena i socijalna skrb	39.342	39.322	9.278	30.037	8	19	-	N Health and social work
O Ostale javne, komunalne, društvene, socijalne i osobne uslužne djelatnosti	39.085	6.011	11.161	24.802	48	2.977	98	O Other community, social and personal service activities
P Privatna kućanstva sa zaposlenim osobama	-	-	-	-	-	-	-	P Private households with employed persons
Q Eksteritorijalne organizacije i tijela	-	-	-	-	-	-	-	Q Extra-territorial organisations and bodies

4. OSTVARENE INVESTICIJE U NOVA STALNA SREDSTVA PREMA KARAKTERU IZGRADNJE I TEHNIČKOJ STRUKTURI, PREMA DJELATNOSTI INVESTITORA (EU NACE Rev.1.1) U 2004. GODINI

GROSS FIXED CAPITAL FORMATION IN NEW FIXED ASSETS, BY KIND OF CONSTRUCTION AND TECHNICAL COMPOSITION; BY ACTIVITY OF INVESTOR (EU NACE Rev.1.1) IN 2004

Djelatnost investitora	Ostvarene investicije u <u>nova</u> stalna sredstva <i>Gross fixed capital formation in <u>new</u> fixed assets</i>	Karakter izgradnje <i>Kind of construction</i>			Dio ukupnih investicija u zaštitu životne sredine <i>Part of gross fixed capital formation for protection of the environment</i>
		Izgradnja novih kapaciteta <i>New capacities</i>	Rekonstrukcija, modernizacija, dogradnja i proširenje <i>Reconstruction, renovation, upgrade and expansion</i>	Održavanje nivoa postojećih kapaciteta <i>Maintenance existing level of capacities</i>	
UKUPNO	1.841.347	975.077	639.482	226.788	6.959
A Poljoprivreda, lov i šumarstvo	23.094	13.653	6.837	2.603	1.803
B Ribarstvo	531	287	245	-	-
C Vadenje ruda i kamena	27.965	5.976	7.541	14.449	-
CA Vadenje energetskih sirovina	11.754	573	680	10.500	-
CB Vadenje ruda i kamena	16.212	5.403	6.860	3.949	-
D Prerađivačka industrija	462.598	256.950	154.119	51.529	820
DA Proizvodnja hrane, pića i duhanskih proizvoda	113.907	54.022	46.502	13.383	-
DB Proizv. tekstila i tekstilnih proizvoda	12.593	7.827	3.953	814	-
DC Proizv. kože i kožnih proizvoda	1.214	947	205	62	-
DD Prerada drveta i proizvodi od drveta	28.560	13.380	12.786	2.393	-
DE Proizv. celuloze, papira i proizvoda od papira; izdavačka i tiskarska djel.	25.078	18.512	3.501	3.065	-
DF Proizv. koksa, naftnih derivata	27.857	27.746	111	-	-
DG Proizv. kemikalija i kem. proizvoda	25.513	1.123	3.844	20.545	11
DH Proizv. proizvoda od gume i plastike	14.164	8.238	4.364	1.562	-
DI Proizv. ostalih nemetalnih proizvoda	54.077	18.705	33.279	2.093	260
DJ Proizv. metala i proizvoda od metala	102.935	73.960	26.842	2.133	-
DK Proizvodnja strojeva i uređaja	13.962	7.113	3.980	2.869	-
DL Proizv. električne i optičke opreme	11.436	6.588	3.935	912	-
DM Proizvodnja prijevoznih sredstava	9.725	4.513	5.013	199	-
DN Ostala prerađivačka industrija	21.576	14.276	5.802	1.498	549
E Proizvodnja i opskrba električnom energijom, plinom i vodom	189.978	98.368	60.338	31.272	160
F Građevinarstvo	63.063	30.411	23.499	9.152	-
G Trgovina na veliko i malo, popravak motornih vozila i motocikla te predmeta za osobnu upotrebu i kućanstvo	379.832	216.734	123.217	39.882	1
H Hoteli i restorani	57.226	32.517	21.635	3.073	-
I Prijevoz, skladištenje i veze	243.424	160.391	65.090	17.943	-
J Financijsko posredovanje	71.076	35.462	33.886	1.729	-
K Poslovanje nekretninama iznajmljivanje i poslovne usluge	81.748	34.755	21.308	25.685	-
L Javna uprava i odbrana; obavezno socijalno osiguranje	150.864	57.891	83.505	9.468	4.049
M Obrazovanje	11.520	4.067	5.350	2.104	-
N Zdravstvena i socijalna skrb	39.342	15.870	10.020	13.452	8
O Ostale javne, komunalne, društvene, socijalne i osobne uslužne djelatnosti	39.085	11.746	22.892	4.447	119
P Privatna kućanstva sa zaposlenim osobama	-	-	-	-	-
Q Eksteritorijalne organizacije i tijela	-	-	-	-	-

u 000 KM
thousand KM

Tehnička struktura Technical composition						Activity of investor
Stambene zgrade i prostori Dwellings	Ostali građevinski radovi Other construction work	Strojevi, oprema i transportna sredstva Machinery, transport and other equipment	Ostala opipljiva stalna sredstva Other tangible fixed assets	Nematerijalna (neopipljiva) stalna sredstva Intangible fixed assets	Troškovi prijenosa vlasništva zemljišta Costs of transaction of land	
27.839	779.768	950.872	11.815	63.494	7.559	TOTAL
96	6.423	8.278	7.446	789	62	A Agriculture, hunting and forestry
-	99	329	100	2	1	B Fishing
556	7.604	17.590	10	2.200	6	C Mining and quarrying
51	5.266	6.297	10	129	-	CA Mining and quarrying of energy producing materials
504	2.337	11.293	-	2.071	6	CB Mining and quarrying, except of energy producing materials
2.988	131.181	318.295	2.690	6.085	1.359	D Manufacturing
-	33.846	77.238	1.123	662	1.038	DA Manuf.of food products, beverages and tobacco
54	6.077	6.273	-	178	11	DB Manuf. of textiles and textile products
-	859	348	-	7	-	DC Manuf. of leather and leather products
203	9.727	18.402	91	39	97	DD Manuf. of wood and wood products
490	11.648	12.624	-	269	47	DE Manuf. of pulp, paper, publishing and printing
-	6.131	21.726	-	-	-	DF Manuf. of coke, petroleum products
531	778	23.992	-	212	-	DG Manuf. of chemicals and ch. prod.
116	2.667	11.357	-	13	11	DH Manuf. of rubber and plastic prod.
888	20.761	31.745	-	620	63	DI Manuf. of other non metallic min. prod.
158	14.073	87.908	108	683	5	DJ Manuf. of basic metals and metal prod.
269	7.529	6.072	-	39	53	DK Manuf. of machinery and equip.
263	5.547	4.650	-	964	12	DL Manuf. of electrical and optical equip.
-	3.216	6.062	-	433	14	DM Manufac. of transport equipment
16	8.323	9.897	1.368	1.966	7	DN Manufacture n.e.c.
-	104.726	81.801	-	3.025	426	E Electricity, gas and water supply
1.409	20.541	39.948	19	486	660	F Construction
7.265	198.312	160.975	554	8.569	4.158	G Wholesale and retail trade; repair of motor vehicles, motorcycles and personal household goods
174	44.165	11.051	35	1.801	-	H Hotels and restaurants
1.100	62.408	159.287	-	20.361	269	I Transport, storage and communication
877	27.277	29.396	-	13.211	315	J Financial intermediation
10.576	39.259	29.842	795	1.200	76	K Real estate, renting and business activities
2.230	112.467	33.256	107	2.701	102	L Public administration and defense; compulsory social security
112	5.324	5.985	2	69	28	M Education
48	9.230	30.037	8	19	-	N Health and social work
409	10.752	24.802	48	2.977	98	O Other community, social and personal service activities
-	-	-	-	-	-	P Private households with employed persons
-	-	-	-	-	-	Q Extra-territorial organizations and bodies

NIVO OBRADJE REPUBLIKA SRPSKA
DATA PROCESSING – LEVEL REPUBLIC OF SRPSKA

TABELE/TABLES

1. ISPLATE ZA INVESTICIJE U STALNA SREDSTVA PO OSNOVNIM IZVORIMA
FINANCIRANJA, PREMA DJELATNOSTI INVESTITORA (EU NACE Rev.1.1) U 2004. GODINI

PAYMENTS FOR GROSS FIXED CAPITAL FORMATION, BY MAIN FORMS
OF INVESTMENT, BY ACTIVITY OF INVESTOR (EU NACE Rev.1.1) IN 2004

u 000 KM
thousand KM

Djelatnost investitora	Isplaćeno za investicije u stalna sredstva Payments for gross fixed capital formation in fixed assets							Activity of investor
	Ukupno Total	Iz sopstvenih sredstava From own financial assets	Iz udruženih sredstava From joint assets	Iz financijskih kredita From financial credits	Financijski najam-lizing Financial leasing	Iz sredstava proračuna i fondova From assets of budgets and funds	Iz drugih izvora From other sources	
UKUPNO	800.350	423.736	17.999	223.973	30.010	52.097	52.534	TOTAL
A Poljoprivreda, lov i šumarstvo	19.315	13.493	72	3.427	208	912	1.202	A Agriculture, hunting and forestry
B Ribarstvo	204	159	-	-	-	-	45	B Fishing
C Vadenje ruda i kamena	17.891	12.335	-	1.465	2.901	-	1.190	C Mining and quarrying
CA Vadenje energetskih sirovina	206	204	-	-	-	-	2	CA Mining and quarrying of energy producing materials
CB Vadenje ruda i kamena	17.684	12.131	-	1.465	2.901	-	1.188	CB Mining and quarrying, except of energy producing materials
D Prerađivačka industrija	109.677	51.706	5.131	44.690	5.094	214	2.843	D Manufacturing
DA Proizvodnja hrane, pića i duhanskih proizvoda	54.224	19.369	2.968	28.709	2.560	4	613	DA Manuf. of food products, beverages and tobacco
DB Proizv. tekstila i tekstilnih proizvoda	3.443	1.433	101	670	62	-	1.177	DB Manuf. of textiles and textile products
DC Proizv. kože i kožnih proizvoda	3.380	1.005	1.768	430	160	16	-	DC Manuf. of leather and leather products
DD Prerada drveta i proizvodi od drveta	15.174	8.226	6	5.109	1.633	77	125	DD Manuf. of wood and wood products
DE Proizv. celuloze, papira i proizvoda od papira; izdavačka i tiskarska djel.	4.971	3.645	23	581	410	83	228	DE Manuf. of pulp, paper, publishing and printing
DF Proizv. koksa, naftnih derivata	619	619	-	-	-	-	-	DF Manuf. of coke, petroleum products
DG Proizv. kemikalija i kem. proizvoda	2.048	1.506	-	455	-	-	88	DG Manuf. of chemicals and ch. prod.
DH Proizv. proizvoda od gume i plastike	4.447	2.743	-	1.449	84	34	137	DH Manuf. of rubber and plastic prod.
DI Proizv. ostalih nemetalnih proizvoda	5.173	1.078	-	4.095	-	-	-	DI Manuf. of other non metallic min. prod.
DJ Proizv. metala i proizvoda od metala	7.008	5.596	265	648	97	-	402	DJ Manuf. of basic metals and metal prod.
DK Proizvodnja strojeva i uređaja	117	37	-	80	-	-	-	DK Manuf. of machinery and equip.
DL Proizv. električne i optičke opreme	3.504	2.331	-	1.173	-	-	-	DL Manuf. of electrical and optical equip.
DM Proizvodnja prijevoznih sredstava	970	950	-	20	-	-	-	DM Manufac. of transport equipment
DN Ostala prerađivačka industrija	4.600	3.169	-	1.271	87	-	72	DN Manufacture n.e.c.
E Proizvodnja i opskrba električnom energijom, plinom i vodom	173.326	70.650	4.018	84.956	33	1.040	12.629	E Electricity, gas and water supply
F Građevinarstvo	43.317	23.935	587	12.334	5.459	11	991	F Construction
G Trgovina na veliko i malo, popravak motornih vozila i motocikla te predmeta za osobnu upotrebu i kućanstvo	107.151	63.910	2.436	26.699	5.844	1.201	7.062	G Wholesale and retail trade; repair of motor vehicles, motorcycles and personal household goods
H Hoteli i restorani	5.460	1.954	25	3.177	282	-	22	H Hotels and restaurants
I Prijevoz, skladištenje i veze	127.552	86.195	813	33.790	2.572	1.807	2.373	I Transport, storage and communication
J Financijsko posredovanje	44.257	41.198	159	1.025	23	1.838	15	J Financial intermediation
K Poslovanje nekretninama iznajmljivanje i poslovne usluge	24.840	7.473	2.536	7.304	7.126	191	210	K Real estate, renting and business activities
L Javna uprava i odbrana; obavezno socijalno osiguranje	90.834	32.888	1.562	3.278	-	35.493	17.613	L Public administration and defense; compulsory social security
M Obrazovanje	14.232	3.253	328	385	45	6.630	3.591	M Education
N Zdravstvena i socijalna skrb	11.911	7.355	286	195	112	1.866	2.096	N Health and social work
O Ostale javne, komunalne, društvene, socijalne i osobne uslužne djelatnosti	10.383	7.233	45	1.247	312	893	653	O Other community, social and personal service activities
P Privatna kućanstva sa zaposlenim osobama	-	-	-	-	-	-	-	P Private households with employed persons
Q Eksteritorijalne organizacije i tijela	-	-	-	-	-	-	-	Q Extra-territorial organisations and bodies

2. VREMENSKA RAZGRANIČENJA IZMEĐU ISPLATA ZA INVESTICIJE
I OSTVARENIH INVESTICIJA 31/12/2004 G

REPUBLIKA SRPSKA
REPUBLIC OF SRPSKA

TIME DISTINCTION BETWEEN PAYMENTS FOR GROSS FIXED CAPITAL FORMATION AND
REALIZED GROSS FIXED CAPITAL FORMATION, BY ACTIVITY OF INVESTOR (EU NACE Rev.1.1) ON 31/12/2004

u 000 KM
thousand KM

Djelatnost investitora	Isplaćeno za investicije u 2004.g Payments for GFCF in 2004			Izvršeni a neplaćeni radovi i nabavke u 2004.g Realised but not payed works and purchases in 2004	Vrijednost ostvarenih investicija u 2004.g Gross fixed capital formation in 2004	Activity of investor
	Ukupno Total	Za izvršene radove i nabavke u 2004.g For realised works and purchases in 2004	Za obaveze iz ranijih godina For obligations from previous years			
UKUPNO	800.350	739.568	60.782	58.063	797.630	TOTAL
A Poljoprivreda, lov i šumarstvo	19.315	18.538	777	603	19.141	A Agriculture, hunting and forestry
B Ribarstvo	204	204	-	-	204	B Fishing
C Vađenje ruda i kamena	17.891	17.853	38	247	18.100	C Mining and quarrying
CA Vađenje energetskih sirovina	206	206	-	41	247	CA Mining and quarrying of energy producing materials
CB Vađenje ruda i kamena	17.684	17.646	38	207	17.853	CB Mining and quarrying, except of energy producing materials
D Prerađivačka industrija	109.677	101.721	7.956	9.304	111.025	D Manufacturing
DA Proizvodnja hrane, pića i duhanskih proizvoda	54.224	49.682	4.542	4.583	54.265	DA Manuf. of food products, beverages and tobacco
DB Proizv. tekstila i tekstilnih proizvoda	3.443	3.436	7	87	3.523	DB Manuf. of textiles and textile products
DC Proizv. kože i kožnih proizvoda	3.380	3.274	106	290	3.564	DC Manuf. of leather and leather products
DD Prerada drveta i proizvodi od drveta	15.174	14.052	1.122	2.584	16.636	DD Manuf. of wood and wood products
DE Proizv. celuloze, papira i proizvoda od papira; izdavačka i tiskarska djel.	4.971	4.815	155	822	5.637	DE Manuf. of pulp, paper, publishing and printing
DF Proizv. koks, naftnih derivata	619	619	-	-	619	DF Manuf. of coke, petroleum products
DG Proizv. kemikalija i kem. proizvoda	2.048	2.037	11	-	2.037	DG Manuf. of chemicals and ch. prod.
DH Proizv. proizvoda od gume i plastike	4.447	4.093	354	187	4.281	DH Manuf. of rubber and plastic prod.
DI Proizv. ostalih nemetalnih proizvoda	5.173	4.879	294	-	4.879	DI Manuf. of other non metallic min. prod.
DJ Proizv. metala i proizvoda od metala	7.008	6.841	167	383	7.224	DJ Manuf. of basic metals and metal prod.
DK Proizvodnja strojeva i uređaja	117	117	-	98	215	DK Manuf. of machinery and equip.
DL Proizv. električne i optičke opreme	3.504	3.419	85	123	3.543	DL Manuf. of electrical and optical equip.
DM Proizvodnja prijevoznih sredstava	970	639	331	146	785	DM Manufac. of transport equipment
DN Ostala prerađivačka industrija	4.600	3.817	782	-	3.817	DN Manufacture n.e.c.
E Proizvodnja i opskrba električnom energijom, plinom i vodom	173.326	169.158	4.168	1.031	170.188	E Electricity, gas and water supply
F Građevinarstvo	43.317	41.243	2.075	4.633	45.876	F Construction
G Trgovina na veliko i malo, popravak motornih vozila i motocikla te predmeta za osobnu upotrebu i kućanstvo	107.151	103.218	3.933	10.982	114.200	G Wholesale and retail trade; repair of motor vehicles, motorcycles and personal household goods
H Hoteli i restorani	5.460	5.245	215	486	5.731	H Hotels and restaurants
I Prijevoz, skladištenje i veze	127.552	97.669	29.882	7.296	104.965	I Transport, storage and communication
J Financijsko posredovanje	44.257	42.232	2.025	8.418	50.650	J Financial intermediation
K Poslovanje nekretninama iznajmljivanje i poslovne usluge	24.840	21.572	3.268	2.428	23.999	K Real estate, renting and business activities
L Javna uprava i odbrana; obavezno socijalno osiguranje	90.834	86.292	4.542	10.962	97.253	L Public administration and defense; compulsory social security
M Obrazovanje	14.232	14.084	148	150	14.235	M Education
N Zdravstvena i socijalna skrb	11.911	11.368	543	438	11.807	N Health and social work
O Ostale javne, komunalne, društvene, socijalne i osobne uslužne djelatnosti	10.383	9.172	1.211	1.085	10.257	O Other community, social and personal service activities
P Privatna kućanstva sa zaposlenim osobama	-	-	-	-	-	P Private households with employed persons
Q Eksteritorijalne organizacije i tijela	-	-	-	-	-	Q Extra-teritorial organisations and bodies

3.1 TEHNIČKA STRUKTURA OSTVARENH INVESTICIJA U STALNA SREDSTVA,
PREMA DJELATNOSTI INVESTITORA (EU NACE Rev.1.1) U 2004.GODINI

REPUBLIKA SRPSKA
REPUBLIC OF SRPSKA

TECHNICAL STRUCTURE OF GROSS FIXED CAPITAL FORMATION IN FIXED ASSETS
BY ACTIVITY OF INVESTOR (EU NACE Rev. 1.1) IN 2004

u 000 KM
thousand KM

Djelatnost investitora	Ukupno Total	Materijalna (opipljiva) stalna sredstva Tangible fixed assets				Nematerijalna (neopipljiva) stalna sredstva Intangible fixed assets	Troškovi prijenosa vlasništva zemljišta Costs of transactions of land	Activity of investor
		Svega Total	Gradevinski objekti i prostori Construction work	Strojevi, oprema i transportna sredstva Machinery, transport and other equipment	Ostala opipljiva stalna sredstva Other tangible fixed assets			
UKUPNO	797.630	785.054	343.566	435.085	6.403	12.079	498	TOTAL
A Poljoprivreda, lov i šumarstvo	19.141	18.466	7.117	6.514	4.835	668	7	A Agriculture, hunting and forestry
B Ribarstvo	204	204	61	143	-	-	-	B Fishing
C Vadenje ruda i kamena	18.100	18.090	3.009	14.894	187	10	-	C Mining and quarrying
CA Vadenje energetskih sirovina	247	246	8	238	-	2	-	CA Mining and quarrying of energy producing materials
CB Vadenje ruda i kamena	17.853	17.845	3.002	14.656	187	8	-	CB Mining and quarrying, except of energy producing materials
D Prerađivačka industrija	111.025	110.578	34.590	75.392	595	379	68	D Manufacturing
DA Proizvodnja hrane, pića i duhanskih proizvoda	54.265	54.092	13.067	40.469	557	167	5	DA Manuf. of food products, beverages and tobacco
DB Proizv. tekstila i tekstilnih proizvoda	3.523	3.502	585	2.917	-	12	10	DB Manuf. of textiles and textile products
DC Proizv. kože i kožnih proizvoda	3.564	3.564	1.194	2.370	-	-	-	DC Manuf. of leather and leather products
DD Prerada drveta i proizvodi od drveta	16.636	16.574	5.170	11.365	38	16	45	DD Manuf. of wood and wood products
DE Proizv. celuloze, papira i proizvoda od papira; izdavačka i tiskarska djel.	5.637	5.555	1.393	4.162	-	83	-	DE Manuf. of pulp, paper, publishing and printing
DF Proizv. koks, naftnih derivata	619	616	292	324	-	-	3	DF Manuf. of coke, petroleum products
DG Proizv. kemikalija i kem. proizvoda	2.037	2.015	1.383	632	-	23	-	DG Manuf. of chemicals and ch. prod.
DH Proizv. proizvoda od gume i plastike	4.281	4.270	1.069	3.202	-	10	-	DH Manuf. of rubber and plastic prod.
DI Proizv. ostalih nemetalnih proizvoda	4.879	4.878	3.679	1.198	-	1	-	DI Manuf. of other non metallic min. prod.
DJ Proizv. metala i proizvoda od metala	7.224	7.173	2.650	4.522	-	48	3	DJ Manuf. of basic metals and metal prod.
DK Proizvodnja strojeva i uređaja	215	215	90	124	-	-	-	DK Manuf. of machinery and equip.
DL Proizv. električne i optičke opreme	3.543	3.534	2.252	1.282	-	7	1	DL Manuf. of electrical and optical equip.
DM Proizvodnja prijevoznih sredstava	785	785	510	275	-	-	-	DM Manuf. of transport equipment
DN Ostala prerađivačka industrija	3.817	3.805	1.256	2.550	-	12	-	DN Manufacture n.e.c.
E Proizvodnja i opskrba električnom energijom, plinom i vodom	170.188	169.387	32.564	136.823	-	787	14	E Electricity, gas and water supply
F Građevinarstvo	45.876	45.689	15.750	29.939	-	149	38	F Construction
G Trgovina na veliko i malo, popravak motornih vozila i motocikla te predmeta za osobnu upotrebu i kućanstvo	114.200	111.512	60.017	51.040	455	2.451	238	G Wholesale and retail trade; repair of motor vehicles, motorcycles and personal household goods
H Hoteli i restorani	5.731	5.677	4.302	1.375	-	54	-	H Hotels and restaurants
I Prijevoz, skladištenje i veze	104.965	103.957	44.289	59.668	-	958	50	I Transport, storage and communication
J Financijsko posredovanje	50.650	45.679	33.882	11.798	-	4.952	20	J Financial intermediation
K Poslovanje nekretninama iznajmljivanje i poslovne usluge	23.999	23.777	8.098	15.583	96	206	16	K Real estate, renting and business activities
L Javna uprava i odbrana; obavezno socijalno osiguranje	97.253	95.903	82.272	13.412	219	1.309	41	L Public administration and defense; compulsory social security
M Obrazovanje	14.235	14.193	9.444	4.747	2	36	6	M Education
N Zdravstvena i socijalna skrb	11.807	11.745	4.157	7.573	15	61	-	N Health and social work
O Ostale javne, komunalne, društvene, socijalne i osobne uslužne djelatnosti	10.257	10.199	4.014	6.185	-	59	-	O Other community, social and personal service activities
P Privatna kućanstva sa zaposlenim osobama	-	-	-	-	-	-	-	P Private households with employed persons
Q Eksteritorijalne organizacije i tijela	-	-	-	-	-	-	-	Q Extra-territorial organisations and bodies

3.2 TEHNIČKA STRUKTURA OSTVARENH INVESTICIJA U NOVA STALNA SREDSTVA,
PREMA DJELATNOSTI INVESTITORA (EU NACE Rev.1.1) U 20004. GODINI

REPUBLIKA SRPSKA
REPUBLICA OF SRPSKA

TECHNICAL STRUCTURE OF GROSS FIXED CAPITAL FORMATION IN NEW FIXED ASSETS
BY ACTIVITY OF INVESTOR (EU NACE Rev. 1.1) IN 2004

u 000 KM

Djelatnost investitora	Ukupno <i>Total</i>	Materijalna (opipljiva) stalna sredstva <i>Tangible fixed assets</i>				Nematerijalna (neopipljiva) stalna sredstva <i>Intangible fixed assets</i>	Troškovi prijenosa vlasništva zemljišta <i>Costs of transactions of land</i>	Activity of investor
		Svega <i>Total</i>	Gradevinski objekti i prostori <i>Construction work</i>	Strojevi, oprema i transportna sredstva <i>Machinery, transport and other equipment</i>	Ostala opipljiva stalna sredstva <i>Other tangible fixed assets</i>			
UKUPNO	746.542	733.966	329.718	398.076	6.173	12.079	498	TOTAL
A Poljoprivreda, lov i šumarstvo	17.985	17.310	6.880	5.595	4.835	668	7	A Agriculture, hunting and forestry
B Ribarstvo	172	172	61	111	-	-	-	B Fishing
C Vadenje ruda i kamena	15.807	15.797	2.426	13.183	187	10	-	C Mining and quarrying
CA Vadenje energetskih sirovina	153	151	8	143	-	2	-	CA Mining and quarrying of energy producing materials
CB Vadenje ruda i kamena	15.654	15.646	2.419	13.040	187	8	-	CB Mining and quarrying, except of energy producing materials
D Prerađivačka industrija	97.682	97.235	30.914	65.956	365	379	68	D Manufacturing
DA Proizvodnja hrane, pića i duhanskih proizvoda	51.807	51.635	12.618	38.668	350	167	5	DA Manuf. of food products, beverages and tobacco
DB Proizv. tekstila i tekstilnih proizvoda	2.078	2.057	585	1.472	-	12	10	DB Manuf. of textiles and textile products
DC Proizv. kože i kožnih proizvoda	1.638	1.638	636	1.002	-	-	-	DC Manuf. of leather and leather products
DD Prerada drveta i proizvodi od drveta	13.498	13.436	4.886	8.534	16	16	45	DD Manuf. of wood and wood products
DE Proizv. celuloze, papira i proizvoda od papira; izdavačka i tiskarska djel.	4.764	4.682	828	3.853	-	83	-	DE Manuf. of pulp, paper, publishing and printing
DF Proizv. koka, naftnih derivata	509	506	292	214	-	-	3	DF Manuf. of coke, petroleum products
DG Proizv. kemikalija i kem. proizvoda	1.938	1.916	1.383	533	-	23	-	DG Manuf. of chemicals and ch. prod.
DH Proizv. proizvoda od gume i plastike	3.754	3.743	1.069	2.675	-	10	-	DH Manuf. of rubber and plastic prod.
DI Proizv. ostalih nemetalnih proizvoda	4.588	4.587	3.679	907	-	1	-	DI Manuf. of other non metallic min. prod.
DJ Proizv. metala i proizvoda od metala	6.827	6.776	2.391	4.385	-	48	3	DJ Manuf. of basic metals and metal prod.
DK Proizvodnja strojeva i uređaja	202	202	90	112	-	-	-	DK Manuf. of machinery and equip.
DL Proizv. električne i optičke opreme	2.296	2.287	1.075	1.212	-	7	1	DL Manuf. of electrical and optical equip.
DM Proizvodnja prijevoznih sredstava	775	775	510	265	-	-	-	DM Manufac. of transport equipment
DN Ostala prerađivačka industrija	3.007	2.995	871	2.124	-	12	-	DN Manufacture n.e.c.
E Proizvodnja i opskrba električnom energijom, plinom i vodom	169.897	169.096	32.564	136.532	-	787	14	E Electricity, gas and water supply
F Građevinarstvo	36.491	36.304	13.910	22.393	-	149	38	F Construction
G Trgovina na veliko i malo, popravak motornih vozila i motocikla te predmeta za osobnu upotrebu i kućanstvo	99.801	97.112	53.894	42.764	455	2.451	238	G Wholesale and retail trade; repair of motor vehicles, motorcycles and personal household goods
H Hoteli i restorani	5.716	5.662	4.302	1.361	-	54	-	H Hotels and restaurants
I Prijevoz, skladištenje i veze	100.481	99.474	44.150	55.324	-	958	50	I Transport, storage and communication
J Financijsko posredovanje	50.635	45.664	33.882	11.783	-	4.952	20	J Financial intermediation
K Poslovanje nekretninama iznajmljivanje i poslovne usluge	21.785	21.563	7.244	14.223	96	206	16	K Real estate, renting and business activities
L Javna uprava i odbrana; obavezno socijalno osiguranje	95.478	94.128	82.252	11.657	219	1.309	41	L Public administration and defense; compulsory social security
M Obrazovanje	13.784	13.742	9.083	4.657	2	36	6	M Education
N Zdravstvena i socijalna skrb	11.305	11.243	4.142	7.086	15	61	-	N Health and social work
O Ostale javne, komunalne, društvene, socijalne i osobne uslužne djelatnosti	9.523	9.464	4.014	5.451	-	59	-	O Other community, social and personal service activities
P Privatna kućanstva sa zaposlenim osobama	-	-	-	-	-	-	-	P Private households with employed persons
Q Eksteritorijalne organizacije i tijela	-	-	-	-	-	-	-	Q Extra-territorial organisations and bodies

4. OSTVARENE INVESTICIJE U NOVA STALNA SREDSTVA PREMA KARAKTERU IZGRADNJE I TEHNIČKOJ STRUKTURI, PREMA DJELATNOSTI INVESTITORA (EU NACE Rev.1.1) U 2004. GODINI

GROSS FIXED CAPITAL FORMATION IN NEW FIXED ASSETS, BY KIND OF CONSTRUCTION AND TECHNICAL COMPOSITION;
BY ACTIVITY OF INVESTOR (EU NACE Rev.1.1) IN 2004

Djelatnost investitora	Ostvarene investicije u <u>nova</u> stalna sredstva <i>Gross fixed capital formation in <u>new</u> fixed assets</i>	Karakter izgradnje <i>Kind of construction</i>			Dio ukupnih investicija u zaštitu životne sredine <i>Part of gross fixed capital formation for protection of the environment</i>
		Izgradnja novih kapaciteta <i>New capacities</i>	Rekonstrukcija, modernizacija, dogradnja i proširenje <i>Renovation, upgrade and expansion</i>	Održavanje nivoa postojećih kapaciteta <i>Maintenance existing level of capacities</i>	
UKUPNO	746.542	401.534	300.749	44.259	1.863
A Poljoprivreda, lov i šumarstvo	17.985	10.297	5.940	1.748	189
B Ribarstvo	172	-	48	124	-
C Vadenje ruda i kamena	15.807	2.179	9.582	4.046	-
CA Vadenje energetskih sirovina	153	8	62	83	-
CB Vadenje ruda i kamena	15.654	2.171	9.520	3.963	-
D Prerađivačka industrija	97.682	53.416	33.618	10.648	325
DA Proizvodnja hrane, pića i duhanskih proizvoda	51.807	31.329	13.937	6.541	29
DB Proizv. tekstila i tekstilnih proizvoda	2.078	676	1.373	30	-
DC Proizv. kože i kožnih proizvoda	1.638	927	686	25	-
DD Prerada drveta i proizvodi od drveta	13.498	8.136	4.984	377	24
DE Proizv. celuloze, papira i proizvoda od papira; izdavačka i tiskarska djela	4.764	2.263	2.171	330	58
DF Proizv. koksa, naftnih derivata	509	43	292	174	-
DG Proizv. kemikalija i kem. proizvoda	1.938	978	702	258	37
DH Proizv. proizvoda od gume i plastike	3.754	2.470	1.051	233	-
DI Proizv. ostalih nemetalnih proizvoda	4.588	65	3.865	657	-
DJ Proizv. metala i proizvoda od metala	6.827	3.392	2.064	1.372	176
DK Proizvodnja strojeva i uređaja	202	2	185	15	-
DL Proizv. električne i optičke opreme	2.296	1.814	309	173	-
DM Proizvodnja prijevoznih sredstava	775	319	318	138	-
DN Ostala prerađivačka industrija	3.007	1.002	1.679	325	-
E Proizvodnja i opskrba električnom energijom, plinom i vodom	169.897	87.674	80.081	2.142	363
F Građevinarstvo	36.491	23.447	7.679	5.365	5
G Trgovina na veliko i malo, popravak motornih vozila i motocikla te predmeta za osobnu upotrebu i kućanstvo	99.801	63.240	29.597	6.964	39
H Hoteli i restorani	5.716	1.360	4.195	161	-
I Prijevoz, skladištenje i veze	100.480	74.754	24.407	1.319	-
J Financijsko posredovanje	50.635	5.984	44.614	37	-
K Poslovanje nekretninama iznajmljivanje i poslovne usluge	21.785	14.149	6.677	959	670
L Javna uprava i odbrana; obavezno socijalno osiguranje	95.478	53.494	37.713	4.271	246
M Obrazovanje	13.784	4.298	6.972	2.514	-
N Zdravstvena i socijalna skrb	11.305	3.277	4.926	3.101	-
O Ostale javne, komunalne, društvene, socijalne i osobne uslužne djelatnosti	9.523	3.964	4.700	859	27
P Privatna kućanstva sa zaposlenim osobama	-	-	-	-	-
Q Eksteritorijalne organizacije i tijela	-	-	-	-	-

Tehnička struktura Technical composition						Activity of investor
Stambene zgrade i prostori Dwellings	Ostali građevinski radovi Other construction work	Strojevi, oprema i transportna sredstva Machinery, transport and other equipment	Ostala opipljiva stalna sredstva Other tangible fixed assets	Nematerijalna (neopipljiva) stalna sredstva Intangible fixed assets	Troškovi prijenosa vlasništva zemljišta Costs of transaction of land	
47.707	282.011	398.075	6.173	12.079	498	TOTAL
766	6.114	5.595	4.835	668	7	A Agriculture, hunting and forestry
-	61	111	-	-	-	B Fishing
1.399	1.028	13.183	187	10	-	C Mining and quarrying
-	8	143	-	2	-	CA Mining and quarrying of energy producing materials
1.399	1.020	13.040	187	8	-	CB Mining and quarrying, except of energy producing materials
4.850	26.064	65.956	365	379	68	D Manufacturing
1.637	10.981	38.667	350	167	5	DA Manuf. of food products, beverages and tobacco
37	548	1.472	-	12	10	DB Manuf. of textiles and textile products
434	202	1.002	-	-	-	DC Manuf. of leather and leather products
663	4.223	8.534	16	16	45	DD Manuf. of wood and wood products
175	653	3.854	-	83	-	DE Manuf. of pulp, paper, publishing and printing
-	292	214	-	-	3	DF Manuf. of coke, petroleum products
-	1.383	533	-	23	-	DG Manuf. of chemicals and ch. prod.
17	1.052	2.675	-	10	-	DH Manuf. of rubber and plastic prod.
256	3.423	907	-	1	-	DI Manuf. of other non metallic min. prod.
1.049	1.342	4.385	-	48	3	DJ Manuf. of basic metals and metal prod.
-	90	112	-	-	-	DK Manuf. of machinery and equip.
226	849	1.212	-	7	1	DL Manuf. of electrical and optical equip.
356	154	265	-	-	-	DM Manufac. of transport equipment
-	871	2.123	-	12	-	DN Manufacture n.e.c.
6.568	25.996	136.532	-	787	14	E Electricity, gas and water supply
5.253	8.658	22.393	-	149	38	F Construction
7.883	46.011	42.764	455	2.451	238	G Wholesale and retail trade; repair of motor vehicles, motorcycles and personal household goods
239	4.063	1.360	-	54	-	H Hotels and restaurants
795	43.355	55.324	-	958	50	I Transport, storage and communication
2.881	31.000	11.782	-	4.952	20	J Financial intermediation
1.517	5.727	14.223	96	206	16	K Real estate, renting and business activities
12.249	70.003	11.656	219	1.309	41	L Public administration and defense; compulsory social security
852	8.231	4.657	2	36	6	M Education
957	3.185	7.086	15	61	-	N Health and social work
1.500	2.514	5.450	-	59	-	O Other community, social and personal service activities
-	-	-	-	-	-	P Private households with employed persons
-	-	-	-	-	-	Q Extra-territorial organizations and bodies

NIVO OBRADĚ BRČKO DISTRIKT
DATA PROCESSING – LEVEL BRCKO DISTRICT

TABELE/TABLES

1. ISPLATE ZA INVESTICIJE U STALNA SREDSTVA PO OSNOVNIM IZVORIMA
FINANCIRANJA, PREMA DJELATNOSTI INVESTITORA (EU NACE Rev.1.1) U 2004. GODINI

BRČKO DISTRIKT
BRCKO DISTRICT

PAYMENTS FOR GROSS FIXED CAPITAL FORMATION, BY MAIN FORMS
OF INVESTMENT, BY ACTIVITY OF INVESTOR (EU NACE Rev.1.1) IN 2004

u 000 KM
thousand KM

Djelatnost investitora	Isplaćeno za investicije u stalna sredstva Payments for gross fixed capital formation in fixed assets							Activity of investor
	Ukupno Total	Iz sopstvenih sredstava From own financial assets	Iz udruženih sredstava From joint assets	Iz financijskih kredita From financial credits	Financijski najam-lizing Financial leasing	Iz sredstava proračuna i fondova From assets of budgets and funds	Iz drugih izvora From other sources	
UKUPNO	77.501	28.798	17.669	10.707	930	14.633	4.765	TOTAL
UKUPNO A+B :	543	91	62	350	-	-	40	TOTAL A+B :
A Poljoprivreda, lov i šumarstvo	-	-	-	-	-	-	-	A Agriculture, hunting and forestry
B Ribarstvo ¹⁾	-	-	-	-	-	-	-	B Fishing ¹⁾
C Vadenje ruda i kamena	-	-	-	-	-	-	-	C Mining and quarrying
D Prerađivačka industrija	13.612	2.890	6.604	2.082	749	-	1.286	D Manufacturing
E Proizvodnja i opskrba električnom energijom, plinom i vodom	-	-	-	-	-	-	-	E Electricity, gas and water supply
F Građevinarstvo	9.766	8.541	-	58	106	-	1.061	F Construction
G Trgovina na veliko i malo, popravak motornih vozila i motocikla te predmeta za osobnu upotrebu i kućanstvo	15.628	7.334	-	6.583	74	-	1.637	G Wholesale and retail trade; repair of motor vehicles, motorcycles and personal household goods
H Hoteli i restorani	2.316	17	2.299	-	-	-	-	H Hotels and restaurants
I Prijevoz, skladištenje i veze	1.290	538	-	50	-	-	702	I Transport, storage and communication
J Financijsko posredovanje	-	-	-	-	-	-	-	J Financial intermediation
K Poslovanje nekretninama iznajmljivanje i poslovne usluge	19.246	8.921	8.704	1.583	-	-	38	K Real estate, renting and business activities
UKUPNO L+M+N+O :	15.099	466	-	-	-	14.632	1	TOTAL L+M+N+O :
L Javna uprava i odbrana; obavezno socijalno osiguranje ¹⁾	-	-	-	-	-	-	-	L Public administration and defense; compulsory social security ¹⁾
M Obrazovanje ¹⁾	-	-	-	-	-	-	-	M Education ¹⁾
N Zdravstvena i socijalna skr ¹⁾	-	-	-	-	-	-	-	N Health and social work ¹⁾
O Ostale javne, komunalne, društvene, socijalne i osobne uslužne djelatnosti	-	-	-	-	-	-	-	O Other community, social and personal service activities
P Privatna kućanstva sa zaposlenim osobama	-	-	-	-	-	-	-	P Private households with employed persons
Q Eksteritorijalne organizacije i tijela	-	-	-	-	-	-	-	Q Extra-teritorial organisations and bodies

¹⁾ Jedna izvještajna jedinica

¹⁾ The only legal entity in processing

2. VREMENSKA RAZGRANIČENJA IZMEĐU ISPLATA ZA INVESTICIJE
I OSTVARENH INVESTICIJA 31.12.2004.G

BRČKO DISTRIKT
BRCKO DISTRICT

TIME DISTINCTION BETWEEN PAYMENTS FOR GROSS FIXED CAPITAL FORMATION AND
REALIZED GROSS FIXED CAPITAL FORMATION, BY ACTIVITY OF INVESTOR (EU NACE Rev.1.1) IN 2004

u 000 KM
thousand KM

Djelatnost investitora	Isplaćeno za investicije u 2004.g Payments for GFCF in 2004			Izvršeni a neplaćeni radovi i nabavke u 2004.g Realised but not payed works and purchases in 2004	Vrijednost ostvarenih investicija u 2004.g Gross fixed capital formation in 2004	Activity of investor
	Ukupno Total	Za izvršene radove i nabavke u 2004.g For realised works and purchases in 2004	Za obaveze iz ranijih godina For obligations from previous years			
UKUPNO	77.501	71.951	5.549	13.868	85.819	TOTAL
UKUPNO A+B :	543	543	-	-	543	TOTAL A+B :
A Poljoprivreda, lov i šumarstvo						A Agriculture, hunting and forestry
B Ribarstvo ¹⁾						B Fishing ¹⁾
C Vadenje ruda i kamena	-	-	-	-	-	C Mining and quarrying
D Prerađivačka industrija	13.612	13.321	290	340	13.661	D Manufacturing
E Proizvodnja i opskrba električnom energijom, plinom i vodom	-	-	-	-	-	E Electricity, gas and water supply
F Građevinarstvo	9.766	5.464	4.301	463	5.927	F Construction
G Trgovina na veliko i malo, popravak motornih vozila i motocikla te predmeta za osobnu upotrebu i kućanstvo	15.628	15.491	137	177	15.667	G Wholesale and retail trade; repair of motor vehicles, motorcycles and personal household goods
H Hoteli i restorani	2.316	2.316	-	-	2.316	H Hotels and restaurants
I Prijevoz, skladištenje i veze	1.290	1.290	-	-	1.290	I Transport, storage and communication
J Financijsko posredovanje	-	-	-	-	-	J Financial intermediation
K Poslovanje nekretninama iznajmljivanje i poslovne usluge	19.246	18.426	820	12.888	31.313	K Real estate, renting and business activities
UKUPNO L+M+N+O :	15.100	15.100	-	1	15.101	TOTAL L+M+N+O :
L Javna uprava i odbrana; obavezno socijalno osiguranje ¹⁾						L Public administration and defense; compulsory social security ¹⁾
M Obrazovanje ¹⁾						M Education ¹⁾
N Zdravstvena i socijalna skrbi ¹⁾						N Health and social work ¹⁾
O Ostale javne, komunalne, društvene, socijalne i osobne uslužne djelatnosti						O Other community, social and personal service activities
P Privatna kućanstva sa zaposlenim osobama	-	-	-	-	-	P Private households with employed persons
Q Eksteritorijalne organizacije i tijela	-	-	-	-	-	Q Extra-teritorial organisations and bodies

¹⁾ Jedna izvještajna jedinica

¹⁾ The only one legal entity in processing

3.1 TEHNIČKA STRUKTURA OSTVARENIH INVESTICIJA U STALNA SREDSTVA,
PREMA DJELATNOSTI INVESTITORA (EU NACE Rev.1.1) U 2004.GODINI

BRČKO DISTRIKT
BRCKO DISTRICT

TECHNICAL STRUCTURE OF GROSS FIXED CAPITAL FORMATION IN FIXED ASSETS
BY ACTIVITY OF INVESTOR (EU NACE Rev. 1.1) IN 2004

u 000 KM
thousand KM

Djelatnost investitora	Ukupno Total	Materijalna (opipljiva) stalna sredstva Tangible fixed assets				Nematerijalna (neopipljiva) stalna sredstva Intangible fixed assets	Troškovi prijenosa vlasništva zemljišta Costs of transactions of land	Activity of investor
		Svega Total	Gradevinski objekti i prostori Construction work	Strojevi, oprema i transportna sredstva Machinery, transport and other equipment	Ostala opipljiva stalna sredstva Other tangible fixed assets			
UKUPNO	85.819	82.732	53.813	28.816	103	3.087	TOTAL	
UKUPNO A+B :	543	543	354	189	-	-	TOTAL A+B :	
A Poljoprivreda, lov i šumarstvo							A Agriculture, hunting and forestry	
B Ribarstvo ¹⁾							B Fishing ¹⁾	
C Vadenje ruda i kamena	-	-	-	-	-	-	C Mining and quarrying	
D Prerađivačka industrija	13.661	10.834	952	9.824	58	2.827	D Manufacturing	
E Proizvodnja i opskrba električnom energijom, plinom i vodom	-	-	-	-	-	-	E Electricity, gas and water supply	
F Građevinarstvo	5.927	5.888	1.367	4.521	-	39	F Construction	
G Trgovina na veliko i malo, popravak motornih vozila i motocikla te predmeta za osobnu upotrebu i kućanstvo	15.667	15.447	8.563	6.840	45	220	G Wholesale and retail trade; repair of motor vehicles, motorcycles and personal household goods	
H Hoteli i restorani	2.316	2.316	1.986	330	-	-	H Hotels and restaurants	
I Prijevoz, skladištenje i veze	1.290	1.290	702	588	-	-	I Transport, storage and communication	
J Financijsko posredovanje	-	-	-	-	-	-	J Financial intermediation	
K Poslovanje nekretninama iznajmljivanje i poslovne usluge	31.313	31.312	30.091	1.221	-	1	K Real estate, renting and business activities	
UKUPNO L+M+N+O :	15.102	15.102	9.798	5.304	-	-	TOTAL L+M+N+O :	
L Javna uprava i odbrana; obavezno socijalno osiguranje ¹⁾							L Public administration and defense; compulsory social security ¹⁾	
M Obrazovanje ¹⁾							M Education ¹⁾	
N Zdravstvena i socijalna skrb ¹⁾							N Health and social work ¹⁾	
O Ostale javne, komunalne, društvene, socijalne i osobne uslužne djelatnosti ¹⁾							O Other community, social and personal service activities ¹⁾	
P Privatna kućanstva sa zaposlenim osobama	-	-	-	-	-	-	P Private households with employed persons	
Q Eksteritorijalne organizacije i tijela	-	-	-	-	-	-	Q Extra-territorial organisations and bodies	

¹⁾ Jedna izvještajna jedinica

¹⁾ The only one legal entity in processing

3.2 TEHNIČKA STRUKTURA OSTVARENH INVESTICIJA U NOVA STALNA SREDSTVA,
PREMA DJELATNOSTI INVESTITORA (EU NACE Rev.1.1) U 2004. GODINI

BRČKO DISTRIKT
BRCKO DISTRICT

TECHNICAL STRUCTURE OF GROSS FIXED CAPITAL FORMATION IN NEW FIXED ASSETS
BY ACTIVITY OF INVESTOR (EU NACE Rev. 1.1) IN 2004

u 000 KM
thousand KM

Djelatnost investitora	Ukupno Total	Materijalna (opipljiva) stalna sredstva Tangible fixed assets				Nematerijalna (neopipljiva) stalna sredstva Intangible fixed assets	Troškovi prijenosa vlasništva zemljišta Costs of transactions of land	Activity of investor
		Svega Total	Gradevinski objekti i prostori Construction work	Strojevi, oprema i transportna sredstva Machinery, transport and other equipment	Ostala opipljiva stalna sredstva Other tangible fixed assets			
UKUPNO	80.096	77.009	51.681	25.225	103	3.087	-	TOTAL
UKUPNO A+B :	543	543	354	189	-	-	-	TOTAL A+B :
A Poljoprivreda, lov i šumarstvo								A Agriculture, hunting and forestry
B Ribarstvo ¹⁾								B Fishing ¹⁾
C Vadenje ruda i kamena	-	-	-	-	-	-	-	C Mining and quarrying
D Prerađivačka industrija	11.400	8.573	497	8.017	58	2.827	-	D Manufacturing
E Proizvodnja i opskrba električnom energijom, plinom i vodom	-	-	-	-	-	-	-	E Electricity, gas and water supply
F Građevinarstvo	5.453	5.415	933	4.482	-	39	-	F Construction
G Trgovina na veliko i malo, popravak motornih vozila i motocikla te predmeta za osobnu upotrebu i kućanstvo	13.135	12.915	7.349	5.521	45	220	-	G Wholesale and retail trade; repair of motor vehicles, motorcycles and personal household goods
H Hoteli i restorani	2.316	2.316	1.986	330	-	-	-	H Hotels and restaurants
I Prijevoz, skladištenje i veze	865	865	702	163	-	-	-	I Transport, storage and communication
J Financijsko posredovanje	-	-	-	-	-	-	-	J Financial intermediation
K Poslovanje nekretninama iznajmljivanje i poslovne usluge	31.313	31.311	30.091	1.220	-	1	-	K Real estate, renting and business activities
UKUPNO L+M+N+O :	15.073	15.073	9.769	5.304	-	-	-	TOTAL L+M+N+O :
L Javna uprava i odbrana; obavezno socijalno osiguranje ¹⁾								L Public administration and defense; compulsory social security ¹⁾
M Obrazovanje ¹⁾								M Education ¹⁾
N Zdravstvena i socijalna skrb ¹⁾								N Health and social work ¹⁾
O Ostale javne, komunalne, društvene, socijalne i osobne uslužne djelatnosti ¹⁾								O Other community, social and personal service activities ¹⁾
P Privatna kućanstva sa zaposlenim osobama	-	-	-	-	-	-	-	P Private households with employed persons
Q Eksteritorijalne organizacije i tijela	-	-	-	-	-	-	-	Q Extra-territorial organisations and bodies

1) Jedna izvještajna jedinica

1) The only one legal entity in processing

4. OSTVARENE INVESTICIJE U NOVA STALNA SREDSTVA PREMA KARAKTERU IZGRADNJE I TEHNIČKOJ STRUKTURI, PREMA DJELATNOSTI INVESTITORA (EU NACE Rev.1.1) U 2004. GODINI

GROSS FIXED CAPITAL FORMATION IN NEW FIXED ASSETS, BY KIND OF CONSTRUCTION AND TECHNICAL COMPOSITION;
BY ACTIVITY OF INVESTOR (EU NACE Rev.1.1) IN 2004

Djelatnost investitora	Ostvarene investicije u <u>nova</u> stalna sredstva <i>Gross fixed capital formation in <u>new</u> fixed assets</i>	Karakter izgradnje <i>Kind of construction</i>			Dio ukupnih investicija u zaštitu životne sredine <i>Part of gross fixed capital formation for protection of the environment</i>
		Izgradnja novih kapaciteta <i>New capacities</i>	Rekonstrukcija, modernizacija, dogradnja i proširenje <i>Reconstruction, renovation, upgrade and expansion</i>	Održavanje nivoa postojećih kapaciteta <i>Maintenance existing level of capacities</i>	
UKUPNO	80.096	63.822	15.889	385	-
UKUPNO A+B :	543	309	234	-	-
A Poljoprivreda, lov i šumarstvo					
B Ribarstvo ¹⁾					
C Vadenje ruda i kamena	-	-	-	-	-
D Prerađivačka industrija	11.400	10.077	1.251	71	-
E Proizvodnja i opskrba električnom energijom, plinom i vodom	-	-	-	-	-
F Građevinarstvo	5.453	3.793	1.636	24	-
G Trgovina na veliko i malo, popravak motornih vozila i motocikla te predmeta za osobnu upotrebu i kućanstvo	13.135	10.720	2.213	202	-
H Hoteli i restorani	2.316	2	2.312	1	-
I Prijevoz, skladištenje i veze	865	856	9	-	-
J Financijsko posredovanje				-	-
K Poslovanje nekretninama iznajmljivanje i poslovne usluge	31.313	30.653	630	30	-
UKUPNO L+M+N+O :	15.072	7.412	7.604	56	-
L Javna uprava i odbrana; obavezno socijalno osiguranje ¹⁾					
M Obrazovanje ¹⁾					
N Zdravstvena i socijalna skrb ¹⁾					
O Ostale javne, komunalne, društvene, socijalne i osobne uslužne djelatnosti ¹⁾					
P Privatna kućanstva sa zaposlenim osobama	-	-	-	-	-
Q Eksteritorijalne organizacije i tijela	-	-	-	-	-

1) Jedna izvještajna jedinica

Tehnička struktura Technical composition						Activity of investor
Stambene zgrade i prostori Dwellings	Ostali građevinski radovi Other construction work	Strojevi, oprema i transportna sredstva Machinery, transport and other equipment	Ostala opipljiva stalna sredstva Other tangible fixed assets	Nematerijalna (neopipljiva) stalna sredstva Intangible fixed assets	Troškovi prijenosa vlasništva zemljišta Costs of transaction of land	
4.393	47.288	25.225	103	3.087	-	TOTAL
354	-	189	-	-	-	TOTAL A+B :
-	-	-	-	-	-	A Agriculture, hunting and forestry
-	-	-	-	-	-	B Fishing ¹⁾
-	-	-	-	-	-	C Mining and quarrying
459	38	8.017	58	2.827	-	D Manufacturing
-	-	-	-	-	-	E Electricity, gas and water supply
907	26	4.482	-	39	-	F Construction
1.407	5.942	5.521	45	220	-	G Wholesale and retail trade; repair of motor vehicles, motorcycles and personal household goods
-	1.986	330	-	-	-	H Hotels and restaurants
-	702	163	-	-	-	I Transport, storage and communication
-	-	-	-	-	-	J Financial intermediation
1.265	28.827	1.220	-	1	-	K Real estate, renting and business activities
-	9.769	5.304	-	-	-	TOTAL L+M+N+O :
-	-	-	-	-	-	L Public administration and defense; compulsory social security ¹⁾
-	-	-	-	-	-	M Education ¹⁾
-	-	-	-	-	-	N Health and social work ¹⁾
-	-	-	-	-	-	O Other community, social and personal service activities ¹⁾
-	-	-	-	-	-	P Private households with employed persons
-	-	-	-	-	-	Q Extra-territorial organizations and bodies

¹⁾ The only one legal entity in processing

