

BOSNA I HERCEGOVINA  БОСНА И ХЕРЦЕГОВИНА

AGENCIJA ZA STATISTIKU BOSNE I HERCEGOVINE
АГЕНЦИЈА ЗА СТАТИСТИКУ БОСНЕ И ХЕРЦЕГОВИНЕ
AGENCY FOR STATISTICS OF BOSNIA AND HERZEGOVINA

STATISTIČKI BILTEN
СТАТИСТИЧКИ БИЛТЕН
STATISTICAL BULLETIN

5

2003



Izdaje i tiska: Agencija za statistiku Bosne i Hercegovine, Bosna i Hercegovina, Sarajevo,
Trg Bosne i Hercegovine 1

Publisher: *Agency for Statistics of Bosnia and Herzegovina, Bosnia and Herzegovina,
Sarajevo, Trg Bosne i Hercegovine 1*

Printed by: *Agency for Statistics of Bosnia and Herzegovina*

Odgovara: Poslovodni odbor
Editor: *Management Board*

Tablice pripremila: Nora Selimović, ekspert
Tables prepared by: *Mrs Nora Selimovic, an expert in statistics*

Tehnički urednik: Milenko Stojanović, M.Sc
Design and pre-press: *Mr Milenko Stojanović, M.Sc*

Izrada grafikona: Nora Selimović
Milenko Stojanović

Graphs prepared by: *Mrs Nora Selimović*
Mr Milenko Stojanovic

Molimo korisnike Biltena da prilikom uporabe podataka navedu izvor

Users are kindly requested to mention data source

BOSNA I HERCEGOVINA

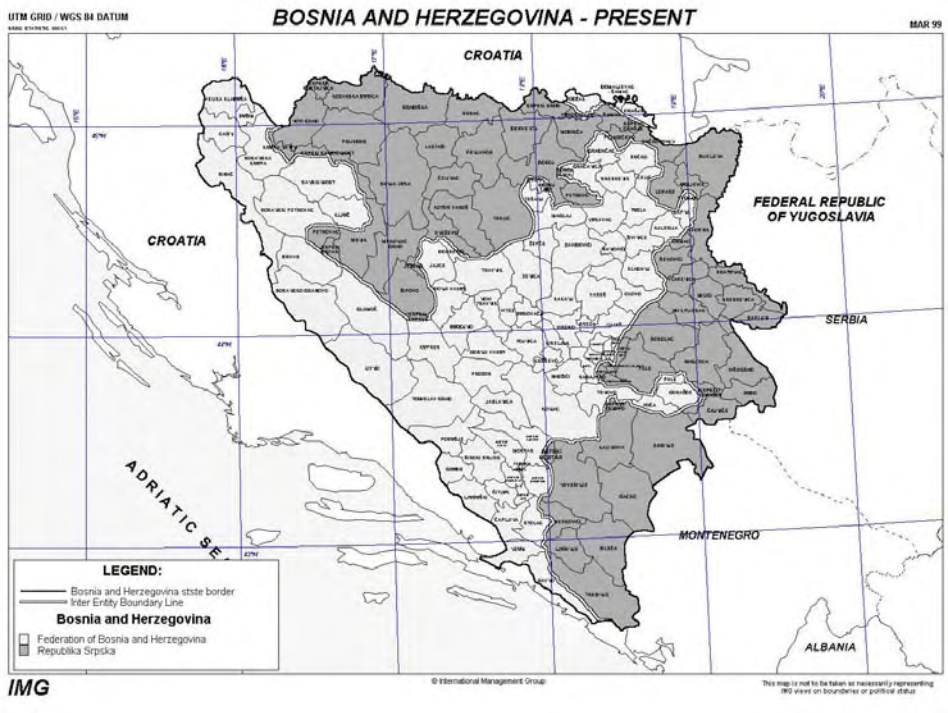
BOSNIA AND HERZEGOVINA

AGENCIJA ZA STATISTIKU BOSNE I HERCEGOVINE
AGENCY FOR STATISTICS OF BOSNIA AND HERZEGOVINA

STATISTIČKI BILTEN 5
STATISTICAL BULLETIN

- DEMOGRAFIJA -
DEMOGRAPHY

SARAJEVO, OKTOBAR/LISTOPAD 2003 . GODINE



^{*)} Objavljeno uz saglasnost International Management Group / *Published with agreeable to International Management Group*

OPŠTI PODACI O BOSNI I HERCEGOVINI

Službeni naziv: Bosna i Hercegovina (B i H)

Geografska lokacija: Bosna i Hercegovina se nalazi na zapadnom dijelu Balkanskog poluotoka

Pogranične zemlje: Srbija i Crna Gora na istoku, Republika Hrvatska na sjeveru, zapadu i jugu.

Administrativna podjela: BiH je podjeljena na dva entiteta: Federaciju Bosne i Hercegovine (FBiH) i Republiku Srpsku (RS) i distrikt Brčko.

Entitetska struktura: FBiH je administrativno podjeljena na 10 kantona-županija. Kantoni-županije su podjeljeni na općine. Na području FBiH je 85 općina.

Republika Srpska je administrativno podjeljena na 62 općine. Grad Brčko je zasebna administrativna jedinica - Distrikt.

Površina:

Bosna i Hercegovina ukupno

pokriva 51 209,2 km²

Kopno 51 197 km²

More 12,2 km²

Klima: Pretežno kontinentalna, mediteranska na jugu

Broj stanovnika: Procjena prisutnog stanovništva (30. 06. 2002) 3.828.397

Struktura stanovnika: Bošnjaci, Hrvati i Srbi i pripadnici ostalih naroda

Glavni grad: Sarajevo

Službeni jezici: Bosanski, Hrvatski i Srpski (bosanski, i hrvatski se pišu latiničnim pismom, a srpski se piše ćirilničnim pismom).

Zvanična valuta: Konvertibilna marka (KM), (1KM = 0,511292 Euro)

GENERAL DATA ABOUT BOSNIA AND HERZEGOVINA

Official name: Bosnia and Herzegovina (BiH)

Geographical location: Bosnia and Herzegovina is situated in the west part of the Balkan Peninsula

Border countries: Serbia and Montenegro on the east, Republic of Croatia on the north, west and south

Administrative distribution: B&H is divided on two entities: Federation of Bosnia and Herzegovina (FB&H) and Republika Srpska (RS) and district Brčko

Entity's structure: FB&H is administratively divided on 10 cantons/districts. These cantons/districts are divided into municipalities. There are 85 municipalities in Fed. BiH. The Republika Srpska is administratively divided into 62 municipalities. The city Brčko is a separated administrative unit -District.

Surface:

Bosnia and Herzegovina

covers totally 51 209,2 km²

Land 51 197 km²

Inland 12,2 km²

Clime: In the majority continental, mediterranean on south

Number of habitants: Estimation of current population (30. 06. 2002) 3.828.397

The structure of population: Muslims, Croats, Serbs and other participants of others nations

Capital city: Sarajevo

Official languages: Bosnian, Croatian and Serbian (Bosnian, and Croatian are written on Alphabet, and Serbian are written on Cyrillic).

Official value: Konvertible mark (KM), (1KM = 0,511292 Euro)

S A D R Ź A J
C O N T E N S

	Str. Page
1. Stanovništvo - procjena sredinom godine i prirodno kretanje.....	22
<i>Population - Year estimate and natural change</i>	
Grafikon 1: Rodenja, umiranja I brakovi, 1996-2002.....	22
<i>Graph 1: Births, deaths and marriages</i>	
2. Stope prirodnog kretanja stanovništva.....	23
<i>Population natural change rates</i>	
Grafikon 2: Stope prirodnog kretanja stanovništva u BiH, 1996-2002	24
<i>Graph 2: Population natural change rates in BiH</i>	
3. Stanovništvo po starosti i spolu - procjena prisutnog stanovništva u BiH, 30.06.2002.....	24
<i>Population by age and sex - mid-year estimate - Population "de facto"</i>	
4. Živorodeni prema starosti majke.....	25
<i>Livebirths by mother's age</i>	
5. Struktura (%).....	26
<i>Distribution (%)</i>	
6. Živorodeni (ukupno) po starosti majke.....	27
<i>Livebirths (total) by mother's age</i>	
7. Živorodeni po redu rođenja u BiH.....	28
<i>Livebirths by order</i>	
Grafikon 3: Specifične stope fertiliteta 1996-2002.....	29
<i>Graph 3: Fertility rate 1996-2002</i>	
8. Specifične stope fertiliteta.....	30
<i>Fertility rates</i>	
9. Struktura (%).....	30
<i>Proportion of livebirths by order</i>	
Grafikon 4: Struktura živorođenih po redu rođenja.....	30
<i>Graph 4: Proportion of livebirths by order</i>	
10. Živorodeni prema bračnom statusu, starosti, godini rođenja majke u BiH u 2002.....	31
<i>Livebirths by marital status, age and year of birth of the mother - 2002 -B&H</i>	

11. Živorodeni po mjesecu rođenja i danu u BiH u 2002.....	34
<i>Livebirths by month and day</i>	
12. Mrtvorodeni prema starosti majke i redu rođenja mrtvorodene djece u BiH u 2002.....	35
<i>Late foetal deaths by age of mother and total birth order</i>	
Grafikon 5: Mrtvorodeni prema redu rođenja.....	35
<i>Graph 5: Late foetal deaths by birth order</i>	
13. Umrli prema spolu, mjestu smrti i liječenju u BiH (1996-2002).....	36
<i>Death, grouped according to sex, where death occurred and whether deceased received medical treatment</i>	
14. Umrli po starosti u BiH (1998-2002).....	36
<i>Death by age</i>	
15. Prosječna starost umrlih osoba u BiH (1998-2002).....	38
<i>Average of deaths in B&H</i>	
Grafikon 6: Prosječna starost umrlih osoba.....	38
<i>Graph 6: Average age of deaths</i>	
16. Umrli po spolu, starosti i godini rođenja u 2002 u BiH.....	39
<i>Deaths by age and year of birth</i>	
17. Umrli po uzroku smrti i spolu prema starosti u 2002 godini u BiH.	48
<i>Deaths by cause of death and sex by age in 2002 in BiH</i>	
18. Umrli dojenč. po uzroku smrti i spolu prema star. u 2002 god u BiH..	56
<i>Infant deaths by cause of death and sex by age in 2002</i>	
19. Umrli dojenčad po starosti i spolu u 2002 godini u BiH.....	58
<i>Infant deaths by age and sex in 2002</i>	
20. Sklopljeni brakovi prema starosti nevjeste u BiH, 1996-2002.....	59
<i>Marriages by bride's age</i>	
21. Struktura (%).....	60
<i>Distribution (%)</i>	
22. Sklopljeni brakovi prema starosti mladoženje u BiH, 1996-2002.....	61
<i>Marriages by groom's age</i>	
23. Struktura (%).....	62
<i>Distribution (%)</i>	

24. Sklopljeni brakovi prema starosti nevjeste i mladoženje u BiH u 2002..	63
<i>Marriages by bridges and grooms age</i>	
25. Prvi brakovi po spolu, starosti i godini rođenja u BiH u 2002.....	64
<i>First marriages by sex, age and year of birth</i>	
26. Sklopljeni brakovi po mjesecima i danima u BiH u 2002.....	68
<i>Marriages by month and day</i>	
27. Razvedeni brakovi prema starosti muža u BiH, 1997-2002.....	69
<i>Divorces by husband's age</i>	
28. Razvedeni brakovi prema starosti žene u BiH, 1997-2002.....	69
<i>Divorces by wife's age</i>	
29. Razvedeni brakovi prema trajanju braka i broju izdržavane djece iz toga braka u BiH, 1997-2002.....	70
<i>Divorces by duration of marriage and number of supported children</i>	
Grafikon 7: Razvedeni brakovi prema trajanju braka.....	70
<i>Graph 7: Divorces by duration of marriage</i>	

U V O D
INTRODUCTION

U V O D

Podaci za BiH publikovani u ovom Biltenu predstavljaju realizaciju Plana rada Agencije za statistiku Bosne i Hercegovine koji je usvojen na 11-oj Sjednici Vijeća Ministara BiH od 14. 05. 2003 godine, i usklađen sa programima statističkih istraživanja Federalnog zavoda za statistiku Federacije BiH i Republičkog zavoda za statistiku Republike Srpske i zahtjevima ministarstava u sklopu Vijeća ministara i Centralne banke BiH.

Prema Zakonu o statistici BiH ("Službeni glasnik BiH", broj 34/2002) Agencija za statistiku BiH nadležna je da u skladu sa međunarodno prihvaćenom metodologijom izrađuje i objavljuje statističke podatke za Bosnu i Hercegovinu, a na temelju podataka zavoda za statistiku entiteta, distrikta Brčko i drugih institucija na nivou BiH.

Za ovu publikaciju Agencija za statistiku BiH obezbjedila je podatke za one oblasti statističkih istraživanja koja se provode po istoj metodologiji. Aktivnosti na usklađivanju metodologija za druge oblasti statističkih istraživanja su trajan zadatak Agencije i zavoda za statistiku entiteta, distrikta Brčko i drugih Institucija.

U narednom periodu bit ćemo u mogućnosti da publikujemo podatke za više oblasti jer se stvaraju uslovi za to (priprema sprovođenja ankete o budžetu domaćinstava i drugo).

Sve sugestije korisnika statističkih podataka koje vode daljem poboljšanju ove publikacije sa zadovoljstvom ćemo prihvatiti.

Sarajevo, Oktobar/Listopad 2003.

POSLOVODNI ODBOR

INTRODUCTION

The data for B&H published in this Bulletin represent the implementation results of the Working Plan of the Agency for Statistics of Bosnia and Herzegovina, which was accepted at the 11th session of the Council of Ministers of B&H, dated on May 14 2002 and harmonised with the programs of the Federation of B&H and of the Republika Srpska Statistical Offices, as well as with requirements of Council of Ministers of B&H and Central Bank of B&H.

According to the Statistical Law of Bosnia and Herzegovina (“Official Gazette B&H”, number 34/2002) the Agency of Statistics of Bosnia and Herzegovina is in charge “of the production and publishing, of aggregated statistics for Bosnia and Herzegovina in accordance with the International accepted methodology, based on data submitted by the Entity Statistical Institutes”.

For this publication the Agency for Statistics of Bosnia and Herzegovina provides data for statistical areas in which the same methodology has been used. The harmonisation of methodologies of other statistical areas is the lengthy task of this Agency and of the Statistical Institutes of the Entities, as well as Statistical Office of District Brčko and other institutions.

Soon we will be able to publish data on some more areas of statistics, because current situation is providing good conditions for doing so (preparations for carrying out the households budget survey has already started, as well as some other activities).

KRATICE I ZNAKOVI

U statističkim tabelama primjenjeni su slijedeći znakovi:

-	nema pojave
...	ne raspolaže se podatkom
0	podatak je manji od 0,5 od date jedinice mjere
()	nepotpun, nedovoljno provjeren, odnosno procijenjen podatak
*	ispravljen podatak
Φ	prosjek
AV	prosjek
1)	oznaka za napomenu ispod tablice
Δ	promjena
(BiH)	statistički podaci na razini Bosne i Hercegovine
(Fed)	statistički podaci na razini Federacije
(RS)	statistički podaci na razini Republike Srpske
CV	koeficijent varijacije
KM	konvertibilna marka, zvanična valuta u BiH
JKD	Jugoslovenska klasifikacija ekonomskih aktivnosti
EUROSTAT	Statistički ured Europske Unije
CIF	(<i>Cost, Insurance, Freight</i>) troškovi, osiguranje, prijevoz-vrijednost za uvoz
FOB	(<i>Free On Board</i>) franko do broda-vrijednost za izvoz
SITC	(<i>Standard International Trade Classification</i>) standardna međunarodna klasifikacija trgovine
USD	američki dolar

ABBREVIATIONS AND SYMBOLS

In statistical tables we have following signs

-	no entry
...	data not available
0	value is less than 0,5 of the unit of measure being used
()	uncomplete, not reliable, estimated data
*	corrected data
Φ	average
AV	average
1)	indicates note beneath table
Δ	change
(BiH)	state level statistics
(Fed)	Federation level statistics
(RS)	Republic Srpska level statistics
CV	coefficient of variation
KM	convertible currency (mark), official currency of B&H
JKD	Yugoslavian classification of economic activities

1. STANOVNIŠTVO
POPULATION

STANOVNIŠTVO

Metodološka objašnjenja

Podaci o rađanjima, umiranjima i sklopljenim brakovima dobijaju se preko matičara, a o razvedenim brakovima od sudova nadležnih za razvođe brakova.

Prema pravnim propisima o vođenju matičnih knjiga, slučajevi rođenja, smrti i zaključenja braka obavezno se upisuju u matične knjige područja na kome su se desili, bez obzira da li osobe na koje se odnose stanuju na tom području ili ne.

Obradeni podaci o živorođenim i mrtvorodenim se daju prema mjestu stalnog stanovanja majke, o umrlim prema mjestu stalnog stanovanja umrle osobe, za sklopljene brakove prema mjestu stalnog stanovanja mladoženje, a o razvedenim brakovima prema posljednjem zajedničkom prebivalištu.

U statistici rođenih jedinica posmatranja je rođeno, odnosno živorođeno i mrtvorodeno dijete.

Živorodenim se djetetom smatra svako dijete koje prilikom rođenja diše i pokazuje druge znakove života kao što su kucanje srca, pulsiranje pupčane vrpce i nesumljivo kretanje voljnih mišića.

Ako dijete ubrzo nakon poroda umre, najprije se registruje kao živorođeno, a zatim kao umrlo dojenče.

Mrtvorodenim se smatra dijete rođeno, odnosno izvađeno iz tijela majke bez ikakvih znakova života, tj. ako nije disalo niti pokazivalo neki drugi znak života, a nošeno je duže od 28 sedmica (približno 7 mjeseci). Izbacivanje mrtvog ploda koji je nošen manje od 28 sedmica, smatra se pobačajem (abortusom), bez obzira na to da li je riječ o prirodnom ili namjernom.

U statistici umrlih jedinica posmatranja je svaka umrla osoba.

POPULATION

Notes on Methodology

In this text we present only the definitions for the observation units

Definitions of the observation units

In statistics, the unit of observation of a born person includes both live births and stillborn babies.

A live birth is any child who exhibits signs of life at birth. Live birth is the complete expulsion or extraction from its mother of the product of conception, irrespective of the duration of the pregnancy, which, after such separation, breathes or shows any other evidence of life such as heartbeat, pulsation of the umbilical cord, or definite movements of voluntary muscles, whether or not the umbilical cord has been cut or the placenta detached. If a product of such a birth dies, it is first registered as live-birth and then as dead. For collection of data on live-born and stillborn children a statistical questionnaire about birth is employed.

In statistics, the unit of observation of a dead person is every dead person. For collection of data on dead persons, a statistical questionnaire about death is employed. A dead person is every live-born person in whom there is permanent disappearance of all evidence of life at any time after live birth has taken place, without chance of resuscitation. Stillborn children are not included here. A dead infant is considered to be a child who dies at an age of less than one year.

In statistics regarding marriages, the unit of observation is every legal marriage, and in statistics regarding divorces, every marriage that was divorced, revoked, or proclaimed invalid by a valid decision of the municipal court in charge. For data collection regarding marriages and divorces a statistical questionnaire is employed for each.

Data presented in the tables are gathered by statistical surveys realised in the Institutions for statistics in the entities, collected through monthly reports of registrars.

The vital index is a ratio between live births and death.

Umrli je svaka živorođena osoba kod koje je nastupio trajni prestanak svih vitalnih funkcija koje započinju rođenjem bez mogućnosti ponovnog oživljavanja. Ovdje nisu uključeni mrtvorodeni.

Umrlom dojenčadi smatraju se djeca koja su umrla prije navršene prve godine života.

U statistici sklopljenih brakova jedinica posmatranja je svaki zakonito sklopljen brak ,a kod statistike razvoda brakova svaki brak koji je pravosnažnom presudom nadležnog suda razveden, poništen odnosno proglašen nevažećim.

Bračno stanje Bračnim stanjem se smatra zakonski status osoba na koje se događaji odnose. To znači da se oženjenim odnosno udatim smatraju samo one osobe koje su se u trenutku dešavanja, odnosno događaja nalazile u braku zaključenim u skladu sa odredbama Osnovnog zakona o braku, a kao razvedena smatrane su osobe čiji je brak sudski (zakonski) razveden.

Red rođenja djeteta Za određivanje reda rođenja uzimaju se u obzir sva djeca koju je majka rodila, uključujući dakle, i mrtvorodenu djecu, bez obzira da li su rođena u braku ili izvan braka.

Stručna pomoć kod rođenja je pomoć doktora medicine ili diplomirane babice. Da bi se dobio ukupan broj rođenih sa stručnom pomoći, treba sabrati rođene u zdravstvenoj ustanovi i rođene "na drugom mjestu" sa stručnom pomoći.

Mjesto i utvrđivanje smrti Po ovom obilježju razvrstana su umrla lica, prema tome da li je smrt nastupila u zdravstvenoj ustanovi ili na drugom mjestu (u stanu, polju, itd). Ako je smrt nastupila u zdravstvenoj ustanovi, ujedno se smatra da je smrt utvrdio liječnik, a ako je smart nastupila van zdravstvene ustanove, onda se umrli razvrstavaju još i prema tome da li je smrt utvrdio liječnik ili neka druga osoba.

Postupak izrade osnovnih demografskih pokazatelja

Opća stopa nataliteta predstavlja odnos između broja živorođenih i procjenjenog broja stanovnika, računato na 1000 stanovnika.

Opća stopa mortaliteta predstavlja odnos između broja umrlih i procjenjenog broja stanovnika, računato na 1000 stanovnika.

Opća stopa prirodnog priraštaja predstavlja razliku između stope nataliteta i stope mortaliteta za godinu promatranja.

Stopa smrtnosti dojenčadi predstavlja odnos između broja umrle dojenčadi i broja živorođenih iste godine, računato na 1000 živorođenih.

Stopa nupcijaliteta predstavlja odnos između broja sklopljenih brakova, u toku jednogodišnjeg perioda, i procjenjenog broja stanovnika, računato na 1000 stanovnika.

than 28 weeks and shows no signs of life after removal from mother's body is considered as miscarriage, irrespective of whether natural or artificial. These cases are not registered in population registers, nor are the data shown in the tables on stillborn.

In statistics of deaths the unit of observation is every deceased person.

A dead person is every live-born person in which there is a permanent disappearance of all evidence of life at any time after live birth has taken place, without capability of resuscitation. Stillbirths are not included here.

Dead infants are considered children who died under one year of age.

In statistics of marriages the unit of observation is every marriage that is recognised by law.

In statistics of divorces the unit of observation is every marriage that is dissolved or cancelled by a valid decision of the municipal court in charge.

Marital status Marital status is considered the legal status of interviewed person. Married persons are only considered the persons who are, in moment of event, legally married according in regulations of basic law on marriage Divorced are considered persons who are legally divorced.

Birth order In establishing birth order all children are taken into account (live births and stillbirths), irrespective of whether born in or out of wedlock.

Medical assistance at birth is the assistance by a medical doctor or a qualified midwife. The total data of live births with medical assistance includes the number of children born in medical facility and those born in "in some other place" but with medical assistance.

Place of death and establishing of death By this characteristic, the deceased are classified in consideration of whether the person died in health institution or some other place (house, field, etc). If the place of death is health institution it is considered that death is established by a physician, If place of death is some other place then are dead persons classified by whether of death was established by physician or some other person.

Procedure of making basic demographic indicators

General natality rate is the ratio between the number of live-born children and the estimated number of inhabitants per 1000 population.

General mortality rate is the ratio between a number of dead and an estimated number of inhabitants per 1000 population.

Stopa divorcijaliteta predstavlja odnos između broja razvedenih brakova, u toku jednogodišnjeg perioda, i procenjenog broja stanovnika, računato na 1000 stanovnika.

Osnovni materijal statistike prirodnog kretanja stanovništva priprema se i obrađuje u Federalnom zavodu za statistiku Federacije BiH i Republičkom zavodu za statistiku Republike Srpske.

Sadržaj obrazaca, prema kojima je rađena obrada propisan je Programima statističkih istraživanja od interesa za Federaciju BiH i Republiku Srpsku.

General rate of natural increase is the difference between the natality and mortality rates in given year.

Infant mortality rate is the ratio between the number of dead infants and the number of live-born children a given year per 1000 population.

Marriage rate is the relation between the number of marriage in one year period and the estimated number of inhabitants per 1000 population.

Divorce rate is the relation between the number of divorces in one year period and the estimated number of inhabitants per 1000 population.

Basic material on demographics statistics is being prepared and procesed in the Entity Statistical Institutes.

The contents of forms, used for data processing, is prescribed by programs of the Federation of B&H and of the Republika Srpska.

1. Stanovništvo - procjena sredinom godine i prirodno kretanje

Population - Year estimate and natural change

	Broj stanovnika (sredinom godine, hilj. <i>total population, (mid- year estimate), 000</i>)	Rodeni / Births		
		Živorodeni / Live births		Mrtvorodeni
		svega Total	muški Men	Still births
1992-1995 ¹⁾
1996 ²⁾	3.645	46.594	24.398	271
1997 ²⁾	3.738	48.397	25.297	240
1998 ²⁾	3.653	45.007	23.425	202
1999 ²⁾	3.725	42.464	21.636	224
2000 ²⁾	3.781	39.563	20.407	159
2001 ²⁾	3.798	37.717	19.400	193
2002 ²⁾	3.828	35.587	18.297	138

¹⁾Ne raspolaze se sa pouzdanim podacima u periodu ratnih dejstava

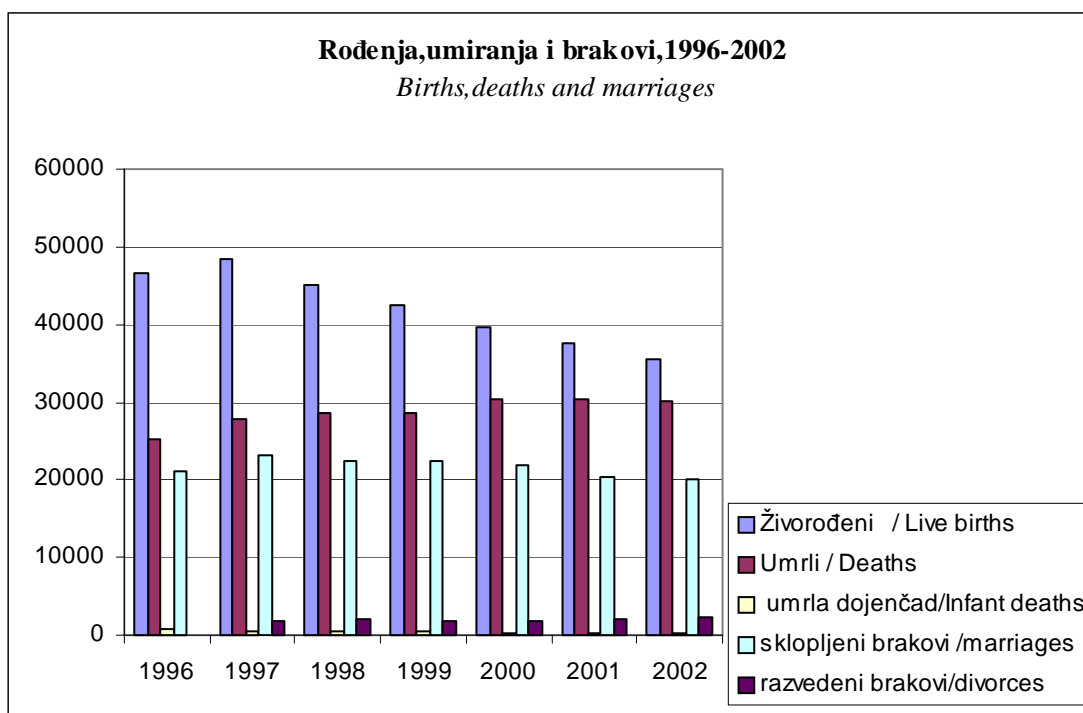
¹⁾ We do not dispose of the data for the period of the war

²⁾Stanovništvo "de facto"

²⁾ Population "de facto"

Grafikon 1:

Graph 1:



1. Stanovništvo - procjena sredinom godine i prirodno kretanje
Population - Year estimate and natural change

Umri / Deaths				Prirodni priraštaj	Brakovi/Marital statistics	
Ukupno/Total		dojenčad/Infants			sklopljeni	razvedeni
svega Total	muški Men	svega Total	muški Men	Natural increase	Marriages	Divorces
...
25.152	13.952	653	360	21.442	21.107	...
27.875	15.184	601	369	20.522	23.220	1.835
28.679	15.303	494	302	16.328	22.398	1.964
28.637	15.161	431	242	13.827	22.472	1.995
30.482	16.058	383	220	9.081	21.897	1.929
30.325	16.202	287	159	7.392	20.302	2.126
30.155	15.647	334	191	5.432	20.122	2.272

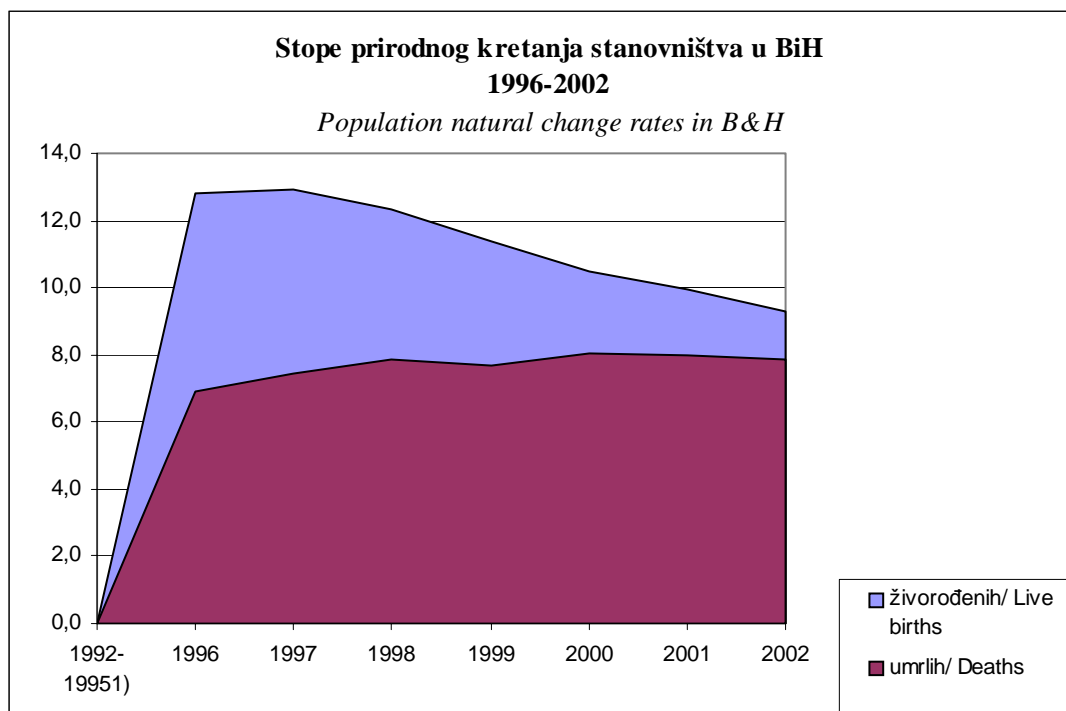
2. Stope prirodnog kretanja stanovništva
Population natural change rates

	Na 1000 stanovnika <i>Births and deaths per 1000 inhabitants</i>			Umrla dojenčad na 1000 živorođenih <i>Infant deaths per 1000 live births</i>	Sklopljeni brakovi na 1000 stanovnika <i>Marriages per 1000 inhabitants</i>	Razvedeni brakovi na 1000 sklopljenih <i>Divorces per 1000 marriages</i>
	živorođenih/ <i>Live births</i>	umrlih/ <i>Deaths</i>	prirodni priraštaj <i>Natural increase</i>			
1992-1995 ¹⁾
1996	12,8	6,9	5,9	14,0	5,8	
1997	12,9	7,5	5,5	12,4	6,2	79,0
1998	12,3	7,9	4,5	11,0	6,1	87,7
1999	11,4	7,7	3,7	10,1	6,0	88,8
2000	10,5	8,1	2,4	9,7	5,8	88,1
2001	9,9	8,0	1,9	7,6	5,3	104,7
2002	9,3	7,9	1,4	9,4	5,3	112,9

¹⁾Ne raspolaze se sa pouzdanim podacima u periodu ratnih dejstava

¹⁾We do not dispose of the data for the period of the war

Grafikon 2:
Graph 2:



3. Stanovništvo po starosti i spolu - procjena prisutnog stanovništva u BiH, 30.06.2002
Population by age and sex - mid-year estimate - Population "de facto"

Starost	Svega <i>Total</i>	muško <i>Male</i>	žensko <i>Female</i>	Age
0-4	221.194	114.570	106.624	0-4
5-9	217.374	111.524	105.849	5-9
10-14	263.157	134.575	128.583	10-14
15-19	256.799	130.609	126.190	15-19
20-24	274.698	138.923	135.774	20-24
25-29	304.111	154.670	149.441	25-29
30-34	285.621	143.521	142.100	30-34
35-39	301.389	149.556	151.832	35-39
40-44	295.142	146.081	149.061	40-44
45-49	271.886	133.873	138.013	45-49
50-54	238.103	114.692	123.411	50-54
55-59	195.512	91.516	103.997	55-59
60-64	237.561	109.840	127.721	60-64
65-69	201.155	90.325	110.830	65-69
70-74	144.991	62.139	82.852	70-74
75-79	81.095	28.647	52.448	75-79
80-84	19.360	6.707	12.653	80-84
85 i više	19.248	6.501	12.747	85 and more
Ukupno	3.828.397	1.868.270	1.960.127	<i>Total</i>

4. •ivođeni prema starosti majke
Livebirths by mother's age

Godina <i>Year</i>	Ukupno <i>Total</i>	ispod 15 <i>Under 15</i>	Starost majke <i>Mother's age</i>								50 i više <i>50 and over</i>	nepoznato <i>Unknown</i>
			15-19	20-24	25-29	30-34	35-39	40-44	45-49			
1992-1995 ¹⁾
1996	46594	10	13769	13760	9292	4316	724	47	5	920		
1997	48.397	13	15.681	13.217	8.609	3.609	733	51	4	2.077		
1998	45.007	2	14.515	12.937	7.971	3.577	756	53	4	2.001		
1999	42.464	1	13.546	12.486	7.681	3.343	702	40	3	1.682		
2000	39.563	4	12.579	12.161	7.144	3.272	693	34	3	1.145		
2001	37.717	15	12.197	11.641	6.656	2.904	641	43	4	999		
2002	35.587	14	11.282	11.379	6.396	2.786	608	21	0	753		

¹⁾Ne raspolaže se sa pouzdanim podacima u periodu ratnih dejstava

¹⁾ *We do not dispose of the data for the period of the war*

5. Struktura (%) Distribution (%)

Godina Year	Ukupno Total	ispod 15 Under 15	Starost majke Mother's age								50 i više 50 and over	nepoznato Unknown
			15-19	20-24	25-29	30-34	35-39	40-44	45-49			
1992-1995 ¹⁾
1996	100	0,0	8,1	29,6	29,5	19,9	9,3	1,6	0,1	...	0,0	2,0
1997	100	0,0	9,1	32,4	27,3	17,8	7,5	1,5	0,1	0,0	0,0	4,3
1998	100	0,0	7,1	32,3	28,7	17,7	7,9	1,7	0,1	0,0	0,0	4,4
1999	100	0,0	7,0	31,9	29,4	18,1	7,9	1,7	0,1	0,0	0,0	4,0
2000	100	0,0	6,4	31,8	30,7	18,1	8,3	1,8	0,1	0,0	0,0	2,9
2001	100	0,0	6,9	32,3	30,9	17,6	7,7	1,7	0,1	0,0	0,0	2,6
2002	100	0,0	6,6	31,7	32,0	18,0	7,8	1,7	0,1	0,0	0,0	2,1

¹⁾Ne raspolaze se sa pouzdanim podacima u periodu ratnih dejstava

¹⁾ We do not dispose of the data for the period of the war

RAZINA OBRADJE BOSNA I HERCEGOVINA
DATA PROCESING - LEVEL BOSNIA AND HERZEGOVINA

6. •ivorođeni (ukupno) po starosti majke

Livebirths (total) by mother's age

Godina / Year Starost / Age	1996	1997	1998	1999	2000	2001	2002
<15	10	13	2	1	4	15	14
15	54	61	39	35	62	48	27
16	197	246	162	153	177	164	127
17	587	702	435	383	435	402	225
18	1.088	1.338	928	786	950	831	556
19	1.825	2.056	1.610	1.469	1.533	1.466	1164
20	2.519	2.769	2.354	2.105	2.171	2.048	1739
21	2.656	3.212	2.831	2.513	2.424	2.368	2066
22	2.830	3.241	3.000	2.842	2.690	2.562	2326
23	2.814	3.248	3.083	2.987	2.829	2.640	2331
24	2.950	3.211	3.153	2.902	2.845	2.748	2604
25	3.227	3.009	2.973	2.785	2.750	2.617	2548
26	3.406	2.865	2.842	2.763	2.504	2.481	2474
27	2.628	2.615	2.526	2.619	2.426	2.318	2319
28	2.353	2.468	2.417	2.372	2.131	2.150	2167
29	2.146	2.260	2.213	2.050	1.886	1.913	1975
30	2.485	2.236	2.020	1.918	1.706	1.686	1659
31	2.138	1.889	1.808	1.737	1.572	1.481	1505
32	1.798	1.672	1.617	1.540	1.382	1.303	1297
33	1.544	1.463	1.386	1.410	1.170	1.052	1137
34	1.327	1.349	1.173	1.209	1.096	971	987
35	1.632	1.096	1.076	1.013	878	873	849
36	1.032	921	837	825	694	631	696
37	739	682	726	700	604	530	603
38	530	554	577	478	512	441	426
39	383	356	390	398	352	332	339
40	296	302	319	325	232	239	244
41	182	188	201	188	173	176	185
42	130	117	135	109	106	97	114
43	74	72	86	77	60	64	63
44	42	54	28	45	32	28	40
45	19	26	27	22	17	20	20
46	15	17	17	13	7	10	3
47	4	7	8	4	3	5	5
48	4	0	3	1	1	3	
49	5	1	0	2	2	1	
50	0	0	1	1	1	1	
51	1	0	0	1	1	1	
52	0	0	1	0	0	1	
53	0	1	1	0	0	1	
54	0	1	0	1	0	0	
55+	4	2	1	0	0	0	
Nepoznato / Unknown	920	2.077	2.001	1.682	1.145	999	753
UKUPNO / TOTAL	46.594	48.397	45.007	42.464	39.563	37.717	35.587

7. Specifične stope fertiliteta ¹⁾ Fertility rates

	Ukupno		Starost majke <i>Mother's age</i>							Stopa ukupnog fertiliteta ³⁾ <i>Total fer. rates ³⁾</i>
	ispod 15 <i>Under 15</i>	15-19	20-24	25-29	30-34	35-39	40-44	45-49	50 i više <i>50 and over</i>	
1996 ²⁾	0,1	30,7	107,6	96,9	59,9	28,4	5,3	0,5	0,0	1,6
1997 ²⁾	0,1	36,1	122,5	93,1	55,5	23,7	5,4	0,5	0,0	1,7
1998 ²⁾	0,0	26,2	113,4	91,1	51,4	23,5	5,5	0,5	0,0	1,6
1999 ²⁾	0,0	19,9	96,8	84,9	47,4	19,0	4,1	0,3	0,0	1,4
2000 ²⁾	0,0	16,6	89,6	82,7	44,1	18,6	4,0	0,2	0,0	1,3
2001 ²⁾	0,0	17,4	87,1	79,2	41,1	16,5	3,7	0,3	0,0	1,4
2002 ²⁾	0,1	18,7	83,1	76,1	45,0	18,3	4,1	0,2	0,0	1,2

¹⁾ Specifične stope fertiliteta predstavljaju odnos između broja živorođene djece od majke određene starosti prema 1000 žena te iste starosti

¹⁾ *Fertility rates represent a ratio between a number of live born children by a mother of certain age by 1000 women of the same age*

²⁾ Za godine 1996, 1997 i 1998 stope su rađene na bazi projekcije broja stanovnika za BiH za 1995 koju je uradio odjel za stanovništvo Ujedinjenih Nacija, Revizija 1998

²⁾ Za godine 1999, 2000 i 2001 stope su rađene na bazi projekcije broja stanovnika za BiH za 2000 koju je uradio odjel za stanovništvo Ujedinjenih Nacija, Revizija 2000

²⁾ Za godinu 2002 stope su rađene na bazi procjene broja stanovnika za BiH za 2002 koja je urađena u Agenciji za statistiku BiH

²⁾ For the years 1996, 1997 and 1998 the rates are based on the projections on a number of population in B&H for 1995 prepared by the UN Population Division, Revision 1998

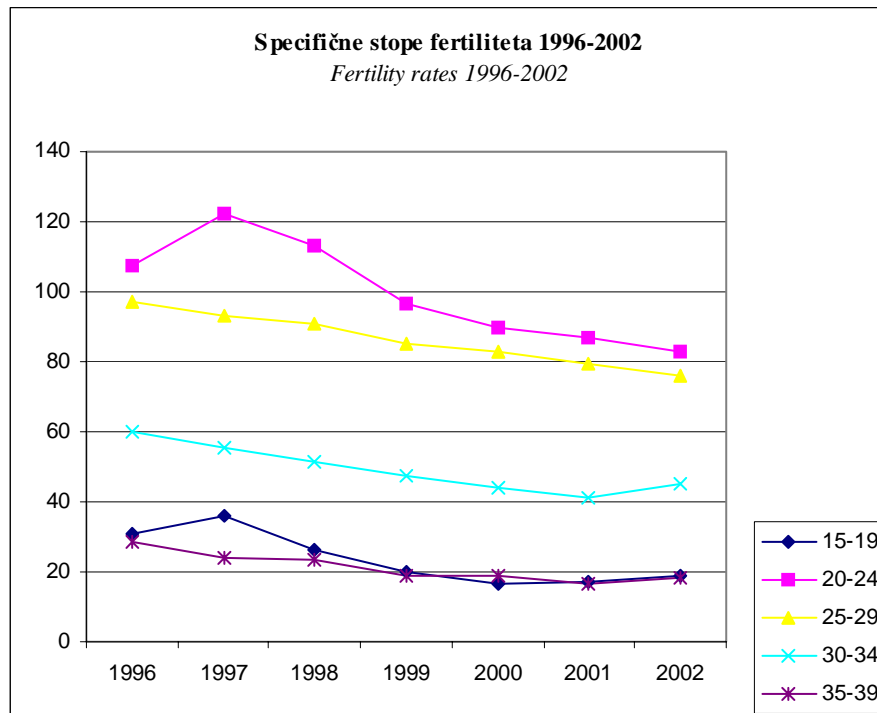
²⁾ For the years 1999, 2000 and 2001 the rates are based on the projections on a number of population in B&H for 2000 prepared by the UN Population Division, Revision 2000

²⁾ For the year 2002 the rates are based on the estimate on a number of population in B&H for 2002 prepared by Agency for statistics of B&H

³⁾ Stopa ukupnog fertiliteta predstavlja ukupan broj živorođene djece na jednu ženu

³⁾ *Total fertility rate represents the total number of live births by a female*

Grafikon 3:
Graph 3:



8. •ivorođeni po redu rođenja u BiH

Livebirths by order

Godina <i>Year</i>	Red rođenja <i>Birth order</i>						
	Ukupno <i>Total</i>	prvo <i>First</i>	drugo <i>Second</i>	treće <i>Third</i>	četvrto <i>Fourth</i>	peto i više <i>Fifth and more</i>	nepoznato <i>Unknown</i>
1996	46.594	18.991	16.662	7.025	1.753	978	1.185
1997	48.397	20.667	16.775	6.400	1.534	813	2.208
1998	45.007	19.117	15.406	5.606	1.476	738	2.664
1999	42.464	18.487	14.549	5.443	1.413	840	1.732
2000	39.563	17.113	13.785	5.133	1.372	767	1.393
2001	37.717	16.895	13.068	4.530	1.273	699	1.252
2002	35.587	16.049	12.536	4.292	1.195	617	898

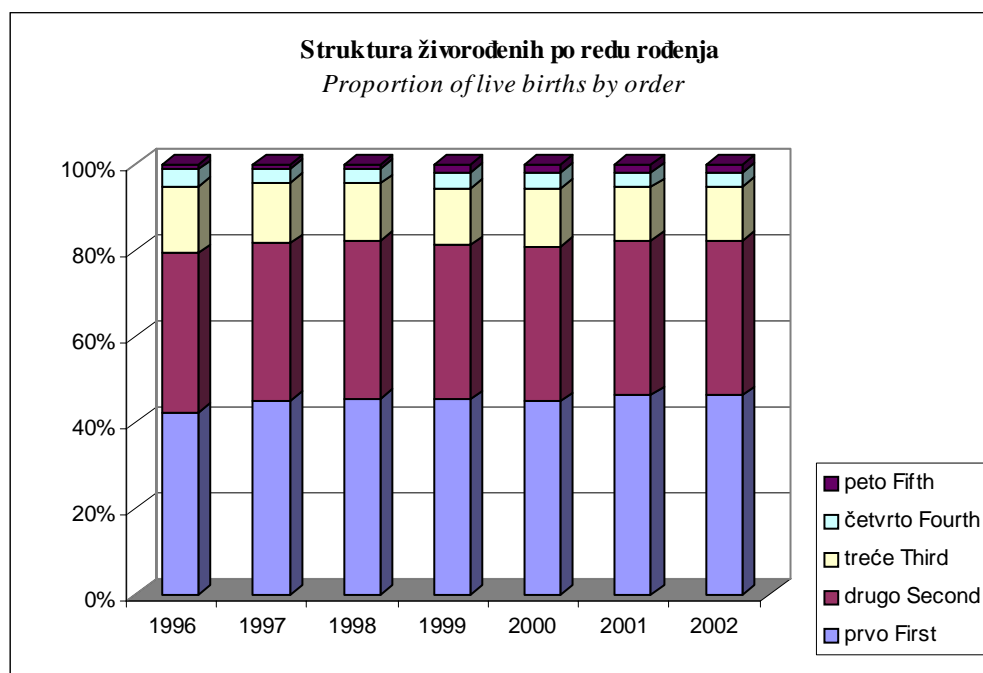
9. Struktura (%)

Proportion of livebirths by order

Godina <i>Year</i>	Red rođenja <i>Birth order</i>						
	Ukupno <i>Total</i>	prvo <i>First</i>	drugo <i>Second</i>	treće <i>Third</i>	četvrto <i>Fourth</i>	peto <i>Fifth</i>	nepoznato <i>Unknown</i>
1996	100	40,8	35,8	15,1	3,8	1,2	2,5
1997	100	42,7	34,7	13,2	3,2	1,0	4,6
1998	100	42,5	34,2	12,5	3,3	0,9	5,9
1999	100	43,5	34,3	12,8	3,3	2,0	4,1
2000	100	43,3	34,8	13,0	3,5	1,9	3,5
2001	100	44,8	34,6	12,0	3,4	1,9	3,3
2002	100	45,1	35,2	12,1	3,4	1,7	2,5

Grafikon 4:

Graph 4:



10. •ivorođeni prema braènom statusu, starosti, godini rođenja majke u BiH u 2002

Livebirths by marital status, age and year of birth of the mother - B&H

STAROST AGE	GODINA ROĐENJA YEAR OF BIRTH	BRAČNI STATUS / MARITAL STATUS		
		U braku <i>Legitimate</i>	Van braka <i>Illegitimate</i>	Ukupno <i>Total</i>
12	1990	0	0	0
	1989	1	0	1
13	1989	0	0	0
	1988	0	0	0
14	1988	2	3	5
	1987	0	8	8
15	1987	0	2	2
	1986	7	18	25
16	1986	5	17	22
	1985	46	59	105
17	1985	46	55	101
	1984	58	66	124
18	1984	224	99	323
	1983	180	53	233
19	1983	551	146	697
	1982	389	78	467
20	1982	959	191	1.150
	1981	510	79	589
21	1981	1.198	160	1.358
	1980	636	72	708
22	1980	1.414	170	1.584
	1979	668	74	742
23	1979	1.385	146	1.531
	1978	730	70	800
24	1978	1.604	179	1.783
	1977	753	68	821
25	1977	1.582	148	1.730
	1976	763	55	818
26	1976	1.599	135	1.734
	1975	704	36	740

10. •ivorođeni prema braènom statusu, starosti, godini rođenja majke u BiH u 2002

- nastavak -

Livebirths by marital status, age and year of birth of the mother - 2002 -B&H

- continued -

STAROST AGE	GODINA ROĐENJA YEAR OF BIRTH	BRAČNI STATUS / MARITAL STATUS		
		U braku <i>Legitimate</i>	Van braka <i>Illegitimate</i>	Ukupno <i>Total</i>
27	1975	1.487	127	1.614
	1974	666	39	705
28	1974	1.410	144	1.555
	1973	561	51	612
29	1973	1.275	112	1.387
	1972	544	44	588
30	1972	1.057	99	1.157
	1971	462	40	502
31	1971	968	117	1.085
	1970	379	41	420
32	1970	832	78	911
	1969	360	26	386
33	1969	709	65	774
	1968	330	33	363
34	1968	635	70	705
	1967	265	17	282
35	1967	537	51	588
	1966	236	25	261
36	1966	430	61	492
	1965	183	21	204
37	1965	390	56	446
	1964	145	12	157
38	1964	254	44	298
	1963	108	20	128
39	1963	216	26	242
	1962	88	9	97
40	1962	134	26	160
	1961	77	7	84

RAZINA OBRADJE BOSNA I HERCEGOVINA
DATA PROCESING - LEVEL BOSNIA AND HERZEGOVINA

10. •ivorođeni prema braènom statusu, starosti, godini rođjenja majke u BiH u 2002

- nastavak -

Livebirths by marital status, age and year of birth of the mother - 2002 -B&H

- continued -

STAROST AGE	GODINA ROĐENJA YEAR OF BIRTH	BRAČNI STATUS / MARITAL STATUS		
		U braku <i>Legitimate</i>	Van braka <i>Illegitimate</i>	Ukupno <i>Total</i>
41	1961	106	31	137
	1960	42	6	48
42	1960	76	13	89
	1959	19	6	25
43	1959	42	7	50
	1958	12	1	13
44	1958	22	7	29
	1957	11	0	11
45	1957	10	4	14
	1956	6	0	6
46	1956	3	0	3
	1955	0	0	0
47	1955	2	2	4
	1954	1	0	1
nepoznato/ <i>unknown</i>	9999	512	63	753
Ukupno / Total		31.616	3.788	35.587

RAZINA OBRADNE BOSNA I HERCEGOVINA
DATA PROCESING - LEVEL BOSNIA AND HERZEGOVINA

11. •ivo rođeni po mjesecu rođenja i danu u BiH u 2002
Livebirths by month and day

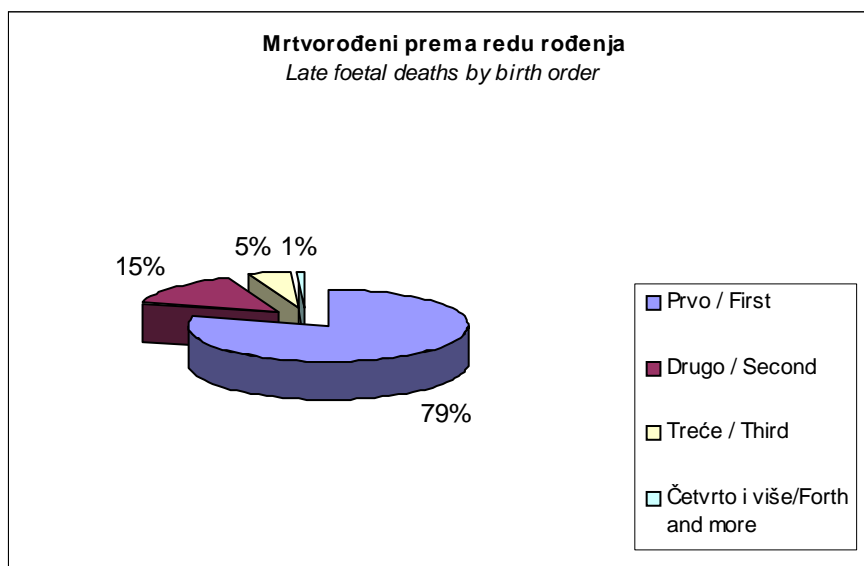
DAN / DAY	MJESEC MONTH												TOTAL
	M1	M2	M3	M4	M5	M6	M7	M8	M9	M10	M11	M12	
D1	86	88	102	97	96	98	110	98	88	107	88	84	1.142
D2	99	89	80	100	98	104	104	103	92	124	101	93	1.187
D3	101	78	110	104	82	80	113	88	100	95	83	96	1.130
D4	99	92	86	97	91	103	95	104	75	113	111	110	1.176
D5	76	101	93	106	77	106	111	105	102	97	98	98	1.170
D6	74	100	95	64	115	105	91	107	101	84	108	90	1.134
D7	76	104	101	83	97	101	78	95	91	100	88	72	1.086
D8	107	95	92	101	97	94	107	110	95	110	108	60	1.176
D9	101	95	92	94	79	66	114	111	103	120	85	95	1.155
D10	96	91	95	94	109	84	133	107	91	123	104	100	1.227
D11	94	90	105	93	89	99	115	101	110	86	92	88	1.162
D12	93	115	100	107	78	96	96	103	91	85	104	79	1.147
D13	89	96	86	98	91	107	99	116	91	104	83	88	1.148
D14	100	93	104	93	106	101	92	116	73	104	79	82	1.143
D15	109	112	108	99	110	104	112	89	84	126	101	74	1.228
D16	102	70	82	91	93	96	125	108	101	118	103	82	1.171
D17	94	73	81	105	86	98	98	102	122	103	93	95	1.150
D18	106	103	100	124	74	112	94	104	114	106	102	99	1.238
D19	73	97	101	120	92	104	123	88	105	84	99	86	1.172
D20	95	98	82	68	94	107	89	97	120	84	82	86	1.102
D21	122	112	107	100	82	133	83	130	110	122	102	77	1.280
D22	98	82	115	101	95	106	89	106	104	103	95	85	1.179
D23	115	92	85	102	104	105	117	120	118	110	88	95	1.251
D24	98	103	78	84	111	102	96	91	105	101	85	86	1.140
D25	106	92	80	99	77	123	103	103	120	101	85	83	1.172
D26	99	89	78	94	92	91	124	105	104	107	89	82	1.154
D27	93	102	97	90	116	110	100	109	109	87	103	100	1.216
D28	107	112	89	76	111	94	91	118	115	97	77	70	1.157
D29	90	3	98	101	88	100	100	117	110	100	105	70	1.082
D30	94	0	68	110	90	122	82	106	115	112	88	76	1.063
D31	107	0	77	0	105	0	110	90	0	94	0	66	649
Ukupno/Total	2.999	2.667	2.867	2.895	2.925	3.051	3.194	3.247	3.059	3.207	2.829	2.647	35.587

12. Mrtvorodeni prema starosti majke i redu rođenja mrtvorodene djece u BiH u 2002

Late foetal deaths by age of mother and total birth order

Red rođenja <i>Total birth order</i>	Starost majke <i>Age of mother (years)</i>								nepoznato <i>Unknown</i>
	Svega <i>All Ages</i>	Ispod 15 <i>Under 15</i>	15 - 19	20 - 24	25 - 29	30 - 34	35 - 39	40 - 44	
Ukupno / Total	138	0	9	39	34	26	22	5	3
Prvo / First	109	0	7	36	22	19	18	4	3
Drugo / Second	21	0	2	3	9	3	3	1	0
Treće / Third	7	0	0	0	2	4	1	0	0
Četvrto i više <i>Fourth and more</i>	1	0	0	0	1	0	0	0	0

Grafikon 4:
Graph 4:



RAZINA OBRADBE BOSNA I HERCEGOVINA
 DATA PROCESING - LEVEL BOSNIA AND HERZEGOVINA

13. Umrli prema polu, mjestu smrti i liječenju u BiH (1996-2002)

Death, grouped according to sex, where death occurred and whether deceased received medical treatment

	Ukupno	Muški	Ženski	Mjesto smrti <i>Place of death</i>	
	<i>Total</i>	<i>Males</i>	<i>Females</i>	Zdravstvena ustanova <i>Medical facility</i>	Drugo mjesto <i>Other place</i>
1992-1995 ¹⁾
1996	25.152	13.952	11.200	10.218	14.934
1997	27.875	15.184	12.691	11.519	16.356
1998	28.679	15.303	13.376	13.084	15.595
1999	28.637	15.161	13.476	13.503	15.134
2000	30.482	16.058	14.424	13.489	16.993
2001	30.325	16.202	14.123	11.915	18.410
2002	30.135	15.647	14.508	11.488	18.647

¹⁾ Ne raspolaze se sa pouzdanim podacima u periodu ratnih dejstava

¹⁾ *We do not dispose of the data for the period of the war*

14. Umrli po starosti u BiH (1998-2002)

Death by age

	Ukupno	0-4	5-9	10-14	15-19	20-34	35-49
	<i>Total</i>						
1992-1995 ¹⁾
1998	28.679	582	62	53	108	644	2.038
1999	28.637	483	42	42	120	576	2.010
2000	30.482	442	37	52	126	626	2.006
2001	30.325	331	38	34	118	536	2.046
2002	30.155	377	39	52	88	526	1.824

¹⁾ Ne raspolaze se sa pouzdanim podacima u periodu ratnih dejstava

¹⁾ *We do not dispose of the data for the period of the war*

²⁾ Za godine 1996 i 1997 raspolazemo podacima o ukupnom broju umrlih, ali ne i po starosti

13. Umrli prema spolu, mjestu smrti i liječenju u BiH (1996-2002)

Death, grouped according to sex, where death occurred and whether deceased received medical treatment

% umrlih u zdravstvenoj ustanovi	Liječenje <i>Medical treatment</i>		% liječenih
	Liječeni <i>Received treatment</i>	Nisu liječeni <i>Did not receive treatment</i>	
<i>Percentage of deaths in medical facility</i>			<i>Percentage receiving treatment</i>
...
40,6	21.548	3.604	85,7
41,3	24.182	3.693	86,8
45,6	25.406	3.273	88,6
47,2	25.562	3.075	89,3
44,3	26.743	3.739	87,7
39,3	26.618	3.707	87,8
38,1	26.546	3.589	88,1

14. Umrli po starosti u BiH (1998-2002)

Death by age

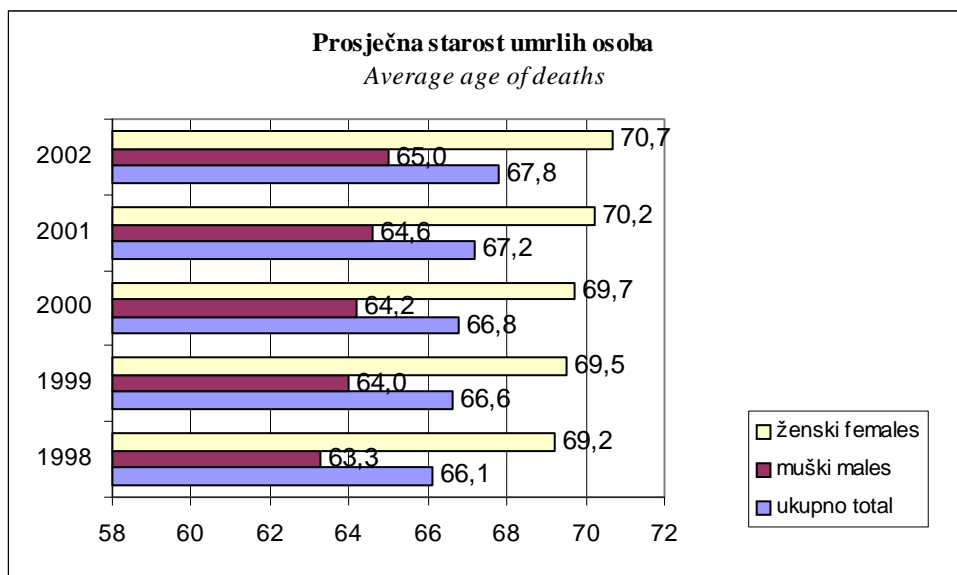
50-54	55-59	60-64	65-69	70-74	75 i više <i>75 and more</i>	nepoznato <i>unknown</i>
...
1.164	2.012	3.683	4.851	4.733	8.645	104
1.164	1.927	3.573	4.686	5.019	8.891	104
1.284	1.832	3.566	5.067	5.531	9.839	74
1.407	1.716	3.492	5.188	5.749	9.627	43
1.323	1.576	3.171	4.811	5.799	10.507	62

15. Prosječna starost umrlih osoba u BiH (1998-2002)

Average of deaths in B&H

Prosječna starost umrlih osoba <i>Average age of deaths</i>	ukupno <i>total</i>	muški <i>males</i>	ženski <i>females</i>
1998	66,1	63,3	69,2
1999	66,6	64,0	69,5
2000	66,8	64,2	69,7
2001	67,2	64,6	70,2
2002	67,8	65,0	70,7

Grafikon 6:
Graph 6:



16. Umrli po spolu, starosti i godini rođenja u 2002 u BiH

Deaths by age and year of birth

Starost <i>Age</i>	Godina rođenja <i>Year of birth</i>	POL / SEX		Ukupno <i>Total</i>
		muško <i>Male</i>	žensko <i>Female</i>	
0	2002	170	127	297
	2001	23	16	39
1	2001	5	0	5
	2000	5	2	7
2	2000	2	1	3
	1999	4	2	6
3	1999	1	1	2
	1998	5	2	7
4	1998	4	3	7
	1997	4	1	5
5	1997	1	3	4
	1996	1	2	3
6	1996	1	2	3
	1995	3	4	7
7	1995	3	2	5
	1994	4	2	6
8	1994	0	0	0
	1993	2	1	3
9	1993	0	0	0
	1992	4	2	6
10	1992	2	0	2
	1991	3	3	6
11	1991	5	1	6
	1990	2	3	5
12	1990	1	0	1
	1989	3	1	4
13	1989	2	0	2
	1988	8	2	10
14	1988	2	3	5
	1987	6	1	7

RAZINA OBRADJE BOSNA I HERCEGOVINA
DATA PROCESING - LEVEL BOSNIA AND HERZEGOVINA

16. Umrli po spolu, starosti i godini rođenja u 2002 u BiH

- continued -

Deaths by age and year of birth

- continued -

Starost <i>Age</i>	Godina rođenja <i>Year of birth</i>	POL / SEX		Ukupno <i>Total</i>
		muško <i>Male</i>	žensko <i>Female</i>	
15	1987	3	1	4
	1986	9	3	12
16	1986	1	1	2
	1985	11	7	18
17	1985	7	2	9
	1984	5	3	8
18	1984	3	0	3
	1983	6	4	10
19	1983	6	1	7
	1982	9	4	13
20	1982	3	2	5
	1981	13	5	18
21	1981	4	2	6
	1980	19	2	21
22	1980	7	5	12
	1979	18	4	22
23	1979	9	2	11
	1978	12	2	14
24	1978	8	2	10
	1977	14	9	23
25	1977	1	3	4
	1976	18	6	24
26	1976	13	4	17
	1975	19	6	25
27	1975	11	6	17
	1974	12	3	15
28	1974	10	4	14
	1973	11	6	17

16. Umrli po spolu, starosti i godini rođenja u 2002 u BiH

- continued -

Deaths by age and year of birth

- continued -

Starost <i>Age</i>	Godina rođenja <i>Year of birth</i>	POL / SEX		Ukupno <i>Total</i>
		muško <i>Male</i>	žensko <i>Female</i>	
29	1973	6	2	8
	1972	18	10	28
30	1972	8	0	8
	1971	22	7	29
31	1971	11	5	16
	1970	17	7	24
32	1970	10	7	17
	1969	28	8	36
33	1969	8	3	11
	1968	24	9	33
34	1968	12	2	14
	1967	22	13	35
35	1967	6	7	13
	1966	19	11	30
36	1966	9	9	18
	1965	25	15	40
37	1965	9	9	18
	1964	30	6	36
38	1964	17	5	22
	1963	35	14	49
39	1963	15	10	25
	1962	36	13	49
40	1962	19	9	28
	1961	43	21	64
41	1961	28	12	40
	1960	36	22	58

RAZINA OBRADBE BOSNA I HERCEGOVINA
DATA PROCESING - LEVEL BOSNIA AND HERZEGOVINA

16. Umrli po spolu, starosti i godini rođenja u 2002 u BiH

- continued -

Deaths by age and year of birth

- continued -

Starost <i>Age</i>	Godina rođenja <i>Year of birth</i>	POL / SEX		Ukupno <i>Total</i>
		muško <i>Male</i>	žensko <i>Female</i>	
42	1960	25	16	41
	1959	54	23	77
43	1959	23	15	38
	1958	56	28	84
44	1958	24	16	40
	1957	57	32	89
45	1957	33	23	56
	1956	79	39	118
46	1956	35	15	50
	1955	89	41	130
47	1955	34	28	62
	1954	102	46	148
48	1954	51	17	68
	1953	79	40	119
49	1953	46	34	80
	1952	119	49	168
50	1952	43	29	72
	1951	106	51	157
51	1951	47	24	71
	1950	137	77	214
52	1950	67	32	99
	1949	121	50	171
53	1949	77	25	102
	1948	115	71	186
54	1948	52	32	84
	1947	138	58	196
55	1947	69	37	106
	1946	138	63	201
56	1946	54	42	96
	1945	126	55	181

16. Umrli po spolu, starosti i godini rođenja u 2002 u BiH

- continued -

Deaths by age and year of birth

- continued -

Starost <i>Age</i>	Godina rođenja <i>Year of birth</i>	POL / SEX		Ukupno <i>Total</i>
		muško <i>Male</i>	žensko <i>Female</i>	
57	1945	69	36	105
	1944	134	76	210
58	1944	55	34	89
	1943	153	90	243
59	1943	60	38	98
	1942	163	105	268
60	1942	109	65	174
	1941	218	126	344
61	1941	123	58	181
	1940	265	145	410
62	1940	139	76	215
	1939	274	173	447
63	1939	145	92	237
	1938	285	203	488
64	1938	120	95	215
	1937	341	220	561
65	1937	165	92	257
	1936	358	226	584
66	1936	184	107	291
	1935	362	266	628
67	1935	165	143	308
	1934	392	275	667
68	1934	176	130	306
	1933	415	312	727
69	1933	183	131	314
	1932	435	362	797
70	1932	213	161	374
	1931	388	327	715

16. Umrli po spolu, starosti i godini rođenja u 2002 u BiH

- continued -

Deaths by age and year of birth

- continued -

Starost <i>Age</i>	Godina rođenja <i>Year of birth</i>	POL / SEX		Ukupno <i>Total</i>
		muško <i>Male</i>	žensko <i>Female</i>	
71	1931	177	143	320
	1930	425	384	809
72	1930	200	184	384
	1929	405	357	762
73	1929	168	177	345
	1928	465	442	907
74	1928	174	173	347
	1927	382	428	810
75	1927	144	164	308
	1926	342	442	784
76	1926	149	200	349
	1925	267	406	673
77	1925	114	166	280
	1924	276	409	685
78	1924	115	168	283
	1923	251	381	632
79	1923	95	153	248
	1922	238	363	601
80	1922	114	159	273
	1921	193	326	519
81	1921	62	132	194
	1920	184	402	586
82	1920	76	153	229
	1919	164	266	430
83	1919	52	75	127
	1918	81	160	241
84	1918	31	54	85
	1917	58	114	172
85	1917	25	61	86
	1916	59	122	181

16. Umrli po spolu, starosti i godini rođenja u 2002 u BiH

- continued -

Deaths by age and year of birth

- continued -

Starost <i>Age</i>	Godina rođenja <i>Year of birth</i>	POL / SEX		Ukupno <i>Total</i>
		muško <i>Male</i>	žensko <i>Female</i>	
86	1916	21	52	73
	1915	66	152	218
87	1915	42	86	128
	1914	104	207	311
88	1914	41	69	110
	1913	73	148	221
89	1913	33	47	80
	1912	74	136	210
90	1912	16	66	82
	1911	61	84	145
91	1911	16	33	49
	1910	49	94	143
92	1910	21	37	58
	1909	39	71	110
93	1909	14	19	33
	1908	24	45	69
94	1908	5	15	20
	1907	18	29	47
95	1907	10	10	20
	1906	18	27	45
96	1906	5	8	13
	1905	8	19	27
97	1905	6	12	18
	1904	6	8	14
98	1904	5	8	13
	1903	8	10	18

16. Umrli po spolu, starosti i godini rođenja u 2002 u BiH

- continued -

Deaths by age and year of birth

- continued -

Starost <i>Age</i>	Godina rođenja <i>Year of birth</i>	POL / SEX		Ukupno <i>Total</i>
		muško <i>Male</i>	žensko <i>Female</i>	
99	1903	1	4	5
	1902	4	10	14
100	1902	2	4	6
	1901	1	4	5
101	1901	0	1	1
	1900	0	2	2
102	1900	1	1	2
	1899	0	1	1
108	1894	0	2	2
	1893	0	0	0
nepoznato unknown	9999	33	29	62
UKUPNO <i>Total</i>		15.647	14.508	30.155

17. Umrli po uzroku smrti i spolu prema starosti u 2002 godini u BiH

Deaths by cause of death and sex by age in 2002 in BiH

UZROK SMRTI CAUSE OF DEATH	UKUPNO TOTAL	do 1 godine To 1 year	1-4	5-14	15-24	25-34
UKUPNO svega / all	30.155	334	41	86	222	391
TOTAL muški / males	15.647	191	30	53	162	283
žensko / females	14.508	143	11	33	60	108

(A00-B89)

Određene infektivne i parazitne bolesti

Infectious and parasitic diseases

svega /all	263	13	8	0	4	7
muški / males	160	5	5	0	2	4
žensko / females	103	8	3	0	2	3

(C00-C97,D00-D48)

Neoplazme

Neoplasms

svega /all	5.288	0	2	12	17	68
muški / males	3.201	0	2	8	13	41
žensko / females	2.087	0	0	4	4	27

(D50-D89)

Bolesti krvi i krvotvornih organa i određeni poremećaji imunog sistema

Diseases of the blood and blood-forming organs, disorders involving the immune mechanism

svega /all	19	0	1	0	2	0
muški / males	11	0	1	0	1	0
žensko / females	8	0	0	0	1	0

(E00-E90)

Endokrina i metabolička oboljenja sa poremećajima u ishrani

Endocrine metabolic and nutritional diseases

svega /all	862	0	0	2	2	5
muški / males	300	0	0	0	1	3
žensko / females	562	0	0	2	1	2

(F00-F99)

Mentalni poremećaji i poremećaji ponašanja

Mental and behavioural disorders

svega /all	66	0	0	0	0	3
muški / males	39	0	0	0	0	1
žensko / females	27	0	0	0	0	2

RAZINA OBRADJE BOSNA I HERCEGOVINA
DATA PROCESING - LEVEL BOSNIA AND HERZEGOVINA

17. Umrli po uzroku smrti i spolu prema starosti u 2002 godini u BiH

Deaths by cause of death and sex by age in 2002 in BiH

	35-44	45-54	55-64	65-74	75-84	85 i više 85 and over	Nepoznato Unknown
	847	2.301	4.748	10.615	7.884	2.624	62
	562	1.528	2.977	5.841	3.097	890	33
	285	773	1.771	4.774	4.787	1.734	29
	18	21	34	100	47	10	1
	11	17	23	58	29	6	0
	7	4	11	42	18	4	1
	198	708	1.187	2.077	905	107	7
	100	410	743	1.348	486	47	3
	98	298	444	729	419	60	4
	4	3	1	3	3	2	0
	3	1	1	2	2	0	0
	1	2	0	1	1	2	0
	7	40	154	367	247	37	1
	6	20	69	127	62	11	1
	1	20	85	240	185	26	0
	5	11	14	19	11	3	0
	4	10	9	12	3	0	0
	1	1	5	7	8	3	0

RAZINA OBRADJE BOSNA I HERCEGOVINA
DATA PROCESING - LEVEL BOSNIA AND HERZEGOVINA

17. Umrli po uzroku smrti i spolu prema starosti u 2002 godini u BiH

- nastavak -

Deaths by cause of death and sex by age in 2002 in BiH

- continued -

UZROK SMRTI <i>CAUSE OF DEATH</i>	UKUPNO <i>TOTAL</i>	do 1 godine <i>To 1 year</i>	1-4	5-14	15-24	25-34
(G00-G99)						
Oboljenja nervnog sistema						
<i>Diseases of the nervous system</i>						
<i>svega / all</i>	157	3	5	8	12	8
<i>muški / males</i>	87	1	5	2	6	6
<i>žensko / females</i>	70	2	0	6	6	2
(H60-H95)						
Oboljenja uha i mastoidnog nastavka						
<i>Diseases of the ear and adnex</i>						
<i>svega / all</i>	1	0	0	0	0	0
<i>muški / males</i>	1	0	0	0	0	0
<i>žensko / females</i>	0	0	0	0	0	0
(I00-I99)						
Oboljenja cirkularnog sistema						
<i>Diseases of the circulatory system</i>						
<i>svega / all</i>	16.007	7	2	10	21	61
<i>muški / males</i>	7.544	4	1	5	14	34
<i>žensko / females</i>	8.463	3	1	5	7	27
(J00-J99)						
Oboljenja respiratornog sistema						
<i>Diseases of the respiratory system</i>						
<i>svega / all</i>	817	7	0	4	2	6
<i>muški / males</i>	478	3	0	2	2	5
<i>žensko / females</i>	339	4	0	2	0	1
(K00-K93)						
Oboljenja digestivnog trakta						
<i>Diseases of the digestive system</i>						
<i>svega / all</i>	820	1	2	1	4	11
<i>muški / males</i>	495	0	1	0	2	8
<i>žensko / females</i>	325	1	1	1	2	3
(L00-L99)						
Oboljenja kože i potkožnog tkiva						
<i>Diseases of the skin and subcutaneous tissue</i>						
<i>svega / all</i>	17	0	0	0	1	2
<i>muški / males</i>	3	0	0	0	0	0
<i>žensko / females</i>	14	0	0	0	1	2

RAZINA OBRADJE BOSNA I HERCEGOVINA
DATA PROCESING - LEVEL BOSNIA AND HERZEGOVINA

17. Umrli po uzroku smrti i spolu prema starosti u 2002 godini u BiH

- nastavak -

Deaths by cause of death and sex by age in 2002 in BiH

- continued -

35-44	45-54	55-64	65-74	75-84	85 i više 85 and over	Nepoznato Unknown
16	17	23	39	21	4	1
8	7	14	25	11	2	0
8	10	9	14	10	2	1
0	0	1	0	0	0	0
0	0	1	0	0	0	0
0	0	0	0	0	0	0
221	763	2.141	5.776	5.199	1.781	25
158	529	1.319	2.989	1.894	586	11
63	234	822	2.787	3.305	1.195	14
18	41	149	317	223	49	1
11	31	106	196	104	18	0
7	10	43	121	119	31	1
32	109	189	295	143	33	0
28	87	127	169	61	12	0
4	22	62	126	82	21	0
2	2	6	1	3	0	0
0	0	2	1	0	0	0
2	2	4	0	3	0	0

RAZINA OBRADBE BOSNA I HERCEGOVINA
DATA PROCESING - LEVEL BOSNIA AND HERZEGOVINA

17. Umrli po uzroku smrti i spolu prema starosti u 2002 godini u BiH

- nastavak -

Deaths by cause of death and sex by age in 2002 in BiH

- continued -

UZROK SMRTI <i>CAUSE OF DEATH</i>	UKUPNO <i>TOTAL</i>	do 1 godine <i>To 1 year</i>	1-4	5-14	15-24	25-34
(M00-M99)						
Oboljenja koštano-mišićnog sistema i vezivnog tkiva						
<i>Diseases of the musculoskeletal system and connective tissue</i>						
svoga /all	10	0	0	0	0	0
muški / males	2	0	0	0	0	0
žensko / females	8	0	0	0	0	0
(N00-N99)						
Oboljenja genitourinarnog sistema						
<i>Diseases of the genitourinary system</i>						
svoga /all	219	4	2	3	1	2
muški / males	120	3	1	3	1	0
žensko / females	99	1	1	0	0	2
(O00-O99)						
Trudnoća,porodaj i puerperijum						
<i>Pregnancy,childbirth and the puerperium</i>						
svoga /all	3	0	0	0	0	1
muški / males	0	0	0	0	0	0
žensko / females	3	0	0	0	0	1
(P00-P96)						
Određena stanja porijeklom perinatalnog perioda						
<i>Certain conditions originating in the perinatal period</i>						
svoga /all	226	226	0	0	0	0
muški / males	128	128	0	0	0	0
žensko / females	98	98	0	0	0	0
(Q00-Q99)						
Kongenitalne malformacije,deformacije i hromozomske abnormalnosti						
<i>Congenital malformations,deformations</i>						
svoga /all	56	42	2	4	0	1
muški / males	32	25	2	4	0	0
žensko / females	24	17	0	0	0	1

RAZINA OBRADJE BOSNA I HERCEGOVINA
DATA PROCESING - LEVEL BOSNIA AND HERZEGOVINA

17. Umrli po uzroku smrti i spolu prema starosti u 2002 godini u BiH

- nastavak -

Deaths by cause of death and sex by age in 2002 in BiH

- continued -

	35-44	45-54	55-64	65-74	75-84	85 i više 85 and over	Nepoznato Unknown
	0	2	2	3	1	2	0
	0	1	1	0	0	0	0
	0	1	1	3	1	2	0
	7	15	49	86	42	8	0
	5	8	25	47	20	7	0
	2	7	24	39	22	1	0
	2	0	0	0	0	0	0
	0	0	0	0	0	0	0
	2	0	0	0	0	0	0
	0	0	0	0	0	0	0
	0	0	0	0	0	0	0
	0	0	0	0	0	0	0
	2	1	2	1	1	0	0
	0	0	1	0	0	0	0
	2	1	1	1	1	0	0

RAZINA OBRADBE BOSNA I HERCEGOVINA
DATA PROCESING - LEVEL BOSNIA AND HERZEGOVINA

17. Umrli po uzroku smrti i spolu prema starosti u 2002 godini u BiH

- nastavak -

Deaths by cause of death and sex by age in 2002 in BiH

- continued -

UZROK SMRTI <i>CAUSE OF DEATH</i>	UKUPNO <i>TOTAL</i>	do 1 godine <i>To 1 year</i>	1-4	5-14	15-24	25-34
(R00-R99)						
Simptomi,znaci i nenormalni klinički nalazi i laboratorijski nalazi koji nisu drugdje klasificirani <i>Symptoms,sings and abnormal clinical and laboratory findings,not elsewhere classified</i>						
svega /all	2983	20	6	7	15	40
muški / males	1535	14	4	3	8	31
žensko / females	1448	6	2	4	7	9
(S00-T98)						
Povrede,trovanja i drugeposljedice spoljašnjih uzroka <i>Injuries,poisoing and consequences of external causes</i>						
svega /all	984	2	6	26	93	130
muški / males	751	2	3	20	73	113
žensko / females	233	0	3	6	20	17
(V01-Y98)						
Spoljašnji uzroci morbiditeta i mortaliteta <i>External causes of mortality</i>						
svega /all	242	0	5	5	33	28
muški / males	180	0	5	3	26	24
žensko / females	62	0	0	2	7	4
(Z00-Z99)						
Faktori koji utiču na zdravstveno stanje i kontakt sa zdravstvenim uslugama <i>Factors influencing health status and contact with health services</i>						
svega /all	1	0	0	0	0	0
muški / males	1	0	0	0	0	0
žensko / females	0	0	0	0	0	0
Nepoznato <i>Unknown</i>						
svega /all	1.114	9	0	4	15	18
muški / males	579	6	0	3	13	13
žensko / females	535	3	0	1	2	5

RAZINA OBRADJE BOSNA I HERCEGOVINA
DATA PROCESING - LEVEL BOSNIA AND HERZEGOVINA

17. Umrli po uzroku smrti i spolu prema starosti u 2002 godini u BiH

- nastavak -

Deaths by cause of death and sex by age in 2002 in BiH

- continued -

	35-44	45-54	55-64	65-74	75-84	85 i više 85 and over	Nepoznato Unknown
	83	226	411	934	751	472	18
	53	166	278	517	277	172	12
	30	60	133	417	474	300	6
	143	161	142	160	90	29	2
	114	129	107	117	58	13	2
	29	32	35	43	32	16	0
	38	43	35	40	10	2	3
	29	34	26	24	7	0	2
	9	9	9	16	3	2	1
	0	0	0	1	0	0	0
	0	0	0	1	0	0	0
	0	0	0	0	0	0	0
	51	138	208	396	187	85	3
	32	78	125	208	83	16	2
	19	60	83	188	104	69	1

18. Umrla dojenèad po uzroku smrti i spolu prema starosti u 2002 godini u BiH

Infant deaths by cause of death and sex by age in 2002

UZROK SMRTI CAUSE OF DEATH	UKUPNO TOTAL	0-24 sata 0-24 hours	1-6 dana 1-6 days	7-29 dana 7-29 days	1-3 mjeseca 1-3 months	4-7 mjeseci 4-7 months	8-11 mjeseci 8-11 months	Nepoznato Unknown
UKUPNO svega / all	334	85	150	32	24	26	17	0
TOTAL muški / males	191	49	88	16	15	10	13	0
žensko / females	143	36	62	16	9	16	4	0

(A00-B89)

Odredene infektivne i parazitne bolesti

Infectious and parasitic diseases

svega / all	13	1	5	1	0	5	1	0
muški / males	5	0	3	0	0	1	1	0
žensko / females	8	1	2	1	0	4	0	0

(G00-G99)

Oboljenja nervnog sistema

Diseases of the nervous system

svega / all	3	0	0	0	0	0	3	0
muški / males	1	0	0	0	0	0	1	0
žensko / females	2	0	0	0	0	0	2	0

(I00-I99)

Oboljenja cirkularnog sistema

Diseases of the circulatory system

svega / all	7	3	0	0	0	2	2	0
muški / males	4	1	0	0	0	1	2	0
žensko / females	3	2	0	0	0	1	0	0

(J00-J99)

Oboljenja respiratornog sistema

Diseases of the respiratory system

svega / all	7	0	1	1	1	2	2	0
muški / males	3	0	1	1	0	0	1	0
žensko / females	4	0	0	0	1	2	1	0

(K00-K93)

Oboljenja digestivnog trakta

Diseases of the digestive system

svega / all	1	0	1	0	0	0	0	0
muški / males	0	0	0	0	0	0	0	0
žensko / females	1	0	1	0	0	0	0	0

18. Umrla dojenèad po uzroku smrti i spolu prema starosti u 2002 godini u BiH

Infant deaths by cause of death and sex by age in 2002

UZROK SMRTI CAUSE OF DEATH	UKUPNO TOTAL	0-24 sata 0-24 hours	1-6 dana 1-6 days	7-29 dana 7-29 days	1-3 mjeseca 1-3 months	4-7 mjeseci 4-7 months	8-11 mjeseci 8-11 months	Nepoznato Unknown
(N00-N99)								
Oboljenja genitourinarnog sistema								
<i>Diseases of the genitourinary system</i>								
<i>svega/all</i>	4	0	0	1	2	1	0	0
<i>muški / males</i>	3	0	0	1	2	0	0	0
<i>žensko / females</i>	1	0	0	0	0	1	0	0
(P00-P96)								
Određena stanja porijeklom perinatalnog perioda								
<i>Certain conditions originating in the perinatal period</i>								
<i>svega/all</i>	226	65	125	22	11	2	1	0
<i>muški / males</i>	128	38	71	11	5	2	1	0
<i>žensko / females</i>	98	27	54	11	6	0	0	0
(Q00-Q99)								
Kongenitalne malformacije, deformacije i hromozomske abnormalnosti								
<i>Congenital malformations, deformations</i>								
<i>svega/all</i>	42	10	11	6	3	9	3	0
<i>muški / males</i>	25	6	7	3	2	4	3	0
<i>žensko / females</i>	17	4	4	3	1	5	0	0
(R00-R99)								
Simptoni, znaci i nenormalni klinički nalazi i laboratorijski nalazi koji nisu drugdje klasificirani								
<i>Symptoms, signs and abnormal clinical and laboratory findings, not elsewhere classified</i>								
<i>svega/all</i>	20	4	4	1	4	4	3	0
<i>muški / males</i>	14	3	3	0	4	1	3	0
<i>žensko / females</i>	6	1	1	1	0	3	0	0
(S00-T98)								
Povrede, trovanja i druge posljedice spoljašnjih uzroka								
<i>Injuries, poisoning and consequences of external causes</i>								
<i>svega/all</i>	2	0	1	0	0	1	0	0
<i>muški / males</i>	2	0	1	0	0	1	0	0
<i>žensko / females</i>	0	0	0	0	0	0	0	0
Nepoznato								
<i>Unknown</i>								
<i>svega/all</i>	9	2	2	0	3	0	2	0
<i>muški / males</i>	6	1	2	0	2	0	1	0
<i>žensko / females</i>	3	1	0	0	1	0	1	0

RAZINA OBRADBE BOSNA I HERCEGOVINA
DATA PROCESING - LEVEL BOSNIA AND HERZEGOVINA

19. Umrla dojenčad po starosti i spolu u 2002 godini u BiH

Infant deaths by age and sex in 2002

Starost (dana /mjeseci)	UKUPNO / TOTAL			Age (in days/months)
	svega <i>all</i>	muško <i>Male</i>	žensko <i>Female</i>	
Ukupno umrle dojenčadi	334	191	143	<i>Total infant deaths</i>
0-24 sata	85	49	36	<i>Under 1 day</i>
1 - 6 dana	150	88	62	<i>1 - 6 days</i>
1 dan	55	35	20	<i>1 day</i>
2 dana	34	18	16	<i>2 days</i>
3 dana	25	16	9	<i>3 days</i>
4 dana	16	10	6	<i>4 days</i>
5 dana	13	6	7	<i>5 days</i>
6 dana	7	3	4	<i>6 days</i>
7 - 27dana	31	15	16	<i>7 - 27days</i>
7 - 13 dana	14	9	5	<i>7 - 13 days</i>
14 - 20 dana	11	3	8	<i>14 - 20 days</i>
21 - 27 dana	6	3	3	<i>21 - 27 days</i>
28 dana i < 2 mjeseca	13	10	3	<i>28 days and < 2 months</i>
2 - 11 mjeseci	55	29	26	<i>2 - 11 months</i>
2 mjeseca	9	4	5	<i>2 months</i>
3 mjeseca	3	2	1	<i>3 months</i>
4 mjeseca	7	2	5	<i>4 months</i>
5 mjeseci	10	3	7	<i>5 months</i>
6 mjeseci	5	4	1	<i>6 months</i>
7 mjeseci	7	2	5	<i>7 months</i>
8 mjeseci	2	2	0	<i>8 months</i>
9 mjeseci	3	2	1	<i>9 months</i>
10 mjeseci	6	5	1	<i>10 months</i>
11 mjeseci	3	3	0	<i>11 months</i>
nepoznato	0	0	0	<i>Unknown</i>

20. Sklopljeni brakovi prema starosti nevjeste u BiH, 1996-2002
Marriages by bride's age

	Ukupno <i>Total</i>	STAROST NEVJESTE <i>BRIDE'S AGE</i>								50 i više <i>50 and over</i>	nepoznato <i>Unknown</i>
		ispod 15 <i>Under 15</i>	15-19	20-24	25-29	30-34	35-39	40-49			
1992-1995 ¹⁾											
1996	21.107	24	4.077	8.667	4.327	1.928	853	672	455	104	
1997	23.220	24	4.335	9.459	4.739	2.119	1.016	831	498	199	
1998	22.398	1	3.619	9.038	4.814	2.171	1.092	889	574	200	
1999	22.472	1	3.970	8.934	4.666	2.199	1.096	936	586	84	
2000	21.897	2	3.748	8.925	4.704	1.983	996	964	561	14	
2001	20.302	1	3.571	8.316	4.211	1.800	949	861	573	20	
2002	20.122	1	3.364	8.186	4.402	1.810	880	896	528	55	

¹⁾Ne raspolože se sa pouzdanim podacima u periodu ratnih dejstava

¹⁾ We do not dispose of the data for the period of the war

RAZINA OBRADBE BOSNA I HERCEGOVINA
DATA PROCESSING - LEVEL BOSNIA AND HERZEGOVINA

21. Struktura (%)
Distribution (%)

	STAROST NEVJESTE <i>BRIDE'S AGE</i>										nepoznato <i>Unknown</i>
	Ukupno <i>Total</i>	ispod 15 <i>Under 15</i>	15-19	20-24	25-29	30-34	35-39	40-49	50 i više <i>50 and over</i>		
1992-1995 ¹⁾
1996	100	0,1	19,3	41,1	20,5	9,1	4,0	3,2	2,2	0,5	
1997	100	0,1	18,7	40,7	20,4	9,1	4,4	3,6	2,1	0,9	
1998	100	0,0	16,2	40,4	21,5	9,7	4,9	4,0	2,6	0,9	
1999	100	0,0	17,7	39,8	20,8	9,8	4,9	4,2	2,6	0,4	
2000	100	0,0	17,1	40,8	21,5	9,1	4,5	4,4	2,6	0,1	
2001	100	0,0	17,6	41,0	20,7	8,9	4,7	4,2	2,8	0,1	
2002	100	0,0	16,7	40,7	21,9	9,0	4,4	4,5	2,6	0,3	

¹⁾Ne raspolaze se sa pouzdanim podacima u periodu ratnih dejstava

¹⁾ *We do not dispose of the data for the period of the war*

22. Sklopljeni brakovi prema starosti mlado•enje u BiH, 1996-2002
Marriages by groom's age

	Ukupno <i>Total</i>	STAROST MLADOŽENJE <i>GROOM'S AGE</i>								50 i više <i>50 and over</i>	nepoznato <i>Unknown</i>
		ispod 15 <i>Under 15</i>	15-19	20-24	25-29	30-34	35-39	40-49			
1992-1995 ¹⁾											
1996	21.107	15	364	6.117	7.008	3.992	1.714	999	784	114	
1997	23.220	13	376	6.518	7.775	4.345	1.985	1.154	883	171	
1998	22.398	1	280	5.974	7.365	4.275	2.059	1.313	970	161	
1999	22.472	0	277	6.255	7.302	4.082	2.025	1.431	993	107	
2000	21.897	0	284	6.238	7.165	3.877	1.958	1.389	981	5	
2001	20.302	0	277	5.877	6.704	3.361	1.741	1.399	935	8	
2002	20.122	0	273	5.698	6.721	3.408	1.756	1.295	955	16	

¹⁾Ne raspolože se sa pouzdanim podacima u periodu ratnih dejstava

¹⁾ We do not dispose of the data for the period of the war

RAZINA OBRABE BOSNA I HERCEGOVINA
DATA PROCESING - LEVEL BOSNIA AND HERZEGOVINA

23. Struktura (%)
Distribution (%)

	Ukupno <i>Total</i>	STAROST MLADOŽENJE <i>GROOM'S AGE</i>								50 i više <i>50 and over</i>	nepoznato <i>Unknown</i>
		ispod 15 <i>Under 15</i>	15-19	20-24	25-29	30-34	35-39	40-49			
1992-1995 ¹⁾
1996	100	0,1	1,7	29,0	33,2	18,9	8,1	4,7	3,7	0,5	
1997	100	0,1	1,6	28,1	33,5	18,7	8,5	5,0	3,8	0,7	
1998	100	0,0	1,3	26,7	32,9	19,1	9,2	5,9	4,3	0,7	
1999	100	0,0	1,2	27,8	32,5	18,2	9,0	6,4	4,4	0,5	
2000	100	0,0	1,3	28,5	32,7	17,7	8,9	6,3	4,5	0,0	
2001	100	0,0	1,4	28,9	33,0	16,6	8,6	6,9	4,6	0,0	
2002	100	0,0	1,4	28,3	33,4	16,9	8,7	6,4	4,7	0,1	

¹⁾Ne raspolaze se sa pouzdanim podacima u periodu ratnih dejstava

¹⁾ We do not dispose of the data for the period of the war

24. Sklopljeni brakovi prema starosti nevjeste i mladoženje u BiH u 2002
Marriages by brides and grooms age

STAROST NEVJESICE AGE OF BRIDE (YEARS)	STAROST MLADOŽENJE AGE OF GROOM (YEARS)													Ukupno/Total			
	ispod 15	15-19	20-24	25-29	30-34	35-39	40-44	45-49	50-54	55-59	60-64	65-69	70-74		75-99	UNK	
ispod 15/under 15	0	0	1	0	0	0	0	0	0	0	0	0	0	0	0	0	1
15-19	0	178	2.012	967	156	36	10	0	0	0	0	0	0	0	0	0	3.364
20-24	0	88	3.203	3.541	1.055	228	46	13	3	4	0	0	0	0	0	0	8.186
25-29	0	6	403	1.902	1.408	509	122	24	10	7	3	1	1	1	1	1	4.402
30-34	0	0	47	241	596	566	229	80	25	10	6	4	1	1	1	1	1.810
35-39	0	0	11	39	133	305	197	106	56	15	10	5	2	1	1	0	880
40-44	0	1	2	6	22	69	154	117	84	28	20	18	5	1	0	0	527
45-49	0	0	3	3	16	21	54	83	57	48	48	23	10	3	0	0	369
50-54	0	0	1	3	6	6	16	30	49	41	29	27	14	3	0	0	225
55-59	0	0	0	1	3	4	6	7	4	17	23	25	19	9	0	0	114
60-64	0	0	0	1	2	4	0	2	3	1	19	27	18	8	0	0	85
65-69	0	0	0	0	1	0	1	0	1	3	10	20	21	7	0	0	64
70-74	0	0	0	1	0	0	0	0	0	0	0	4	10	8	0	0	23
75 i više/75 and over	0	0	3	0	0	0	0	0	0	1	1	1	4	7	0	0	17
nepoznato/nbrwn	0	0	12	16	10	8	2	0	0	0	1	3	1	0	0	0	55
Ukupno/Total	0	273	5.698	6.721	3.408	1.756	833	462	293	175	170	159	106	52	16	20.122	

25. Prvi brakovi po spolu, starosti i godini rođenja u BiH u 2002

First marriages by sex, age and year of birth

Starost Age	Godina rođenja Year of birth	Pol / Sex	
		Muško Males	Žensko Females
14	1988	0	0
	1987	0	1
15	1987	1	4
	1986	0	2
16	1986	1	98
	1985	0	28
17	1985	3	218
	1984	5	0
18	1984	25	1.327
	1983	38	3
19	1983	59	1.670
	1982	140	5
20	1982	156	1.797
	1981	362	9
21	1981	262	1.851
	1980	616	3
22	1980	373	1.651
	1979	831	6
23	1979	463	1.473
	1978	1.021	3
24	1978	531	1.258
	1977	1.037	3
25	1977	584	1.098
	1976	1.023	8
26	1976	508	999
	1975	924	4
27	1975	497	813
	1974	815	1

25. Prvi brakovi po spolu, starosti i godini rođenja u BiH u 2002

- nastavak -

First marriages by sex, age and year of birth

- continued -

Starost <i>Age</i>	Godina rođenja <i>Year of birth</i>	Pol / Sex	
		Muško <i>Males</i>	Žensko <i>Females</i>
28	1974	470	673
	1973	698	1
29	1973	379	548
	1972	624	3
30	1972	320	423
	1971	524	2
31	1971	282	345
	1970	417	1
32	1970	219	275
	1969	361	2
33	1969	185	216
	1968	329	2
34	1968	159	240
	1967	287	0
35	1967	151	151
	1966	194	0
36	1966	120	127
	1965	185	1
37	1965	113	118
	1964	168	1
38	1964	95	106
	1963	162	0
39	1963	82	83
	1962	113	0
40	1962	72	65
	1961	82	0
41	1961	52	55
	1960	56	0
42	1960	43	46
	1959	56	1

25. Prvi brakovi po spolu, starosti i godini rođenja u BiH u 2002

- nastavak -

First marriages by sex, age and year of birth

- continued -

Starost <i>Age</i>	Godina rođenja <i>Year of birth</i>	Pol / Sex	
		Muško <i>Males</i>	Žensko <i>Females</i>
43	1959	40	59
	1958	52	0
44	1958	31	38
	1957	29	0
45	1957	27	27
	1956	33	0
46	1956	17	34
	1955	22	0
47	1955	16	23
	1954	21	0
48	1954	11	27
	1953	14	0
49	1953	20	22
	1952	12	0
50	1952	5	14
	1951	13	0
51	1951	6	12
	1950	8	0
52	1950	13	15
	1949	5	0
53	1949	9	9
	1948	11	0
54	1948	4	9
	1947	6	0
55	1947	3	8
	1946	5	0
56	1946	2	6
	1945	5	0
57	1945	3	5
	1944	2	0

25. Prvi brakovi po spolu, starosti i godini rođenja u BiH u 2002

First marriages by sex, age and year of birth

Starost <i>Age</i>	Godina rođenja <i>Year of birth</i>	Pol / Sex	
		Muško <i>Males</i>	Žensko <i>Females</i>
58	1944	8	6
	1943	0	0
59	1943	2	3
	1942	1	0
	1942 i ranije <i>1942 and earli</i>	66	51
60 i više <i>60 and over</i>	9999	15	43
nepoznato <i>unknown</i>			
Ukupno <i>Total</i>		17.810	18.229

26. Sklopljeni brakovi po mjesecima i danima u BiH u 2002
Marriages by month and day

DAN DAY	MJESEC / MONTH												UKUPNO TOTAL
	M1	M2	M3	M4	M5	M6	M7	M8	M9	M10	M11	M12	
D1	4	43	26	34	10	166	39	79	21	29	86	10	547
D2	8	70	133	34	14	15	20	107	29	58	229	48	765
D3	67	8	13	65	51	30	47	272	30	46	19	36	684
D4	48	27	32	64	97	7	39	30	54	61	43	89	591
D5	55	21	26	61	16	46	65	43	43	96	34	24	530
D6	2	37	47	107	28	53	179	46	70	20	57	41	687
D7	24	38	52	8	25	56	29	77	194	30	50	94	677
D8	13	62	66	34	51	128	31	104	19	22	58	12	600
D9	32	69	76	14	49	10	31	121	22	50	117	26	617
D10	46	7	16	41	91	28	71	306	15	46	16	8	691
D11	60	18	19	67	201	19	44	34	76	74	31	30	673
D12	90	9	19	55	28	44	80	40	43	247	15	39	709
D13	8	23	49	80	19	30	139	37	46	15	25	31	502
D14	18	39	51	5	22	73	31	96	218	30	46	71	700
D15	13	36	47	25	54	161	31	69	14	22	49	13	534
D16	33	66	164	22	44	14	24	103	39	50	123	20	702
D17	41	5	13	48	60	30	81	239	20	48	18	18	621
D18	40	27	31	34	180	19	65	19	52	69	36	25	597
D19	56	19	20	49	17	34	81	37	47	220	18	33	631
D20	9	34	63	113	32	51	247	50	66	21	53	65	804
D21	29	28	29	6	23	69	29	87	213	16	51	78	658
D22	20	17	76	38	43	146	37	69	21	18	58	12	555
D23	39	83	91	17	42	18	31	92	22	68	125	35	663
D24	52	17	10	42	55	26	73	226	19	47	15	29	611
D25	50	28	28	45	184	21	74	23	53	64	11	56	637
D26	85	22	28	66	17	55	95	30	54	258	20	69	799
D27	11	50	64	116	23	54	257	40	62	21	37	102	837
D28	20	45	51	9	19	62	35	73	242	40	59	179	834
D29	13	0	61	32	52	148	44	71	17	20	52	20	530
D30	42	0	159	43	42	13	34	58	32	65	103	58	649
D31	34	0	19	1	57	3	67	192	3	67	1	43	487
UKUPNO TOTAL	1.062	948	1.579	1.375	1.646	1.629	2.150	2.870	1.856	1.938	1.655	1.414	20.122

27. Razvedeni brakovi prema starosti muža u BiH, 1997-2002
Divorces by husband's age

	STAROST MUŽA <i>Husband's age</i>								50 i više <i>50 and more</i>	nepoznato <i>Unknown</i>
	Ukupno <i>Total</i>	ispod 15 <i>Under 15</i>	15-19	20-24	25-29	30-34	35-39	40-49		
1997	1.835	0	4	96	264	378	342	472	216	63
1998	1.964	0	3	94	285	375	368	515	289	35
1999	1.995	0	4	109	275	386	363	544	280	34
2000	1.929	0	4	115	264	355	364	488	325	14
2001	2.126	0	5	111	314	396	379	543	365	13
2002	2.272	0	1	118	368	406	381	602	389	7

27. Razvedeni brakovi prema starosti žene u BiH, 1997-2002
Divorces by wife's age

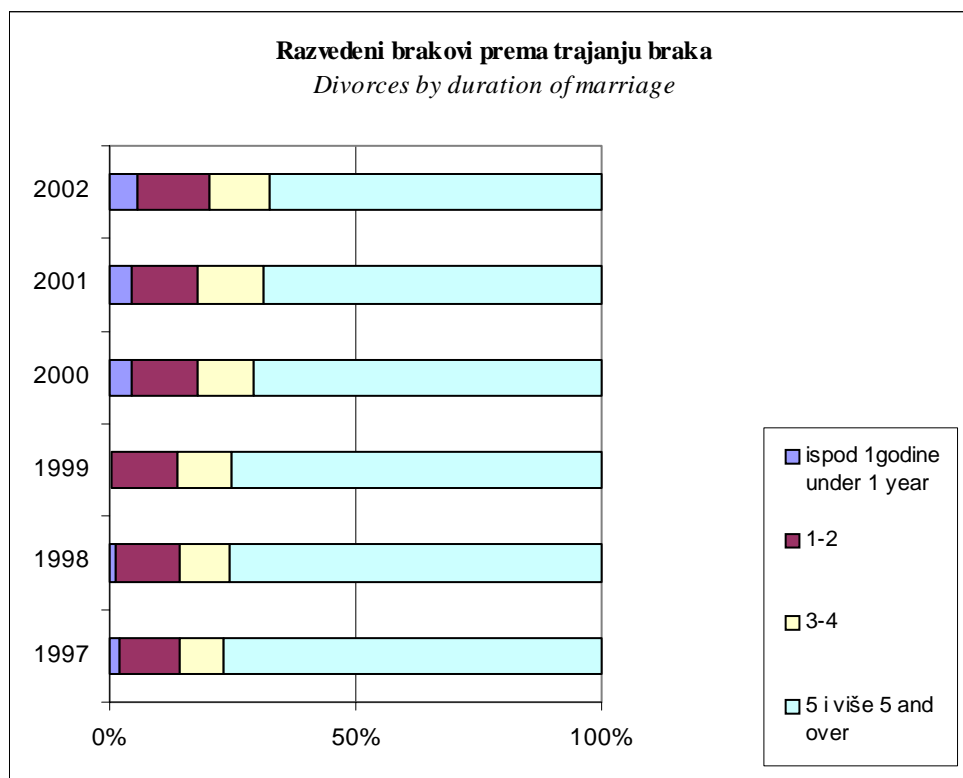
	STAROST ŽENE <i>Wife's age</i>								50 i više <i>50 and more</i>	nepoznato <i>Unknown</i>
	Ukupno <i>Total</i>	ispod 15 <i>Under 15</i>	15-19	20-24	25-29	30-34	35-39	40-49		
1997	1.835	0	36	217	348	360	310	358	134	72
1998	1.964	0	25	242	354	386	326	402	179	50
1999	1.995	0	28	250	343	381	340	415	185	53
2000	1.929	0	24	245	357	321	312	445	211	14
2001	2.126	0	26	280	397	372	309	483	245	14
2002	2.272	0	31	315	432	369	336	497	288	4

29. Razvedeni brakovi prema trajanju braka i broju izdržavane djece iz toga braka u BiH, 1997-2002

Divorces by duration of marriage and number of supported children

	Ukupno <i>Total</i>	Trajanje braka <i>Duration of marriage</i>					Broj izdržavane djece <i>Number of supported children</i>			
		ispod 1godine			5 i više	nepoznato	bez djece		2 i više	nepoznato
		<i>Under 1year</i>	<i>1-2</i>	<i>3-4</i>	<i>5 and over</i>	<i>Unknown</i>	<i>without children</i>	<i>1</i>	<i>2 and more</i>	<i>Unknown</i>
1997	1.835	34	215	161	1.352	73	732	597	430	76
1998	1.964	22	245	191	1.432	74	811	646	506	1
1999	1.995	4	259	215	1.450	67	814	625	554	2
2000	1.929	84	259	223	1.363	0	820	594	514	1
2001	2.126	93	288	284	1.461	0	972	602	550	2
2002	2.272	127	336	277	1.532	0	1.083	647	542	0

Grafikon 7:
Graph 7:



BHAS/БХАС
AGENCIJA ZA STATISTIKU BOSNE I HERCEGOVINE
АГЕНЦИЈА ЗА СТАТИСТИКУ БОСНЕ И ХЕРЦЕГОВИНЕ
AGENCY FOR STATISTICS OF BOSNIA AND HERZEGOVINA

Trg Bosne i Hercegovine 1

Трг Босне и Херцеговине 1

Tel: (387 33) 22 06 22

Fax: (387 33) 22 06 22

e-mail: bhas@bih.net.ba

U narednim biltenima Agencija za statistiku Bosne i Hercegovine će publikovati podatke o robnom prometu BiH sa inozemstvom, transportu, šumarstvu, turizmu, industriji, trgovini, građevinarstvu i ugostiteljstvu.

Next publications will cover data on foreign trade of B&H, transport, forestry, tourism, industry, trade, construction and hotels and restaurants.

Cijena / Unit Price 40 KM