

**ANKETA O RADNOJ SNAZI**  
**LABOUR FORCE SURVEY**  
**2012**

**Konačni rezultati**  
Final results



**Bosna i Hercegovina**  
Bosnia and Herzegovina



**Agencija za statistiku**  
**Bosne i Hercegovine**  
Agency for Statistics of  
Bosnia and Herzegovina

**Sarajevo, 2012.**

**Izdaje:** **Agencija za statistiku Bosne i Hercegovine,**  
**Zelenih beretki 26, 71000 Sarajevo,**  
**Bosna i Hercegovina**  
**Telefon:** +387 33 91 19 11; **Telefaks:** +387 33 22 06 22  
**Elektronska pošta:** bhas@bhas.ba; **Internet stranica:** www.bhas.ba

*Published:* *Agency for Statistics of Bosnia and Herzegovina,*  
*Zelenih beretki 26, 71000 Sarajevo*  
*Bosnia and Herzegovina*

**Odgovara:** **Zdenko Milinović, direktor**  
*Personaly responsible:* *Zdenko Milinović, Director General*

**Podatke pripremili:** **mr.sc. Milenko Stojanović, Jasna Hadžić, Ivana Simić, Selma Bajramović**  
*Data prepared by:* *mr.sc. Milenko Stojanović, Jasna Hadžić, Ivana Simić, Selma Bajramović*

**Lektura:** **Amra Kapetanović**  
*Proofread by:* *Amra Kapetanović*

**Dizajn i prijelom:** **Lejla Rakić Bekić**  
*Design and pre-press:* *Lejla Rakić Bekić*

**Štampa:** **Štamparija Avery, Sarajevo**  
*Printed by:* *Printing House Avery, Sarajevo*

**Molimo korisnike Publikacije da prilikom upotrebe podataka obavezno navedu izvor**  
*Users are kindly requested to refer to the data source*

---

## SADRŽAJ/CONTENT

1. <i>Foreword</i>	4
<b>Predgovor</b>	<b>5</b>
2. <i>Introduction</i>	6
<b>Uvod</b>	<b>7</b>
3. <i>Abbreviations and symbols</i>	8
<b>Skraćenice i znakovi</b>	<b>9</b>
4. <i>Definitions and methodological explanations</i>	10
<b>Definicije i metodološka objašnjenja</b>	<b>11</b>
5. <i>Tables</i>	23
<b>Tabele</b>	
6. <i>Appendix</i>	87
<b>Dodatak</b>	
7. <i>Questionnaire</i>	93
<b>Upitnik</b>	

---

## 1. FOREWORD

The data presented in this publication have been obtained on the basis of the Labour Force Survey (ARS 2012).

Statistical institutions in Bosnia and Herzegovina (the Agency for Statistics of Bosnia and Herzegovina - BHAS, the Federal Office of Statistics - FOS, and the Republic Institute of Statistics of the Republic of Srpska - RZSRS) carried out a research project The Labour Force Survey in April 2012, for the seventh time. This research is part of the annual working program of statistical institutions of Bosnia and Herzegovina.

Methodological principles behind the Survey are based on the recommendations and definitions of the International Labour Organization - ILO and the requirements of the European Statistical Office - EUROSTAT, which set the standards for the international comparability of data in the area of labour statistics.

Research results are provided in the aggregated form, which, pursuant to the provisions of the Law on Statistics of Bosnia and Herzegovina ("Official Gazette of Bosnia and Herzegovina", N° 26/04 and 42/04), the Law on Statistics of the Federation of Bosnia and Herzegovina ("Official Gazette of the Federation of Bosnia and Herzegovina", N° 63/03), and the Law on Statistics of the Republic of Srpska ("Official Gazette of the Republic of Srpska", N° 85/03), fully provides for the confidentiality of individual data on households and persons.

The publication is composed of two segments. The first segment contains the definitions and the methodological explanations, where as the second segment contains tables with the data on employment rates, unemployment rates and inactivity. All the data contained in tables are processed at the level of the state of Bosnia and Herzegovina, the entity level and for the Brčko District of Bosnia and Herzegovina. The data for entities and the District are joined in the data set for the level of the state of Bosnia and Herzegovina and are fully mutually comparable.

Starting with the definitions, the Labour Force Survey relies on the ILO concept of labour force, as required by the EUROSTAT. It would be methodologically incorrect to compare the data from this publication with data that may be found in other statistical or administrative sources, as explained in the Chapter entitled "Definitions and Methodological Explanations".

This is a joint research project of three statistical institutions that worked as a team on the preparation of the Survey instruments, its implementation in the field, data processing and analysis. We would like to express our thanks to the families who participated in the Survey, as well as the interviewers, controllers, supervisors and operators who contributed to the successful realization of this research with their diligence.

Director:  
Zdenko Milinović, dipl. oecc

---

# 1. PREGOVOR

Podaci objavljeni u ovoj Publikaciji dobijeni su na osnovu provedene Ankete o radnoj snazi (ARS 2012).

Statističke institucije u Bosni i Hercegovini su (Agencija za statistiku Bosne i Hercegovine - BHAS, Federalni zavod za statistiku - FZS i Republički zavod za statistiku Republike Srpske - RZSRS) u aprilu 2012. godine po sedmi put provele istraživanje - Anketu o radnoj snazi (ARS). Ovo istraživanje je dio godišnjeg programa rada statističkih institucija BiH.

Metodološke postavke Ankete zasnivaju se na preporukama i definicijama Međunarodne organizacije rada (International Labour Organization - ILO) i zahtjevima Statističkog ureda EU (European Statistical Office - EUROSTAT), čime je obezbijeđena međunarodna uporedivost podataka u domeni statistike rada.

Rezultati istraživanja dati su u agregiranom obliku, čime je, u skladu sa odredbama Zakona o statistici BiH ("Službeni glasnik Bosne i Hercegovine" br. 26/04 i 42/04), Zakona o statistici Federacije BiH ("Službene novine Federacije" br. 63/03), Zakona o statistici Republike Srpske ("Službeni glasnik Republike Srpske" br. 85/03), u potpunosti obezbijeđena tajnost individualnih podataka o domaćinstvima i osobama.

Publikacija se sastoji iz dva dijela. Prvi dio sadrži definicije i metodološka objašnjenja, dok su u drugom dijelu tabele u kojima su prikazani podaci o zaposlenosti, nezaposlenosti i neaktivnosti. Svi podaci u tabelama su obrađeni za nivo Bosne i Hercegovine, nivo entiteta i Brčko distrikta BiH. Podaci za entitete i Distrikt spojeni su u set podataka za nivo BiH i potpuno su međusobno uporedivi.

Polazeći od definicija, čijom se primjenom praćenje radne snage oslanja na ILO koncept radne snage, što je i zahtjev EU Statističkog ureda (EUROSTAT), podatke iz Publikacije nije metodološki ispravno porediti s podacima koji se dobijaju iz drugih statističkih ili administrativnih izvora, što je objašnjeno u okviru poglavlja „Definicije i metodološke napomene“.

Ovo istraživanje je zajednički projekat tri statističke institucije, koje su timski radile na izradi instrumentarija za provođenje Ankete, njezinoj realizaciji na terenu, obradi i analizi podataka. Punu zahvalnost dugujemo domaćinstvima koja su pristala na anketiranje, kao i anketarima, kontrolorima, supervizorima i operaterima koji su svojim savjesnim radom pomogli uspješnu realizaciju ovog istraživanja.

Direktor:  
Zdenko Milinović, dipl.oecc

---

## 2. INTRODUCTION

The Labour Force Survey represents research conducted to gather data on the basic characteristics of the working - age population, based on which the total labour force in the country is reviewed, together with data on demographics, education, socio - economic standing and other characteristics of the population. The main goal of the research is to gather data on the three main, mutually exclusive segments of population: the employed, the unemployed and the inactive. The data are also to be used to monitor, measure, and estimate the economic and social changes in Bosnia and Herzegovina.

The Survey covered 10.518 households, including 5.994 in the Federation of Bosnia and Herzegovina, 3.518 in the Republika Srpska, and 1.013 in the Brčko District of Bosnia and Herzegovina. The sample did not include collective households (university dormitories, nursing homes, institutes for the mentally disabled, orphanages, homes for disabled adults, monasteries, convents, etc.).

The Labour Force Survey was carried out by Agency for Statistics of Bosnia and Herzegovina in cooperation with Republika Srpska Institute of Statistics and Federal Office of Statistics.

Data source for Bosnia and Herzegovina and District of Brčko is Agency for Statistics of Bosnia and Herzegovina.

Data sources for entity level are Republika Srpska Institute of Statistics and Federal Office of Statistics.

---

## 2. UVOD

Anketa o radnoj snazi je istraživanje kojim se prikupljaju podaci o temeljnim karakteristikama radno sposobnog stanovništva, na osnovu kojih se vrši procjena ukupne radne snage u zemlji, kao i podaci o demografskim, obrazovnim, socio - ekonomskim i drugim karakteristikama stanovništva. Glavni cilj ovog istraživanja je dobijanje podataka o tri osnovna, međusobno isključiva, kontigenta stanovništva: zaposlenih, nezaposlenih i neaktivnih osoba. Podaci su također i u funkciji praćenja, mjerenja i ocjenjivanja ekonomskih i društvenih kretanja u Bosni i Hercegovini.

Anketom je obuhvaćeno 10.525 domaćinstava, i to: 5.994 u Federaciji BiH, 3.518 u Republici Srpskoj i 1.013 u Brčko distriktu BiH. Uzorkom nisu obuhvaćena kolektivna domaćinstva (studentski i đачki domovi, domovi za djecu i omladinu ometenu u razvoju, domovi za socijalno ugroženu djecu, domovi za penzionere, stare i iznemogle, domovi za odrasle invalide, manastiri, samostani i slično).

Anketu o radnoj snazi je provela Agencija za statistiku Bosne i Hercegovine u saradnji sa Republičkim zavodom za statistiku Republike Srpske i Federalnim zavodom za statistiku Federacije Bosne i Hercegovine.

Izvor podataka za nivo Bosne i Hercegovine i Brčko distrikta BiH je Agencija za statistiku Bosne i Hercegovine.

Izvor podataka na nivou entitete su Republički zavod za statistiku Republike Srpske i Federalni zavod za statistiku Federacije Bosne i Hercegovine.

### 3. ABBREVIATIONS AND SYMBOLS

BiH	<i>Bosnia and Herzegovina</i>
FBiH	<i>Federation of Bosnia and Herzegovina</i>
RS	<i>Republic of Srpska</i>
DBBiH	<i>Brčko Distrikt BiH</i>
( ) <sup>*)</sup>	<i>less accurate estimate</i>
(( )) <sup>**)</sup>	<i>inaccurate estimate</i>
● <sup>***)</sup>	<i>not zero but extremely inaccurate data</i>
—	<i>no occurrence of event</i>
<sup>1)</sup>	<i>footnote</i>

---

<sup>\*)</sup> the data are less certain if the coefficient of variance (CV) is less than 0.20 but equal to or more than 0.10 or expressed in percentages  $10\% \leq CV < 20\%$

<sup>\*\*)</sup> the data are uncertain if the coefficient of variance (CV) is less than 0.30 but equal to or more than 0.20 or expressed in percentages  $20\% \leq CV < 30\%$

<sup>\*\*\*)</sup> the data are extremely uncertain if the coefficient of variance (CV) is equal to or more than 0.30 or expressed in percentages  $CV \geq 30\%$



### 3. SKRAĆENICE I ZNAKOVI

BiH	Bosna i Hercegovina
FBiH	Federacija Bosne i Hercegovine
RS	Republika Srpska
BDBiH	Brčko distrikt BiH
( ) <sup>*)</sup>	podatak je manje siguran
(( )) <sup>**)</sup>	podatak je nesiguran
● <sup>***)</sup>	podatak je ekstremno nesiguran
—	nema pojave
<sup>1)</sup>	znak za napomenu

---

<sup>\*)</sup> Podatak je manje siguran, ako je koeficijent varijacije (CV) manji od 0,20, a jednak ili veći od 0,10 ili, izraženo u procentima  $10\% \leq CV < 20\%$

<sup>\*\*)</sup> Podatak je nesiguran, ako je koeficijent varijacije (CV) manji od 0,30, a jednak ili veći od 0,20 ili, izraženo u procentima  $20\% \leq CV < 30\%$

<sup>\*\*\*)</sup> Podatak je ekstremno nesiguran, ako je koeficijent varijacije (CV) jednak ili veći od 0,30 ili, izraženo u procentima  $CV \geq 30\%$

---

## 4. DEFINITION AND METHODOLOGICAL EXPLANATIONS

### Observation and survey units

The observation unit is a household living in a housing unit randomly selected to the sample, while the survey unit is a member of the selected household.

The basic social and demographic data were gathered on all the persons of the selected households, while the data on employment relate to persons of 15 or more years of age.

**A household** is considered to be each family or other union of persons who state that they live together and spend their income together to pay for the basic living expenses, notwithstanding whether all members are constantly present at the residence of the household, for example if some of them are temporarily living elsewhere, in a different town or country, for the purposes of employment, education, or other reasons.

A household may be the following:

- (a) Two or more persons, notwithstanding their family relations, sharing the same living area, who usually buy and consume food together (multi-member household) and
- (b) One person living in a housing unit alone, or living with other people, without taking part in the purchase and consumption of food with them (one-member household)

### Reference period

The reference period is the time during which data were gathered. The majority of data relate to the economic activity of persons during a calendar week, from Monday through Sunday, called the **reference week**. A certain quantity of the data relate to other periods (four weeks, or a year, in relation to the reference week).

The LFS 2012 reference week was April 09 – 15. 2012 and it preceded a period of fieldwork, i.e. interviews. Interviews were completed during the period of 16.-30.04. 2012.

**Working age population** includes all persons of 15 years of age or older, divided into two basic categories: labour force (economically active) and economically inactive population.

**The Labour force**, or the active population, is composed of the employed and the unemployed.

**The employed** are persons of 15 years of age or older who, during the reference week:

- (a) Worked for at least one hour for a salary or fee, notwithstanding their formal status or
- (b) Did not work, but had a job to return to.

---

## 4. DEFINICIJE I METODOLOŠKA OBJAŠNJENJA

### Jedinica posmatranja i anketiranja

Jedinica posmatranja je domaćinstvo koje živi u stambenoj jedinici izabranoj u uzorak, a jedinica anketiranja je član izabranog domaćinstva.

Osnovni sociodemografski podaci prikupljeni su o svim osobama u izabranim domaćinstvima, dok se podaci o radnoj aktivnosti odnose na osobe koje imaju 15 i više godina.

**Domaćinstvom** se smatra svaka porodična ili druga zajednica osoba koje se izjasne da zajedno stanuju i zajednički troše svoje prihode za podmirivanje osnovnih životnih potreba, bez obzira jesu li svi članovi stalno u mjestu gdje je nastanjeno domaćinstvo ili neki od njih borave određeno vrijeme u drugom naselju, odnosno stranoj državi zbog rada, školovanja ili iz drugih razloga.

Domaćinstvo može biti:

- (a) dvije ili više osoba, bez obzira na njihovu srodnost, koje dijele isti stambeni prostor i koje obično zajednički nabavljaju i troše hranu (višečlano domaćinstvo) i
- (b) jedna osoba, koja u stambenom prostoru živi sama, ili živi sa drugim osobama, ali ne sudjeluje u zajedničkom nabavljanju i trošenju hrane (jednočlano domaćinstvo).

### Referentni period

Referentni period je vrijeme u kojem se vršilo prikupljanje podataka. Većina podataka se odnosi na ekonomsku djelatnost osoba u konkretnoj kalendarskoj sedmici, od ponedjeljka do nedjelje, koja se naziva **referentnom sedmicom**. Određeni broj podataka se odnosi na druge periode (četiri sedmice, ili godina u odnosu na referentnu sedmicu).

Referentna sedmica za ARS 2012 je bila od 09. do 15. aprila 2012. godine i prethodila je periodu terenskoga rada, odnosno anketiranja. Anketiranje je obavljeno u periodu od 16. do 30. aprila 2012. godine.

**Radno sposobno stanovništvo** obuhvata sve osobe koje imaju 15 i više godina, podijeljene u dvije osnovne kategorije: radnu snagu (ekonomski aktivno) i ekonomski neaktivno stanovništvo.

**Radnu snagu** ili aktivno stanovništvo čine zaposlene i nezaposlene osobe.

**Zaposlene osobe** su osobe koje imaju 15 i više godina i koje su u referentnoj sedmici:

- (a) radile najmanje jedan sat za plaću ili naknadu, bez obzira na njihov formalni status ili
- (b) nisu radile, a imale su posao na koji će se vratiti.

---

**The employed segment** is composed of:

- (a) employees (employed persons who receive salary or fees for their work);
- (b) the self-employed (employers who manage a business subject and employ one or more employees, and persons who work for their own account and do not have employees);
- (c) unpaid family workers (household members working in the family business).

**The unemployed** are persons of 15 years of age or older who:

- (a) in the reference period, did not engage in any activities for which they received a salary or fee;
- (b) spent four weeks (the reference and three preceding weeks) actively looking for employment or found a job and were about to start work in near future;
- (c) might start work during two weeks following the reference week should they be offered employment.

**The inactive** are all persons of 15 years of age or older who were not employed during the reference week and who during the four weeks (the reference and the three previous weeks) did not take any measures to look for employment, as well as persons who were not ready to start work in two subsequent weeks should they be offered employment.

**The discouraged inactive** are persons who did not look for employment during the reference period because they were convinced that they could not find work even though they wanted to work and are ready to start work during the two subsequent weeks should they be offered employment.

The previously mentioned statuses are the statuses of interviewed persons, pursuant to the definitions of the ILO, and the employment status of an interviewee according to their personal opinion is defined as the **subjective work status**.

---

**Kontigent zaposlenih** osoba čine:

- (a) zaposleni (osobe u zaposlenju koje za svoj rad primaju plaću ili naknadu);
- (b) samozaposleni (poslodavci koji upravljaju poslovnim subjektom i zapošljavanju jednog ili više zaposlenika, te osobe koje rade za vlastiti račun i ne zapošljavaju zaposlenike);
- (c) neplaćeni pomažuci članovi domaćinstva (članovi koji rade u porodičnom biznisu).

**Nezaposlene osobe** su osobe koje imaju 15 i više godina i koje:

- (a) nisu u referentnoj sedmici obavljale nikakvu aktivnost za plaću ili naknadu;
- (b) su u toku četiri sedmice (referentne i tri prethodna) aktivno tražile posao ili su našle posao i u skoroj budućnosti će početi raditi;
- (c) bi mogle početi raditi u toku naredne dvije sedmice ako im bude ponuđen posao.

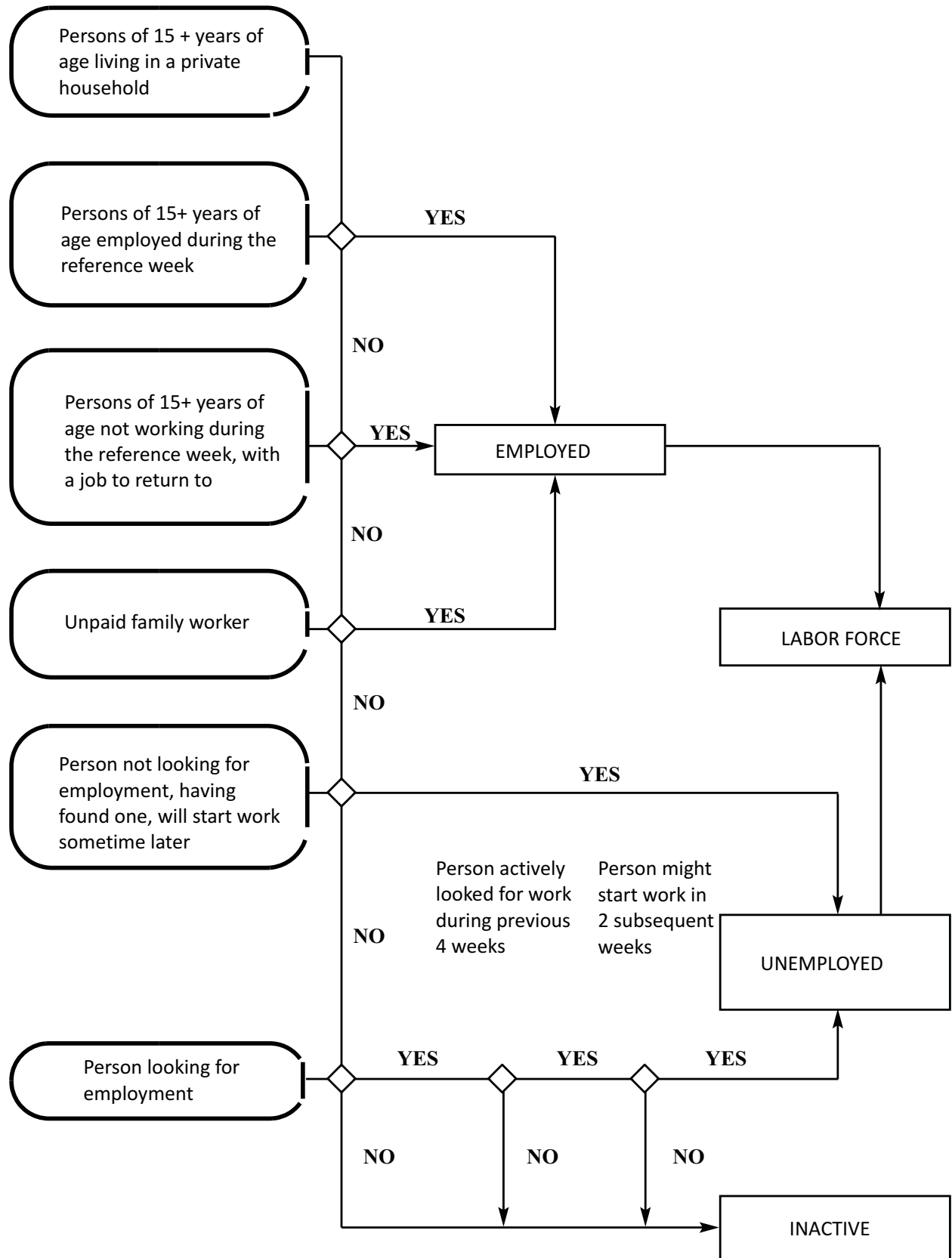
**Neaktivno stanovništvo** čine sve osobe koje imaju 15 i više godina i koje u referentnoj sedmici nisu radile, te koje tokom četiri sedmice (referentne i tri prethodne) nisu poduzimale nikakve radnje s ciljem traženja posla, kao i osobe koje nisu spremne početi raditi u naredne dvije sedmice ako bi im posao bio ponuđen.

**Obeshrabrene neaktivne osobe** su osobe koje nisu tražile posao u referentnom periodu jer su uvjerenе da ne mogu naći posao, iako žele raditi i spremne su da počnu raditi u naredne dvije sedmice ako bi im posao bio ponuđen.

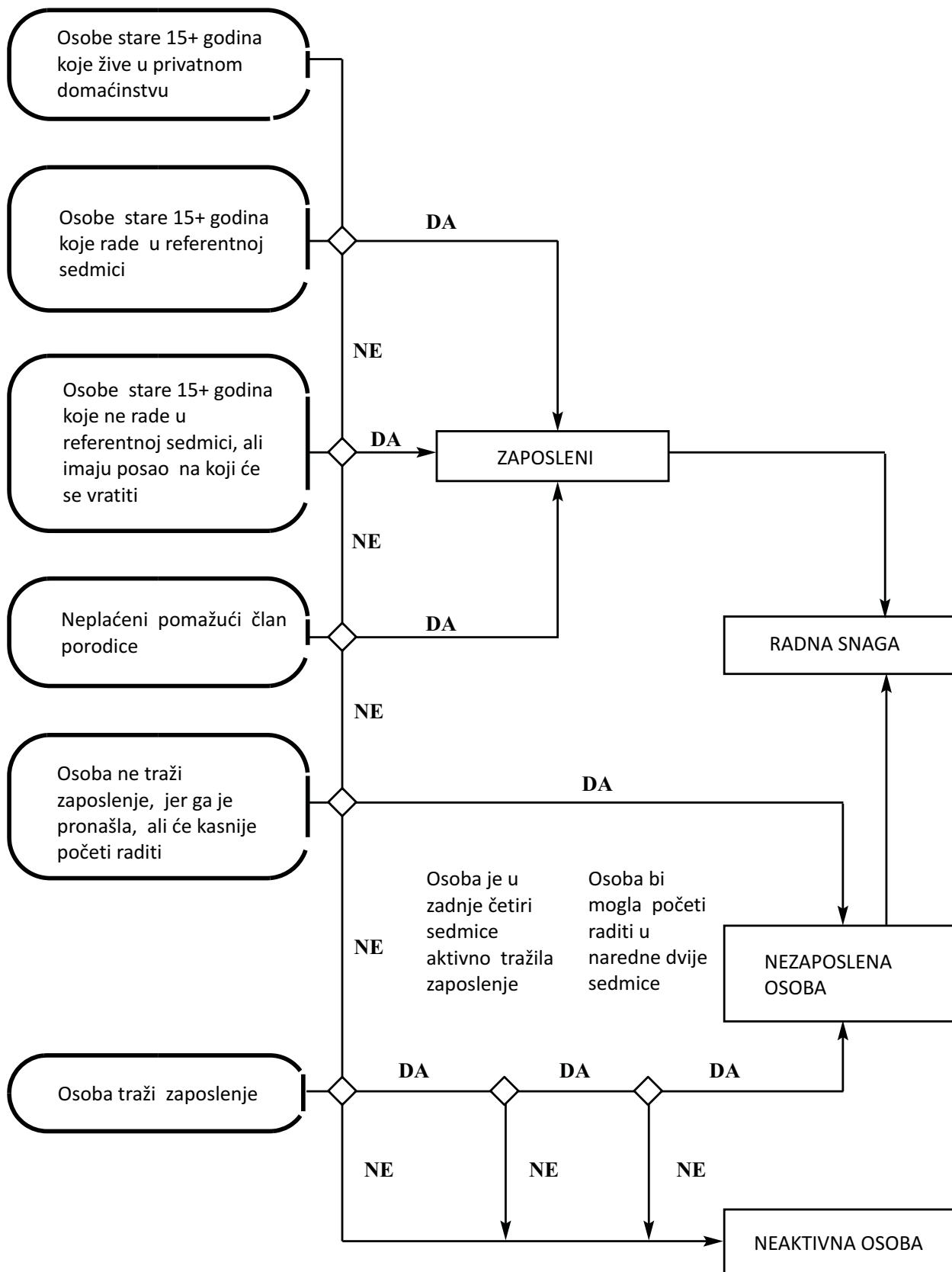
Prethodno navedeni statusi su statusi anketirane osobe prema definicijama Međunarodne organizacije rada (ILO), a radni status anketirane osobe prema njezinu sopstvenom mišljenju je **subjektivni radni status**.

The procedure of defining the status of the working age population is provided in the following graph:

**Classification of the working age population pursuant to the definitions of the ILO**



Postupak izvođenja statusa radno sposobnog stanovništva dat je u slijedećoj shemi:  
**Klasifikacija radno sposobnoga stanovništva u skladu sa definicijama Međunarodne organizacije rada (ILO)**



---

## Basic indicators

The basic indicators that are derived from the data gathered in the Survey are the following:

$$\text{Activity rates} = \frac{\text{Labour force}}{\text{Working age population}} \times 100;$$

$$\text{Employment rates} = \frac{\text{The employed}}{\text{Working age population}} \times 100;$$

$$\text{Unemployment rates} = \frac{\text{The unemployed}}{\text{Labour force}} \times 100;$$

## Classifications

In the encoding and processing of data gathered in this Survey, the following classifications were used:

- (a) **Classification of lines of activity**, that is comparable to the classification of the lines of activity by the United Nations (ISIC- rev.3) and the classification by the European Union (NACE rev.2);
- (b) **Classification of the levels of education**, that is comparable to the international standard education classification (ICSED - 1997);
- (c) **Classification of the professional status of the employed**, that is comparable to the international classification of employment statuses (ICSE).

## Comparability of the survey and administrative data

The data gathered in the Labour Force Survey are not methodologically comparable to the data gathered from other statistical or administrative sources.

The data comparability is limited due to the following reasons:

- (a) **The source of data**: administrative data are based on the statistical research on the employed, based on the personnel records of business subjects and the records of the unemployed registered at the Employment Agencies, while the Survey data are based on the estimated data gathered in direct interviews of the target group within the households selected randomly;
- (b) **Reporting unit**: the reporting unit for the gathering of administrative data is a legal subject, whereas the survey reporting unit is each member of a randomly selected household;



## Osnovni indikatori

Osnovni indikatori koji se izvode na osnovu podataka iz Ankete su slijedeći:

$$\text{Stopa aktivnosti} = \frac{\text{Radna snaga}}{\text{Radno sposobno stanovništvo}} \times 100;$$

$$\text{Stopa zaposlenosti} = \frac{\text{Zaposleni}}{\text{Radno sposobno stanovništvo}} \times 100;$$

$$\text{Stopa nezaposlenosti} = \frac{\text{Nezaposleni}}{\text{Radna snaga}} \times 100;$$

## Klasifikacije

Prilikom šifriranja i obrade podataka dobijenih ovom Anketom, korištene su slijedeće klasifikacije:

- (a) **Klasifikacija djelatnosti**, koja je uporediva s klasifikacijom djelatnosti Ujedinjenih naroda (ISIC - rev.3) i klasifikacijom Evropske Unije (NACE rev.2);
- (b) **Klasifikacija nivoa obrazovanja**, koja je uporediva s međunarodnom standardnom klasifikacijom obrazovanja (ICSED - 1997);
- (c) **Klasifikacija profesionalnog statusa zaposlenih osoba**, koja je uporediva s međunarodnom klasifikacijom položaja u zaposlenju (ICSE).

## Uporedivost anketnih i administrativnih podataka

Podaci dobijeni iz Ankete o radnoj snazi nisu metodološki uporedivi sa podacima koji se dobijaju iz drugih statističkih ili administrativnih izvora.

Uporedivost podataka je ograničena iz slijedećih razloga:

- (a) **Izvor podataka**: administrativni podaci se baziraju na statističkom istraživanju o zaposlenima, koje se zasniva na kadrovskoj evidenciji pravnih subjekata i na evidencijama nezaposlenih koji su prijavljeni na biroima za zapošljavanje, dok se anketni podaci zasnivaju na procijenjenim podacima dobijenim direktnim intervjuom ciljane grupe u okviru domaćinstava izabranih slučajnim uzorkom.
- (b) **Izveštajna jedinica**: izveštajna jedinica za prikupljanje administrativnih podataka je pravni subjekt, dok je anketna izveštajna jedinica svaki član slučajno odabranoga domaćinstva.

- 
- (c) **Observation period:** administrative data relate to the last day of a month, whereas the Survey data relate to the activities of persons during the reference period;
  - (d) **Data gathering methods:** the data from the administrative sources are gathered by reports delivered by business subjects, whereas the Survey data are gathered in a direct interview, from persons, members of households randomly selected in the sample;
  - (e) **Data gathering cycles:** administrative data are gathered monthly or semi-annually, while the Survey in Bosnia and Herzegovina is carried out once a year;
  - (f) **Definitions of employment and unemployment:** administrative data only encompass persons formally employed, or persons registered as unemployed with the employment agencies, whereas, in the Survey, each of the categories is defined in detail, pursuant to international recommendations.

## Sample

The last census in Bosnia and Herzegovina was taken in 1991. Considering the major migrations of the population since then, and the fact that the Survey research is based on the random sample of households as units of observation, it was necessary to provide up-to-date data based on which the sample could be selected. UNDP supported formulation and implementation of the Sample Frame Update project, for which funding was provided by the Government of the UK through its Department for International Development (DFID), 10,525 households from Bosnia and Herzegovina were selected from the Expanded Master Sample, namely: 5,994 for the Federation of Bosnia and Herzegovina, 3,518 for the Republic of Srpska and 1,013 for Brčko District.

The sample was designed as a stratified two-stage random sample.

Weights were calculated in two steps. In the first step, each of the selected households was allocated the weight of the sample selection as the inverted value of probability of selecting each household. In the second step, adjustments were made on the basis of failure to respond. Post-stratification, i.e. adjustment of weights per age group and gender, was not executed due to lack of reliable estimates of population per age group or gender.

The rate of unresponsiveness in the Survey is 13,5%, which includes the rate of rejection of 4,4%.

- (c) **Period posmatranja:** administrativni se podaci odnose na zadnji dan u mjesecu, dok se anketni podaci odnose na aktivnost osoba u referentnom periodu.
- (d) **Metod prikupljanja:** podaci iz administrativnih izvora dobijaju se putem izvještaja koje dostavljaju pravni subjekti, dok se anketni podaci prikupljaju direktnim upitnikom od osoba u domaćinstvima koja su odabrana u uzorak.
- (e) **Periodika prikupljanja:** administrativni podaci se prikupljaju mjesečno, odnosno polugodišnje, dok se anketa u BiH provodi jedanput godišnje.
- (f) **Definicije zaposlenosti i nezaposlenosti:** administrativni podaci obuhvataju samo osobe u formalnoj zaposlenosti, odnosno osobe koje su kao nezaposlene prijavljene na biroima za zapošljavanje, dok se u anketi svaka kategorija potanko definiše u skladu sa međunarodnim preporukama.

## Uzorak

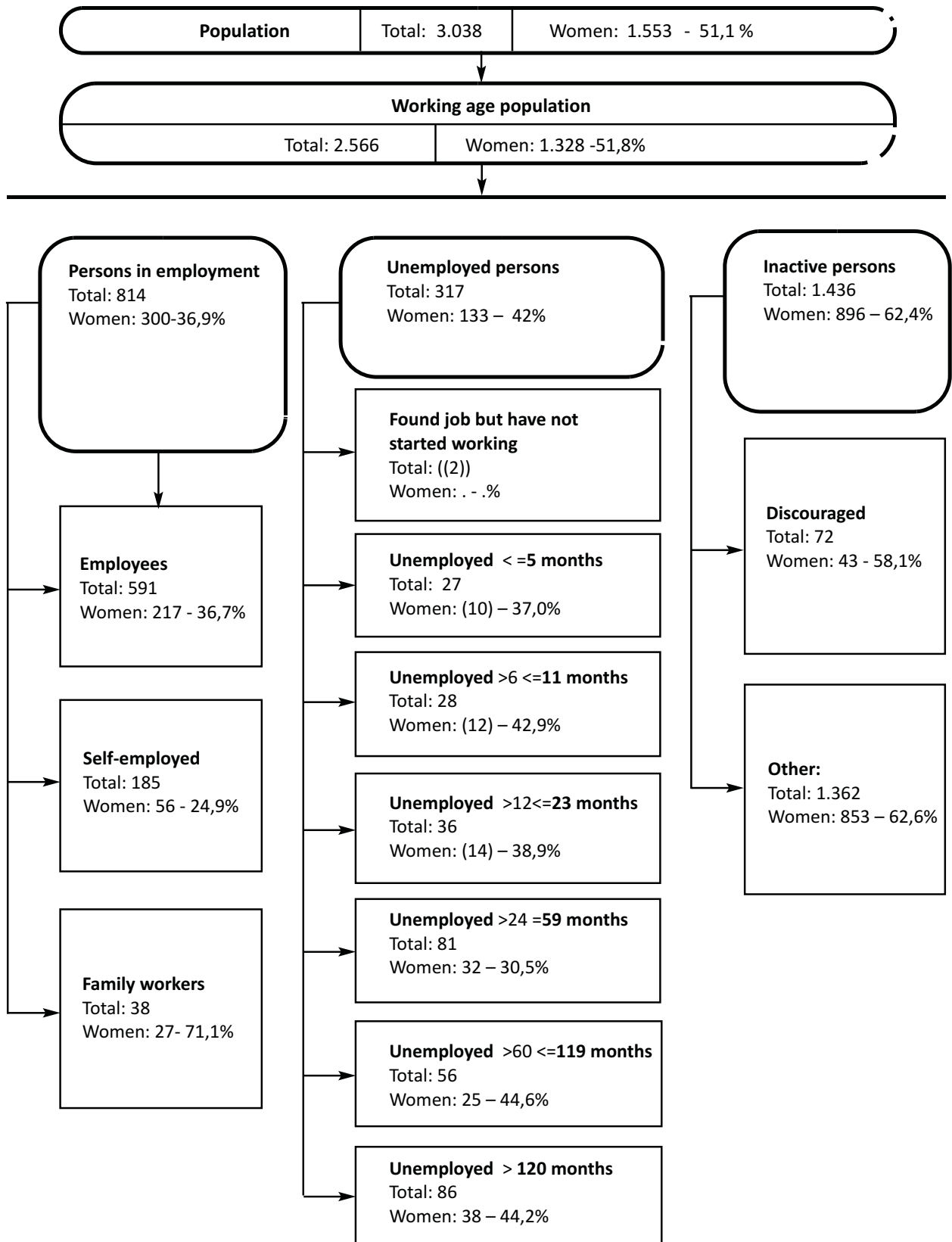
Posljednji popis stanovništva u BiH je proveden 1991. godine. Budući da je nakon toga došlo do velikih pomjeranja stanovništva, a kako je anketno istraživanje bazirano na uzorkom odabranim domaćinstvima kao jedinicama posmatranja, bilo je potrebno osigurati ažurnije podatke na osnovu kojih bi se odabrao uzorak. Uz pomoć UNDP-a, formulisan je i proveden projekt Ažuriranje okvira uzorka u BiH, za koji je finansijska sredstva obezbijedila Vlada Velike Britanije, putem svog Odsjeka za međunarodni razvoj (DFID). Iz Proširenog master-uzorka izvršen je izbor 10.525 domaćinstava za BiH, a od toga: 5.994 za Federaciju BiH, 3.518 za Republiku Srpsku i 1.013 za distrikt Brčko BiH.

Uzorak je dizajniran kao stratificiran dvoetafni slučajni uzorak.

Ponderi su izračunati u dvije etape. U prvoj je etapi svakom odabranom domaćinstvu pridružen ponder kao inverzna vrijednost vjerovatnoće izbora svakog domaćinstva. U drugoj je etapi urađeno prilagođavanje na osnovu neodziva. Nije urađena poststratifikacija, odnosno prilagođavanje pondera u skladu sa starosnim grupama i spolu zbog nepostojanja pouzdanih procjena stanovništva u vezi sa spolom i starosnim grupama.

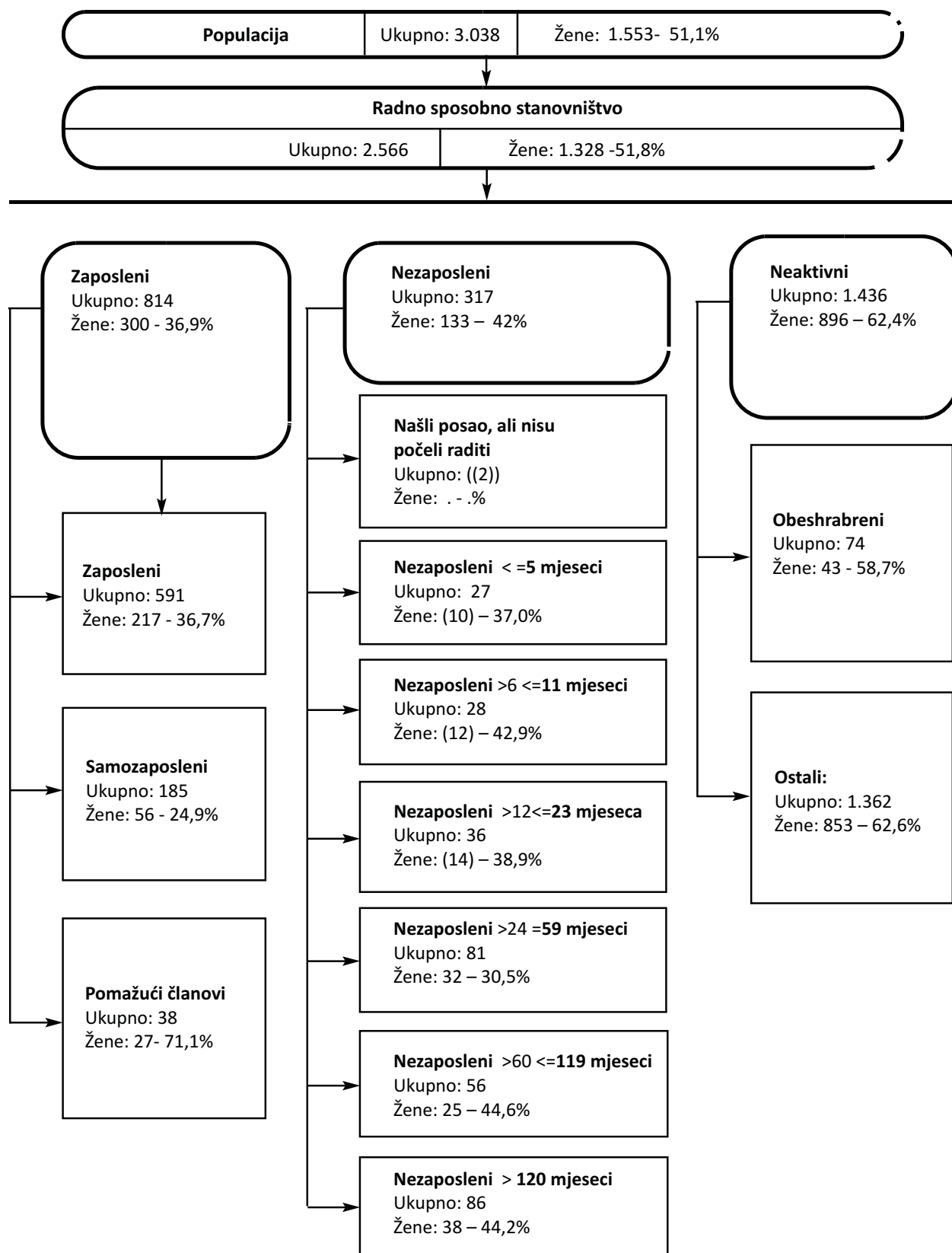
Stopa neodgovora u Anketi je 13,5%, u okviru koje je stopa odbijanja 4,4%.

A review of basic segments of population is given in the following graph:  
**Population in accordance to the activity, in thousands**



Pregled osnovnih kontigenata stanovništva dat je u slijedećoj shemi:

**Stanovništvo prema aktivnosti, izraženo u hiljadama:**





**Tabele**

Tables





## 1. Osnovne karakteristike stanovništva po aktivnosti i spolu, BiH

Principal population characteristics by activity and sex, BiH

(000)

	Ukupno / Total			Muški / Male			Ženski / Female		
	2010.	2011.	2012.	2010.	2011.	2012.	2010.	2011.	2012.
<b>1. Ukupno stanovništvo (3+6+7) /</b> <i>Total population (3+6+7)</i>	<b>3.130</b>	<b>3.057</b>	<b>3.038</b>	<b>1.533</b>	<b>1.498</b>	<b>1.485</b>	<b>1.596</b>	<b>1.559</b>	<b>1.553</b>
2. Radno sposobno stanovništvo / <i>Working age population</i>	2.597	2.561	2.566	1.260	1.244	1.238	1.337	1.317	1.328
3. Radna snaga (4+5) / <i>Labour force (4+5)</i>	1.158	1.127	1.130	714	695	698	444	432	432
4. Zaposleni <i>Person in employment</i>	843	816	814	531	513	514	311	303	300
5. Nezaposleni / <i>Unemployed</i>	315	311	317	183	181	184	133	129	133
6. Neaktivni / <i>Inactive</i>	1.439	1.434	1.436	546	549	540	893	885	896
7. Osobe mlađe od 15 godina <i>Person under the age of 15</i>	533	496	472	274	254	247	259	242	225
8. Osobe 15-64 godina / <i>Person 15-64 years</i>	2.101	2.062	2.049	1.044	1.032	1.018	1.058	1.030	1.031
<b>Stope / Rates (%)</b>									
Stopa aktivnosti / <i>Activity rate</i>	44,6	44,0	44,0	56,7	55,9	56,4	33,2	32,8	32,6
Stopa zaposlenosti / <i>Employment rate</i>	32,5	31,9	31,7	42,2	41,3	41,5	23,3	23,0	22,6
Stopa nezaposlenosti <i>Unemployment rate</i>	27,2	27,6	28,0	25,6	26,1	26,4	29,9	29,9	30,7
Udio stanovništva ispod 15 godina / <i>Share of population under the age of 15</i>	17,0	16,2	15,5	17,8	17,0	16,6	16,3	15,5	14,5
Udio stanovništva 15-64 godina / <i>Share of population from 15 to 64 years of age</i>	67,1	67,5	67,4	68,1	68,9	68,6	66,2	66,1	66,4

## 1.1 Osnovne karakteristike stanovništva po djelatnosti i spolu, FBiH

Principal population characteristics by activity and sex, FBiH

(000)

	Ukupno / Total			Muški / Male			Ženski / Female		
	2010.	2011.	2012.	2010.	2011.	2012.	2010.	2011.	2012.
<b>1. Ukupno stanovništvo (3+6+7) /</b> <i>Total population (3+6+7)</i>	<b>1.999</b>	<b>1.943</b>	<b>1.955</b>	<b>983</b>	<b>955</b>	<b>956</b>	<b>1.016</b>	<b>988</b>	<b>1.000</b>
2. Radno sposobno stanovništvo / <i>Working age population</i>	1.643	1.611	1.633	797	783	788	845	828	844
3. Radna snaga (4+5) / <i>Labour force (4+5)</i>	705	678	693	448	431	440	257	247	252
4. Zaposleni <i>Person in employment</i>	500	480	490	326	312	318	174	168	171
5. Nezaposleni / <i>Unemployed</i>	205	198	203	122	119	122	83	79	81
6. Neaktivni / <i>Inactive</i>	937	933	940	349	352	348	588	581	592
7. Osobe mlađe od 15 godina <i>Person under the age of 15</i>	356	332	323	185	172	168	171	160	155
8. Osobe 15-64 godina / <i>Person 15-64 years</i>	1.361	1.332	1.336	672	663	661	689	670	675
<b>Stope / Rates (%)</b>									
Stopa aktivnosti / <i>Activity rate</i>	42,9	42,1	42,4	56,2	55,0	55,9	30,4	29,8	29,9
Stopa zaposlenosti / <i>Employment rate</i>	30,4	29,8	30,0	40,9	39,9	40,4	20,6	20,3	20,3
Stopa nezaposlenosti <i>Unemployment rate</i>	29,1	29,2	29,4	27,3	27,6	27,7	32,3	32,1	32,2
Udio stanovništva ispod 15 godina / <i>Share of population under the age of 15</i>	17,8	17,1	16,5	18,9	18,0	17,5	16,8	16,2	15,5
Udio stanovništva 15-64 godina / <i>Share of population from 15 to 64 years of age</i>	68,1	68,6	68,3	68,4	69,4	69,2	67,8	67,8	67,5

## 1.2 Osnovne karakteristike stanovništva po aktivnosti i spolu, RS

Principal population characteristics by activity and sex, RS

(000)

	Ukupno / Total			Muški / Male			Ženski / Female		
	2010.	2011.	2012.	2010.	2011.	2012.	2010.	2011.	2012.
<b>1. Ukupno stanovništvo (3+6+7) /</b> <i>Total population (3+6+7)</i>	<b>1.064</b>	<b>1.052</b>	<b>1.021</b>	<b>518</b>	<b>513</b>	<b>498</b>	<b>546</b>	<b>539</b>	<b>522</b>
2. Radno sposobno stanovništvo / <i>Working age population</i>	901	898	882	436	436	424	464	463	458
3. Radna snaga (4+5) / <i>Labour force (4+5)</i>	431	430	418	252	251	245	179	178	173
4. Zaposleni <i>Person in employment</i>	329	324	311	196	193	187	133	131	124
5. Nezaposleni / <i>Unemployed</i>	102	105	107	55	58	58	46	47	49
6. Neaktivni / <i>Inactive</i>	469	469	464	185	185	179	285	284	284
7. Osobe mlađe od 15 godina <i>Person under the age of 15</i>	164	154	139	82	77	74	82	76	65
8. Osobe 15-64 godina / <i>Person 15-64 years</i>	698	689	673	350	349	337	347	340	336
<b>Stope / Rates (%)</b>									
Stopa aktivnosti / <i>Activity rate</i>	47,9	47,8	47,4	57,7	57,6	57,8	38,6	38,6	37,9
Stopa zaposlenosti / <i>Employment rate</i>	36,6	36,1	35,3	45,0	44,4	44,1	28,6	28,3	27,2
Stopa nezaposlenosti <i>Unemployment rate</i>	23,6	24,5	25,6	22,0	23,0	23,8	25,9	26,5	28,2
Udio stanovništva ispod 15 godina / <i>Share of population under the age of 15</i>	15,4	14,6	13,6	15,8	15,0	14,8	15,0	14,2	12,4
Udio stanovništva 15-64 godina / <i>Share of population from 15 to 64 years of age</i>	65,5	65,5	65,9	67,6	68,0	67,6	63,6	63,1	64,3

## 1.3 Osnovne karakteristike stanovništva po aktivnosti i spolu, BDBiH

Principal population characteristics by activity and sex, BDBiH

(000)

	Ukupno / Total			Muški / Male			Ženski / Female		
	2010.	2011.	2012.	2010.	2011.	2012.	2010.	2011.	2012.
<b>1. Ukupno stanovništvo (3+6+7) /</b> <i>Total population (3+6+7)</i>	<b>67</b>	<b>62</b>	<b>62</b>	<b>33</b>	<b>30</b>	<b>31</b>	<b>34</b>	<b>32</b>	<b>31</b>
2. Radno sposobno stanovništvo / <i>Working age population</i>	54	52	52	26	25	25	27	27	26
3. Radna snaga (4+5) / <i>Labour force (4+5)</i>	22	(19)	(19)	14	(13)	(12)	(8)	(7)	(7)
4. Zaposleni <i>Person in employment</i>	14	(12)	(13)	(9)	(8)	(8)	(5)	(4)	(4)
5. Nezaposleni / <i>Unemployed</i>	(8)	(8)	(6)	(5)	(5)	(4)	(3)	(3)	(2)
6. Neaktivni / <i>Inactive</i>	32	32	33	12	12	13	20	20	19
7. Osobe mlađe od 15 godina <i>Person under the age of 15</i>	(13)	(10)	(10)	(7)	(5)	(5)	(6)	(5)	(5)
8. Osobe 15-64 godina / <i>Person 15-64 years</i>	43	(41)	(40)	21	20	20	21	(20)	(20)
<b>Stope / Rates (%)</b>									
Stopa aktivnosti / <i>Activity rate</i>	40,6	37,4	36,7	53,2	50,8	48,0	28,6	25,0	25,8
Stopa zaposlenosti / <i>Employment rate</i>	25,8	22,9	24,8	35,0	31,6	33,4	17,1	(14,6)	(16,4)
Stopa nezaposlenosti <i>Unemployment rate</i>	36,4	39,0	32,5	(34,1)	37,7	30,4	40,4	(41,4)	(36,3)
Udio stanovništva ispod 15 godina / <i>Share of population under the age of 15</i>	19,6	16,6	16,7	20,5	16,9	17,2	18,7	(16,2)	(16,2)
Udio stanovništva 15-64 godina / <i>Share of population from 15 to 64 years of age</i>	64,0	65,4	64,5	65,2	66,9	66,1	62,8	64,0	62,8

## 2. Radno sposobno stanovništvo po aktivnosti, starosnim grupama i spolu, BiH

Working-age population by activity, age groups and sex, BiH

(000)

	Radno sposobno stanovništvo Working-age population			Radna snaga / Labour force									Neaktivne osobe Inactive persons		
				Ukupno / Total			Zaposlene osobe Employed persons			Nezaposlene osobe Unemployed persons					
	2010.	2011.	2012.	2010.	2011.	2012.	2010.	2011.	2012.	2010.	2011.	2012.	2010.	2011.	2012.
<b>Ukupno / Total</b>															
<b>Ukupno / Total</b>	<b>2.597</b>	<b>2.561</b>	<b>2.566</b>	<b>1.158</b>	<b>1.127</b>	<b>1.130</b>	<b>843</b>	<b>816</b>	<b>814</b>	<b>315</b>	<b>311</b>	<b>317</b>	<b>1.439</b>	<b>1.434</b>	<b>1.436</b>
15 - 24 godine / 15-24 years	421	404	411	139	127	121	59	53	44	80	73	76	282	277	290
25 - 49	1.049	1.017	997	740	718	714	551	530	520	189	188	194	308	299	283
50 - 64	632	641	641	256	264	270	210	215	224	46	49	46	376	377	372
65+	495	499	517	23	18	26	(23)	18	25	•	0	•	472	481	491
15-64	2.101	2.062	2.049	1.135	1.109	1.105	820	798	789	315	311	316	966	953	944
<b>Muški / Male</b>															
<b>Ukupno / Total</b>	<b>1.260</b>	<b>1.244</b>	<b>1.238</b>	<b>714</b>	<b>695</b>	<b>698</b>	<b>531</b>	<b>513</b>	<b>514</b>	<b>183</b>	<b>181</b>	<b>184</b>	<b>546</b>	<b>549</b>	<b>540</b>
15 - 24 godine / 15-24 years	215	210	206	85	81	78	38	35	29	47	46	49	130	129	129
25 - 49	531	521	506	453	440	433	348	336	328	105	104	104	78	81	73
50 - 64	298	301	306	162	163	172	131	132	142	31	31	30	136	138	134
65+	216	212	220	(14)	10	15	(14)	10	15	•	–	•	202	201	204
15-64	1.044	1.032	1.018	700	684	682	518	503	499	183	181	183	343	347	336
<b>Ženski / Female</b>															
<b>Ukupno / Total</b>	<b>1.337</b>	<b>1.317</b>	<b>1.328</b>	<b>444</b>	<b>432</b>	<b>432</b>	<b>311</b>	<b>303</b>	<b>300</b>	<b>133</b>	<b>129</b>	<b>133</b>	<b>893</b>	<b>885</b>	<b>896</b>
15 - 24 godine / 15-24 years	206	194	204	53	45	43	21	18	15	33	27	27	153	148	161
25 - 49	518	496	491	288	278	282	203	194	192	85	84	90	230	219	209
50 - 64	334	340	336	94	102	98	79	84	82	15	18	15	240	239	238
65+	279	287	298	(9)	8	10	(9)	8	10	•	0	•	270	279	287
15-64	1.058	1.030	1.031	435	424	422	302	295	290	132	129	133	623	606	609
<b>Struktura / Structure (%)</b>															
<b>Ukupno/ Total</b>															
<b>Ukupno / Total</b>	<b>100,0</b>	<b>100,0</b>	<b>100,0</b>	<b>100,0</b>	<b>100,0</b>	<b>100,0</b>	<b>100,0</b>	<b>100,0</b>	<b>100,0</b>	<b>100,0</b>	<b>100,0</b>	<b>100,0</b>	<b>100,0</b>	<b>100,0</b>	<b>100,0</b>
15 - 24 godine / 15-24 years	16,2	15,8	16,0	12,0	11,2	10,7	7,0	6,5	5,5	25,3	23,6	24,0	19,6	19,3	20,2
25 - 49	40,4	39,7	38,8	63,9	63,7	63,2	65,4	64,9	63,9	60,1	60,6	61,3	21,4	20,9	19,7
50 - 64	24,3	25,0	25,0	22,1	23,5	23,9	25,0	26,4	27,6	14,5	15,8	14,4	26,1	26,3	25,9
65+	19,1	19,5	20,2	2,0	1,6	2,3	2,7	2,2	3,1	•	0,0	•	32,8	33,5	34,2
15-64	80,9	80,5	79,8	98,0	98,4	97,7	97,3	97,8	96,9	99,9	100,0	99,7	67,2	66,5	65,8
<b>Muški / Male</b>															
<b>Ukupno / Total</b>	<b>100,0</b>	<b>100,0</b>	<b>100,0</b>	<b>100,0</b>	<b>100,0</b>	<b>100,0</b>	<b>100,0</b>	<b>100,0</b>	<b>100,0</b>	<b>100,0</b>	<b>100,0</b>	<b>100,0</b>	<b>100,0</b>	<b>100,0</b>	<b>100,0</b>
15 - 24 godine / 15-24 years	17,1	16,9	16,7	12,0	11,7	11,1	7,2	6,9	5,7	25,8	25,3	26,5	23,7	23,4	23,8
25 - 49	42,2	41,9	40,9	63,4	63,3	62,0	65,5	65,5	63,9	57,3	57,4	56,7	14,3	14,7	13,6
50 - 64	23,6	24,2	24,7	22,7	23,5	24,6	24,7	25,6	27,6	16,9	17,3	16,4	24,9	25,2	24,8
65+	17,1	17,0	17,7	(1,9)	1,5	2,2	2,6	2,0	2,8	•	–	•	37,1	36,7	37,8
15-64	82,9	83,0	82,3	98,1	98,5	97,8	97,4	98,0	97,2	100,0	100,0	99,6	62,9	63,3	62,2
<b>Ženski / Female</b>															
<b>Ukupno / Total</b>	<b>100,0</b>	<b>100,0</b>	<b>100,0</b>	<b>100,0</b>	<b>100,0</b>	<b>100,0</b>	<b>100,0</b>	<b>100,0</b>	<b>100,0</b>	<b>100,0</b>	<b>100,0</b>	<b>100,0</b>	<b>100,0</b>	<b>100,0</b>	<b>100,0</b>
15 - 24 godine / 15-24 years	15,4	14,7	15,4	12,0	10,5	9,9	6,6	5,9	5,1	24,7	21,1	20,6	17,1	16,8	18,0
25 - 49	38,7	37,7	37,0	64,8	64,3	65,1	65,1	63,9	63,9	64,0	65,1	67,7	25,8	24,7	23,4
50 - 64	25,0	25,8	25,3	21,1	23,5	22,6	25,3	27,7	27,5	11,2	13,7	11,6	26,9	27,0	26,5
65+	20,9	21,8	22,4	(2,1)	1,8	2,4	(2,9)	2,5	3,4	•	0,1	•	30,2	31,6	32,1
15-64	79,1	78,2	77,6	97,9	98,2	97,6	97,1	97,5	96,6	99,8	99,9	100,0	69,8	68,4	67,9

## 2.1 Radno sposobno stanovništvo po aktivnosti, starosnim grupama i spolu, FBiH

Working-age population by activity, age groups and sex, FBiH

(000)

	Radno sposobno stanovništvo <i>Working-age population</i>			Radna snaga / <i>Labour force</i>									Neaktivne osobe <i>Inactive persons</i>		
				Ukupno / <i>Total</i>			Zaposlene osobe <i>Employed persons</i>			Nezaposlene osobe <i>Unemployed persons</i>					
	2010.	2011.	2012.	2010.	2011.	2012.	2010.	2011.	2012.	2010.	2011.	2012.	2010.	2011.	2012.
<b>Ukupno / Total</b>															
<b>Ukupno / Total</b>	<b>1.643</b>	<b>1.611</b>	<b>1.633</b>	<b>705</b>	<b>678</b>	<b>693</b>	<b>500</b>	<b>480</b>	<b>490</b>	<b>205</b>	<b>198</b>	<b>203</b>	<b>937</b>	<b>933</b>	<b>940</b>
15 - 24 godine / 15-24 years	284	270	282	93	84	82	35	34	27	58	50	55	191	186	200
25 - 49	690	664	657	462	442	448	338	320	326	123	123	122	228	222	208
50 - 64	387	398	398	143	147	155	119	122	129	24	25	26	244	251	243
65+	281	278	297	(7)	4	8	(7)	4	7	•	–	•	274	274	288
15-64	1.361	1.332	1.336	698	674	685	493	476	482	205	198	203	664	659	651
<b>Muški / Male</b>															
<b>Ukupno / Total</b>	<b>797</b>	<b>783</b>	<b>788</b>	<b>448</b>	<b>431</b>	<b>440</b>	<b>326</b>	<b>312</b>	<b>318</b>	<b>122</b>	<b>119</b>	<b>122</b>	<b>349</b>	<b>352</b>	<b>348</b>
15 - 24 godine / 15-24 years	145	141	142	58	54	52	24	22	17	34	31	35	86	87	90
25 - 49	347	335	330	290	279	280	220	209	211	71	69	69	57	56	50
50 - 64	180	186	189	94	95	103	77	77	85	17	18	18	86	91	86
65+	125	120	127	(5)	3	5	(5)	3	5	–	–	•	120	117	122
15-64	672	663	661	443	428	435	321	309	314	122	119	121	229	235	226
<b>Ženski / Female</b>															
<b>Ukupno / Total</b>	<b>845</b>	<b>828</b>	<b>844</b>	<b>257</b>	<b>247</b>	<b>252</b>	<b>174</b>	<b>168</b>	<b>171</b>	<b>83</b>	<b>79</b>	<b>81</b>	<b>588</b>	<b>581</b>	<b>592</b>
15 - 24 godine / 15-24 years	139	129	140	35	30	30	(11)	(12)	(10)	24	19	20	105	99	110
25 - 49	343	329	327	171	163	169	118	110	115	53	53	54	172	165	158
50 - 64	207	212	208	49	52	51	42	45	44	(6)	(7)	(8)	158	160	157
65+	156	158	170	((2))	1	3	((2))	1	3	•	–	–	154	157	167
15-64	689	670	675	254	246	250	172	167	168	83	79	81	435	424	425
<b>Struktura / Structure (%)</b>															
<b>Ukupno/ Total</b>															
<b>Ukupno / Total</b>	<b>100,0</b>	<b>100,0</b>	<b>100,0</b>	<b>100,0</b>	<b>100,0</b>	<b>100,0</b>	<b>100,0</b>	<b>100,0</b>	<b>100,0</b>	<b>100,0</b>	<b>100,0</b>	<b>100,0</b>	<b>100,0</b>	<b>100,0</b>	<b>100,0</b>
15 - 24 godine / 15-24 years	17,3	16,8	17,3	13,2	12,4	11,8	7,0	7,1	5,5	28,2	25,4	27,0	20,4	19,9	21,3
25 - 49	42,0	41,2	40,2	65,5	65,2	64,7	67,7	66,6	66,6	60,1	61,8	60,2	24,4	23,8	22,2
50 - 64	23,6	24,7	24,4	20,3	21,7	22,3	23,8	25,4	26,4	11,6	12,8	12,6	26,1	26,9	25,9
65+	17,1	17,3	18,2	(1,1)	0,6	1,2	(1,5)	0,8	1,5	•	–	•	29,2	29,4	30,7
15-64	82,9	82,7	81,8	98,9	99,4	98,8	98,5	99,2	98,5	99,9	100,0	99,7	70,8	70,6	69,3
<b>Muški / Male</b>															
<b>Ukupno / Total</b>	<b>100,0</b>	<b>100,0</b>	<b>100,0</b>	<b>100,0</b>	<b>100,0</b>	<b>100,0</b>	<b>100,0</b>	<b>100,0</b>	<b>100,0</b>	<b>100,0</b>	<b>100,0</b>	<b>100,0</b>	<b>100,0</b>	<b>100,0</b>	<b>100,0</b>
15 - 24 godine / 15-24 years	18,2	18,0	18,0	13,0	12,5	11,9	7,4	7,2	5,5	28,1	26,5	28,5	24,7	24,8	25,8
25 - 49	43,5	42,8	41,8	64,8	64,7	63,5	67,4	67,1	66,3	57,8	58,4	56,3	16,2	16,0	14,4
50 - 64	22,6	23,8	24,0	21,0	22,1	23,4	23,6	24,7	26,8	14,2	15,2	14,7	24,7	25,9	24,8
65+	15,7	15,3	16,1	(1,1)	0,7	1,2	(1,5)	1,0	1,5	–	–	•	34,4	33,3	35,0
15-64	84,3	84,7	83,9	98,9	99,3	98,8	98,5	99,0	98,5	100,0	100,0	99,6	65,6	66,7	65,0
<b>Ženski / Female</b>															
<b>Ukupno / Total</b>	<b>100,0</b>	<b>100,0</b>	<b>100,0</b>	<b>100,0</b>	<b>100,0</b>	<b>100,0</b>	<b>100,0</b>	<b>100,0</b>	<b>100,0</b>	<b>100,0</b>	<b>100,0</b>	<b>100,0</b>	<b>100,0</b>	<b>100,0</b>	<b>100,0</b>
15 - 24 godine / 15-24 years	16,5	15,6	16,5	13,5	12,3	11,7	(6,3)	6,9	5,6	28,5	23,8	24,7	17,8	17,0	18,6
25 - 49	40,6	39,7	38,7	66,6	66,1	66,9	68,1	65,7	67,3	63,5	67,1	66,0	29,2	28,5	26,7
50 - 64	24,5	25,6	24,7	18,9	21,1	20,4	24,3	26,8	25,6	(7,8)	9,2	9,3	26,9	27,5	26,5
65+	18,5	19,1	20,1	((1,0))	0,4	1,1	((1,3))	0,6	1,5	•	–	–	26,1	27,1	28,2
15-64	81,5	80,9	79,9	99,0	99,6	98,9	98,7	99,4	98,5	99,8	100,0	100,0	73,9	72,9	71,8

## 2.2 Radno sposobno stanovništvo po aktivnosti, starosnim grupama i spolu, RS

Working-age population by activity, age groups and sex, RS

(000)

	Radno sposobno stanovništvo Working-age population			Radna snaga / Labour force									Neaktivne osobe Inactive persons		
				Ukupno / Total			Zaposlene osobe Employed persons			Nezaposlene osobe Unemployed persons					
	2010.	2011.	2012.	2010.	2011.	2012.	2010.	2011.	2012.	2010.	2011.	2012.	2010.	2011.	2012.
<b>Ukupno / Total</b>															
<b>Ukupno / Total</b>	<b>901</b>	<b>898</b>	<b>882</b>	<b>431</b>	<b>430</b>	<b>418</b>	<b>329</b>	<b>324</b>	<b>311</b>	<b>102</b>	<b>105</b>	<b>107</b>	<b>469</b>	<b>469</b>	<b>464</b>
15 - 24 godine / 15-24 years	129	125	122	43	40	37	23	19	17	(20)	21	20	86	86	84
25 - 49	337	333	321	265	263	254	204	202	186	61	61	68	72	70	67
50 - 64	232	230	231	108	113	111	87	90	92	20	23	19	124	117	120
65+	203	209	209	(15)	14	17	(15)	13	17	•	0	•	188	196	192
15-64	698	689	673	416	416	401	314	311	295	102	105	107	282	273	272
<b>Muški / Male</b>															
<b>Ukupno / Total</b>	<b>436</b>	<b>436</b>	<b>424</b>	<b>252</b>	<b>251</b>	<b>245</b>	<b>196</b>	<b>193</b>	<b>187</b>	<b>55</b>	<b>58</b>	<b>58</b>	<b>185</b>	<b>185</b>	<b>179</b>
15 - 24 godine / 15-24 years	66	65	61	26	26	25	14	13	11	(12)	13	13	41	39	36
25 - 49	173	175	166	153	153	145	122	122	112	31	32	33	20	22	21
50 - 64	111	109	110	65	65	66	52	52	54	(13)	13	12	46	44	45
65+	86	87	87	(8)	7	10	(8)	7	9	—	—	•	78	80	78
15-64	350	349	337	243	244	236	188	186	178	55	58	58	107	105	101
<b>Ženski / Female</b>															
<b>Ukupno / Total</b>	<b>464</b>	<b>463</b>	<b>458</b>	<b>179</b>	<b>178</b>	<b>173</b>	<b>133</b>	<b>131</b>	<b>124</b>	<b>46</b>	<b>47</b>	<b>49</b>	<b>285</b>	<b>284</b>	<b>284</b>
15 - 24 godine / 15-24 years	63	61	61	18	14	12	(9)	6	6	(8)	8	7	45	47	48
25 - 49	164	158	155	112	110	108	81	81	74	30	29	35	52	48	46
50 - 64	121	121	121	43	48	45	36	38	38	(8)	10	7	77	73	76
65+	117	122	122	(7)	7	7	(7)	6	7	•	0	—	110	116	114
15-64	347	340	336	172	172	166	126	125	117	46	47	49	175	168	170
<b>Struktura / Structure (%)</b>															
<b>Ukupno/ Total</b>															
<b>Ukupno / Total</b>	<b>100,0</b>	<b>100,0</b>	<b>100,0</b>	<b>100,0</b>	<b>100,0</b>	<b>100,0</b>	<b>100,0</b>	<b>100,0</b>	<b>100,0</b>	<b>100,0</b>	<b>100,0</b>	<b>100,0</b>	<b>100,0</b>	<b>100,0</b>	<b>100,0</b>
15 - 24 godine / 15-24 years	14,3	14,0	13,8	10,0	9,3	8,9	7,0	5,7	5,5	19,8	20,2	18,9	18,3	18,3	18,2
25 - 49	37,4	37,1	36,4	61,4	61,2	60,6	61,9	62,3	59,7	60,1	58,0	63,2	15,3	15,0	14,5
50 - 64	25,7	25,6	26,2	25,0	26,3	26,4	26,6	27,8	29,4	20,0	21,7	17,7	26,4	25,0	25,9
65+	22,5	23,3	23,7	(3,5)	3,2	4,1	(4,6)	4,1	5,4	•	0,1	•	40,0	41,8	41,4
15-64	77,5	76,7	76,3	96,5	96,8	95,9	95,4	95,9	94,6	99,9	99,9	99,8	60,0	58,2	58,6
<b>Muški / Male</b>															
<b>Ukupno / Total</b>	<b>100,0</b>	<b>100,0</b>	<b>100,0</b>	<b>100,0</b>	<b>100,0</b>	<b>100,0</b>	<b>100,0</b>	<b>100,0</b>	<b>100,0</b>	<b>100,0</b>	<b>100,0</b>	<b>100,0</b>	<b>100,0</b>	<b>100,0</b>	<b>100,0</b>
15 - 24 godine / 15-24 years	15,2	14,9	14,3	10,1	10,3	10,1	7,0	6,5	6,0	21,4	23,0	23,1	22,7	22,0	20,1
25 - 49	39,6	40,2	39,1	60,9	61,0	59,2	62,3	62,9	60,1	55,8	55,0	56,5	10,7	10,6	11,7
50 - 64	25,5	25,0	26,0	25,7	25,9	26,8	26,5	27,0	28,9	22,8	22,0	19,9	21,5	25,2	24,9
65+	19,8	19,9	20,6	(3,3)	2,8	3,9	(4,3)	3,6	5,0	—	—	•	45,2	42,2	43,4
15-64	80,2	80,1	79,4	96,7	97,2	96,1	95,7	96,4	95,0	100,0	100,0	99,6	54,8	57,8	56,6
<b>Ženski / Female</b>															
<b>Ukupno / Total</b>	<b>100,0</b>	<b>100,0</b>	<b>100,0</b>	<b>100,0</b>	<b>100,0</b>	<b>100,0</b>	<b>100,0</b>	<b>100,0</b>	<b>100,0</b>	<b>100,0</b>	<b>100,0</b>	<b>100,0</b>	<b>100,0</b>	<b>100,0</b>	<b>100,0</b>
15 - 24 godine / 15-24 years	13,5	13,1	13,3	9,9	7,8	7,2	(7,0)	4,6	4,6	(18,0)	16,8	13,7	15,8	16,4	17,0
25 - 49	35,3	34,1	33,8	62,2	61,5	62,5	61,2	61,5	59,1	65,1	61,6	71,1	18,4	17,0	16,3
50 - 64	26,0	26,3	26,4	24,1	26,9	26,0	26,7	29,0	30,3	(16,6)	21,3	15,1	27,2	25,8	26,6
65+	25,2	26,5	26,6	(3,8)	3,7	4,3	(5,0)	4,9	6,0	•	0,3	—	38,6	40,8	40,1
15-64	74,8	73,5	73,4	96,2	96,3	95,7	95,0	95,1	94,0	99,7	99,7	100,0	61,4	59,2	59,9

## 2.3 Radno sposobno stanovništvo po aktivnosti, starosnim grupama i spolu, BDBiH

Working-age population by activity, age groups and sex, BDBiH

(000)

	Radno sposobno stanovništvo Working-age population			Radna snaga / Labour force									Neaktivne osobe Inactive persons		
				Ukupno / Total			Zaposlene osobe Employed persons			Nezaposlene osobe Unemployed persons					
	2010.	2011.	2012.	2010.	2011.	2012.	2010.	2011.	2012.	2010.	2011.	2012.	2010.	2011.	2012.
<b>Ukupno / Total</b>															
<b>Ukupno / Total</b>	<b>54</b>	<b>52</b>	<b>52</b>	<b>22</b>	<b>(19)</b>	<b>(19)</b>	<b>14</b>	<b>(12)</b>	<b>(13)</b>	<b>(8)</b>	<b>(8)</b>	<b>(6)</b>	<b>32</b>	<b>32</b>	<b>33</b>
15 - 24 godine / 15-24 years	(8)	(8)	(7)	(2)	(2)	(2)	(1)	((1))	((1))	(2)	(2)	(1)	(5)	(6)	(6)
25 - 49	22	(20)	(20)	14	(12)	(12)	9	(8)	(8)	(5)	(5)	(4)	(8)	(7)	(7)
50 - 64	(13)	(13)	(13)	(5)	(4)	(5)	(4)	(3)	(4)	(2)	((1))	((1))	(8)	(9)	(8)
65+	11	11	12	•	•	•	•	•	•	•	-	•	11	11	11
15-64	43	(41)	(40)	21	(19)	(18)	14	(11)	(12)	(8)	(8)	(6)	(21)	(22)	(22)
<b>Muški / Male</b>															
<b>Ukupno / Total</b>	<b>26</b>	<b>25</b>	<b>25</b>	<b>14</b>	<b>(13)</b>	<b>(12)</b>	<b>(9)</b>	<b>(8)</b>	<b>(8)</b>	<b>(5)</b>	<b>(5)</b>	<b>(4)</b>	<b>12</b>	<b>12</b>	<b>13</b>
15 - 24 godine / 15-24 years	(4)	(4)	(4)	(1)	((2))	((1))	((1))	((0,4))	((0,4))	((1))	((1))	((0))	(3)	(2)	(3)
25 - 49	11	(10)	(10)	9	(8)	(8)	(6)	(5)	(5)	(3)	(3)	(3)	(2)	(2)	(2)
50 - 64	(6)	(6)	(6)	(3)	(3)	(3)	(2)	(2)	(3)	(1)	((1))	((1))	(3)	(3)	(3)
65+	5	5	5	•	•	•	•	•	•	•	-	-	4	5	5
15-64	21	20	20	14	(12)	(12)	9	(8)	(8)	(5)	(5)	(4)	(8)	(8)	(8)
<b>Ženski / Female</b>															
<b>Ukupno / Total</b>	<b>27</b>	<b>27</b>	<b>26</b>	<b>(8)</b>	<b>(7)</b>	<b>(7)</b>	<b>(5)</b>	<b>(4)</b>	<b>(4)</b>	<b>(3)</b>	<b>(3)</b>	<b>(2)</b>	<b>20</b>	<b>20</b>	<b>19</b>
15 - 24 godine / 15-24 years	(4)	(4)	(4)	(1)	(1)	•	((0,4))	•	•	((1))	((1))	•	(3)	(3)	(3)
25 - 49	(11)	(10)	(9)	(5)	(5)	(4)	(3)	(3)	(3)	(2)	((2))	((1))	(6)	(5)	(5)
50 - 64	(7)	(7)	(7)	(2)	((1))	((1))	((1))	((1))	((1))	((1))	•	0,436	(5)	(6)	(5)
65+	6	6	7	-	•	•	-	•	•	-	-	•	6	6	6
15-64	21	(20)	(20)	(8)	(7)	(7)	(5)	(4)	(4)	(3)	(3)	(2)	(13)	(14)	(13)
<b>Struktura / Structure (%)</b>															
<b>Ukupno/ Total</b>															
<b>Ukupno / Total</b>	<b>100,0</b>	<b>100,0</b>	<b>100,0</b>	<b>100,0</b>	<b>100,0</b>	<b>100,0</b>	<b>100,0</b>	<b>100,0</b>	<b>100,0</b>	<b>100,0</b>	<b>100,0</b>	<b>100,0</b>	<b>100,0</b>	<b>100,0</b>	<b>100,0</b>
15 - 24 godine / 15-24 years	14,6	15,4	14,2	11,3	(12,5)	(8,0)	(6,5)	(6,0)	(4,2)	(19,6)	22,8	15,7	16,9	17,1	17,9
25 - 49	40,6	38,2	38,0	64,2	64,2	65,3	66,0	64,8	64,2	60,9	63,1	67,6	24,4	22,7	22,1
50 - 64	24,4	24,8	25,2	23,5	(21,3)	(23,9)	26,1	25,9	27,6	(19,1)	(14,1)	(16,2)	24,9	26,8	25,9
65+	20,4	21,6	22,6	•	•	•	•	•	3,98	•	-	•	33,7	33,4	34,1
15-64	79,6	78,4	77,4	99,0	98,0	97,2	98,6	96,7	96,0	99,7	100,0	99,6	66,3	66,6	65,9
<b>Muški / Male</b>															
<b>Ukupno / Total</b>	<b>100,0</b>	<b>100,0</b>	<b>100,0</b>	<b>100,0</b>	<b>100,0</b>	<b>100,0</b>	<b>100,0</b>	<b>100,0</b>	<b>100,0</b>	<b>100,0</b>	<b>100,0</b>	<b>100,0</b>	<b>100,0</b>	<b>100,0</b>	<b>100,0</b>
15 - 24 godine / 15-24 years	15,3	16,1	14,5	10,0	(12,7)	(6,5)	(5,7)	((5,3))	((4,5))	(18,3)	(24,8)	(11,0)	21,3	19,7	21,9
25 - 49	42,3	40,2	40,1	64,8	62,2	64,8	66,2	62,5	60,9	62,1	61,6	73,8	(16,8)	(17,6)	(17,2)
50 - 64	24,4	24,1	25,3	23,6	22,5	25,4	25,9	27,9	29,8	(19,1)	((13,6))	((15,2))	25,4	25,8	25,2
65+	18,0	19,5	20,1	•	•	•	•	•	4,8	•	-	-	36,5	36,9	35,7
15-64	82,0	80,5	79,9	98,4	97,3	96,7	97,8	95,7	95,2	99,4	100,0	100,0	63,5	63,1	64,3
<b>Ženski / Female</b>															
<b>Ukupno / Total</b>	<b>100,0</b>	<b>100,0</b>	<b>100,0</b>	<b>100,0</b>	<b>100,0</b>	<b>100,0</b>	<b>100,0</b>	<b>100,0</b>	<b>100,0</b>	<b>100,0</b>	<b>100,0</b>	<b>100,0</b>	<b>100,0</b>	<b>100,0</b>	<b>100,0</b>
15 - 24 godine / 15-24 years	14,0	14,7	13,9	(13,5)	(12,2)	•	((8,0))	•	•	(21,7)	(19,2)	(22,9)	14,2	(15,5)	(15,1)
25 - 49	38,9	36,4	35,9	63,1	68,0	66,3	65,7	69,6	70,8	59,3	65,8	58,3	29,2	25,8	25,3
50 - 64	24,3	25,4	25,1	(23,4)	(19,1)	(21,2)	(26,3)	(21,9)	(23,2)	((19,1))	((15,0))	((17,7))	24,7	27,4	26,4
65+	22,8	23,6	25,1	-	•	•	-	•	•	-	-	•	31,9	31,2	33,1
15-64	77,2	76,4	74,9	100,0	99,3	98,1	100,0	98,8	97,6	100,0	100,0	99,0	68,1	68,8	66,9

### 3. Mjere aktivnosti stanovništva po starosnim grupama i spolu, BiH

Measures of the population activity by age groups and sex, BiH

(%)

	Stopa aktivnosti Activity rate			Stopa zaposlenosti Employment rate			Stopa nezaposlenosti Unemployment rate		
	2010.	2011.	2012.	2010.	2011.	2012.	2010.	2011.	2012.
<b>Ukupno / Total</b>									
<b>Ukupno / Total</b>	<b>44,6</b>	<b>44,0</b>	<b>44,0</b>	<b>32,5</b>	<b>31,9</b>	<b>31,7</b>	<b>27,2</b>	<b>27,6</b>	<b>28,0</b>
15 - 24 godine / 15-24 years	33,0	31,4	29,4	14,0	13,2	10,8	57,5	57,9	63,1
25 - 49	70,6	70,6	71,6	52,5	52,1	52,2	25,6	26,2	27,2
50 - 64	40,5	41,2	42,1	33,3	33,6	35,0	17,8	18,6	16,9
65+	4,6	3,6	5,0	4,6	3,6	4,8	•	•	•
15-64	54,0	53,8	53,9	39,0	38,7	38,5	27,7	28,0	28,6
<b>Muški / Male</b>									
<b>Ukupno / Total</b>	<b>56,7</b>	<b>55,9</b>	<b>56,4</b>	<b>42,2</b>	<b>41,3</b>	<b>41,5</b>	<b>25,6</b>	<b>26,1</b>	<b>26,4</b>
15 - 24 godine / 15-24 years	39,7	38,8	37,7	17,8	16,9	14,1	55,1	56,4	62,6
25 - 49	85,3	84,5	85,5	65,6	64,5	64,9	23,1	23,7	24,1
50 - 64	54,5	54,1	56,2	44,1	43,7	46,3	19,0	19,3	17,5
65+	(6,3)	(4,9)	(7,0)	(6,3)	(4,9)	(6,7)	•	–	•
15-64	67,1	66,3	67,0	49,6	48,7	49,0	26,1	26,5	26,8
<b>Ženski / Female</b>									
<b>Ukupno / Total</b>	<b>33,2</b>	<b>32,8</b>	<b>32,6</b>	<b>23,3</b>	<b>23,0</b>	<b>22,6</b>	<b>29,9</b>	<b>29,9</b>	<b>30,7</b>
15 - 24 godine / 15-24 years	25,9	23,3	20,9	10,0	9,2	7,5	61,3	60,5	64,0
25 - 49	55,6	55,9	57,3	39,2	39,0	39,1	29,5	30,3	31,9
50 - 64	28,0	29,8	29,2	23,6	24,6	24,6	15,8	17,5	15,7
65+	(3,3)	(2,7)	(3,4)	(3,2)	(2,6)	(3,4)	•	•	•
15-64	41,1	41,2	41,0	28,6	28,7	28,1	30,4	30,5	31,4

### 3.1 Mjere aktivnosti stanovništva po starosnim grupama i spolu, FBiH

Measures of the population activity by age groups and sex, FBiH

(%)

	Stopa aktivnosti Activity rate			Stopa zaposlenosti Employment rate			Stopa nezaposlenosti Unemployment rate		
	2010.	2011.	2012.	2010.	2011.	2012.	2010.	2011.	2012.
<b>Ukupno/ Total</b>									
<b>Ukupno / Total</b>	<b>42,9</b>	<b>42,1</b>	<b>42,4</b>	<b>30,4</b>	<b>29,8</b>	<b>30,0</b>	<b>29,1</b>	<b>29,2</b>	<b>29,4</b>
15 - 24 godine / 15-24 years	32,8	31,2	29,1	12,4	12,6	9,6	62,3	59,7	67,1
25 - 49	66,9	66,6	68,3	49,0	48,1	49,7	26,7	27,7	27,3
50 - 64	36,9	37,0	38,9	30,8	30,6	32,4	16,6	17,2	16,5
65+	(2,6)	((1,5))	((2,7))	(2,6)	((1,5))	((2,5))	•	–	•
15-64	51,2	50,6	51,3	36,2	35,7	36,1	29,4	29,4	29,6
<b>Muški / Male</b>									
<b>Ukupno / Total</b>	<b>56,2</b>	<b>55,0</b>	<b>55,9</b>	<b>40,9</b>	<b>39,9</b>	<b>40,4</b>	<b>27,3</b>	<b>27,6</b>	<b>27,7</b>
15 - 24 godine / 15-24 years	40,4	38,2	36,8	16,7	15,9	12,3	58,7	58,4	66,7
25 - 49	83,7	83,2	84,8	63,3	62,5	64,0	24,3	24,9	24,6
50 - 64	52,3	51,1	54,5	42,7	41,4	45,0	18,4	18,9	17,4
65+	(4,0)	((2,5))	((4,2))	(4,0)	((2,5))	((3,8))	–	–	•
15-64	65,9	64,6	65,8	47,7	46,6	47,4	27,6	27,8	27,9
<b>Ženski / Female</b>									
<b>Ukupno / Total</b>	<b>30,4</b>	<b>29,8</b>	<b>29,9</b>	<b>20,6</b>	<b>20,3</b>	<b>20,3</b>	<b>32,3</b>	<b>32,1</b>	<b>32,2</b>
15 - 24 godine / 15-24 years	24,9	23,6	21,2	(7,9)	9,0	6,8	68,3	62,0	67,8
25 - 49	49,9	49,7	51,6	34,5	33,5	35,2	30,8	32,5	31,8
50 - 64	23,5	24,6	24,7	20,4	21,2	21,0	(13,3)	(13,9)	(14,8)
65+	((1,6))	•	1,5638	((1,5))	•	1,5638	•	–	–
15-64	36,9	36,7	37,0	24,9	24,9	25,0	32,5	32,2	32,6

### 3.2 Mjere aktivnosti stanovništva po starosnim grupama i spolu, RS

Measures of the population activity by age groups and sex, RS

(%)

	Stopa aktivnosti Activity rate			Stopa zaposlenosti Employment rate			Stopa nezaposlenosti Unemployment rate		
	2010.	2011.	2012.	2010.	2011.	2012.	2010.	2011.	2012.
<b>Ukupno / Total</b>									
<b>Ukupno / Total</b>	<b>47,9</b>	<b>47,8</b>	<b>47,4</b>	<b>36,6</b>	<b>36,1</b>	<b>35,3</b>	<b>23,6</b>	<b>24,5</b>	<b>25,6</b>
15 - 24 godine / 15-24 years	33,5	31,8	30,6	17,8	14,9	14,0	46,8	53,2	54,3
25 - 49	78,6	78,9	79,1	60,5	60,6	58,0	23,1	23,2	26,7
50 - 64	46,6	49,1	47,9	37,8	39,2	39,7	18,9	20,2	17,1
65+	(7,5)	(6,5)	(8,2)	(7,4)	(6,4)	(8,1)	•	0,9	•
15-64	59,6	60,4	59,6	45,0	45,1	43,8	24,5	25,2	26,6
<b>Muški / Male</b>									
<b>Ukupno / Total</b>	<b>57,7</b>	<b>57,6</b>	<b>57,8</b>	<b>45,0</b>	<b>44,4</b>	<b>44,1</b>	<b>22,0</b>	<b>23,0</b>	<b>23,8</b>
15 - 24 godine / 15-24 years	38,6	40,0	40,8	20,7	19,5	18,5	46,5	51,3	54,5
25 - 49	88,6	87,4	87,4	70,8	69,3	67,6	20,2	20,7	22,7
50 - 64	58,2	59,7	59,6	46,8	48,0	49,0	19,6	19,6	17,7
65+	(9,7)	(8,0)	(11,0)	(9,7)	(8,0)	(10,7)	-	-	•
15-64	69,5	70,0	69,9	53,7	53,4	52,7	22,8	23,7	24,6
<b>Ženski / Female</b>									
<b>Ukupno / Total</b>	<b>38,6</b>	<b>38,6</b>	<b>37,9</b>	<b>28,6</b>	<b>28,3</b>	<b>27,2</b>	<b>25,9</b>	<b>26,5</b>	<b>28,2</b>
15 - 24 godine / 15-24 years	28,2	23,0	20,4	(14,9)	9,9	9,4	47,3	56,8	54,0
25 - 49	68,1	69,5	70,0	49,6	51,0	47,6	27,1	26,6	32,1
50 - 64	35,8	39,6	37,3	29,4	31,3	31,2	(17,9)	21,0	16,4
65+	(5,8)	(5,4)	(6,2)	(5,7)	(5,3)	(6,2)	•	•	-
15-64	49,7	50,5	49,3	36,3	36,6	34,8	26,9	27,5	29,4

### 3.3 Mjere aktivnosti stanovništva po starosnim grupama i spolu, BDBiH

Measures of the population activity by age groups and sex, BDBiH

(%)

	Stopa aktivnosti Activity rate			Stopa zaposlenosti Employment rate			Stopa nezaposlenosti Unemployment rate		
	2010.	2011.	2012.	2010.	2011.	2012.	2010.	2011.	2012.
<b>Ukupno/ Total</b>									
<b>Ukupno / Total</b>	<b>40,6</b>	<b>37,4</b>	<b>36,7</b>	<b>25,8</b>	<b>22,9</b>	<b>24,8</b>	<b>36,4</b>	<b>39,0</b>	<b>32,5</b>
15 - 24 godine / 15-24 years	31,3	30,4	20,5	(11,5)	(8,9)	(7,3)	63,4	70,9	64,4
25 - 49	64,2	62,9	63,2	42,0	38,8	41,9	34,5	(38,3)	(33,7)
50 - 64	39,2	(32,2)	(34,9)	27,6	(23,9)	(27,2)	(29,5)	(25,8)	(22,0)
65+	•	3,5	4,6	•	3,5	•	•	-	•
15-64	50,5	46,8	46,1	32,0	28,2	30,8	36,6	39,7	33,3
<b>Muški / Male</b>									
<b>Ukupno / Total</b>	<b>53,2</b>	<b>50,8</b>	<b>48,0</b>	<b>35,0</b>	<b>31,6</b>	<b>33,4</b>	<b>(34,1)</b>	<b>37,7</b>	<b>30,4</b>
15 - 24 godine / 15-24 years	(34,7)	(39,9)	(21,5)	(13,1)	((10,5))	((10,4))	(62,4)	73,8	51,6
25 - 49	81,4	78,5	77,7	54,8	49,2	50,8	(32,7)	37,4	34,6
50 - 64	51,4	47,4	48,2	37,2	36,6	39,4	(27,6)	22,7	18,2
65+	•	6,9	•	•	6,9	•	•	-	-
15-64	63,8	61,4	58,1	41,8	37,6	39,9	(34,5)	38,7	31,4
<b>Ženski / Female</b>									
<b>Ukupno / Total</b>	<b>28,6</b>	<b>25,0</b>	<b>25,8</b>	<b>17,1</b>	<b>(14,6)</b>	<b>(16,4)</b>	<b>40,4</b>	<b>(41,4)</b>	<b>(36,3)</b>
15 - 24 godine / 15-24 years	(27,6)	(20,7)	•	((9,8))	•	•	(64,6)	(65,2)	(78,6)
25 - 49	46,4	46,7	47,6	(28,8)	(28,0)	(32,4)	(37,9)	(40,0)	(32,0)
50 - 64	(27,5)	(18,8)	(21,8)	(18,4)	((12,7))	((15,2))	((32,9))	((32,6))	((30,4))
65+	-	•	•	-	•	•	-	-	•
15-64	37,0	32,4	33,8	22,1	(18,9)	(21,4)	40,4	(41,7)	(36,7)



#### 4. Radno sposobno stanovništvo po najvišoj završenoj školskoj spremi i spolu, BiH

Working-age population by the highest level of education attained and sex, BiH

(000)

	Ukupno / Total			Muški / Male			Ženski / Female		
	2010.	2011.	2012.	2010.	2011.	2012.	2010.	2011.	2012.
<b>Ukupno / Total</b>	<b>2.597</b>	<b>2.561</b>	<b>2.566</b>	<b>1.260</b>	<b>1.244</b>	<b>1.238</b>	<b>1.337</b>	<b>1.317</b>	<b>1.328</b>
Osnovna škola i manje / Primary school and less	1.108	1.106	1.093	401	401	396	708	605	697
Srednja škola / Secondary school	1.275	1.230	1.246	745	718	722	530	412	524
Viša, visoka škola, magisterij, doktorat / College, university, masters, doctoral degrees	213	225	226	114	125	120	99	100	107

#### Struktura / Structure (%)

<b>Ukupno / Total</b>	<b>100,0</b>	<b>100,0</b>	<b>100,0</b>	<b>100,0</b>	<b>100,0</b>	<b>100,0</b>	<b>100,0</b>	<b>100,0</b>	<b>100,0</b>
Osnovna škola i manje / Primary school and less	42,7	43,2	42,6	31,8	32,2	32,0	52,9	53,5	52,5
Srednja škola / Secondary school	49,1	48,0	48,6	59,1	57,7	58,3	39,6	38,9	39,5
Viša, visoka škola, magisterij, doktorat / College, university, masters, doctoral degrees	8,2	8,8	8,8	9,0	10,1	9,7	7,4	7,6	8,0

#### 4.1 Radno sposobno stanovništvo po najvišoj završenoj školskoj spremi i spolu, FBiH

Working-age population by the highest level of education attained and sex, FBiH

(000)

	Ukupno / Total			Muški / Male			Ženski / Female		
	2010.	2011.	2012.	2010.	2011.	2012.	2010.	2011.	2012.
<b>Ukupno / Total</b>	<b>1.643</b>	<b>1.611</b>	<b>1.633</b>	<b>797</b>	<b>783</b>	<b>788</b>	<b>845</b>	<b>828</b>	<b>844</b>
Osnovna škola i manje / Primary school and less	685	678	677	236	236	235	449	442	442
Srednja škola / Secondary school	820	787	808	488	467	474	332	321	334
Viša, visoka škola, magisterij, doktorat / College, university, masters, doctoral degrees	137	145	147	73	80	79	64	65	69

#### Struktura / Structure (%)

<b>Ukupno / Total</b>	<b>100,0</b>	<b>100,0</b>	<b>100,0</b>	<b>100,0</b>	<b>100,0</b>	<b>100,0</b>	<b>100,0</b>	<b>100,0</b>	<b>100,0</b>
Osnovna škola i manje / Primary school and less	41,7	42,1	41,5	29,6	30,2	29,8	53,1	53,4	52,3
Srednja škola / Secondary school	49,9	48,9	49,5	61,2	59,6	60,2	39,3	38,7	39,5
Viša, visoka škola, magisterij, doktorat / College, university, masters, doctoral degrees	8,4	9,0	9,0	9,2	10,2	10,0	7,6	7,9	8,1

#### 4.2 Radno sposobno stanovništvo po najvišoj završenoj školskoj spremi i spolu, RS

Working-age population by the highest level of education attained and sex, RS

	(000)								
	Ukupno / Total			Muški / Male			Ženski / Female		
	2010.	2011.	2012.	2010.	2011.	2012.	2010.	2011.	2012.
<b>Ukupno / Total</b>	<b>901</b>	<b>898</b>	<b>882</b>	<b>436</b>	<b>436</b>	<b>424</b>	<b>464</b>	<b>463</b>	<b>458</b>
Osnovna škola i manje / Primary school and less	396	401	390	154	154	150	242	247	240
Srednja škola / Secondary school	433	421	417	244	238	235	189	183	181
Viša, visoka škola, magisterij, doktorat / College, university, masters, doctoral degrees	72	77	75	39	44	39	33	33	37
<b>Struktura / Structure (%)</b>									
<b>Ukupno / Total</b>	<b>100,0</b>	<b>100,0</b>	<b>100,0</b>	<b>100,0</b>	<b>100,0</b>	<b>100,0</b>	<b>100,0</b>	<b>100,0</b>	<b>100,0</b>
Osnovna škola i manje / Primary school and less	43,9	44,6	44,2	35,2	35,3	35,4	52,1	53,5	52,4
Srednja škola / Secondary school	48,1	46,8	47,2	55,9	54,7	55,5	40,7	39,5	39,6
Viša, visoka škola, magisterij, doktorat / College, university, masters, doctoral degrees	8,0	8,5	8,5	8,9	10,0	9,1	7,2	7,1	8,0

#### 4.3 Radno sposobno stanovništvo po najvišoj završenoj školskoj spremi i spolu, BDBiH

Working-age population by the highest level of education attained and sex, BDBiH

	(000)								
	Ukupno / Total			Muški / Male			Ženski / Female		
	2010.	2011.	2012.	2010.	2011.	2012.	2010.	2011.	2012.
<b>Ukupno / Total</b>	<b>54</b>	<b>52</b>	<b>52</b>	<b>26</b>	<b>25</b>	<b>25</b>	<b>27</b>	<b>27</b>	<b>26</b>
Osnovna škola i manje / Primary school and less	(27)	(27)	(27)	(11)	(11)	(11)	16	(16)	(16)
Srednja škola / Secondary school	22	(22)	(21)	13	(12)	(12)	(9)	(10)	(9)
Viša, visoka škola, magisterij, doktorat / College, university, masters, doctoral degrees	(4)	(3)	(4)	(2)	(2)	(2)	(2)	(1)	(2)
<b>Struktura / Structure (%)</b>									
<b>Ukupno / Total</b>	<b>100,0</b>	<b>100,0</b>	<b>100,0</b>	<b>100,0</b>	<b>100,0</b>	<b>100,0</b>	<b>100,0</b>	<b>100,0</b>	<b>100,0</b>
Osnovna škola i manje / Primary school and less	51,0	51,9	51,6	41,6	43,7	43,7	60,0	59,5	59,3
Srednja škola / Secondary school	41,9	42,2	41,4	50,0	49,3	48,2	34,1	35,6	34,8
Viša, visoka škola, magisterij, doktorat / College, university, masters, doctoral degrees	(7,1)	(5,9)	(7,1)	(8,4)	(6,9)	(8,2)	(5,8)	(4,9)	(6,0)

## 5. Radna snaga po najvišoj završenoj školskoj spremi i spolu, BiH

Labor force by highest level of education attained and sex, BiH

(000)

	Ukupno / Total			Muški / Male			Ženski / Female		
	2010.	2011.	2012.	2010.	2011.	2012.	2010.	2011.	2012.
<b>Ukupno / Total</b>	<b>1.158</b>	<b>1.127</b>	<b>1.130</b>	<b>714</b>	<b>695</b>	<b>698</b>	<b>444</b>	<b>432</b>	<b>432</b>
Osnovna škola i manje / Primary school and less	238	233	230	137	134	131	101	99	98
Srednja škola / Secondary school	766	726	737	499	472	485	267	254	252
Viša, visoka škola, magisterij, doktorat / College, university, masters, doctoral degrees	154	168	164	78	88	81	76	79	82

### Struktura / Structure (%)

<b>Ukupno / Total</b>	<b>100,0</b>	<b>100,0</b>	<b>100,0</b>	<b>100,0</b>	<b>100,0</b>	<b>100,0</b>	<b>100,0</b>	<b>100,0</b>	<b>100,0</b>
Osnovna škola i manje / Primary school and less	20,5	20,6	20,3	19,1	19,3	18,8	22,8	22,8	22,7
Srednja škola / Secondary school	66,2	64,5	65,2	69,9	68,0	69,5	60,2	58,8	58,2
Viša, visoka škola, magisterij, doktorat / College, university, masters, doctoral degrees	13,3	14,9	14,5	10,9	12,7	11,7	17,0	18,4	19,1

## 5.1 Radna snaga po najvišoj završenoj školskoj spremi i spolu, FBiH

Labor force by highest level of education attained and sex, FBiH

(000)

	Ukupno / Total			Muški / Male			Ženski / Female		
	2010.	2011.	2012.	2010.	2011.	2012.	2010.	2011.	2012.
<b>Ukupno / Total</b>	<b>705</b>	<b>678</b>	<b>693</b>	<b>448</b>	<b>431</b>	<b>440</b>	<b>257</b>	<b>247</b>	<b>252</b>
Osnovna škola i manje / Primary school and less	125	122	125	75	74	73	50	47	52
Srednja škola / Secondary school	481	445	460	323	298	312	158	147	148
Viša, visoka škola, magisterij, doktorat / College, university, masters, doctoral degrees	99	111	108	51	59	55	48	53	53

### Struktura / Structure (%)

<b>Ukupno / Total</b>	<b>100,0</b>	<b>100,0</b>	<b>100,0</b>	<b>100,0</b>	<b>100,0</b>	<b>100,0</b>	<b>100,0</b>	<b>100,0</b>	<b>100,0</b>
Osnovna škola i manje / Primary school and less	17,7	17,9	18,0	16,7	17,2	16,6	19,6	19,2	20,4
Srednja škola / Secondary school	68,2	65,6	66,4	72,0	69,2	70,8	61,5	59,4	58,7
Viša, visoka škola, magisterij, doktorat / College, university, masters, doctoral degrees	14,1	16,4	15,6	11,3	13,6	12,6	18,9	21,4	20,9

## 5.2 Radna snaga po najvišoj završenoj školskoj spremi i spolu, RS

Labor force by highest level of education attained and sex, RS

(000)

	Ukupno / Total			Muški / Male			Ženski / Female		
	2010.	2011.	2012.	2010.	2011.	2012.	2010.	2011.	2012.
<b>Ukupno / Total</b>	<b>439</b>	<b>430</b>	<b>418</b>	<b>252</b>	<b>251</b>	<b>245</b>	<b>179</b>	<b>178</b>	<b>173</b>
Osnovna škola i manje / Primary school and less	107	106	99	58	56	54	49	49	45
Srednja škola / Secondary school	272	269	266	168	166	166	105	103	100
Viša, visoka škola, magisterij, doktorat / College, university, masters, doctoral degrees	52	55	53	26	29	25	26	26	29

Struktura / Structure (%)									
<b>Ukupno / Total</b>	<b>100,0</b>	<b>100,0</b>	<b>100,0</b>	<b>100,0</b>	<b>100,0</b>	<b>100,0</b>	<b>100,0</b>	<b>100,0</b>	<b>100,0</b>
Osnovna škola i manje / Primary school and less	24,8	24,6	23,7	23,2	22,4	22,2	27,2	27,6	25,8
Srednja škola / Secondary school	63,1	62,7	63,6	66,6	66,2	67,8	58,3	57,9	57,6
Viša, visoka škola, magisterij, doktorat / College, university, masters, doctoral degrees	12,0	12,7	12,7	10,2	11,4	10,0	14,5	14,5	16,6

## 5.3 Radna snaga po najvišoj završenoj školskoj spremi i spolu, BDBiH

Labor force by highest level of education attained and sex, BDBiH

(000)

	Ukupno / Total			Muški / Male			Ženski / Female		
	2010.	2011.	2012.	2010.	2011.	2012.	2010.	2011.	2012.
<b>Ukupno / Total</b>	<b>22</b>	<b>(19)</b>	<b>(19)</b>	<b>14</b>	<b>(13)</b>	<b>(12)</b>	<b>(8)</b>	<b>(7)</b>	<b>(7)</b>
Osnovna škola i manje / Primary school and less	(6)	(5)	(6)	(4)	(4)	(4)	(2)	((2))	((2))
Srednja škola / Secondary school	13	(12)	(11)	9	(8)	(7)	(5)	(4)	(4)
Viša, visoka škola, magisterij, doktorat / College, university, masters, doctoral degrees	(3)	(2)	(2)	(2)	(1)	(1)	(1)	((1))	((1))

Struktura / Structure (%)									
<b>Ukupno / Total</b>	<b>100,0</b>	<b>100,0</b>	<b>100,0</b>	<b>100,0</b>	<b>100,0</b>	<b>100,0</b>	<b>100,0</b>	<b>100,0</b>	<b>100,0</b>
Osnovna škola i manje / Primary school and less	(25,8)	(28,0)	(29,5)	(25,7)	(28,5)	(30,1)	(26,2)	(27,0)	(28,4)
Srednja škola / Secondary school	61,7	61,7	57,5	63,5	62,2	58,5	58,4	60,9	55,7
Viša, visoka škola, magisterij, doktorat / College, university, masters, doctoral degrees	(12,5)	(10,3)	(13,0)	(10,8)	(9,3)	(11,3)	(15,4)	((12,2))	((15,9))

## 6. Zaposleni po statusu u zaposlenosti i spolu, BiH

*Persons in employment by employment status and sex, BiH*

	(000)								
	Ukupno / Total			Muški / Male			Ženski / Female		
	2010.	2011.	2012.	2010.	2011.	2012.	2010.	2011.	2012.
<b>Zaposleni / Person in employment</b>	<b>843</b>	<b>816</b>	<b>814</b>	<b>531</b>	<b>513</b>	<b>514</b>	<b>311</b>	<b>303</b>	<b>300</b>
Zaposlenici / Employees	620	610	591	395	385	374	224	225	217
Samozaposlenici / Self-employed	176	163	185	124	117	129	52	46	56
Neplaćeni pomažući članovi / Unpaid family workers	(48)	43	38	(13)	12	11	35	31	27
<b>Struktura / Structure (%)</b>									
<b>Zaposleni / Person in employment</b>	<b>100,0</b>	<b>100,0</b>	<b>100,0</b>	<b>100,0</b>	<b>100,0</b>	<b>100,0</b>	<b>100,0</b>	<b>100,0</b>	<b>100,0</b>
Zaposlenici / Employees	73,5	74,7	72,6	74,3	74,9	72,7	72,1	74,4	72,4
Samozaposlenici / Self-employed	20,8	20,0	22,7	23,2	22,8	25,1	16,8	15,3	18,6
Neplaćeni pomažući članovi / Unpaid family workers	5,6	5,2	4,7	(2,4)	2,3	2,2	11,1	10,3	9,0

### 6.1 Zaposleni po statusu u zaposlenosti i spolu, FBiH

*Persons in employment by employment status and sex, FBiH*

	(000)								
	Ukupno / Total			Muški / Male			Ženski / Female		
	2010.	2011.	2012.	2010.	2011.	2012.	2010.	2011.	2012.
<b>Zaposleni / Person in employment</b>	<b>500</b>	<b>480</b>	<b>490</b>	<b>326</b>	<b>312</b>	<b>318</b>	<b>174</b>	<b>168</b>	<b>171</b>
Zaposlenici / Employees	399	395	387	260	251	250	139	143	137
Samozaposlenici / Self-employed	82	73	90	60	57	64	22	(16)	(26)
Neplaćeni pomažući članovi / Unpaid family workers	(19)	(12)	(12)	((6))	((3))	((4))	(13)	(8)	(9)
<b>Struktura / Structure (%)</b>									
<b>Zaposleni / Person in employment</b>	<b>100,0</b>	<b>100,0</b>	<b>100,0</b>	<b>100,0</b>	<b>100,0</b>	<b>100,0</b>	<b>100,0</b>	<b>100,0</b>	<b>100,0</b>
Zaposlenici / Employees	79,8	82,3	79,1	79,8	80,5	78,6	79,8	85,5	80,0
Samozaposlenici / Self-employed	16,3	15,3	18,4	18,4	18,3	20,2	12,5	9,6	15,0
Neplaćeni pomažući članovi / Unpaid family workers	(3,9)	(2,5)	(2,6)	((1,9))	((1,1))	((1,2))	(7,7)	(4,9)	(5,0)

## 6.2 Zaposleni po statusu u zaposlenosti i spolu, RS

Persons in employment by employment status and sex, RS

	(000)								
	Ukupno / Total			Muški / Male			Ženski / Female		
	2010.	2011.	2012.	2010.	2011.	2012.	2010.	2011.	2012.
<b>Zaposleni / Person in employment</b>	<b>329</b>	<b>324</b>	<b>311</b>	<b>196</b>	<b>193</b>	<b>187</b>	<b>133</b>	<b>131</b>	<b>124</b>
Zaposlenici / Employees	211	207	195	129	128	118	82	79	77
Samozaposlenici / Self-employed	91	87	91	61	57	62	30	29	29
Neplaćeni pomažuci članovi / Unpaid family workers	(28)	(31)	(25)	(7)	(8)	(7)	(21)	(23)	(18)
<b>Struktura / Structure (%)</b>									
<b>Zaposleni / Person in employment</b>	<b>100,0</b>	<b>100,0</b>	<b>100,0</b>	<b>100,0</b>	<b>100,0</b>	<b>100,0</b>	<b>100,0</b>	<b>100,0</b>	<b>100,0</b>
Zaposlenici / Employees	63,9	63,7	62,7	65,6	66,1	63,2	61,5	60,2	61,8
Samozaposlenici / Self-employed	27,6	26,8	29,2	31,0	29,7	33,0	22,6	22,5	23,6
Neplaćeni pomažuci članovi / Unpaid family workers	(8,5)	(9,5)	(8,1)	(3,4)	(4,2)	(3,8)	(15,9)	(17,3)	(14,6)

## 6.3 Zaposleni po statusu u zaposlenosti i spolu, BDBiH

Persons in employment by employment status and sex, BDBiH

	(000)								
	Ukupno / Total			Muški / Male			Ženski / Female		
	2010.	2011.	2012.	2010.	2011.	2012.	2010.	2011.	2012.
<b>Zaposleni / Person in employment</b>	<b>14</b>	<b>(12)</b>	<b>(13)</b>	<b>(9)</b>	<b>(8)</b>	<b>(8)</b>	<b>(5)</b>	<b>(4)</b>	<b>(4)</b>
Zaposlenici / Employees	(10)	(9)	(9)	(6)	(5)	(5)	(4)	(3)	(3)
Samozaposlenici / Self-employed	(3)	(3)	(4)	(3)	(2)	(3)	((0,5))	((1))	((1))
Neplaćeni pomažuci članovi / Unpaid family workers	•	•	•	•	•	•	•	•	•
<b>Struktura / Structure (%)</b>									
<b>Zaposleni / Person in employment</b>	<b>100,0</b>	<b>100,0</b>	<b>100,0</b>	<b>100,0</b>	<b>100,0</b>	<b>100,0</b>	<b>100,0</b>	<b>100,0</b>	<b>100,0</b>
Zaposlenici / Employees	74,9	72,7	67,6	69,1	69,4	63,0	86,3	79,6	76,8
Samozaposlenici / Self-employed	(23,1)	(25,0)	(30,8)	(29,8)	(29,4)	(36,1)	((9,9))	(16,0)	(20,2)
Neplaćeni pomažuci članovi / Unpaid family workers	•	•	•	•	•	•	•	•	•

## 7. Zaposleni po grupama područja djelatnosti i spolu, BiH

Persons in employment by groups of sections of economic activities and sex, BiH

	(000)								
	Ukupno / Total			Muški / Male			Ženski / Female		
	2010. <sup>1)</sup>	2011. <sup>1)</sup>	2012. <sup>2)</sup>	2010. <sup>1)</sup>	2011. <sup>1)</sup>	2012. <sup>2)</sup>	2010. <sup>1)</sup>	2011. <sup>1)</sup>	2012. <sup>2)</sup>
<b>Ukupno / Total</b>	<b>843</b>	<b>816</b>	<b>814</b>	<b>531</b>	<b>513</b>	<b>514</b>	<b>311</b>	<b>303</b>	<b>300</b>
Poljoprivredne / Agriculture	166	160	167	95	97	99	71	63	68
Nepoljoprivredne/ Industry	261	236	247	210	186	197	51	49	50
Uslužne djelatnosti/ Services	416	420	399	227	230	218	189	190	182
<b>Struktura / Structure (%)</b>									
<b>Ukupno / Total</b>	<b>100,0</b>	<b>100,0</b>	<b>100,0</b>	<b>100,0</b>	<b>100,0</b>	<b>100,0</b>	<b>100,0</b>	<b>100,0</b>	<b>100,0</b>
Poljoprivredne / Agriculture	19,7	19,6	20,6	17,9	18,8	19,3	22,8	20,9	22,7
Nepoljoprivredne/ Industry	31,0	28,9	30,4	39,5	36,3	38,3	16,4	16,3	16,7
Uslužne djelatnosti/ Services	49,3	51,5	49,1	42,6	44,8	42,3	60,8	62,8	60,6

<sup>1)</sup> grupe područja djelatnosti (NACE Rev 1.1): poljoprivredne (A,B), nepoljoprivredne (C,D,E,F), uslužne (G,H,I,J,K,L,M,N,O,P,Q) / groups of sections of economic activities (NACE Rev 1.1): agriculture (A,B), industry(C,D,E,F), services(G,H,I,J,K,L,M,N,O,P,Q)

<sup>2)</sup> grupe područja djelatnosti (NACE Rev 2): poljoprivredne (A), nepoljoprivredne (B,C,D,E,F,G,H,I,J,K,L,M,N), uslužne (O,P,Q,R,S,T,U)/ groups of activity's section (NACE Rev 2): agriculture (A), industry (B,C,D,E,F,G,H,I,J,K,L,M,N), services (O,P,Q,R,S,T,U,V)

## 7.1 Zaposleni po grupama područja djelatnosti i spolu, FBiH

Persons in employment by groups of sections of economic activities and sex, FBiH

	(000)								
	Ukupno / Total			Muški / Male			Ženski / Female		
	2010. <sup>1)</sup>	2011. <sup>1)</sup>	2012. <sup>2)</sup>	2010. <sup>1)</sup>	2011. <sup>1)</sup>	2012. <sup>2)</sup>	2010. <sup>1)</sup>	2011. <sup>1)</sup>	2012. <sup>2)</sup>
<b>Ukupno / Total</b>	<b>500</b>	<b>480</b>	<b>490</b>	<b>326</b>	<b>312</b>	<b>318</b>	<b>174</b>	<b>168</b>	<b>171</b>
Poljoprivredne / Agriculture	(61)	53	66	(35)	37	39	(26)	16	27
Nepoljoprivredne/ Industry	178	161	168	146	128	136	31	33	31
Uslužne djelatnosti/ Services	261	266	256	144	148	143	117	118	113
<b>Struktura / Structure (%)</b>									
<b>Ukupno / Total</b>	<b>100,0</b>	<b>100,0</b>	<b>100,0</b>	<b>100,0</b>	<b>100,0</b>	<b>100,0</b>	<b>100,0</b>	<b>100,0</b>	<b>100,0</b>
Poljoprivredne / Agriculture	12,2	11,0	13,5	10,8	11,8	12,4	(14,8)	9,6	15,7
Nepoljoprivredne/ Industry	35,5	33,5	34,2	44,9	40,9	42,8	18,1	19,8	18,2
Uslužne djelatnosti/ Services	52,3	55,4	52,2	44,3	47,3	44,8	67,2	70,6	66,1

<sup>1)</sup> grupe područja djelatnosti (NACE Rev 1.1): poljoprivredne (A,B), nepoljoprivredne (C,D,E,F), uslužne (G,H,I,J,K,L,M,N,O,P,Q) / groups of sections of economic activities (NACE Rev 1.1): agriculture (A,B), industry(C,D,E,F), services(G,H,I,J,K,L,M,N,O,P,Q)

<sup>2)</sup> grupe područja djelatnosti (NACE Rev 2): poljoprivredne (A), nepoljoprivredne (B,C,D,E,F,G,H,I,J,K,L,M,N), uslužne (O,P,Q,R,S,T,U)/ groups of activity's section (NACE Rev 2): agriculture (A), industry (B,C,D,E,F,G,H,I,J,K,L,M,N), services (O,P,Q,R,S,T,U,V)

## 7.2 Zaposleni po grupama područja djelatnosti i spolu, RS

Persons in employment by groups of sections of economic activities and sex, RS

	(000)								
	Ukupno / Total			Muški / Male			Ženski / Female		
	2010. <sup>1)</sup>	2011. <sup>1)</sup>	2012. <sup>2)</sup>	2010. <sup>1)</sup>	2011. <sup>1)</sup>	2012. <sup>2)</sup>	2010. <sup>1)</sup>	2011. <sup>1)</sup>	2012. <sup>2)</sup>
<b>Ukupno / Total</b>	<b>329</b>	<b>324</b>	<b>311</b>	<b>196</b>	<b>193</b>	<b>187</b>	<b>133</b>	<b>131</b>	<b>124</b>
Poljoprivredne / Agriculture	104	106	99	59	59	58	45	47	41
Nepoljoprivredne/ Industry	80	72	77	61	57	58	(19)	16	18
Uslužne djelatnosti/ Services	145	146	136	77	78	70	69	68	65
<b>Struktura / Structure (%)</b>									
<b>Ukupno / Total</b>	<b>100,0</b>	<b>100,0</b>	<b>100,0</b>	<b>100,0</b>	<b>100,0</b>	<b>100,0</b>	<b>100,0</b>	<b>100,0</b>	<b>100,0</b>
Poljoprivredne / Agriculture	31,5	32,6	31,7	29,9	30,4	31,1	33,8	35,9	32,7
Nepoljoprivredne/ Industry	24,3	22,3	24,7	31,0	29,4	31,2	14,5	(12)	(15)
Uslužne djelatnosti/ Services	44,2	45,1	43,6	39,1	40,2	37,7	51,7	52,2	52,5

<sup>1)</sup> grupe područja djelatnosti (NACE Rev 1.1): poljoprivredne (A,B), nepoljoprivredne (C,D,E,F), uslužne (G,H,I,J,K,L,M,N,O,P,Q) / groups of sections of economic activities (NACE Rev 1.1): agriculture (A,B), industry (C,D,E,F), services (G,H,I,J,K,L,M,N,O,P,Q)

<sup>2)</sup> grupe područja djelatnosti (NACE Rev 2): poljoprivredne (A), nepoljoprivredne (B,C,D,E,F,G,H,I,J,K,L,M,N), uslužne (O,P,Q,R,S,T,U) / groups of activity's section (NACE Rev 2): agriculture (A), industry (B,C,D,E,F,G,H,I,J,K,L,M,N), services (O,P,Q,R,S,T,U,V)

## 7.3 Zaposleni po grupama područja djelatnosti i spolu, BDBiH

Persons in employment by groups of sections of economic activities and sex, BDBiH

	(000)								
	Ukupno / Total			Muški / Male			Ženski / Female		
	2010. <sup>1)</sup>	2011. <sup>1)</sup>	2012. <sup>2)</sup>	2010. <sup>1)</sup>	2011. <sup>1)</sup>	2012. <sup>2)</sup>	2010. <sup>1)</sup>	2011. <sup>1)</sup>	2012. <sup>2)</sup>
<b>Ukupno / Total</b>	<b>14</b>	<b>12</b>	<b>13</b>	<b>(9)</b>	<b>8</b>	<b>(8)</b>	<b>(5)</b>	<b>4</b>	<b>(4)</b>
Poljoprivredne / Agriculture	((1))	1	((2))	((1))	1	((2))	•	0	•
Nepoljoprivredne/ Industry	(3)	2	(3)	(3)	2	(2)	((1))	0	((0,4))
Uslužne djelatnosti/ Services	(9)	8	(8)	(5)	5	(5)	(4)	3	(3)
<b>Struktura / Structure (%)</b>									
<b>Ukupno / Total</b>	<b>100,0</b>	<b>100,0</b>	<b>100,0</b>	<b>100,0</b>	<b>100,0</b>	<b>100,0</b>	<b>100,0</b>	<b>100,0</b>	<b>100,0</b>
Poljoprivredne / Agriculture	((9,2))	10,4	((17,7))	((11,5))	11,8	(21,0)	•	7,6	•
Nepoljoprivredne/ Industry	25,0	20,5	20,6	(31,0)	25,7	25,9	(13,3)	10,1	((10,1))
Uslužne djelatnosti/ Services	65,8	69,0	61,7	57,6	62,4	53,1	82,0	82,3	78,6

<sup>1)</sup> grupe područja djelatnosti (NACE Rev 1.1): poljoprivredne (A,B), nepoljoprivredne (C,D,E,F), uslužne (G,H,I,J,K,L,M,N,O,P,Q) / groups of sections of economic activities (NACE Rev 1.1): agriculture (A,B), industry (C,D,E,F), services (G,H,I,J,K,L,M,N,O,P,Q)

<sup>2)</sup> grupe područja djelatnosti (NACE Rev 2): poljoprivredne (A), nepoljoprivredne (B,C,D,E,F,G,H,I,J,K,L,M,N), uslužne (O,P,Q,R,S,T,U) / groups of activity's section (NACE Rev 2): agriculture (A), industry (B,C,D,E,F,G,H,I,J,K,L,M,N), services (O,P,Q,R,S,T,U,V)



## 8. Zaposleni s punim i kraćim od punog radnog vremena po grupama područja djelatnosti i spolu, BiH

Person in employment - full time or part time - by groups of sections of economic activities and sex, BiH

(000)

	Ukupno / Total			Muški / Male			Ženski / Female		
	2010. <sup>1)</sup>	2011. <sup>1)</sup>	2012. <sup>2)</sup>	2010. <sup>1)</sup>	2011. <sup>1)</sup>	2012. <sup>2)</sup>	2010. <sup>1)</sup>	2011. <sup>1)</sup>	2012. <sup>2)</sup>
<b>Ukupno / Total</b>	<b>843</b>	<b>816</b>	<b>814</b>	<b>531</b>	<b>513</b>	<b>514</b>	<b>311</b>	<b>303</b>	<b>300</b>
Puno radno vrijeme / Full time	755	732	686	485	464	438	270	268	248
Kraće od punog radnog vremena / Part time	87	84	128	47	49	76	41	35	52
<b>Poljoprivredne djelatnosti / Agriculture</b>	<b>166</b>	<b>160</b>	<b>167</b>	<b>95</b>	<b>97</b>	<b>99</b>	<b>71</b>	<b>63</b>	<b>68</b>
Puno radno vrijeme / Full time	112	107	117	71	69	76	41	38	42
Kraće od punog radnog vremena / Part time	(53)	(53)	(50)	(23)	(27)	(24)	(30)	(26)	(26)
<b>Nepoljoprivredne djelatnosti / Industry</b>	<b>261</b>	<b>236</b>	<b>247</b>	<b>210</b>	<b>186</b>	<b>197</b>	<b>51</b>	<b>49</b>	<b>50</b>
Puno radno vrijeme / Full time	247	223	215	197	175	170	50	48	45
Kraće od punog radnog vremena / Part time	(14)	(12)	(32)	(13)	(11)	(27)	•	•	5,1
<b>Uslužne djelatnosti / Services</b>	<b>416</b>	<b>420</b>	<b>399</b>	<b>227</b>	<b>230</b>	<b>218</b>	<b>189</b>	<b>190</b>	<b>182</b>
Puno radno vrijeme / Full time	396	402	353	216	219	191	180	182	162
Kraće od punog radnog vremena / Part time	20	19	46	(10)	(11)	(26)	(9)	(8)	(20)
<b>Struktura / Structure (%)</b>									
<b>Ukupno / Total</b>	<b>100,0</b>	<b>100,0</b>	<b>100,0</b>	<b>100,0</b>	<b>100,0</b>	<b>100,0</b>	<b>100,0</b>	<b>100,0</b>	<b>100,0</b>
Puno radno vrijeme / Full time	89,6	89,7	84,3	91,2	90,4	85,2	86,9	88,5	82,8
Kraće od punog radnog vremena / Part time	10,4	10,3	15,7	8,8	9,6	14,8	13,1	11,5	17,2
<b>Poljoprivredne djelatnosti / Agriculture</b>	<b>100,0</b>	<b>100,0</b>	<b>100,0</b>	<b>100,0</b>	<b>100,0</b>	<b>100,0</b>	<b>100,0</b>	<b>100,0</b>	<b>100,0</b>
Puno radno vrijeme / Full time	67,8	66,9	70,2	75,3	71,8	76,3	57,7	59,6	61,3
Kraće od punog radnog vremena / Part time	32,2	33,1	29,8	24,7	28,2	23,7	42,3	40,4	38,7
<b>Nepoljoprivredne djelatnosti / Industry</b>	<b>100,0</b>	<b>100,0</b>	<b>100,0</b>	<b>100,0</b>	<b>100,0</b>	<b>100,0</b>	<b>100,0</b>	<b>100,0</b>	<b>100,0</b>
Puno radno vrijeme / Full time	94,5	94,7	87,2	93,9	94,0	86,5	96,9	97,3	89,8
Kraće od punog radnog vremena / Part time	(5,5)	(5,3)	(12,8)	(6,1)	(6,0)	(13,5)	((3,1))	((2,7))	((10,2))
<b>Uslužne djelatnosti / Services</b>	<b>100,0</b>	<b>100,0</b>	<b>100,0</b>	<b>100,0</b>	<b>100,0</b>	<b>100,0</b>	<b>100,0</b>	<b>100,0</b>	<b>100,0</b>
Puno radno vrijeme / Full time	95,2	95,5	88,4	95,4	95,3	88,0	95,0	95,8	88,9
Kraće od punog radnog vremena / Part time	4,8	4,5	11,6	(4,6)	(4,7)	(12,0)	(5,0)	(4,2)	(11,1)

<sup>1)</sup> grupe područja djelatnosti (NACE Rev 1.1): poljoprivredne (A,B), nepoljoprivredne (C,D,E,F), uslužne (G,H,I,J,K,L,M,N,O,P,Q) / groups of sections of economic activities (NACE Rev 1.1): agriculture (A,B), industry (C,D,E,F), services (G,H,I,J,K,L,M,N,O,P,Q)

<sup>2)</sup> grupe područja djelatnosti (NACE Rev 2): poljoprivredne (A), nepoljoprivredne (B,C,D,E,F,G,H,I,J,K,L,M,N), uslužne (O,P,Q,R,S,T,U) / groups of activity's section (NACE Rev 2): agriculture (A), industry (B,C,D,E,F,G,H,I,J,K,L,M,N), services (O,P,Q,R,S,T,U,V)

## 8.1 Zaposleni s punim i kraćim od punog radnog vremena po grupama područja djelatnosti i spolu, FBiH

Person in employment - full time or part time - by groups of sections of economic activities and sex, FBiH

(000)

	Ukupno / Total			Muški / Male			Ženski / Female		
	2010. <sup>1)</sup>	2011. <sup>1)</sup>	2012. <sup>2)</sup>	2010. <sup>1)</sup>	2011. <sup>1)</sup>	2012. <sup>2)</sup>	2010. <sup>1)</sup>	2011. <sup>1)</sup>	2012. <sup>2)</sup>
<b>Ukupno / Total</b>	<b>500</b>	<b>480</b>	<b>490</b>	<b>326</b>	<b>312</b>	<b>318</b>	<b>174</b>	<b>168</b>	<b>171</b>
Puno radno vrijeme / Full time	444	433	396	295	280	260	149	153	135
Kraće od punog radnog vremena / Part time	56	47	94	(31)	32	58	(24)	(15)	(36)
<b>Poljoprivredne djelatnosti / Agriculture</b>	<b>(61)</b>	<b>53</b>	<b>66</b>	<b>(35)</b>	<b>37</b>	<b>39</b>	<b>(26)</b>	<b>(16)</b>	<b>(27)</b>
Puno radno vrijeme / Full time	(29)	(31)	(40)	(20)	(23)	(26)	(9)	(8)	(14)
Kraće od punog radnog vremena / Part time	(32)	(22)	(27)	(15)	(14)	(14)	(17)	((8))	((13))
<b>Nepoljoprivredne djelatnosti / Industry</b>	<b>178</b>	<b>161</b>	<b>168</b>	<b>146</b>	<b>128</b>	<b>136</b>	<b>31</b>	<b>33</b>	<b>31</b>
Puno radno vrijeme / Full time	167	151	141	137	119	114	30	32	27
Kraće od punog radnog vremena / Part time	(11)	(10)	(26)	(9)	(9)	(22)	•	•	4
<b>Uslužne djelatnosti / Services</b>	<b>261</b>	<b>266</b>	<b>256</b>	<b>144</b>	<b>148</b>	<b>143</b>	<b>117</b>	<b>118</b>	<b>113</b>
Puno radno vrijeme / Full time	248	252	215	137	139	120	111	112	95
Kraće od punog radnog vremena / Part time	(13)	(14)	(41)	(7)	(8)	(22)	(6)	(6)	(18)
<b>Struktura / Structure (%)</b>									
<b>Ukupno / Total</b>	<b>100,0</b>	<b>100,0</b>	<b>100,0</b>	<b>100,0</b>	<b>100,0</b>	<b>100,0</b>	<b>100,0</b>	<b>100,0</b>	<b>100,0</b>
Puno radno vrijeme / Full time	88,9	90,3	80,8	90,4	89,9	81,8	86,0	91,1	79,0
Kraće od punog radnog vremena / Part time	11,1	9,7	19,2	9,6	10,1	18,2	14,0	(8,9)	(21,0)
<b>Poljoprivredne djelatnosti / Agriculture</b>	<b>100,0</b>	<b>100,0</b>	<b>100,0</b>	<b>100,0</b>	<b>100,0</b>	<b>100,0</b>	<b>100,0</b>	<b>100,0</b>	<b>100,0</b>
Puno radno vrijeme / Full time	47,6	58,3	59,9	57,9	61,3	65,5	(33,5)	(51,4)	(51,6)
Kraće od punog radnog vremena / Part time	52,4	(41,7)	(40,1)	42,1	(38,7)	(34,5)	66,5	(48,6)	(48,4)
<b>Nepoljoprivredne djelatnosti / Industry</b>	<b>100,0</b>	<b>100,0</b>	<b>100,0</b>	<b>100,0</b>	<b>100,0</b>	<b>100,0</b>	<b>100,0</b>	<b>100,0</b>	<b>100,0</b>
Puno radno vrijeme / Full time	94,0	93,7	84,2	93,6	92,9	83,9	96,2	96,8	85,6
Kraće od punog radnog vremena / Part time	(6,0)	(6,3)	(15,8)	(6,4)	(7,1)	(16,1)	•	•	14,3562
<b>Uslužne djelatnosti / Services</b>	<b>100,0</b>	<b>100,0</b>	<b>100,0</b>	<b>100,0</b>	<b>100,0</b>	<b>100,0</b>	<b>100,0</b>	<b>100,0</b>	<b>100,0</b>
Puno radno vrijeme / Full time	95,0	94,6	84,0	95,1	94,3	84,3	94,7	94,9	83,7
Kraće od punog radnog vremena / Part time	(5,0)	(5,4)	(16,0)	(4,9)	(5,7)	(15,7)	(5,3)	(5,1)	(16,3)

<sup>1)</sup> grupe područja djelatnosti (NACE Rev 1.1): poljoprivredne (A,B), nepoljoprivredne (C,D,E,F), uslužne (G,H,I,J,K,L,M,N,O,P,Q) / groups of sections of economic activities (NACE Rev 1.1): agriculture (A,B), industry(C,D,E,F), services(G,H,I,J,K,L,M,N,O,P,Q)

<sup>2)</sup> grupe područja djelatnosti (NACE Rev 2): poljoprivredne (A), nepoljoprivredne (B,C,D,E,F,G,H,I,J,K,L,M,N), uslužne (O,P,Q,R,S,T,U) / groups of activity's section (NACE Rev 2): agriculture (A), industry (B,C,D,E,F,G,H,I,J,K,L,M,N), services (O,P,Q,R,S,T,U,V)

## 8.2 Zaposleni s punim i kraćim od punog radnog vremena po grupama područja djelatnosti i spolu, RS

Person in employment - full time or part time - by groups of sections of economic activities and sex, RS

(000)

	Ukupno / Total			Muški / Male			Ženski / Female		
	2010. <sup>1)</sup>	2011. <sup>1)</sup>	2012. <sup>2)</sup>	2010. <sup>1)</sup>	2011. <sup>1)</sup>	2012. <sup>2)</sup>	2010. <sup>1)</sup>	2011. <sup>1)</sup>	2012. <sup>2)</sup>
<b>Ukupno / Total</b>	<b>329</b>	<b>324</b>	<b>311</b>	<b>196</b>	<b>193</b>	<b>187</b>	<b>133</b>	<b>131</b>	<b>124</b>
Puno radno vrijeme / Full time	298	288	278	182	177	169	117	111	109
Kraće od punog radnog vremena / Part time	(31)	(37)	(33)	(15)	(17)	(18)	(16)	(20)	(16)
<b>Poljoprivredne djelatnosti / Agriculture</b>	<b>104</b>	<b>106</b>	<b>99</b>	<b>59</b>	<b>59</b>	<b>58</b>	<b>45</b>	<b>47</b>	<b>41</b>
Puno radno vrijeme / Full time	82	75	76	50	46	48	32	(29)	(27)
Kraće od punog radnog vremena / Part time	(21)	(31)	(23)	(8)	(13)	(10)	(13)	(18)	(13)
<b>Nepoljoprivredne djelatnosti / Industry</b>	<b>80</b>	<b>72</b>	<b>77</b>	<b>61</b>	<b>57</b>	<b>58</b>	<b>(19)</b>	<b>(16)</b>	<b>(18)</b>
Puno radno vrijeme / Full time	77	70	72	58	55	54	(19)	(15)	(18)
Kraće od punog radnog vremena / Part time	((4))	((2))	((5))	((3))	((2))	((4))	•	•	•
<b>Uslužne djelatnosti / Services</b>	<b>145</b>	<b>146</b>	<b>136</b>	<b>77</b>	<b>78</b>	<b>70</b>	<b>69</b>	<b>68</b>	<b>65</b>
Puno radno vrijeme / Full time	139	142	131	74	76	67	66	67	64
Kraće od punog radnog vremena / Part time	(6)	(4)	(5)	((3))	((2))	((4))	(3)	((2))	((2))

### Struktura / Structure (%)

<b>Ukupno / Total</b>	<b>100,0</b>	<b>100,0</b>	<b>100,0</b>	<b>100,0</b>	<b>100,0</b>	<b>100,0</b>	<b>100,0</b>	<b>100,0</b>	<b>100,0</b>
Puno radno vrijeme / Full time	90,6	88,7	89,4	92,4	91,3	90,6	87,8	84,8	87,5
Kraće od punog radnog vremena / Part time	(9,4)	(11,3)	(10,6)	(7,6)	(8,7)	(9,4)	(12,2)	(15,2)	(12,5)
<b>Poljoprivredne djelatnosti / Agriculture</b>	<b>100,0</b>	<b>100,0</b>	<b>100,0</b>	<b>100,0</b>	<b>100,0</b>	<b>100,0</b>	<b>100,0</b>	<b>100,0</b>	<b>100,0</b>
Puno radno vrijeme / Full time	79,4	71,0	76,8	85,6	78,1	83,3	71,4	62,2	67,5
Kraće od punog radnog vremena / Part time	(20,6)	(29,0)	(23,2)	(14,4)	(21,9)	(16,7)	(28,6)	(37,8)	(32,5)
<b>Nepoljoprivredne djelatnosti / Industry</b>	<b>100,0</b>	<b>100,0</b>	<b>100,0</b>	<b>100,0</b>	<b>100,0</b>	<b>100,0</b>	<b>100,0</b>	<b>100,0</b>	<b>100,0</b>
Puno radno vrijeme / Full time	95,5	97,1	93,6	94,7	96,7	92,6	98,1	98,4	96,7
Kraće od punog radnog vremena / Part time	(4,5)	((2,9))	((6,4))	((5,3))	((3,3))	((7,4))	•	•	•
<b>Uslužne djelatnosti / Services</b>	<b>100,0</b>	<b>100,0</b>	<b>100,0</b>	<b>100,0</b>	<b>100,0</b>	<b>100,0</b>	<b>100,0</b>	<b>100,0</b>	<b>100,0</b>
Puno radno vrijeme / Full time	95,7	97,3	96,2	95,9	97,3	95,0	95,6	97,3	97,4
Kraće od punog radnog vremena / Part time	(4,3)	(2,7)	(3,8)	(4,1)	((2,7))	((5,0))	(4,4)	((2,7))	((2,6))

<sup>1)</sup> grupe područja djelatnosti (NACE Rev 1.1): poljoprivredne (A,B), nepoljoprivredne (C,D,E,F), uslužne (G,H,I,J,K,L,M,N,O,P,Q) / groups of sections of economic activities (NACE Rev 1.1): agriculture (A,B), industry(C,D,E,F), services(G,H,I,J,K,L,M,N,O,P,Q)

<sup>2)</sup> grupe područja djelatnosti (NACE Rev 2): poljoprivredne (A), nepoljoprivredne (B,C,D,E,F,G,H,I,J,K,L,M,N), uslužne (O,P,Q,R,S,T,U)/ groups of activity's section (NACE Rev 2): agriculture (A), industry (B,C,D,E,F,G,H,I,J,K,L,M,N), services (O,P,Q,R,S,T,U,V)

### 8.3 Zaposleni s punim i kraćim od punog radnog vremena po grupama područja djelatnosti i spolu, BDBiH

Person in employment - full time or part time - by groups of sections of economic activities and sex, BDBiH

(000)

	Ukupno / Total			Muški / Male			Ženski / Female		
	2010. <sup>1)</sup>	2011. <sup>1)</sup>	2012. <sup>2)</sup>	2010. <sup>1)</sup>	2011. <sup>1)</sup>	2012. <sup>2)</sup>	2010. <sup>1)</sup>	2011. <sup>1)</sup>	2012. <sup>2)</sup>
<b>Ukupno / Total</b>	<b>14</b>	<b>(12)</b>	<b>(13)</b>	<b>(9)</b>	<b>(8)</b>	<b>(8)</b>	<b>(5)</b>	<b>(4)</b>	<b>(4)</b>
Puno radno vrijeme / Full time	13	(11)	(12)	(9)	(7)	(8)	(4)	(4)	(4)
Kraće od punog radnog vremena / Part time	((1))	((1))	((1))	((1))	((1))	((1))	((0,3))	•	•
<b>Poljoprivredne djelatnosti / Agriculture</b>	<b>((1))</b>	<b>((1))</b>	<b>((2))</b>	<b>((1))</b>	<b>1</b>	<b>2</b>	<b>•</b>	<b>•</b>	<b>•</b>
Puno radno vrijeme / Full time	((1))	((1))	((2))	((1))	((1))	((2))	•	0	•
Kraće od punog radnog vremena / Part time	•	•	•	•	•	•	-	•	•
<b>Nepoljoprivredne djelatnosti / Industry</b>	<b>(3)</b>	<b>(2)</b>	<b>(3)</b>	<b>(3)</b>	<b>(2)</b>	<b>(2)</b>	<b>((1))</b>	<b>((0,4))</b>	<b>((0,4))</b>
Puno radno vrijeme / Full time	(3)	(2)	(2)	(3)	(2)	(2)	((1))	((0,4))	((0,4))
Kraće od punog radnog vremena / Part time	•	0	•	•	0	•	•	-	•
<b>Uslužne djelatnosti / Services</b>	<b>(9)</b>	<b>(8)</b>	<b>(8)</b>	<b>(5)</b>	<b>(5)</b>	<b>(5)</b>	<b>(4)</b>	<b>(3)</b>	<b>(3)</b>
Puno radno vrijeme / Full time	(9)	(8)	(8)	(5)	(5)	(4)	(4)	(3)	(3)
Kraće od punog radnog vremena / Part time	•	•	•	•	•	•	•	•	•

#### Struktura / Structure (%)

<b>Ukupno / Total</b>	<b>100,0</b>	<b>100,0</b>	<b>100,0</b>	<b>100,0</b>	<b>100,0</b>	<b>100,0</b>	<b>100,0</b>	<b>100,0</b>	<b>100,0</b>
Puno radno vrijeme / Full time	94,4	93,0	93,2	94,3	91,3	92,2	94,6	96,5	95,2
Kraće od punog radnog vremena / Part time	(5,6)	((7,0))	((6,8))	((5,7))	((8,7))	((7,8))	((5,4))	•	•
<b>Poljoprivredne djelatnosti / Agriculture</b>	<b>100,0</b>	<b>100,0</b>	<b>100,0</b>	<b>100,0</b>	<b>100,0</b>	<b>100,0</b>	<b>100,0</b>	<b>100,0</b>	<b>100,0</b>
Puno radno vrijeme / Full time	86,4	85,9	87,6	83,6	84,3	88,6	100,0	90,9	84,2
Kraće od punog radnog vremena / Part time	((13,6))	•	•	((16,4))	•	•	-	•	•
<b>Nepoljoprivredne djelatnosti / Industry</b>	<b>100,0</b>	<b>100,0</b>	<b>100,0</b>	<b>100,0</b>	<b>100,0</b>	<b>100,0</b>	<b>100,0</b>	<b>100,0</b>	<b>100,0</b>
Puno radno vrijeme / Full time	94,9	91,5	91,3	95,6	89,8	90,7	91,8	100,0	94,1
Kraće od punog radnog vremena / Part time	•	•	•	•	•	•	•	-	•
<b>Uslužne djelatnosti / Services</b>	<b>100,0</b>	<b>100,0</b>	<b>100,0</b>	<b>100,0</b>	<b>100,0</b>	<b>100,0</b>	<b>100,0</b>	<b>100,0</b>	<b>100,0</b>
Puno radno vrijeme / Full time	95,3	94,6	95,5	95,7	93,2	94,3	94,7	96,6	97,0
Kraće od punog radnog vremena / Part time	•	•	•	•	•	•	•	•	•

<sup>1)</sup> grupe područja djelatnosti (NACE Rev 1.1): poljoprivredne (A,B), nepoljoprivredne (C,D,E,F), uslužne (G,H,I,J,K,L,M,N,O,P,Q) / groups of sections of economic activities (NACE Rev 1.1): agriculture (A,B), industry (C,D,E,F), services (G,H,I,J,K,L,M,N,O,P,Q)

<sup>2)</sup> grupe područja djelatnosti (NACE Rev 2): poljoprivredne (A), nepoljoprivredne (B,C,D,E,F,G,H,I,J,K,L,M,N), uslužne (O,P,Q,R,S,T,U) / groups of activity's section (NACE Rev 2): agriculture (A), industry (B,C,D,E,F,G,H,I,J,K,L,M,N), services (O,P,Q,R,S,T,U,V)

## 9. Zaposleni po najvišoj završenoj školskoj spremi i spolu, BiH

Person in employment by the highest level of education attained and sex, BiH

(000)

	Ukupno / Total			Muški / Male			Ženski / Female		
	2010.	2011.	2012.	2010.	2011.	2012.	2010.	2011.	2012.
<b>Ukupno / Total</b>	<b>843</b>	<b>816</b>	<b>814</b>	<b>531</b>	<b>513</b>	<b>514</b>	<b>311</b>	<b>303</b>	<b>300</b>
Osnovna škola i manje / Primary school and less	171	165	168	98	95	95	74	70	73
Srednja škola / Secondary school	542	509	511	366	342	350	176	167	162
Viša, visoka škola, magisterij, doktorat / College, university, masters, doctoral degrees	130	142	135	68	76	70	62	66	65

### Struktura / Structure (%)

<b>Ukupno / Total</b>	<b>100,0</b>	<b>100,0</b>	<b>100,0</b>	<b>100,0</b>	<b>100,0</b>	<b>100,0</b>	<b>100,0</b>	<b>100,0</b>	<b>100,0</b>
Osnovna škola i manje / Primary school and less	20,3	20,2	20,6	18,4	18,5	18,4	23,6	23,0	24,4
Srednja škola / Secondary school	64,3	62,4	62,8	68,8	66,6	68,0	56,5	55,3	53,9
Viša, visoka škola, magisterij, doktorat / College, university, masters, doctoral degrees	15,4	17,4	16,5	12,8	14,9	13,6	19,9	21,7	21,7

## 9.1 Zaposleni po najvišoj završenoj školskoj spremi i spolu, FBiH

Person in employment by the highest level of education attained and sex, FBiH

(000)

	Ukupno / Total			Muški / Male			Ženski / Female		
	2010.	2011.	2012.	2010.	2011.	2012.	2010.	2011.	2012.
<b>Ukupno / Total</b>	<b>500</b>	<b>480</b>	<b>490</b>	<b>326</b>	<b>312</b>	<b>318</b>	<b>174</b>	<b>168</b>	<b>171</b>
Osnovna škola i manje / Primary school and less	82	78	87	49	48	50	33	30	36
Srednja škola / Secondary school	332	306	312	231	213	219	101	93	93
Viša, visoka škola, magisterij, doktorat / College, university, masters, doctoral degrees	85	96	91	46	51	49	40	45	42

### Struktura / Structure (%)

<b>Ukupno / Total</b>	<b>100,0</b>	<b>100,0</b>	<b>100,0</b>	<b>100,0</b>	<b>100,0</b>	<b>100,0</b>	<b>100,0</b>	<b>100,0</b>	<b>100,0</b>
Osnovna škola i manje / Primary school and less	16,4	16,2	17,7	15,1	15,4	15,8	18,9	17,6	21,3
Srednja škola / Secondary school	66,5	63,8	63,6	70,9	68,2	68,7	58,3	55,6	54,2
Viša, visoka škola, magisterij, doktorat / College, university, masters, doctoral degrees	17,1	20,1	18,6	14,0	16,5	15,5	22,8	26,8	24,5

## 9.2 Zaposleni po najvišoj završenoj školskoj spremi i spolu, RS

Person in employment by the highest level of education attained and sex, RS

	(000)								
	Ukupno / Total			Muški / Male			Ženski / Female		
	2010.	2011.	2012.	2010.	2011.	2012.	2010.	2011.	2012.
<b>Ukupno / Total</b>	<b>329</b>	<b>324</b>	<b>311</b>	<b>196</b>	<b>193</b>	<b>187</b>	<b>133</b>	<b>131</b>	<b>124</b>
Osnovna škola i manje / Primary school and less	86	85	78	46	45	42	40	39	36
Srednja škola / Secondary school	201	196	192	129	124	126	72	71	66
Viša, visoka škola, magisterij, doktorat / College, university, masters, doctoral degrees	42	44	42	21	24	19	21	(20)	(22)
<b>Struktura / Structure (%)</b>									
<b>Ukupno / Total</b>	<b>100,0</b>	<b>100,0</b>	<b>100,0</b>	<b>100,0</b>	<b>100,0</b>	<b>100,0</b>	<b>100,0</b>	<b>100,0</b>	<b>100,0</b>
Osnovna škola i manje / Primary school and less	26,2	26,1	24,9	23,6	23,4	22,3	29,9	30,1	28,8
Srednja škola / Secondary school	61,1	60,3	61,7	65,7	64,2	67,3	54,1	54,4	53,3
Viša, visoka škola, magisterij, doktorat / College, university, masters, doctoral degrees	12,8	13,6	13,4	10,7	12,4	10,3	15,9	15,4	17,9

## 9.3 Zaposleni po najvišoj završenoj školskoj spremi i spolu, BDBiH

Person in employment by the highest level of education attained and sex, BDBiH

	(000)								
	Ukupno / Total			Muški / Male			Ženski / Female		
	2010.	2011.	2012.	2010.	2011.	2012.	2010.	2011.	2012.
<b>Ukupno / Total</b>	<b>14</b>	<b>12</b>	<b>13</b>	<b>(9)</b>	<b>8</b>	<b>(8)</b>	<b>(5)</b>	<b>4</b>	<b>(4)</b>
Osnovna škola i manje / Primary school and less	(3)	2	(3)	(2)	2	(3)	(1)	1	((1))
Srednja škola / Secondary school	(9)	8	(7)	(6)	5	(5)	(3)	3	(3)
Viša, visoka škola, magisterij, doktorat / College, university, masters, doctoral degrees	(2)	2	(2)	(1)	1	(1)	(1)	1	(1)
<b>Struktura / Structure (%)</b>									
<b>Ukupno / Total</b>	<b>100,0</b>	<b>100,0</b>	<b>100,0</b>	<b>100,0</b>	<b>100,0</b>	<b>100,0</b>	<b>100,0</b>	<b>100,0</b>	<b>100,0</b>
Osnovna škola i manje / Primary school and less	(20,5)	(20,2)	(27,3)	(21,4)	(23,0)	(30,3)	(18,9)	((14,7))	((21,4))
Srednja škola / Secondary school	62,7	65,4	58,1	64,2	64,8	57,0	59,8	66,7	60,2
Viša, visoka škola, magisterij, doktorat / College, university, masters, doctoral degrees	(16,8)	(14,4)	(14,6)	(14,4)	(12,2)	(12,7)	(21,4)	(18,6)	(18,5)

**10. Prosjek uobičajenih sati rada sedmično na glavnom poslu po grupama područja djelatnosti i spolu, BiH***Average hours usually worked per week on main jobs by persons in employment - by groups of sections of economic activities and sex, BiH*

(000)

	Ukupno / Total			Muški / Male			Ženski / Female		
	2010. <sup>1)</sup>	2011. <sup>1)</sup>	2012. <sup>2)</sup>	2010. <sup>1)</sup>	2011. <sup>1)</sup>	2012. <sup>2)</sup>	2010. <sup>1)</sup>	2011. <sup>1)</sup>	2012. <sup>2)</sup>
<b>Ukupno / Total</b>	<b>42,2</b>	<b>41,8</b>	<b>42,4</b>	<b>43,2</b>	<b>42,6</b>	<b>43,2</b>	<b>40,5</b>	<b>40,4</b>	<b>41,1</b>
Poljoprivredne djelatnosti / Agriculture	40,5	39,7	42,4	43,9	41,9	45,2	36,0	36,3	38,2
Nepoljoprivredne djelatnosti / Industry	43,4	43,2	42,7	43,5	43,3	42,7	43,2	42,5	42,4
Uslužne djelatnosti / Services	42,1	41,9	42,3	42,7	42,4	42,8	41,5	41,3	41,8

**10.1 Prosjek uobičajenih sati rada sedmično na glavnom poslu prema grupama područja djelatnosti i spolu, FBiH***Average hours usually worked per week on main jobs by persons in employment - by groups of sections of economic activities and sex, FBiH*

(000)

	Ukupno / Total			Muški / Male			Ženski / Female		
	2010. <sup>1)</sup>	2011. <sup>1)</sup>	2012. <sup>2)</sup>	2010. <sup>1)</sup>	2011. <sup>1)</sup>	2012. <sup>2)</sup>	2010. <sup>1)</sup>	2011. <sup>1)</sup>	2012. <sup>2)</sup>
<b>Ukupno / Total</b>	<b>41,1</b>	<b>41,5</b>	<b>41,9</b>	<b>41,9</b>	<b>42,1</b>	<b>42,5</b>	<b>39,4</b>	<b>40,6</b>	<b>40,8</b>
Poljoprivredne djelatnosti / Agriculture	32,3	36,7	39,5	35,7	38,1	42,1	27,7	33,6	35,8
Nepoljoprivredne djelatnosti / Industry	43,0	42,8	42,2	43,1	42,9	42,3	42,7	42,4	41,9
Uslužne djelatnosti / Services	41,8	41,7	42,2	42,3	42,3	42,7	41,1	41,0	41,7

**10.2 Prosjek uobičajenih sati rada sedmično na glavnom poslu po grupama područja djelatnosti i spolu, RS***Average hours usually worked per week on main jobs by persons in employment - by groups of sections of economic activities and sex, RS*

(000)

	Ukupno / Total			Muški / Male			Ženski / Female		
	2010. <sup>1)</sup>	2011. <sup>1)</sup>	2012. <sup>2)</sup>	2010. <sup>1)</sup>	2011. <sup>1)</sup>	2012. <sup>2)</sup>	2010. <sup>1)</sup>	2011. <sup>1)</sup>	2012. <sup>2)</sup>
<b>Ukupno / Total</b>	<b>43,9</b>	<b>42,2</b>	<b>43,3</b>	<b>45,3</b>	<b>43,5</b>	<b>44,5</b>	<b>41,9</b>	<b>40,2</b>	<b>41,4</b>
Poljoprivredne djelatnosti / Agriculture	45,2	41,1	44,2	48,6	44,2	47,3	40,7	37,2	39,7
Nepoljoprivredne djelatnosti / Industry	44,3	43,9	43,6	44,5	44,2	43,7	43,9	42,9	43,3
Uslužne djelatnosti / Services	42,8	42,2	42,4	43,4	42,6	42,9	42,1	41,7	41,9

**10.3 Prosjek uobičajenih sati rada sedmično na glavnom poslu po grupama područja djelatnosti i spolu, BDBiH***Average hours usually worked per week on main jobs by persons in employment - by groups of sections of economic activities and sex, BDBiH*

(000)

	Ukupno / Total			Muški / Male			Ženski / Female		
	2010. <sup>1)</sup>	2011. <sup>1)</sup>	2012. <sup>2)</sup>	2010. <sup>1)</sup>	2011. <sup>1)</sup>	2012. <sup>2)</sup>	2010. <sup>1)</sup>	2011. <sup>1)</sup>	2012. <sup>2)</sup>
<b>Ukupno / Total</b>	<b>43,7</b>	<b>43,6</b>	<b>44,0</b>	<b>44,4</b>	<b>44,1</b>	<b>44,4</b>	<b>42,4</b>	<b>42,6</b>	<b>43,3</b>
Poljoprivredne djelatnosti / Agriculture	52,0	46,1	47,0	51,5	47,0	48,1	(54,4)	43,4	43,3
Nepoljoprivredne djelatnosti / Industry	43,9	43,4	44,0	44,0	43,7	43,9	43,4	42,1	44,6
Uslužne djelatnosti / Services	42,5	43,3	43,1	43,3	43,7	43,1	41,5	42,6	43,1

<sup>1)</sup> grupe područja djelatnosti (NACE Rev 1.1): poljoprivredne (A,B), nepoljoprivredne (C,D,E,F), uslužne (G,H,I,J,K,L,M,N,O,P,Q) / groups of sections of economic activities (NACE Rev 1.1): agriculture (A,B), industry (C,D,E,F), services (G,H,I,J,K,L,M,N,O,P,Q)

<sup>2)</sup> grupe područja djelatnosti (NACE Rev 2): poljoprivredne (A), nepoljoprivredne (B,C,D,E,F,G,H,I,J,K,L,M,N), uslužne (O,P,Q,R,S,T,U) / groups of activity's section (NACE Rev 2): agriculture (A), industry (B,C,D,E,F,G,H,I,J,K,L,M,N), services (O,P,Q,R,S,T,U,V)

**11. Nezaposleni po najvišoj završenoj školskoj spremi i spolu, BiH**  
*Unemployed persons by the highest education level attained and sex, BiH*

(000)

	Ukupno / Total			Muški / Male			Ženski / Female		
	2010.	2011.	2012.	2010.	2011.	2012.	2010.	2011.	2012.
<b>Ukupno / Total</b>	<b>315</b>	<b>311</b>	<b>317</b>	<b>183</b>	<b>181</b>	<b>184</b>	<b>133</b>	<b>129</b>	<b>133</b>
Osnovna škola i manje / Primary school and less	67	68	62	39	39	37	28	29	25
Srednja škola / Secondary school	224	217	226	133	130	135	91	87	90
Viša, visoka škola, magisterij, doktorat / College, university, masters, doctoral degrees	24	26	29	(10)	(12)	(12)	(14)	(14)	(17)

**Struktura / Structure (%)**

<b>Ukupno / Total</b>	<b>100,0</b>	<b>100,0</b>	<b>100,0</b>	<b>100,0</b>	<b>100,0</b>	<b>100,0</b>	<b>100,0</b>	<b>100,0</b>	<b>100,0</b>
Osnovna škola i manje / Primary school and less	21,2	21,8	19,5	21,4	21,4	19,9	20,9	22,4	18,9
Srednja škola / Secondary school	71,2	69,9	71,3	73,1	71,8	73,6	68,7	67,1	68,0
Viša, visoka škola, magisterij, doktorat / College, university, masters, doctoral degrees	7,6	8,3	(9,2)	(5,6)	6,7	(6,4)	(10,4)	10,5	13,2

**11.1 Nezaposleni po najvišoj završenoj školskoj spremi i spolu, FBiH**  
*Unemployed persons by the highest education level attained and sex, FBiH*

(000)

	Ukupno / Total			Muški / Male			Ženski / Female		
	2010.	2011.	2012.	2010.	2011.	2012.	2010.	2011.	2012.
<b>Ukupno / Total</b>	<b>205</b>	<b>198</b>	<b>203</b>	<b>122</b>	<b>119</b>	<b>122</b>	<b>83</b>	<b>79</b>	<b>81</b>
Osnovna škola i manje / Primary school and less	43	44	38	25	26	23	(17)	(18)	(15)
Srednja škola / Secondary school	148	139	148	92	86	93	57	53	56
Viša, visoka škola, magisterij, doktorat / College, university, masters, doctoral degrees	(14)	(15)	(17)	(5)	(7)	(6)	(9)	(8)	(11)

**Struktura / Structure (%)**

<b>Ukupno / Total</b>	<b>100,0</b>	<b>100,0</b>	<b>100,0</b>	<b>100,0</b>	<b>100,0</b>	<b>100,0</b>	<b>100,0</b>	<b>100,0</b>	<b>100,0</b>
Osnovna škola i manje / Primary school and less	20,9	22,3	18,7	20,8	22,0	18,8	21,1	22,6	18,6
Srednja škola / Secondary school	72,3	70,1	72,9	75,0	71,9	76,1	68,3	67,5	68,3
Viša, visoka škola, magisterij, doktorat / College, university, masters, doctoral degrees	(6,8)	(7,6)	(8,3)	(4,2)	(6,0)	(5,1)	(10,7)	(10,0)	(13,2)



**11.2 Nezaposleni po najvišoj završenoj školskoj spremi i spolu, RS**  
*Unemployed persons by the highest education level attained and sex, RS*

(000)

	Ukupno / Total			Muški / Male			Ženski / Female		
	2010.	2011.	2012.	2010.	2011.	2012.	2010.	2011.	2012.
<b>Ukupno / Total</b>	<b>102</b>	<b>105</b>	<b>107</b>	<b>55</b>	<b>58</b>	<b>58</b>	<b>46</b>	<b>47</b>	<b>49</b>
Osnovna škola i manje / Primary school and less	(21)	21	22	(12)	(11)	(13)	(9)	(10)	(9)
Srednja škola / Secondary school	71	74	74	39	42	40	33	32	33
Viša, visoka škola, magisterij, doktorat / College, university, masters, doctoral degrees	(10)	(10)	(12)	(5)	(5)	(5)	(5)	(6)	(6)

**Struktura / Structure (%)**

<b>Ukupno / Total</b>	<b>100,0</b>	<b>100,0</b>	<b>100,0</b>	<b>100,0</b>	<b>100,0</b>	<b>100,0</b>	<b>100,0</b>	<b>100,0</b>	<b>100,0</b>
Osnovna škola i manje / Primary school and less	20,6	19,7	20,1	21,6	(18,8)	(21,7)	(19,4)	20,7	18,3
Srednja škola / Secondary school	69,9	70,3	68,9	69,6	72,8	69,3	70,3	67,3	68,5
Viša, visoka škola, magisterij, doktorat / College, university, masters, doctoral degrees	(9,5)	(10,0)	(10,9)	(8,8)	(8,3)	((9,0))	(10,3)	(11,9)	(13,2)

**11.3 Nezaposleni po najvišoj završenoj školskoj spremi i spolu, BDBiH**  
*Unemployed persons by the highest education level attained and sex, BDBiH*

(000)

	Ukupno / Total			Muški / Male			Ženski / Female		
	2010.	2011.	2012.	2010.	2011.	2012.	2010.	2011.	2012.
<b>Ukupno / Total</b>	<b>(8)</b>	<b>(8)</b>	<b>(6)</b>	<b>(5)</b>	<b>(5)</b>	<b>(4)</b>	<b>(3)</b>	<b>(3)</b>	<b>((2))</b>
Osnovna škola i manje / Primary school and less	((3))	((3))	•	•	((2))	•	(1)	•	•
Srednja škola / Secondary school	(5)	(4)	(3)	(3)	(3)	(2)	(2)	(1)	(1)
Viša, visoka škola, magisterij, doktorat / College, university, masters, doctoral degrees	•	•	((1))	•	•	•	•	•	((0,3))

**Struktura / Structure (%)**

<b>Ukupno / Total</b>	<b>100,0</b>	<b>100,0</b>	<b>100,0</b>	<b>100,0</b>	<b>100,0</b>	<b>100,0</b>	<b>100,0</b>	<b>100,0</b>	<b>100,0</b>
Osnovna škola i manje / Primary school and less	(35,1)	(40,1)	((34,0))	((33,9))	(37,7)	((29,6))	(36,9)	(44,4)	((40,6))
Srednja škola / Secondary school	59,9	(56,0)	(56,5)	(62,2)	(57,9)	(62,1)	56,5	(52,7)	(48,0)
Viša, visoka škola, magisterij, doktorat / College, university, masters, doctoral degrees	•	•	(9,6)	•	•	((8,3))	•	•	((11,5))

## 12. Stope nezaposlenosti po najvišoj završenoj školskoj spremi i spolu, BiH

Unemployed persons by highest level of education attained and sex, BiH

(000)

	Ukupno / Total			Muški / Male			Ženski / Female		
	2010.	2011.	2012.	2010.	2011.	2012.	2010.	2011.	2012.
<b>Ukupno / Total</b>	<b>27,2</b>	<b>27,6</b>	<b>28,0</b>	<b>25,6</b>	<b>26,1</b>	<b>26,4</b>	<b>29,9</b>	<b>29,9</b>	<b>30,7</b>
Osnovna škola i manje / Primary school and less	28,0	29,2	26,9	28,6	29,0	27,9	27,4	29,4	25,5
Srednja škola / Secondary school	29,3	29,9	30,6	26,7	27,6	27,9	34,1	34,2	35,8
Viša, visoka škola, magisterij, doktorat / College, university, masters, doctoral degrees	15,6	15,4	17,9	(13,0)	13,8	14,5	18,3	17,1	21,2

## 12.1 Stope nezaposlenosti po najvišoj završenoj školskoj spremi i spolu, FBiH

Unemployed persons by highest level of education attained and sex, FBiH

(000)

	Ukupno / Total			Muški / Male			Ženski / Female		
	2010.	2011.	2012.	2010.	2011.	2012.	2010.	2011.	2012.
<b>Ukupno / Total</b>	<b>29,1</b>	<b>29,2</b>	<b>29,4</b>	<b>27,3</b>	<b>27,6</b>	<b>27,7</b>	<b>32,3</b>	<b>32,1</b>	<b>32,2</b>
Osnovna škola i manje / Primary school and less	34,3	36,3	30,5	34,0	35,3	31,3	34,7	37,7	29,3
Srednja škola / Secondary school	30,9	31,2	32,3	28,5	28,7	29,8	35,8	36,4	37,5
Viša, visoka škola, magisterij, doktorat / College, university, masters, doctoral degrees	(14,1)	13,5	15,7	(10,1)	(12,2)	(11,3)	(18,2)	(15,0)	(20,3)

## 12.2 Stope nezaposlenosti po najvišoj završenoj školskoj spremi i spolu, RS

Unemployed persons by highest level of education attained and sex, RS

(000)

	Ukupno / Total			Muški / Male			Ženski / Female		
	2010.	2011.	2012.	2010.	2011.	2012.	2010.	2011.	2012.
<b>Ukupno / Total</b>	<b>23,6</b>	<b>24,5</b>	<b>25,6</b>	<b>22,0</b>	<b>23,0</b>	<b>23,8</b>	<b>25,9</b>	<b>26,5</b>	<b>28,2</b>
Osnovna škola i manje / Primary school and less	19,6	19,6	21,8	(20,5)	(19,4)	(23,3)	(18,5)	(19,9)	(19,9)
Srednja škola / Secondary school	26,2	27,4	27,7	23,0	25,3	24,3	31,2	30,9	33,5
Viša, visoka škola, magisterij, doktorat / College, university, masters, doctoral degrees	(18,7)	19,2	22,0	(18,9)	(16,8)	(21,4)	(18,4)	(21,8)	(22,5)

## 12.3 Stope nezaposlenosti po najvišoj završenoj školskoj spremi i spolu, BDBiH

Unemployed persons by highest level of education attained and sex, BDBiH

(000)

	Ukupno / Total			Muški / Male			Ženski / Female		
	2010.	2011.	2012.	2010.	2011.	2012.	2010.	2011.	2012.
<b>Ukupno / Total</b>	<b>36,4</b>	<b>39,0</b>	<b>(32,5)</b>	<b>(34,1)</b>	<b>37,7</b>	<b>(30,4)</b>	<b>40,4</b>	<b>(41,4)</b>	<b>(36,3)</b>
Osnovna škola i manje / Primary school and less	(49,4)	(55,8)	((37,5))	(45,1)	(49,8)	((29,9))	57,0	(68,1)	((52,0))
Srednja škola / Secondary school	35,3	35,3	31,9	(33,4)	(35,1)	(32,2)	(39,0)	(35,8)	(31,3)
Viša, visoka škola, magisterij, doktorat / College, university, masters, doctoral degrees	((14,5))	•	((24,0))	•	•	((22,2))	((17,3))	•	((26,2))

### 13. Nezaposleni po trajanju nezaposlenosti i spolu, BiH

Unemployed persons by duration of unemployment and sex, BiH

(000)

	Ukupno / Total			Muški / Male			Ženski / Female		
	2010.	2011.	2012.	2010.	2011.	2012.	2010.	2011.	2012.
<b>Ukupno / Total</b>	<b>315</b>	<b>311</b>	<b>317</b>	<b>183</b>	<b>181</b>	<b>184</b>	<b>133</b>	<b>129</b>	<b>133</b>
našli posao / <i>Found job but still not working</i>	((2))	((2))	((2))	((1))	•	•	•	•	•
manje od 5 mjeseci / <i>less than 5 months</i>	26	31	27	17	18	17	(9)	(12)	(10)
od 6 do 11 mjeseci / <i>6-11 months</i>	29	28	28	18	16	16	(11)	(12)	(12)
od 12 do 23 mjeseca / <i>12-23 months</i>	40	39	36	18	22	22	21	(16)	(14)
od 24 do 59 mjeseci / <i>24-59 months</i>	71	81	81	42	48	49	29	34	32
od 60 do 119 mjeseci / <i>60-119 months</i>	65	57	56	37	35	30	28	22	25
120 i više mjeseci / <i>120 months and more</i>	83	74	86	49	41	49	34	33	38

#### Struktura / Structure (%)

	2010.	2011.	2012.	2010.	2011.	2012.	2010.	2011.	2012.
<b>Ukupno / Total</b>	<b>100,0</b>	<b>100,0</b>	<b>100,0</b>	<b>100,0</b>	<b>100,0</b>	<b>100,0</b>	<b>100,0</b>	<b>100,0</b>	<b>100,0</b>
našli posao / <i>Found job but still not working</i>	((0,6))	((0,5))	((0,7))	((0,7))	•	•	•	•	•
manje od 5 mjeseci / <i>less than 5 months</i>	8,3	9,8	8,6	9,2	10,0	9,2	(7,1)	(10)	(8)
od 6 do 11 mjeseci / <i>6-11 months</i>	9,2	8,9	8,8	9,7	8,8	8,6	8,4	9,1	9,0
od 12 do 23 mjeseca / <i>12-23 months</i>	12,6	12,4	11,3	10,0	12,4	11,8	16,1	12,4	10,7
od 24 do 59 mjeseci / <i>24-59 months</i>	22,6	26,2	25,7	23,1	26,2	26,7	21,9	26,2	24,4
od 60 do 119 mjeseci / <i>60-119 months</i>	20,6	18,3	17,6	20,4	19,3	16,5	20,8	16,9	19,1
120 i više mjeseci / <i>120 months and more</i>	26,2	23,9	27,3	26,9	22,7	26,4	25,3	25,5	28,5

### 13.1 Nezaposleni po trajanju nezaposlenosti i spolu, FBiH

Unemployed persons by duration of unemployment and sex, FBiH

(000)

	Ukupno / Total			Muški / Male			Ženski / Female		
	2010.	2011.	2012.	2010.	2011.	2012.	2010.	2011.	2012.
<b>Ukupno / Total</b>	<b>205</b>	<b>198</b>	<b>203</b>	<b>122</b>	<b>119</b>	<b>122</b>	<b>83</b>	<b>79</b>	<b>81</b>
našli posao / <i>Found job but still not working</i>	((1))	•	•	•	•	•	•	-	•
manje od 5 mjeseci / <i>less than 5 months</i>	(17)	17	18	(11)	(10)	(11)	(7)	(7)	(7)
od 6 do 11 mjeseci / <i>6-11 months</i>	19	(17)	(18)	(12)	(10)	(11)	(8)	(7)	(7)
od 12 do 23 mjeseca / <i>12-23 months</i>	25	25	23	(12)	15	14	(14)	(10)	(10)
od 24 do 59 mjeseci / <i>24-59 months</i>	49	53	54	31	31	33	(18)	21	21
od 60 do 119 mjeseci / <i>60-119 months</i>	42	36	34	25	23	21	17	(13)	(14)
120 i više mjeseci / <i>120 months and more</i>	52	50	54	32	28	32	(20)	(21)	(22)

#### Struktura / Structure (%)

	2010.	2011.	2012.	2010.	2011.	2012.	2010.	2011.	2012.
<b>Ukupno / Total</b>	<b>100,0</b>	<b>100,0</b>	<b>100,0</b>	<b>100,0</b>	<b>100,0</b>	<b>100,0</b>	<b>100,0</b>	<b>100,0</b>	<b>100,0</b>
našli posao / <i>Found job but still not working</i>	((0,7))	•	•	•	•	•	•	-	•
manje od 5 mjeseci / <i>less than 5 months</i>	8,3	8,5	9,0	(8,6)	(8,6)	(8,9)	(7,9)	(8,4)	(9,1)
od 6 do 11 mjeseci / <i>6-11 months</i>	9,4	8,5	8,8	(9,5)	(8,3)	(8,8)	(9,2)	(8,9)	(8,8)
od 12 do 23 mjeseca / <i>12-23 months</i>	12,3	12,6	11,5	(9,4)	13,0	11,4	(16,6)	(12,1)	(11,7)
od 24 do 59 mjeseci / <i>24-59 months</i>	23,8	26,7	26,3	25,2	26,4	26,8	21,8	27,0	25,7
od 60 do 119 mjeseci / <i>60-119 months</i>	20,4	18,1	16,9	20,6	19,0	16,9	20,0	16,7	17,0
120 i više mjeseci / <i>120 months and more</i>	25,1	25,2	26,7	25,9	23,9	26,3	24,0	27,0	27,3

### 13.2 Nezaposleni po trajanju nezaposlenosti i spolu, RS

Unemployed persons by duration of unemployment and sex, RS

(000)

	Ukupno / Total			Muški / Male			Ženski / Female		
	2010.	2011.	2012.	2010.	2011.	2012.	2010.	2011.	2012.
<b>Ukupno / Total</b>	<b>102</b>	<b>105</b>	<b>107</b>	<b>55</b>	<b>58</b>	<b>58</b>	<b>46</b>	<b>47</b>	<b>49</b>
našli posao / <i>Found job but still not working</i>	•	•	•	•	•	•	•	•	•
manje od 5 mjeseci / <i>less than 5 months</i>	(8)	(13)	(9)	(6)	(8)	(6)	((3))	(6)	(3)
od 6 do 11 mjeseci / <i>6-11 months</i>	(9)	(10)	(9)	(6)	(6)	(5)	((3))	(5)	(5)
od 12 do 23 mjeseca / <i>12-23 months</i>	(14)	(13)	(12)	(6)	(7)	(7)	(7)	(6)	(4)
od 24 do 59 mjeseci / <i>24-59 months</i>	20	26	26	(10)	(14)	(15)	(10)	(12)	(11)
od 60 do 119 mjeseci / <i>60-119 months</i>	22	20	20	(11)	(11)	(9)	(10)	(8)	(11)
120 i više mjeseci / <i>120 months and more</i>	29	22	31	(16)	(12)	(16)	(13)	(11)	(15)

#### Struktura / Structure (%)

	2010.	2011.	2012.	2010.	2011.	2012.	2010.	2011.	2012.
<b>Ukupno / Total</b>	<b>100,0</b>	<b>100,0</b>	<b>100,0</b>	<b>100,0</b>	<b>100,0</b>	<b>100,0</b>	<b>100,0</b>	<b>100,0</b>	<b>100,0</b>
našli posao / <i>Found job but still not working</i>	•	•	•	•	•	•	•	•	•
manje od 5 mjeseci / <i>less than 5 months</i>	(8,3)	(12,5)	(8,2)	(10,5)	(13,1)	(10,2)	((5,7))	(11,8)	(5,9)
od 6 do 11 mjeseci / <i>6-11 months</i>	(9,1)	(9,9)	(8,8)	(10,5)	(10,1)	(8,3)	(7,3)	(9,6)	(9,5)
od 12 do 23 mjeseca / <i>12-23 months</i>	13,3	12,2	11,0	(11,4)	(11,6)	(12,8)	(15,4)	(13,0)	(8,8)
od 24 do 59 mjeseci / <i>24-59 months</i>	19,8	24,9	24,1	17,9	24,9	26,1	(22,0)	24,8	21,7
od 60 do 119 mjeseci / <i>60-119 months</i>	21,2	18,6	18,7	20,6	19,8	15,3	(21,9)	17,1	22,8
120 i više mjeseci / <i>120 months and more</i>	28,1	21,3	28,7	28,6	(20,0)	(26,7)	27,4	23,0	31,0

### 13.3 Nezaposleni po trajanju nezaposlenosti i spolu, BDBiH

Unemployed persons by duration of unemployment and sex, BDBiH

(000)

	Ukupno / Total			Muški / Male			Ženski / Female		
	2010.	2011.	2012.	2010.	2011.	2012.	2010.	2011.	2012.
<b>Ukupno / Total</b>	<b>(8)</b>	<b>(8)</b>	<b>(6)</b>	<b>(5)</b>	<b>(5)</b>	<b>(4)</b>	<b>(3)</b>	<b>(3)</b>	<b>(2)</b>
manje od 12 mjeseci / <i>less than 12 months</i>	(1)	(1)	(1)	((1))	((1))	•	((0,4))	((0,4))	•
12 i više mjeseci / <i>12 months and more</i>	(7)	(6)	(5)	(4)	(4)	(3)	(3)	(2)	(2)

#### Struktura / Structure (%)

	2010.	2011.	2012.	2010.	2011.	2012.	2010.	2011.	2012.
<b>Ukupno / Total</b>	<b>100,0</b>	<b>100,0</b>	<b>100,0</b>	<b>100,0</b>	<b>100,0</b>	<b>100,0</b>	<b>100,0</b>	<b>100,0</b>	<b>100,0</b>
manje od 12 mjeseci / <i>less than 12 months</i>	(14,1)	(14,6)	(11,2)	(14,8)	(15,4)	(11,0)	((12,9))	((13,1))	((11,5))
12 i više mjeseci / <i>12 months and more</i>	85,9	85,4	88,4	85,2	84,6	88,3	87,1	86,9	88,5

## 14. Radno sposobno stanovništvo po statusu na birou za zapošljavanje i prema spolu, BiH

Working-age population according to the status at the employment bureaus and sex, BiH

(000)

	Ukupno <i>Total</i>			Prijavljeni na birou <i>Registered at the bureaus</i>			Nisu prijavljeni na birou <i>Not registered at the bureaus</i>		
	2010.	2011.	2012.	2010.	2011.	2012.	2010.	2011.	2012.
<b>Ukupno / Total</b>									
<b>Ukupno / Total</b>	<b>2.597</b>	<b>2.561</b>	<b>2.566</b>	<b>607</b>	<b>614</b>	<b>638</b>	<b>1.990</b>	<b>1.947</b>	<b>1.928</b>
Zaposleni / <i>Employed</i>	843	816	814	113	123	124	730	693	690
Nezaposleni / <i>Unemployed</i>	315	311	317	285	284	292	30	26	25
Neaktivni / <i>Inactive</i>	1.439	1.434	1.436	208	206	222	1.230	1.228	1.214
<b>Muški / Male</b>									
<b>Ukupno / Total</b>	<b>1.260</b>	<b>1.244</b>	<b>1.238</b>	<b>307</b>	<b>314</b>	<b>324</b>	<b>953</b>	<b>930</b>	<b>913</b>
Zaposleni / <i>Employed</i>	531	513	514	79	87	90	452	426	424
Nezaposleni / <i>Unemployed</i>	183	181	184	165	164	168	17	17	16
Neaktivni / <i>Inactive</i>	546	549	540	63	62	66	483	487	474
<b>Ženski / Female</b>									
<b>Ukupno / Total</b>	<b>1.337</b>	<b>1.317</b>	<b>1.328</b>	<b>300</b>	<b>300</b>	<b>314</b>	<b>1.037</b>	<b>1.017</b>	<b>1.014</b>
Zaposleni / <i>Employed</i>	311	303	300	34	36	34	277	267	266
Nezaposleni / <i>Unemployed</i>	133	129	133	120	120	124	12	(9)	(9)
Neaktivni / <i>Inactive</i>	893	885	896	146	144	156	747	741	740
<b>Struktura / Structure (%)</b>									
<b>Ukupno / Total</b>									
<b>Ukupno / Total</b>	<b>100,0</b>	<b>100,0</b>	<b>100,0</b>	<b>100,0</b>	<b>100,0</b>	<b>100,0</b>	<b>100,0</b>	<b>100,0</b>	<b>100,0</b>
Zaposleni / <i>Employed</i>	32,5	31,9	31,7	18,7	20,1	19,4	36,7	35,6	35,8
Nezaposleni / <i>Unemployed</i>	12,1	12,1	12,3	47,0	46,3	45,7	1,5	1,4	1,3
Neaktivni / <i>Inactive</i>	55,4	56,0	56,0	34,3	33,6	34,8	61,8	63,1	62,9
<b>Muški / Male</b>									
<b>Ukupno / Total</b>	<b>100,0</b>	<b>100,0</b>	<b>100,0</b>	<b>100,0</b>	<b>100,0</b>	<b>100,0</b>	<b>100,0</b>	<b>100,0</b>	<b>100,0</b>
Zaposleni / <i>Employed</i>	42,2	41,3	41,5	25,8	27,8	27,8	47,5	45,8	46,4
Nezaposleni / <i>Unemployed</i>	14,5	14,6	14,9	53,7	52,3	51,8	1,8	1,8	(1,7)
Neaktivni / <i>Inactive</i>	43,3	44,1	43,6	20,5	19,8	20,4	50,7	52,3	51,9
<b>Ženski / Female</b>									
<b>Ukupno / Total</b>	<b>100,0</b>	<b>100,0</b>	<b>100,0</b>	<b>100,0</b>	<b>100,0</b>	<b>100,0</b>	<b>100,0</b>	<b>100,0</b>	<b>100,0</b>
Zaposleni / <i>Employed</i>	23,3	23,0	22,6	11,3	12,0	10,8	26,7	26,2	26,2
Nezaposleni / <i>Unemployed</i>	9,9	9,8	10,0	40,1	40,0	39,5	(1,2)	(0,9)	(0,9)
Neaktivni / <i>Inactive</i>	66,8	67,2	67,4	48,6	48,0	49,8	72,1	72,8	72,9
<b>Sudjelovanje / Share (%)</b>									
<b>Ukupno / Total</b>									
<b>Ukupno / Total</b>	<b>100,0</b>	<b>100,0</b>	<b>100,0</b>	<b>23,4</b>	<b>24,0</b>	<b>24,9</b>	<b>76,6</b>	<b>76,0</b>	<b>75,1</b>
Zaposleni / <i>Employed</i>	100,0	100,0	100,0	13,4	15,1	15,2	86,6	84,9	84,8
Nezaposleni / <i>Unemployed</i>	100,0	100,0	100,0	90,5	91,5	92,2	9,5	8,5	7,8
Neaktivni / <i>Inactive</i>	100,0	100,0	100,0	14,5	14,4	15,5	85,5	85,6	84,5
<b>Muški / Male</b>									
<b>Ukupno / Total</b>	<b>100,0</b>	<b>100,0</b>	<b>100,0</b>	<b>24,4</b>	<b>25,2</b>	<b>26,2</b>	<b>75,6</b>	<b>74,8</b>	<b>73,8</b>
Zaposleni / <i>Employed</i>	100,0	100,0	100,0	14,9	17,0	17,6	85,1	83,0	82,4
Nezaposleni / <i>Unemployed</i>	100,0	100,0	100,0	90,4	90,6	91,3	9,6	9,4	8,7
Neaktivni / <i>Inactive</i>	100,0	100,0	100,0	11,5	11,3	12,2	88,5	88,7	87,8
<b>Ženski / Female</b>									
<b>Ukupno / Total</b>	<b>100,0</b>	<b>100,0</b>	<b>100,0</b>	<b>22,4</b>	<b>22,8</b>	<b>23,6</b>	<b>77,6</b>	<b>77,2</b>	<b>76,4</b>
Zaposleni / <i>Employed</i>	100,0	100,0	100,0	10,9	11,9	11,3	89,1	88,1	88,7
Nezaposleni / <i>Unemployed</i>	100,0	100,0	100,0	90,7	92,8	93,5	(9,3)	(7,2)	(6,5)
Neaktivni / <i>Inactive</i>	100,0	100,0	100,0	16,3	16,3	17,4	83,7	83,7	82,6

## 14.1 Radno sposobno stanovništvo po statusu na birou za zapošljavanje i prema spolu, FBiH

Working-age population according to the status at the employment bureaus and sex, FBiH

(000)

	Ukupno <i>Total</i>			Prijavljeni na birou <i>Registered at the bureaus</i>			Nisu prijavljeni na birou <i>Not registered at the bureaus</i>		
	2010.	2011.	2012.	2010.	2011.	2012.	2010.	2011.	2012.
<b>Ukupno / Total</b>									
<b>Ukupno / Total</b>	<b>1.643</b>	<b>1.611</b>	<b>1.633</b>	<b>378</b>	<b>386</b>	<b>400</b>	<b>1.265</b>	<b>1.225</b>	<b>1.232</b>
Zaposleni / <i>Employed</i>	500	480	490	56	61	63	444	418	426
Nezaposleni / <i>Unemployed</i>	205	198	203	185	181	188	20	(17)	(16)
Neaktivni / <i>Inactive</i>	937	933	940	137	143	149	801	790	790
<b>Muški / Male</b>									
<b>Ukupno / Total</b>	<b>797</b>	<b>783</b>	<b>788</b>	<b>190</b>	<b>195</b>	<b>200</b>	<b>607</b>	<b>588</b>	<b>588</b>
Zaposleni / <i>Employed</i>	326	312	318	41	46	47	285	266	271
Nezaposleni / <i>Unemployed</i>	122	119	122	110	107	112	(13)	(11)	(10)
Neaktivni / <i>Inactive</i>	349	352	348	39	41	41	310	311	306
<b>Ženski / Female</b>									
<b>Ukupno / Total</b>	<b>845</b>	<b>828</b>	<b>844</b>	<b>188</b>	<b>191</b>	<b>200</b>	<b>657</b>	<b>637</b>	<b>645</b>
Zaposleni / <i>Employed</i>	174	168	171	(15)	15	(16)	159	153	155
Nezaposleni / <i>Unemployed</i>	83	79	81	75	74	76	(8)	(5)	(6)
Neaktivni / <i>Inactive</i>	588	581	592	98	102	108	491	479	484
<b>Struktura / Structure (%)</b>									
<b>Ukupno / Total</b>									
<b>Ukupno / Total</b>	<b>100,0</b>	<b>100,0</b>	<b>100,0</b>	<b>100,0</b>	<b>100,0</b>	<b>100,0</b>	<b>100,0</b>	<b>100,0</b>	<b>100,0</b>
Zaposleni / <i>Employed</i>	30,4	29,8	30,0	14,8	15,9	15,8	35,1	34,2	34,6
Nezaposleni / <i>Unemployed</i>	12,5	12,3	12,5	48,9	47,0	46,9	1,6	(1,4)	(1,3)
Neaktivni / <i>Inactive</i>	57,1	57,9	57,6	36,2	37,1	37,3	63,3	64,5	64,1
<b>Muški / Male</b>									
<b>Ukupno / Total</b>	<b>100,0</b>	<b>100,0</b>	<b>100,0</b>	<b>100,0</b>	<b>100,0</b>	<b>100,0</b>	<b>100,0</b>	<b>100,0</b>	<b>100,0</b>
Zaposleni / <i>Employed</i>	40,9	39,9	40,4	21,6	23,7	23,5	46,9	45,2	46,2
Nezaposleni / <i>Unemployed</i>	15,3	15,2	15,5	57,8	55,1	55,9	(2,1)	(1,9)	(1,7)
Neaktivni / <i>Inactive</i>	43,8	45,0	44,1	20,6	21,2	20,6	51,0	52,8	52,1
<b>Ženski / Female</b>									
<b>Ukupno / Total</b>	<b>100,0</b>	<b>100,0</b>	<b>100,0</b>	<b>100,0</b>	<b>100,0</b>	<b>100,0</b>	<b>100,0</b>	<b>100,0</b>	<b>100,0</b>
Zaposleni / <i>Employed</i>	20,6	20,3	20,3	(8,0)	7,9	(8,0)	24,2	24,0	24,1
Nezaposleni / <i>Unemployed</i>	9,8	9,6	9,6	40,0	38,7	37,9	(1,2)	(0,8)	(0,9)
Neaktivni / <i>Inactive</i>	69,6	70,2	70,1	52,0	53,3	54,1	74,6	75,2	75,1
<b>Sudjelovanje / Share (%)</b>									
<b>Ukupno / Total</b>									
<b>Ukupno / Total</b>	<b>100,0</b>	<b>100,0</b>	<b>100,0</b>	<b>23,0</b>	<b>24,0</b>	<b>24,5</b>	<b>78,3</b>	<b>77,0</b>	<b>75,5</b>
Zaposleni / <i>Employed</i>	<b>100,0</b>	<b>100,0</b>	<b>100,0</b>	11,2	12,8	12,9	86,5	88,8	87,1
Nezaposleni / <i>Unemployed</i>	<b>100,0</b>	<b>100,0</b>	<b>100,0</b>	90,0	91,6	92,3	(10,9)	10,0	(7,7)
Neaktivni / <i>Inactive</i>	<b>100,0</b>	<b>100,0</b>	<b>100,0</b>	14,6	15,3	15,9	86,2	85,4	84,1
<b>Muški / Male</b>									
<b>Ukupno / Total</b>	<b>100,0</b>	<b>100,0</b>	<b>100,0</b>	<b>23,8</b>	<b>24,9</b>	<b>25,4</b>	<b>76,2</b>	<b>75,1</b>	<b>74,6</b>
Zaposleni / <i>Employed</i>	<b>100,0</b>	<b>100,0</b>	<b>100,0</b>	12,6	14,8	14,8	87,4	85,2	85,2
Nezaposleni / <i>Unemployed</i>	<b>100,0</b>	<b>100,0</b>	<b>100,0</b>	89,7	90,4	91,8	(10,3)	(9,6)	(8,2)
Neaktivni / <i>Inactive</i>	<b>100,0</b>	<b>100,0</b>	<b>100,0</b>	11,2	11,7	11,9	88,8	88,3	88,1
<b>Ženski / Female</b>									
<b>Ukupno / Total</b>	<b>100,0</b>	<b>100,0</b>	<b>100,0</b>	<b>22,2</b>	<b>23,1</b>	<b>23,7</b>	<b>77,8</b>	<b>76,9</b>	<b>76,3</b>
Zaposleni / <i>Employed</i>	<b>100,0</b>	<b>100,0</b>	<b>100,0</b>	8,7	9,0	(9,4)	91,3	91,0	90,6
Nezaposleni / <i>Unemployed</i>	<b>100,0</b>	<b>100,0</b>	<b>100,0</b>	90,5	93,3	93,1	(9,5)	(6,7)	(6,9)
Neaktivni / <i>Inactive</i>	<b>100,0</b>	<b>100,0</b>	<b>100,0</b>	16,6	17,5	18,3	83,4	82,5	81,7

## 14.2 Radno sposobno stanovništvo po statusu na birou za zapošljavanje i prema spolu, RS

Working-age population according to the status at the employment bureaus and sex, RS

(000)

	Ukupno <i>Total</i>			Prijavljeni na birou <i>Registered at the bureaus</i>			Nisu prijavljeni na birou <i>Not registered at the bureaus</i>		
	2010.	2011.	2012.	2010.	2011.	2012.	2010.	2011.	2012.
<b>Ukupno / Total</b>									
<b>Ukupno / Total</b>	<b>901</b>	<b>898</b>	<b>882</b>	<b>213</b>	<b>211</b>	<b>221</b>	<b>688</b>	<b>688</b>	<b>661</b>
Zaposleni / <i>Employed</i>	329	324	311	56	60	59	274	264	253
Nezaposleni / <i>Unemployed</i>	102	105	107	93	96	98	(9)	(10)	(9)
Neaktivni / <i>Inactive</i>	469	469	464	64	55	64	406	414	399
<b>Muški / Male</b>									
<b>Ukupno / Total</b>	<b>436</b>	<b>436</b>	<b>424</b>	<b>109</b>	<b>110</b>	<b>116</b>	<b>327</b>	<b>326</b>	<b>308</b>
Zaposleni / <i>Employed</i>	196	193	187	37	40	42	159	153	145
Nezaposleni / <i>Unemployed</i>	55	58	58	51	52	52	(4)	(6)	(6)
Neaktivni / <i>Inactive</i>	185	185	179	21	(18)	22	163	167	157
<b>Ženski / Female</b>									
<b>Ukupno / Total</b>	<b>464</b>	<b>463</b>	<b>458</b>	<b>103</b>	<b>101</b>	<b>105</b>	<b>361</b>	<b>362</b>	<b>352</b>
Zaposleni / <i>Employed</i>	133	131	124	19	20	(17)	114	111	107
Nezaposleni / <i>Unemployed</i>	46	47	49	42	43	46	((4))	(4)	((3))
Neaktivni / <i>Inactive</i>	285	284	284	43	37	42	242	247	242
<b>Struktura / Structure (%)</b>									
<b>Ukupno / Total</b>									
<b>Ukupno / Total</b>	<b>100,0</b>	<b>100,0</b>	<b>100,0</b>	<b>100,0</b>	<b>100,0</b>	<b>100,0</b>	<b>100,0</b>	<b>100,0</b>	<b>100,0</b>
Zaposleni / <i>Employed</i>	36,6	36,1	35,3	26,1	28,6	26,6	39,8	38,4	38,2
Nezaposleni / <i>Unemployed</i>	11,3	11,7	12,1	43,8	45,3	44,4	(1,3)	(1,4)	(1,3)
Neaktivni / <i>Inactive</i>	52,1	52,2	52,6	30,0	26,1	29,1	59,0	60,2	60,4
<b>Muški / Male</b>									
<b>Ukupno / Total</b>	<b>100,0</b>	<b>100,0</b>	<b>100,0</b>	<b>100,0</b>	<b>100,0</b>	<b>100,0</b>	<b>100,0</b>	<b>100,0</b>	<b>100,0</b>
Zaposleni / <i>Employed</i>	45,0	44,4	44,1	33,9	36,2	35,8	48,7	47,1	47,2
Nezaposleni / <i>Unemployed</i>	12,7	13,2	13,7	46,7	47,3	45,1	(1,3)	(1,7)	(1,9)
Neaktivni / <i>Inactive</i>	42,3	42,4	42,2	19,4	16,5	19,1	49,9	51,1	50,9
<b>Ženski / Female</b>									
<b>Ukupno / Total</b>	<b>100,0</b>	<b>100,0</b>	<b>100,0</b>	<b>100,0</b>	<b>100,0</b>	<b>100,0</b>	<b>100,0</b>	<b>100,0</b>	<b>100,0</b>
Zaposleni / <i>Employed</i>	28,6	28,3	27,2	17,9	20,3	16,4	31,7	30,6	30,4
Nezaposleni / <i>Unemployed</i>	10,0	10,2	10,7	40,8	43,1	43,5	(1,2)	(1,1)	((0,8))
Neaktivni / <i>Inactive</i>	61,4	61,4	62,1	41,3	36,6	40,1	67,1	68,3	68,7
<b>Sudjelovanje / Share (%)</b>									
<b>Ukupno / Total</b>									
<b>Ukupno / Total</b>	<b>100,0</b>	<b>100,0</b>	<b>100,0</b>	<b>23,6</b>	<b>23,5</b>	<b>25,1</b>	<b>76,4</b>	<b>76,5</b>	<b>74,9</b>
Zaposleni / <i>Employed</i>	<b>100,0</b>	<b>100,0</b>	<b>100,0</b>	16,9	18,6	18,9	83,1	81,4	81,1
Nezaposleni / <i>Unemployed</i>	<b>100,0</b>	<b>100,0</b>	<b>100,0</b>	91,5	90,9	91,7	(8,5)	(9,1)	(8,3)
Neaktivni / <i>Inactive</i>	<b>100,0</b>	<b>100,0</b>	<b>100,0</b>	13,6	11,7	13,9	86,4	88,3	86,1
<b>Muški / Male</b>									
<b>Ukupno / Total</b>	<b>100,0</b>	<b>100,0</b>	<b>100,0</b>	<b>25,0</b>	<b>25,3</b>	<b>27,4</b>	<b>75,0</b>	<b>74,7</b>	<b>72,6</b>
Zaposleni / <i>Employed</i>	<b>100,0</b>	<b>100,0</b>	<b>100,0</b>	18,8	20,6	22,2	81,2	79,4	77,8
Nezaposleni / <i>Unemployed</i>	<b>100,0</b>	<b>100,0</b>	<b>100,0</b>	92,1	90,4	89,9	(7,9)	(9,6)	(10,1)
Neaktivni / <i>Inactive</i>	<b>100,0</b>	<b>100,0</b>	<b>100,0</b>	11,5	9,9	12,4	88,5	90,1	87,6
<b>Ženski / Female</b>									
<b>Ukupno / Total</b>	<b>100,0</b>	<b>100,0</b>	<b>100,0</b>	<b>22,3</b>	<b>21,7</b>	<b>23,0</b>	<b>77,7</b>	<b>78,3</b>	<b>77,0</b>
Zaposleni / <i>Employed</i>	<b>100,0</b>	<b>100,0</b>	<b>100,0</b>	13,9	15,5	13,9	86,1	84,5	86,1
Nezaposleni / <i>Unemployed</i>	<b>100,0</b>	<b>100,0</b>	<b>100,0</b>	90,7	91,6	93,9	(9,3)	(8,4)	((6,1))
Neaktivni / <i>Inactive</i>	<b>100,0</b>	<b>100,0</b>	<b>100,0</b>	15,0	13,0	14,8	85,0	87,0	85,2

### 14.3 Radno sposobno stanovništvo po statusu na birou za zapošljavanje i prema spolu, BDBiH

Working-age population according to the status at the employment bureaus and sex, BDBiH

(000)

	Ukupno <i>Total</i>			Prijavljeni na birou <i>Registered at the bureaus</i>			Nisu prijavljeni na birou <i>Not registered at the bureaus</i>		
	2010.	2011.	2012.	2010.	2011.	2012.	2010.	2011.	2012.
<b>Ukupno / Total</b>									
<b>Ukupno / Total</b>	<b>54</b>	<b>52</b>	<b>52</b>	<b>(17)</b>	<b>(17)</b>	<b>(17)</b>	<b>37</b>	<b>35</b>	<b>35</b>
Zaposleni / <i>Employed</i>	14	(12)	13	(2)	(2)	(2)	(12)	(10)	11
Nezaposleni / <i>Unemployed</i>	(8)	(8)	(6)	(7)	(7)	(6)	((1))	•	•
Neaktivni / <i>Inactive</i>	32	32	33	(8)	(8)	(9)	24	24	24
<b>Muški / Male</b>									
<b>Ukupno / Total</b>	<b>26</b>	<b>25</b>	<b>25</b>	<b>(8)</b>	<b>(9)</b>	<b>(8)</b>	<b>18</b>	<b>16</b>	<b>18</b>
Zaposleni / <i>Employed</i>	(9)	(8)	(8)	(1)	(1)	(2)	(8)	(7)	(7)
Nezaposleni / <i>Unemployed</i>	(5)	(5)	(4)	(4)	(5)	(4)	((0,5))	•	•
Neaktivni / <i>Inactive</i>	12	12	13	(3)	(3)	((3))	10	10	11
<b>Ženski / Female</b>									
<b>Ukupno / Total</b>	<b>27</b>	<b>27</b>	<b>26</b>	<b>(9)</b>	<b>(9)</b>	<b>(9)</b>	<b>19</b>	<b>18</b>	<b>17</b>
Zaposleni / <i>Employed</i>	(5)	(4)	(4)	((0,4))	•	(0,5)	(4)	(4)	(4)
Nezaposleni / <i>Unemployed</i>	(3)	(3)	((2))	(3)	(3)	((2))	•	•	•
Neaktivni / <i>Inactive</i>	20	20	19	(5)	(5)	(6)	14	15	14
<b>Struktura / Structure (%)</b>									
<b>Ukupno / Total</b>									
<b>Ukupno / Total</b>	<b>100,0</b>	<b>100,0</b>	<b>100,0</b>	<b>100,0</b>	<b>100,0</b>	<b>100,0</b>	<b>100,0</b>	<b>100,0</b>	<b>100,0</b>
Zaposleni / <i>Employed</i>	25,8	22,9	24,8	(9,7)	(9,6)	(12,5)	33,1	29,4	30,7
Nezaposleni / <i>Unemployed</i>	(14,8)	(14,6)	(11,9)	43,6	(42,8)	(36,0)	((1,8))	0,6	•
Neaktivni / <i>Inactive</i>	59,4	62,6	63,3	46,7	47,6	51,5	65,1	70,0	68,8
<b>Muški / Male</b>									
<b>Ukupno / Total</b>	<b>100,0</b>	<b>100,0</b>	<b>100,0</b>	<b>100,0</b>	<b>100,0</b>	<b>100,0</b>	<b>100,0</b>	<b>100,0</b>	<b>100,0</b>
Zaposleni / <i>Employed</i>	35,0	31,6	33,4	(15,0)	14,9	(20,2)	43,9	40,5	39,4
Nezaposleni / <i>Unemployed</i>	(18,1)	19,1	(14,6)	53,2	53,5	(45,9)	((2,7))	•	•
Neaktivni / <i>Inactive</i>	46,8	49,2	52,0	(31,9)	31,6	(33,9)	53,4	58,6	60,0
<b>Ženski / Female</b>									
<b>Ukupno / Total</b>	<b>100,0</b>	<b>100,0</b>	<b>100,0</b>	<b>100,0</b>	<b>100,0</b>	<b>100,0</b>	<b>100,0</b>	<b>100,0</b>	<b>100,0</b>
Zaposleni / <i>Employed</i>	17,1	(14,6)	16,4	((4,7))	((4,2))	(5,5)	22,7	(19,5)	21,9
Nezaposleni / <i>Unemployed</i>	(11,5)	(10,3)	(9,4)	(34,7)	(31,8)	(27,1)	•	•	•
Neaktivni / <i>Inactive</i>	71,4	75,0	74,2	60,6	64,0	67,3	76,3	80,2	77,7
<b>Sudjelovanje / Share (%)</b>									
<b>Ukupno / Total</b>									
<b>Ukupno / Total</b>	<b>100,0</b>	<b>100,0</b>	<b>100,0</b>	<b>30,0</b>	<b>31,0</b>	<b>32,2</b>	<b>70,0</b>	<b>69,0</b>	<b>67,8</b>
Zaposleni / <i>Employed</i>	<b>100,0</b>	<b>100,0</b>	<b>100,0</b>	(11,6)	(14,0)	(16,2)	88,4	86,0	83,8
Nezaposleni / <i>Unemployed</i>	<b>100,0</b>	<b>100,0</b>	<b>100,0</b>	91,7	97,3	97,1	(8,3)	•	•
Neaktivni / <i>Inactive</i>	<b>100,0</b>	<b>100,0</b>	<b>100,0</b>	24,4	25,3	26,2	75,6	74,7	73,8
<b>Muški / Male</b>									
<b>Ukupno / Total</b>	<b>100,0</b>	<b>100,0</b>	<b>100,0</b>	<b>30,4</b>	<b>30,7</b>	<b>30,9</b>	<b>69,6</b>	<b>69,3</b>	<b>69,1</b>
Zaposleni / <i>Employed</i>	<b>100,0</b>	<b>100,0</b>	<b>100,0</b>	(13,1)	(16,3)	(18,6)	86,9	83,7	81,4
Nezaposleni / <i>Unemployed</i>	<b>100,0</b>	<b>100,0</b>	<b>100,0</b>	89,9	96,9	97,2	((10,1))	•	•
Neaktivni / <i>Inactive</i>	<b>100,0</b>	<b>100,0</b>	<b>100,0</b>	(20,9)	(22,3)	(20,2)	79,1	77,7	79,8
<b>Ženski / Female</b>									
<b>Ukupno / Total</b>	<b>100,0</b>	<b>100,0</b>	<b>100,0</b>	<b>29,6</b>	<b>31,4</b>	<b>33,5</b>	<b>70,4</b>	<b>68,6</b>	<b>66,5</b>
Zaposleni / <i>Employed</i>	<b>100,0</b>	<b>100,0</b>	<b>100,0</b>	((8,7))	•	(11,3)	91,3	90,9	88,7
Nezaposleni / <i>Unemployed</i>	<b>100,0</b>	<b>100,0</b>	<b>100,0</b>	94,3	98,1	96,9	•	•	•
Neaktivni / <i>Inactive</i>	<b>100,0</b>	<b>100,0</b>	<b>100,0</b>	(26,6)	(27,1)	30,4	73,4	72,9	69,6



## 15. Neaktivne osobe po najvišoj završenoj školskoj spremi i spolu, BiH

Inactive persons by the highest level of education attained and sex, BiH

(000)

	Ukupno / Total			Muški / Male			Ženski / Female		
	2010.	2011.	2012.	2010.	2011.	2012.	2010.	2011.	2012.
<b>Ukupno / Total</b>	<b>1.439</b>	<b>1.434</b>	<b>1.436</b>	<b>546</b>	<b>549</b>	<b>540</b>	<b>893</b>	<b>885</b>	<b>896</b>
Osnovna škola i manje / Primary school and less	871	873	864	264	267	265	606	606	599
Srednja škola / Secondary school	509	504	510	246	245	237	263	259	272
Viša, visoka škola, magisterij, doktorat / College, university, masters, doctoral degrees	59	57	63	36	37	38	24	20	24

### Struktura / Structure (%)

	2010.	2011.	2012.	2010.	2011.	2012.	2010.	2011.	2012.
<b>Ukupno / Total</b>	<b>100,0</b>	<b>100,0</b>	<b>100,0</b>	<b>100,0</b>	<b>100,0</b>	<b>100,0</b>	<b>100,0</b>	<b>100,0</b>	<b>100,0</b>
Osnovna škola i manje / Primary school and less	60,5	60,9	60,2	48,4	48,6	49,0	67,9	68,5	66,9
Srednja škola / Secondary school	35,4	35,1	35,5	45,0	44,7	43,9	29,4	29,2	30,4
Viša, visoka škola, magisterij, doktorat / College, university, masters, doctoral degrees	4,1	4,0	4,4	6,6	6,7	7,1	2,6	2,3	2,7

## 15.1 Neaktivne osobe po najvišoj završenoj školskoj spremi i spolu, FBiH

Inactive persons by the highest level of education attained and sex, FBiH

(000)

	Ukupno / Total			Muški / Male			Ženski / Female		
	2010.	2011.	2012.	2010.	2011.	2012.	2010.	2011.	2012.
<b>Ukupno / Total</b>	<b>937</b>	<b>933</b>	<b>940</b>	<b>349</b>	<b>352</b>	<b>348</b>	<b>588</b>	<b>581</b>	<b>592</b>
Osnovna škola i manje / Primary school and less	560	556	552	162	162	162	399	394	390
Srednja škola / Secondary school	339	343	348	165	169	163	174	174	186
Viša, visoka škola, magisterij, doktorat / College, university, masters, doctoral degrees	38	34	39	22	21	23	16	(13)	(16)

### Struktura / Structure (%)

	2010.	2011.	2012.	2010.	2011.	2012.	2010.	2011.	2012.
<b>Ukupno / Total</b>	<b>100,0</b>	<b>100,0</b>	<b>100,0</b>	<b>100,0</b>	<b>100,0</b>	<b>100,0</b>	<b>100,0</b>	<b>100,0</b>	<b>100,0</b>
Osnovna škola i manje / Primary school and less	59,8	59,7	58,7	46,3	46,1	46,5	67,8	67,9	65,9
Srednja škola / Secondary school	36,2	36,7	37,1	47,3	47,9	46,8	29,5	29,9	31,4
Viša, visoka škola, magisterij, doktorat / College, university, masters, doctoral degrees	4,1	3,6	4,2	6,4	6,0	6,7	2,7	(2)	(2,7)

## 15.2 Neaktivne osobe po najvišoj završenoj školskoj spremi i spolu, RS

Inactive persons by the highest level of education attained and sex, RS

(000)

	Ukupno / Total			Muški / Male			Ženski / Female		
	2010.	2011.	2012.	2010.	2011.	2012.	2010.	2011.	2012.
<b>Ukupno / Total</b>	<b>469</b>	<b>469</b>	<b>464</b>	<b>185</b>	<b>185</b>	<b>179</b>	<b>285</b>	<b>284</b>	<b>284</b>
Osnovna škola i manje / Primary school and less	289	295	291	95	97	96	193	198	195
Srednja škola / Secondary school	161	151	151	76	72	69	84	79	81
Viša, visoka škola, magisterij, doktorat / College, university, masters, doctoral degrees	20	22	22	(13)	15	14	(7)	(7)	(8)

### Struktura / Structure (%)

	2010.	2011.	2012.	2010.	2011.	2012.	2010.	2011.	2012.
<b>Ukupno / Total</b>	<b>100,0</b>	<b>100,0</b>	<b>100,0</b>	<b>100,0</b>	<b>100,0</b>	<b>100,0</b>	<b>100,0</b>	<b>100,0</b>	<b>100,0</b>
Osnovna škola i manje / Primary school and less	61,5	63,0	62,7	57,0	51,7	53,4	67,8	69,7	68,6
Srednja škola / Secondary school	34,2	32,3	32,5	36,7	41,3	38,6	29,6	27,9	28,6
Viša, visoka škola, magisterij, doktorat / College, university, masters, doctoral degrees	4,3	4,7	4,8	6,3	(7,0)	7,9	(2,6)	(2,4)	(2,8)

## 15.3 Neaktivne osobe po najvišoj završenoj školskoj spremi i spolu, BDBiH

Inactive persons by the highest level of education attained and sex, BDBiH

(000)

	Ukupno / Total			Muški / Male			Ženski / Female		
	2010.	2011.	2012.	2010.	2011.	2012.	2010.	2011.	2012.
<b>Ukupno / Total</b>	<b>32</b>	<b>32</b>	<b>33</b>	<b>12</b>	<b>12</b>	<b>13</b>	<b>20</b>	<b>20</b>	<b>19</b>
Osnovna škola i manje / Primary school and less	(22)	21	(21)	(7)	7	(7)	(14)	14	14
Srednja škola / Secondary school	(9)	(10)	(10)	(4)	(4)	(5)	(5)	(5)	(5)
Viša, visoka škola, magisterij, doktorat / College, university, masters, doctoral degrees	(1)	((1))	(1)	(1)	((1))	(1)	((0,4))	((1))	((0,5))

### Struktura / Structure (%)

	2010.	2011.	2012.	2010.	2011.	2012.	2010.	2011.	2012.
<b>Ukupno / Total</b>	<b>100,0</b>	<b>100,0</b>	<b>100,0</b>	<b>100,0</b>	<b>100,0</b>	<b>100,0</b>	<b>100,0</b>	<b>100,0</b>	<b>100,0</b>
Osnovna škola i manje / Primary school and less	68,3	66,2	64,4	59,7	59,4	56,2	73,6	70,3	70,0
Srednja škola / Secondary school	28,3	30,6	32,0	34,7	36,1	38,6	24,4	27,2	27,5
Viša, visoka škola, magisterij, doktorat / College, university, masters, doctoral degrees	(3,4)	((3,3))	((3,6))	(5,6)	((4,5))	(5,2)	((2,0))	((2,5))	((2,5))

**16. Obeshrabreni neaktivni po spolu**  
*Discouraged inactive persons by sex*

(000)

	Ukupno / Total						Muški / Male						Ženski / Female					
	Neaktivni Inactive			Od toga obeshrabreni Discouraged inactive out of the number of inactive persons			Neaktivni Inactive			Od toga obeshrabreni Discouraged inactive out of the number of inactive persons			Neaktivni Inactive			Od toga obeshrabreni Discouraged inactive out of the number of inactive persons		
	2010.	2011.	2012.	2010.	2011.	2012.	2010.	2011.	2012.	2010.	2011.	2012.	2010.	2011.	2012.	2010.	2011.	2012.
<b>BiH</b>	<b>1.439</b>	<b>1.434</b>	<b>1.436</b>	<b>59</b>	<b>68</b>	<b>74</b>	<b>546</b>	<b>549</b>	<b>540</b>	<b>25</b>	<b>28</b>	<b>32</b>	<b>893</b>	<b>885</b>	<b>896</b>	<b>35</b>	<b>40</b>	<b>43</b>
<b>FBiH</b>	937	933	940	36	45	48	349	352	348	15	19	(20)	588	581	592	21	26	29
<b>RS</b>	469	469	464	21	(20)	(23)	185	185	179	9	(8)	(10)	285	284	284	12	(12)	(13)
<b>BDBiH</b>	32	32	33	3	((3))	•	12	12	13	1	•	•	20	20	19	1	•	•
<b>Struktura / Structure (%)</b>																		
<b>BiH</b>	<b>100,0</b>	<b>100,0</b>	<b>100,0</b>	<b>4,1</b>	<b>4,7</b>	5,2	<b>100,0</b>	<b>100,0</b>	<b>100,0</b>	<b>4,5</b>	<b>5,1</b>	5,8	<b>100,0</b>	<b>100,0</b>	<b>100,0</b>	<b>3,9</b>	<b>4,5</b>	4,8
<b>FBiH</b>	<b>100,0</b>	<b>100,0</b>	<b>100,0</b>	3,8	4,9	5,1	<b>100,0</b>	<b>100,0</b>	<b>100,0</b>	(4,2)	(5,4)	(5,7)	<b>100,0</b>	<b>100,0</b>	<b>100,0</b>	(3,6)	4,6	4,8
<b>RS</b>	<b>100,0</b>	<b>100,0</b>	<b>100,0</b>	4,4	(4,2)	5,1	<b>100,0</b>	<b>100,0</b>	<b>100,0</b>	(4,8)	(4,1)	(5,8)	<b>100,0</b>	<b>100,0</b>	<b>100,0</b>	(4,2)	(4,2)	(4,6)
<b>BDBiH</b>	<b>100,0</b>	<b>100,0</b>	<b>100,0</b>	(7,9)	((8,4))	((8,1))	<b>100,0</b>	<b>100,0</b>	<b>100,0</b>	((9,9))	((11,5))	((11,4))	<b>100,0</b>	<b>100,0</b>	<b>100,0</b>	((6,7))	((6,6))	((5,9))

## 17. Radno sposobno stanovništvo po subjektivnom radnom statusu i spolu, BiH

Working age population according to subjective labour status and by sex, BiH

(000)

	Ukupno / Total			Muški / Male			Ženski / Female		
	2010.	2011.	2012.	2010.	2011.	2012.	2010.	2011.	2012.
<b>ZAPOSLENI / EMPLOYED</b>									
<b>Ukupno / Total</b>	<b>843</b>	<b>816</b>	<b>814</b>	<b>531</b>	<b>513</b>	<b>514</b>	<b>311</b>	<b>303</b>	<b>300</b>
Zaposleni / Employed	715	696	708	462	446	456	254	251	251
Nezaposleni / Unemployed	64	71	60	48	51	45	(16)	(20)	(15)
Učenici / studenti / Pupils/Students	((3))	(3)	((3))	•	((2))	•	•	((2))	((1))
Domaćice / Housewives	32	(25)	27	•	•	–	32	(24)	27
Penzioneri / Retired	(15)	(13)	(13)	(10)	(9)	(10)	(5)	((4))	((3))
Vojna obaveza u drugoj zemlji/ Was a conscript on compulsory military or community service in other country			–			–			–
Nesposobni za rad / Unable to work	(3)	((2))	((3))	((3))	((2))	((1))	•	•	•
Ostali / Other	(9)	((5))	•	(7)	((3))	•	((2))	((2))	•
<b>NEZAPOSLENI / UNEMPLOYED</b>									
<b>Ukupno / Total</b>	<b>315</b>	<b>311</b>	<b>317</b>	<b>183</b>	<b>181</b>	<b>184</b>	<b>133</b>	<b>129</b>	<b>133</b>
Zaposleni / Employed	–	•	–	–	•	–	–	–	–
Nezaposleni / Unemployed	288	287	293	179	178	180	109	109	113
Učenici / studenti / Pupils/Students	((4))	((3))	((3))	((2))	((2))	((2))	((1))	•	•
Domaćice / Housewives	21	(18)	(19)	–	–	–	21	(18)	(19)
Penzioneri / Retired	((2))	((1))	((2))	•	•	•	•	•	•
Vojna obaveza u drugoj zemlji/ Was a conscript on compulsory military or community service in other country			–			–			–
Nesposobni za rad / Unable to work	•	•	•	•	•	•	•	•	–
Ostali / Other	•	•	•	•	•	•	•	•	–
<b>NEAKTIVNI / INACTIV</b>									
<b>Ukupno / Total</b>	<b>1439</b>	<b>1.434</b>	<b>1.436</b>	<b>546</b>	<b>549</b>	<b>540</b>	<b>893</b>	<b>885</b>	<b>896</b>
Zaposleni / Employed	–	•	•	–	•	•	–	•	•
Nezaposleni / Unemployed	168	182	186	78	83	84	91	99	102
Učenici / studenti / Pupils/Students	254	250	259	122	119	120	133	130	140
Domaćice / Housewives	388	382	349	•	1	•	388	382	348
Penzioneri / Retired	464	449	471	289	282	284	174	166	187
Vojna obaveza u drugoj zemlji/ Was a conscript on compulsory military or community service in other country			–			–			–
Nesposobni za rad / Unable to work	150	142	150	49	45	44	100	97	107
Ostali / Other	(15)	29	19	(7)	19	(8)	(8)	(10)	(11)

## 17. Radno sposobno stanovništvo po subjektivnom radnom statusu i spolu, BiH

Working age population according to subjective labour status and by sex, BiH

(000)

	Ukupno / Total			Muški / Male			Ženski / Female		
	2010.	2011.	2012.	2010.	2011.	2012.	2010.	2011.	2012.
<b>Struktura / Structure (%)</b>									
<b>ZAPOSLENI / EMPLOYED</b>									
<b>Ukupno / Total</b>	<b>100,0</b>	<b>100,0</b>	<b>100,0</b>	<b>100,0</b>	<b>100,0</b>	<b>100,0</b>	<b>100,0</b>	<b>100,0</b>	<b>100,0</b>
Zaposleni / Employed	84,9	85,3	87,0	86,9	85,3	88,8	81,4	82,7	83,9
Nezaposleni / Unemployed	7,6	8,8	7,4	9,1	8,8	8,7	5,2	(6,6)	(5,1)
Učenici / studenti / Pupils/Students	((0,4))	(0,4)	((0,3))	•	((0,4))	•	•	((0,5))	((0,5))
Domaćice / Housewives	3,8	(3,0)	3,4	•	•	–	10,4	(8,0)	9,1
Penzioneri / Retired	(1,7)	(1,5)	(1,6)	(1,8)	(1,5)	(2,0)	(1,6)	((1,2))	((0,9))
Vojna obaveza u drugoj zemlji/ Was a conscript on compulsory military or community service in other country			–			–			–
Nesposobni za rad / Unable to work	(0,4)	((0,3))	((0,3))	((0,5))	((0,3))	((0,3))	•	•	•
Ostali / Other	(1,1)	((0,7))	•	(1,3)	((0,7))	•	((0,8))	((0,7))	•
<b>NEZAPOSLENI / UNEMPLOYED</b>									
<b>Ukupno / Total</b>	<b>100,0</b>	<b>100,0</b>	<b>100,0</b>	<b>100,0</b>	<b>100,0</b>	<b>100,0</b>	<b>100,0</b>	<b>100,0</b>	<b>100,0</b>
Zaposleni / Employed	–	•	–	–	•	–	–	–	–
Nezaposleni / Unemployed	91,4	92,5	92,5	98,0	98,3	97,8	82,3	84,4	85,1
Učenici / studenti / Pupils/Students	((1,2))	((0,9))	((1,0))	((1,3))	((0,8))	((1,2))	((1,1))	•	•
Domaćice / Housewives	6,6	5,9	5,9	–	–	–	15,8	14,1	14,1
Penzioneri / Retired	((0,5))	((0,4))	((0,5))	•	•	•	•	•	•
Vojna obaveza u drugoj zemlji/ Was a conscript on compulsory military or community service in other country			–			–			–
Nesposobni za rad / Unable to work	•	•	•	•	•	•	•	•	–
Ostali / Other	•	•	•	•	•	•	•	•	–
<b>NEAKTIVNI / INACTIV</b>									
<b>Ukupno / Total</b>	<b>100,0</b>	<b>100,0</b>	<b>100,0</b>	<b>100,0</b>	<b>100,0</b>	<b>100,0</b>	<b>100,0</b>	<b>100,0</b>	<b>100,0</b>
Zaposleni / Employed	–	•	•	–	•	•	–	•	•
Nezaposleni / Unemployed	11,7	12,7	13,0	14,2	15,1	15,6	10,2	11,2	11,4
Učenici / studenti / Pupils/Students	17,7	17,4	18,1	22,3	21,7	22,1	14,9	14,7	15,6
Domaćice / Housewives	27,0	26,6	24,3	•	•	•	43,4	43,1	38,9
Penzioneri / Retired	32,2	31,3	32,8	53,0	51,4	52,5	19,5	18,8	20,9
Vojna obaveza u drugoj zemlji/ Was a conscript on compulsory military or community service in other country			–			–			–
Nesposobni za rad / Unable to work	10,4	9,9	10,5	9,0	8,2	8,1	11,2	11,0	11,9
Ostali / Other	(1,0)	2,0	1,4	(1,3)	3,4	(1,5)	(0,9)	(1,2)	(1,3)

## 17.1 Radno sposobno stanovništvo po subjektivnom radnom statusu i spolu, FBiH

Working age population according to subjective labour status and by sex, FBiH

(000)

	Ukupno / Total			Muški / Male			Ženski / Female		
	2010.	2011.	2012.	2010.	2011.	2012.	2010.	2011.	2012.
<b>ZAPOSLENI / EMPLOYED</b>									
<b>Ukupno / Total</b>	<b>500</b>	<b>480</b>	<b>490</b>	<b>326</b>	<b>312</b>	<b>318</b>	<b>174</b>	<b>168</b>	<b>171</b>
Zaposleni / Employed	435	421	437	288	273	286	147	148	151
Nezaposleni / Unemployed	34	40	(35)	(26)	30	(27)	(8)	(10)	(8)
Učenici / studenti / Pupils/Students	•	((2))	•	•	•	•	•	•	•
Domaćice / Housewives	(15)	(6)	(9)	-	•	-	(15)	(6)	(9)
Penzioneri / Retired	(7)	(5)	((5))	(4)	(4)	((4))	((3))	•	•
Vojna obaveza u drugoj zemlji/ Was a conscript on compulsory military or community service in other country			-			-			-
Nesposobni za rad / Unable to work	((2))	(2)	•	((1))	(1)	•	•	•	•
Ostali / Other	((5))	•	•	((4))	•	•	•	•	•
<b>NEZAPOSLENI / UNEMPLOYED</b>									
<b>Ukupno / Total</b>	<b>205</b>	<b>198</b>	<b>203</b>	<b>122</b>	<b>119</b>	<b>122</b>	<b>83</b>	<b>79</b>	<b>81</b>
Zaposleni / Employed	-	•	-	-	•	-	-	-	-
Nezaposleni / Unemployed	188	185	191	120	117	120	69	67	71
Učenici / studenti / Pupils/Students	((3))	•	•	((2))	•	•	•	•	•
Domaćice / Housewives	(13)	(10)	(9)	-	-	-	(13)	(10)	(9)
Penzioneri / Retired	•	•	•	•	•	•	•	•	•
Vojna obaveza u drugoj zemlji/ Was a conscript on compulsory military or community service in other country			-			-			-
Nesposobni za rad / Unable to work	•	•	•	-	•	•	•	•	-
Ostali / Other	•	•	-	•	•	-	-	•	-
<b>NEAKTIVNI / INACTIV</b>									
<b>Ukupno / Total</b>	<b>937</b>	<b>933</b>	<b>940</b>	<b>349</b>	<b>352</b>	<b>348</b>	<b>588</b>	<b>581</b>	<b>592</b>
Zaposleni / Employed	-	•	•	-	•	•	-	-	•
Nezaposleni / Unemployed	111	121	126	49	56	56	62	64	70
Učenici / studenti / Pupils/Students	170	165	177	81	80	82	88	85	95
Domaćice / Housewives	268	275	245	•	•	-	268	274	245
Penzioneri / Retired	293	289	302	186	186	182	107	103	120
Vojna obaveza u drugoj zemlji/ Was a conscript on compulsory military or community service in other country			-			-			-
Nesposobni za rad / Unable to work	86	76	78	28	25	23	58	51	55
Ostali / Other	(9)	(8)	(11)	((4))	((4))	(4)	(5)	((4))	(7)

## 17.1 Radno sposobno stanovništvo po subjektivnom radnom statusu i spolu, FBiH

Working age population according to subjective labour status and by sex, FBiH

(000)

	Ukupno / Total			Muški / Male			Ženski / Female		
	2010.	2011.	2012.	2010.	2011.	2012.	2010.	2011.	2012.
<b>Struktura / Structure (%)</b>									
<b>ZAPOSLENI / EMPLOYED</b>									
<b>Ukupno / Total</b>	<b>100,0</b>	<b>100,0</b>	<b>100,0</b>	<b>100,0</b>	<b>100,0</b>	<b>100,0</b>	<b>100,0</b>	<b>100,0</b>	<b>100,0</b>
Zaposleni / Employed	87,0	87,8	89,2	88,3	87,6	89,8	84,4	88,0	88,1
Nezaposleni / Unemployed	6,9	8,4	(7,2)	8,1	9,5	(8,5)	(4,6)	(6,3)	(4,8)
Učenici / studenti / Pupils/Students	•	((0,4))	•	•	•	•	•	•	•
Domaćice / Housewives	(2,9)	(1,3)	(1,9)	–	•	–	(8,3)	(3,7)	(5,5)
Penzioneri / Retired	(1,4)	((1,0))	((1,1))	(1,3)	((1,4))	((1,3))	((1,5))	•	•
Vojna obaveza u drugoj zemlji/ Was a conscript on compulsory military or community service in other country			–			–			–
Nesposobni za rad / Unable to work	((0,3))	((0,4))	•	((0,4))	((0,5))	•	•	•	•
Ostali / Other	((1,0))	•	•	((1,3))	•	•	•	•	•
<b>NEZAPOSLENI / UNEMPLOYED</b>									
<b>Ukupno / Total</b>	<b>100,0</b>	<b>100,0</b>	<b>100,0</b>	<b>100,0</b>	<b>100,0</b>	<b>100,0</b>	<b>100,0</b>	<b>100,0</b>	<b>100,0</b>
Zaposleni / Employed	–	•	–	–	•	–	–	–	–
Nezaposleni / Unemployed	91,8	93,1	94,0	97,8	98,5	98,4	82,9	85,1	87,3
Učenici / studenti / Pupils/Students	((1,4))	•	•	((1,6))	•	•	•	•	•
Domaćice / Housewives	(6,3)	(5,3)	(4,6)	–	–	–	(15,5)	(13,2)	(11,6)
Penzioneri / Retired	•	•	•	•	•	•	•	•	•
Vojna obaveza u drugoj zemlji/ Was a conscript on compulsory military or community service in other country			–			–			–
Nesposobni za rad / Unable to work	•	•	•	–	•	•	•	–	–
Ostali / Other	•	•	–	•	•	–	–	•	–
<b>NEAKTIVNI / INACTIV</b>									
<b>Ukupno / Total</b>	<b>100,0</b>	<b>100,0</b>	<b>100,0</b>	<b>100,0</b>	<b>100,0</b>	<b>100,0</b>	<b>100,0</b>	<b>100,0</b>	<b>100,0</b>
Zaposleni / Employed	–	•	•	–	•	•	–	–	•
Nezaposleni / Unemployed	11,8	12,9	13,4	13,9	16,0	16,1	10,6	11,0	11,8
Učenici / studenti / Pupils/Students	18,1	17,7	18,8	23,3	22,7	23,5	15,0	14,7	16,1
Domaćice / Housewives	28,6	29,4	26,1	•	•	–	45,5	47,2	41,4
Penzioneri / Retired	31,3	31,0	32,2	53,4	52,9	52,5	18,2	17,7	20,2
Vojna obaveza u drugoj zemlji/ Was a conscript on compulsory military or community service in other country			–			–			–
Nesposobni za rad / Unable to work	9,2	8,1	8,3	8,1	7,0	6,7	9,8	8,8	9,3
Ostali / Other	(1,0)	(0,9)	(1,2)	((1,2))	((1,2))	(1,2)	(0,9)	((0,7))	(1,2)

## 17.2 Radno sposobno stanovništvo po subjektivnom radnom statusu i spolu, RS

Working age population according to subjective labour status and by sex, RS

(000)

	Ukupno / Total			Muški / Male			Ženski / Female		
	2010.	2011.	2012.	2010.	2011.	2012.	2010.	2011.	2012.
<b>ZAPOSLENI / EMPLOYED</b>									
<b>Ukupno / Total</b>	<b>329</b>	<b>324</b>	<b>311</b>	<b>196</b>	<b>193</b>	<b>187</b>	<b>133</b>	<b>131</b>	<b>124</b>
Zaposleni / Employed	268	264	259	165	165	162	102	99	97
Nezaposleni / Unemployed	(30)	(30)	(24)	(22)	(21)	(17)	(8)	(9)	(7)
Učenici / studenti / Pupils/Students	•	((1))	•	•	•	•	•	•	•
Domaćice / Housewives	(18)	(18)	(18)	•	–	–	(18)	(18)	(18)
Penzioneri / Retired	(8)	(8)	(8)	(5)	(5)	(6)	((2))	((3))	•
Vojna obaveza u drugoj zemlji/ Was a conscript on compulsory military or community service in other country			–			–			–
Nesposobni za rad / Unable to work	((2))	•	•	•	•	•	•	•	•
Ostali / Other	((4))	((2))	•	((3))	•	•	•	•	•
<b>NEZAPOSLENI / UNEMPLOYED</b>									
<b>Ukupno / Total</b>	<b>102</b>	<b>105</b>	<b>107</b>	<b>55</b>	<b>58</b>	<b>58</b>	<b>46</b>	<b>47</b>	<b>49</b>
Zaposleni / Employed	–	–	–	–	–	–	–	–	–
Nezaposleni / Unemployed	92	96	96	54	57	56	38	40	40
Učenici / studenti / Pupils/Students	•	•	•	•	•	•	•	•	•
Domaćice / Housewives	(8)	(7)	(9)	–	–	–	(8)	(7)	(9)
Penzioneri / Retired	•	•	•	•	•	•	•	•	•
Vojna obaveza u drugoj zemlji/ Was a conscript on compulsory military or community service in other country			–			–			–
Nesposobni za rad / Unable to work	•	–	•	•	–	•	–	–	–
Ostali / Other	•	•	•	•	•	•	•	•	–
<b>NEAKTIVNI / INACTIV</b>									
<b>Ukupno / Total</b>	<b>469</b>	<b>469</b>	<b>464</b>	<b>185</b>	<b>185</b>	<b>179</b>	<b>285</b>	<b>284</b>	<b>284</b>
Zaposleni / Employed	–	•	•	–	•	•	–	•	–
Nezaposleni / Unemployed	52	56	55	26	23	25	25	33	30
Učenici / studenti / Pupils/Students	81	80	78	38	38	35	42	43	43
Domaćice / Housewives	112	100	95	–	–	•	112	100	95
Penzioneri / Retired	162	151	161	98	91	96	64	60	65
Vojna obaveza u drugoj zemlji/ Was a conscript on compulsory military or community service in other country			–			–			–
Nesposobni za rad / Unable to work	59	61	67	19	18	18	40	42	48
Ostali / Other	(5)	21	(8)	((3))	14	((4))	((2))	(6)	(4)



## 17.2 Radno sposobno stanovništvo po subjektivnom radnom statusu i spolu, RS

Working age population according to subjective labour status and by sex, RS

(000)

	Ukupno / Total			Muški / Male			Ženski / Female		
	2010.	2011.	2012.	2010.	2011.	2012.	2010.	2011.	2012.
<b>Struktura / Structure (%)</b>									
<b>ZAPOSLENI / EMPLOYED</b>									
<b>Ukupno / Total</b>	<b>100,0</b>	<b>100,0</b>	<b>100,0</b>	<b>100,0</b>	<b>100,0</b>	<b>100,0</b>	<b>100,0</b>	<b>100,0</b>	<b>100,0</b>
Zaposleni / Employed	81,3	81,5	83,1	84,1	85,3	86,7	77,1	75,8	77,6
Nezaposleni / Unemployed	(9,0)	(9,4)	7,8	(11,0)	10,9	(9,3)	(6,1)	(7,2)	(5,7)
Učenici / studenti / Pupils/Students	•	((0,4))	•	•	•	•	•	•	•
Domaćice / Housewives	(5,4)	(5,6)	(5,7)	•	-	-	(13,2)	(13,8)	(14,3)
Penzioneri / Retired	(2,3)	(2,4)	(2,4)	(2,6)	(2,4)	(3,3)	((1,9))	((2,2))	•
Vojna obaveza u drugoj zemlji/ Was a conscript on compulsory military or community service in other country			-			-			-
Nesposobni za rad / Unable to work	((0,6))	•	•	((0,6))	•	•	•	•	•
Ostali / Other	((1,3))	((0,6))	•	((1,4))	•	•	•	•	•
<b>NEZAPOSLENI / UNEMPLOYED</b>									
<b>Ukupno / Total</b>	<b>100,0</b>	<b>100,0</b>	<b>100,0</b>	<b>100,0</b>	<b>100,0</b>	<b>100,0</b>	<b>100,0</b>	<b>100,0</b>	<b>100,0</b>
Zaposleni / Employed	-	-	-	-	-	-	-	-	-
Nezaposleni / Unemployed	90,5	91,5	89,8	98,3	98,0	96,5	81,1	83,6	81,9
Učenici / studenti / Pupils/Students	•	•	•	•	•	•	•	•	•
Domaćice / Housewives	(7,4)	(6,8)	(8,0)	-	-	-	(16,3)	(15,1)	(17,6)
Penzioneri / Retired	•	•	•	•	•	•	•	•	•
Vojna obaveza u drugoj zemlji/ Was a conscript on compulsory military or community service in other country			-			-			-
Nesposobni za rad / Unable to work	•	-	•	•	-	•	-	-	-
Ostali / Other	•	•	•	•	•	•	•	•	-
<b>NEAKTIVNI / INACTIV</b>									
<b>Ukupno / Total</b>	<b>100,0</b>	<b>100,0</b>	<b>100,0</b>	<b>100,0</b>	<b>100,0</b>	<b>100,0</b>	<b>100,0</b>	<b>100,0</b>	<b>100,0</b>
Zaposleni / Employed	-	•	•	-	•	•	-	•	-
Nezaposleni / Unemployed	11,0	11,9	11,8	14,2	12,6	14,1	8,9	11,5	10,4
Učenici / studenti / Pupils/Students	17,2	17,2	16,8	20,8	20,4	19,8	14,9	15,1	15,0
Domaćice / Housewives	23,8	21,3	20,6	-	-	•	39,2	35,1	33,4
Penzioneri / Retired	34,4	32,3	34,7	53,1	49,2	53,5	22,3	21,2	22,9
Vojna obaveza u drugoj zemlji/ Was a conscript on compulsory military or community service in other country			-			-			-
Nesposobni za rad / Unable to work	12,6	12,9	14,4	10,4	9,8	10,3	13,9	14,9	17,0
Ostali / Other	(1,1)	4,4	(1,7)	((1,5))	(7,8)	((2,1))	((0,8))	(2,1)	(1,4)

### 17.3 Radno sposobno stanovništvo po subjektivnom radnom statusu i spolu, BDBiH

Working age population according to subjective labour status and by sex, BDBiH

(000)

	Ukupno / Total			Muški / Male			Ženski / Female		
	2010.	2011.	2012.	2010.	2011.	2012.	2010.	2011.	2012.
<b>ZAPOSLENI / EMPLOYED</b>									
<b>Ukupno / Total</b>	<b>14</b>	<b>(12)</b>	<b>13</b>	<b>(9)</b>	<b>(8)</b>	<b>(8)</b>	<b>(5)</b>	<b>(4)</b>	<b>(4)</b>
Zaposleni / Employed	13	(11)	12	(9)	(7)	(8)	(4)	(4)	(4)
Nezaposleni / Unemployed	•	((1))	•	•	((0))	•	•	•	•
Učenici / studenti / Pupils/Students	•	•	-	•	•	-	•	•	-
Domaćice / Housewives	•	•	-	-	•	-	•	•	-
Penzioneri / Retired	•	•	•	•	-	•	-	•	-
Vojna obaveza u drugoj zemlji/ Was a conscript on compulsory military or community service in other country			-			-			-
Nesposobni za rad / Unable to work	•	•	•	•	•	•	-	-	-
Ostali / Other	•	-	•	-	-	•	•	-	•
<b>NEZAPOSLENI / UNEMPLOYED</b>									
<b>Ukupno / Total</b>	<b>(8)</b>	<b>(8)</b>	<b>(6)</b>	<b>(5)</b>	<b>(5)</b>	<b>(4)</b>	<b>(3)</b>	<b>(3)</b>	<b>((2))</b>
Zaposleni / Employed	-	-	-	-	-	-	-	-	-
Nezaposleni / Unemployed	(7)	(7)	(5)	(5)	(5)	(4)	(3)	(2)	((2))
Učenici / studenti / Pupils/Students	•	•	-	•	•	-	•	-	-
Domaćice / Housewives	•	•	•	-	-	-	•	•	•
Penzioneri / Retired	•	•	•	•	•	•	•	-	•
Vojna obaveza u drugoj zemlji/ Was a conscript on compulsory military or community service in other country			-			-			-
Nesposobni za rad / Unable to work	-	•	-	-	-	-	-	•	-
Ostali / Other	-	•	-	-	•	-	-	•	-
<b>NEAKTIVNI / INACTIV</b>									
<b>Ukupno / Total</b>	<b>32</b>	<b>32</b>	<b>33</b>	<b>12</b>	<b>12</b>	<b>13</b>	<b>20</b>	<b>20</b>	<b>19</b>
Zaposleni / Employed	-	-	-	-	-	-	-	-	-
Nezaposleni / Unemployed	(5)	(6)	(6)	(3)	(3)	((3))	(3)	(3)	(3)
Učenici / studenti / Pupils/Students	(4)	(5)	(5)	(2)	(2)	(2)	(2)	(3)	(2)
Domaćice / Housewives	(8)	(8)	(8)	•	-	-	(8)	(8)	(8)
Penzioneri / Retired	(9)	8	8	5	(5)	5	(3)	(3)	(3)
Vojna obaveza u drugoj zemlji/ Was a conscript on compulsory military or community service in other country			-			-			-
Nesposobni za rad / Unable to work	(5)	(6)	(6)	(2)	(2)	(2)	(3)	(4)	(4)
Ostali / Other	((1))	•	•	•	•	•	•	•	•

### 17.3 Radno sposobno stanovništvo po subjektivnom radnom statusu i spolu, BDBiH

Working age population according to subjective labour status and by sex, BDBiH

(000)

	Ukupno / Total			Muški / Male			Ženski / Female		
	2010.	2011.	2012.	2010.	2011.	2012.	2010.	2011.	2012.
<b>Struktura / Structure (%)</b>									
<b>ZAPOSLENI / EMPLOYED</b>									
<b>Ukupno / Total</b>	<b>100,0</b>	<b>100,0</b>	<b>100,0</b>	<b>100,0</b>	<b>100,0</b>	<b>100,0</b>	<b>100,0</b>	<b>100,0</b>	<b>100,0</b>
Zaposleni / Employed	94,6	92,3	97,2	95,1	92,7	96,7	93,6	91,3	98,2
Nezaposleni / Unemployed	•	((6,0))	•	•	((6,3))	•	•	•	•
Učenici / studenti / Pupils/Students	•	•	-	•	•	-	•	•	-
Domaćice / Housewives	•	•	-	-	•	-	•	•	-
Penzioneri / Retired	•	•	•	•	-	•	-	•	-
Vojna obaveza u drugoj zemlji/ Was a conscript on compulsory military or community service in other country			-			-			-
Nesposobni za rad / Unable to work	•	•	•	•	•	•	-	-	-
Ostali / Other	•	-	•	-	-	•	•	-	•
<b>NEZAPOSLENI / UNEMPLOYED</b>									
<b>Ukupno / Total</b>	<b>100,0</b>	<b>100,0</b>	<b>100,0</b>	<b>100,0</b>	<b>100,0</b>	<b>100,0</b>	<b>100,0</b>	<b>100,0</b>	<b>100,0</b>
Zaposleni / Employed	-	-	-	-	-	-	-	-	-
Nezaposleni / Unemployed	92,2	89,9	88,8	97,8	98,0	98,6	83,8	75,9	73,9
Učenici / studenti / Pupils/Students	•	•	-	•	•	-	•	-	-
Domaćice / Housewives	((5,8))	•	((10,0))	-	-	-	((14,5))	((22,1))	((25,0))
Penzioneri / Retired	•	•	•	•	•	•	•	-	•
Vojna obaveza u drugoj zemlji/ Was a conscript on compulsory military or community service in other country			-			-			-
Nesposobni za rad / Unable to work	-	•	-	-	-	-	-	•	-
Ostali / Other	-	•	-	-	•	-	-	•	-
<b>NEAKTIVNI / INACTIV</b>									
<b>Ukupno / Total</b>	<b>100,0</b>	<b>100,0</b>	<b>100,0</b>	<b>100,0</b>	<b>100,0</b>	<b>100,0</b>	<b>100,0</b>	<b>100,0</b>	<b>100,0</b>
Zaposleni / Employed	-	-	-	-	-	-	-	-	-
Nezaposleni / Unemployed	17,2	(17,4)	(17,0)	(22,3)	(24,8)	(22,5)	(14,0)	(12,9)	(13,3)
Učenici / studenti / Pupils/Students	12,9	14,1	13,8	(16,6)	16,3	18,2	(10,6)	12,8	10,8
Domaćice / Housewives	26,2	23,9	25,4	•	-	-	42,3	38,6	42,7
Penzioneri / Retired	26,7	25,9	24,9	42,6	40,9	40,5	(16,9)	16,7	(14,4)
Vojna obaveza u drugoj zemlji/ Was a conscript on compulsory military or community service in other country			-			-			-
Nesposobni za rad / Unable to work	(15,0)	(17,2)	(17,7)	(15,2)	(16,7)	(16,8)	(14,9)	(17,6)	(18,2)
Ostali / Other	((1,9))	•	•	((2,9))	•	•	•	•	•

### 18. Postotak ukupno plaćene radne snage po spolu, 2012.

Percentage of the total paid labour force by sex, 2012

	BiH						FBiH					
	2010.	2011.	2012.	2010.	2011.	2012.	2010.	2011.	2012.	2010.	2011.	2012.
	Ženski Female			Muški Male			Ženski Female			Muški Male		
% od ukupno plaćene radne snage % od total paid LF	99,8	100,0	99,8	99,8	99,8	99,8	99,9	100,0	99,7	99,8	99,7	100,0

	RS						BDBiH					
	2010.	2011.	2012.	2010.	2011.	2012.	2010.	2011.	2012.	2010.	2011.	2012.
	Ženski Female			Muški Male			Ženski Female			Muški Male		
% od ukupno plaćene radne snage % od total paid LF	99,7	100,0	99,8	99,6	99,9	99,6	100,0	100,0	100,0	99,6	99,5	100

### 19. Postotak ukupno plaćene radne snage po spolu prema starosnim grupama, 2012.

Percentage of the total paid labour force by age groups and sex, 2012

	BiH						FBiH					
	2010.	2011.	2012.	2010.	2011.	2012.	2010.	2011.	2012.	2010.	2011.	2012.
	Ženski Female			Muški Male			Ženski Female			Muški Male		
15 - 24 god/ years	99,1	100,0	99,0	99,6	100,0	100,0	98,5	100,0	98,5	100,0	100,0	100,0
25 - 44 god/ years	100,0	100,0	99,6	99,9	99,9	99,9	100,0	100,0	99,6	99,9	99,8	100,0
45+ god/ years	99,7	100,0	100,0	99,6	99,6	99,7	100,0	100,0	100,0	99,6	99,6	99,9

	RS						BDBiH					
	2010.	2011.	2012.	2010.	2011.	2012.	2010.	2011.	2012.	2010.	2011.	2012.
	Ženski Female			Muški Male			Ženski Female			Muški Male		
15 - 24 god/ years	100,0	100,0	100,0	98,8	100,0	100,0	100,0	100,0	100,0	100,0	100,0	100
25 - 44 god/ years	100,0	100,0	99,7	99,8	100,0	99,8	100,0	100,0	100,0	100,0	100,0	100
45+ god/ years	99,3	100,0	100,0	99,5	99,8	99,3	100,0	100,0	100,0	98,8	98,8	100

### 20. Postotak ukupno plaćene radne snage po spolu (puno radno vrijeme i skraćeno radno vrijeme), 2012.

Percentage of the total paid labour force by sex - full time or part time, 2012

	BiH						FBiH					
	2010.	2011.	2012.	2010.	2011.	2012.	2010.	2011.	2012.	2010.	2011.	2012.
	Ženski Female			Muški Male			Ženski Female			Muški Male		
puno radno vrijeme/full time	99,9	100,0	100,0	99,8	99,8	99,9	99,9	100,0	100,0	99,9	99,7	100,0
skraćeno radno vrijeme/ part time	98,8	100,0	97,7	97,4	99,8	99,1	100,0	100,0	98,1	98,6	100,0	99,7

	RS						BDBiH					
	2010.	2011.	2012.	2010.	2011.	2012.	2010.	2011.	2012.	2010.	2011.	2012.
	Ženski Female			Muški Male			Ženski Female			Muški Male		
puno radno vrijeme/full time	99,8	100,0	100,0	99,8	99,9	99,8	100,0	100,0	100,0	99,6	100,0	100
skraćeno radno vrijeme/ part time	96,1	100,0	91,4	95,3	100,0	94,9	100,0	100,0	100,0	100,0	87,3	100

## 21. Nosioi domaćinstva (urbano-ruralno) - bračni status, 2012.

Head of household (urban-rural) - marital status, 2012

	BiH								
	2010.	2011.	2012.	2010.	2011.	2012.	2010.	2011.	2012.
	Ukupno / Total			Ženski / Female			Muški / Male		
	1.027	1026	1.026	239	245	251	788	781	776
udata,oženjen /married	696	687	676	16	18	14	680	668	661
udovica,udovac / widower	237	245	255	185	191	198	52	55	57
razvedeni /divorced	29	33	30	18	20	17	11	13	(13)
vanbračna zajednica /illegitimate marriage	6	(5)	(7)	•	•	((2))	6	(4)	(6)
neudata,neoženjen /unmarried,single	59	56	59	19	16	19	40	40	39
<b>Urbano / Urban</b>	<b>446</b>	<b>447</b>	<b>446</b>	<b>118</b>	<b>122</b>	<b>128</b>	<b>328</b>	<b>324</b>	<b>319</b>
udata,oženjen /married	295	290	287	11	(12)	(10)	284	278	277
udovica,udovac / widower	101	107	112	82	86	92	19	21	19
razvedeni /divorced	17	20	17	13	(14)	(12)	5	(5)	(5)
vanbračna zajednica /illegitimate marriage	3	((3))	((3))	•	•	•	2	((2))	((2))
neudata,neoženjen /unmarried,single	30	27	28	12	(9)	(13)	18	18	(15)
<b>Ruralno / Rural</b>	<b>582</b>	<b>579</b>	<b>580</b>	<b>121</b>	<b>123</b>	<b>123</b>	<b>460</b>	<b>456</b>	<b>457</b>
udata,oženjen /married	401	397	388	5	(6)	(5)	396	391	384
udovica,udovac / widower	135	138	143	103	105	106	33	33	38
razvedeni /divorced	12	14	(13)	6	(5)	(5)	6	(8)	(8)
vanbračna zajednica /illegitimate marriage	4	((2))	(4)	•	•	•	3	((2))	((3))
neudata,neoženjen /unmarried,single	29	29	31	7	(7)	(7)	22	22	24

## 21. Nosioi domaćinstva (urbano-ruralno) - bračni status, 2012.

Head of household (urban-rural) - marital status, 2012

	BiH								
	2010.	2011.	2012.	2010.	2011.	2012.	2010.	2011.	2012.
	Ukupno / Total			Ženski / Female			Muški / Male		
	100,0	100,0	100,0	100,0	100,0	100,0	100,0	100,0	100,0
udata,oženjen /married	67,7	66,9	65,8	6,7	7,4	5,8	86,3	85,6	85,2
udovica,udovac / widower	23,0	23,9	24,8	77,1	77,6	79,0	6,6	7,0	7,3
razvedeni /divorced	2,9	3,2	2,9	7,7	8,0	6,8	1,4	1,7	(1,7)
vanbračna zajednica /illegitimate marriage	0,6	(0,5)	(0,7)	•	•	((0,7))	0,7	(0,5)	(0,7)
neudata,neoženjen /unmarried,single	5,8	5,5	5,7	8,1	6,6	7,7	5,0	5,1	5,1
<b>Urbano / Urban</b>	<b>100,0</b>	<b>100,0</b>	<b>100,0</b>	<b>100,0</b>	<b>100,0</b>	<b>100,0</b>	<b>100,0</b>	<b>100,0</b>	<b>100,0</b>
udata,oženjen /married	66,1	64,8	64,3	9,4	(9,8)	(7,7)	86,5	85,6	87,0
udovica,udovac / widower	22,7	24,0	25,0	69,4	70,2	72,4	5,9	6,5	6,1
razvedeni /divorced	3,9	4,4	3,7	10,6	(11,7)	(9,2)	1,5	(1,6)	(1,6)
vanbračna zajednica /illegitimate marriage	0,6	((0,7))	(0,7)	•	•	•	0,7	((0,7))	((0,7))
neudata,neoženjen /unmarried,single	6,7	6,1	6,2	10,2	(7,7)	(9,8)	5,4	5,6	4,7
<b>Ruralno / Rural</b>	<b>100,0</b>	<b>100,0</b>	<b>100,0</b>	<b>100,0</b>	<b>100,0</b>	<b>100,0</b>	<b>100,0</b>	<b>100,0</b>	<b>100,0</b>
udata,oženjen /married	69,0	68,5	67,0	4,2	(5,0)	(3,7)	86,0	85,6	84,0
udovica,udovac / widower	23,3	23,8	24,7	84,6	85,1	85,8	7,1	7,3	8,2
razvedeni /divorced	2,1	2,3	(2,3)	4,8	(4,3)	(4,3)	1,4	(1,8)	(1,7)
vanbračna zajednica /illegitimate marriage	0,6	((0,4))	(0,7)	•	•	•	0,7	((0,4))	((0,7))
neudata,neoženjen /unmarried,single	5,0	5,0	5,4	6,0	(5,4)	(5,6)	4,8	4,8	5,3

## 21. Nosioi domaćinstva (urbano-ruralno) - bračni status, 2012.

Head of household (urban-rural) - marital status, 2012

	BiH								
	2010.	2011.	2012.	2010.	2011.	2012.	2010.	2011.	2012.
	Ukupno / Total			Ženski / Female			Muški / Male		
	100,0	100,0	100,0	23,3	23,9	24,4	76,7	76,1	75,6
udata,oženjen /married	100,0	100,0	100,0	2,3	2,7	2,1	97,7	97,3	97,9
udovica,udovac / widower	100,0	100,0	100,0	78,0	77,7	77,7	22,0	22,3	22,3
razvedeni /divorced	100,0	100,0	100,0	62,5	59,4	56,8	37,5	40,6	43,2
vanbračna zajednica /illegitimate marriage	100,0	100,0	100,0	•	•	((24,3))	86,6	81,5	75,7
neudata,neoženjen / unmarried,single	100,0	100,0	100,0	32,9	28,6	33,2	67,1	71,4	66,8
<b>Urbano / Urban</b>	<b>100,0</b>	<b>100,0</b>	<b>100,0</b>	<b>26,5</b>	<b>27,4</b>	<b>28,6</b>	<b>73,5</b>	<b>72,6</b>	<b>71,4</b>
udata,oženjen /married	100,0	100,0	100,0	(3,8)	(4,2)	(3,4)	96,2	95,8	96,6
udovica,udovac / widower	100,0	100,0	100,0	80,9	80,2	82,7	19,1	19,8	17,3
razvedeni /divorced	100,0	100,0	100,0	72,3	73,4	69,9	(27,7)	(26,6)	(30,1)
vanbračna zajednica /illegitimate marriage	100,0	100,0	100,0	•	•	((33,7))	84,5	(76,3)	(66,3)
neudata,neoženjen / unmarried,single	100,0	100,0	100,0	40,5	34,4	45,5	59,5	65,6	54,5
<b>Ruralno / Rural</b>	<b>100,0</b>	<b>100,0</b>	<b>100,0</b>	<b>20,9</b>	<b>21,2</b>	<b>21,2</b>	<b>79,1</b>	<b>78,8</b>	<b>78,8</b>
udata,oženjen /married	100,0	100,0	100,0	(1,3)	(1,6)	(1,2)	98,7	98,4	98,8
udovica,udovac / widower	100,0	100,0	100,0	75,8	75,8	73,8	24,2	24,2	26,2
razvedeni /divorced	100,0	100,0	100,0	(48,5)	(39,2)	(40,2)	51,5	60,8	59,8
vanbračna zajednica /illegitimate marriage	100,0	100,0	100,0	•	•	•	88,1	88,7	83,4
neudata,neoženjen / unmarried,single	100,0	100,0	100,0	(25,1)	(23,2)	(22,2)	74,9	76,8	77,8

## 21. Nosioi domaćinstva (urbano-ruralno) - bračni status, 2012.

Head of household (urban-rural) - marital status, 2012

	FBiH								
	2010.	2011.	2012.	2010.	2011.	2012.	2010.	2011.	2012.
	Ukupno / Total			Ženski / Female			Muški / Male		
	649	648	647	147	151	153	502	497	494
udata,oženjen /married	449	449	444	9	(12)	(9)	440	437	435
udovica,udovac / widower	145	147	152	115	117	121	30	30	31
razvedeni /divorced	18	18	16	12	(12)	(10)	6	(6)	(7)
vanbračna zajednica /illegitimate marriage	3	((2))	((3))	•	•	•	3	((2))	((2))
neudata,neoženjen / unmarried,single	34	32	31	12	(9)	(11)	22	22	20
<b>Urbano / Urban</b>	<b>296</b>	<b>297</b>	<b>297</b>	<b>78</b>	<b>82</b>	<b>83</b>	<b>218</b>	<b>214</b>	<b>213</b>
udata,oženjen /married	193	193	193	5	(8)	(6)	188	185	187
udovica,udovac / widower	70	73	74	57	59	62	13	(14)	(12)
razvedeni /divorced	12	(12)	(10)	9	(9)	(7)	3	((3))	((3))
vanbračna zajednica /illegitimate marriage	•	((2))	((2))	•	•	•	•	•	•
neudata,neoženjen / unmarried,single	20	17	(17)	8	(6)	(8)	12	(11)	(9)
<b>Ruralno / Rural</b>	<b>353</b>	<b>351</b>	<b>350</b>	<b>69</b>	<b>69</b>	<b>69</b>	<b>284</b>	<b>282</b>	<b>281</b>
udata,oženjen /married	255	256	251	4	((4))	((3))	252	252	247
udovica,udovac / widower	75	74	78	58	58	59	17	16	19
razvedeni /divorced	6	(6)	(6)	3	(3)	((3))	3	((3))	((3))
vanbračna zajednica /illegitimate marriage	2	•	((2))	•	-	•	2	•	•
neudata,neoženjen / unmarried,single	14	14	14	4	(3)	(4)	10	11	(11)

## 21. Nosioi domaćinstva (urbano-ruralno) - bračni status, 2012.

Head of household (urban-rural) - marital status, 2012

	FBiH								
	2010.	2011.	2012.	2010.	2011.	2012.	2010.	2011.	2012.
	Ukupno / Total			Ženski / Female			Muški / Male		
	100,0	100,0	100,0	100,0	100,0	100,0	100,0	100,0	100,0
udata,oženjen /married	69,1	69,3	68,6	(6,1)	(7,9)	(6,1)	87,6	88,0	88,0
udovica,udovac / widower	22,3	22,8	23,5	77,8	77,5	79,2	6,0	6,1	6,3
razvedeni /divorced	2,8	2,7	2,5	(8,0)	(8,0)	(6,3)	(1,2)	(1,1)	(1,4)
vanbračna zajednica /illegitimate marriage	((0,5))	((0,3))	(0,5)	•	•	•	((0,6))	((0,3))	((0,4))
neudata,neoženjen / unmarried,single	5,3	4,9	4,8	(7,9)	(6,2)	(7,5)	4,5	4,5	4,0
<b>Urbano / Urban</b>	<b>100,0</b>	<b>100,0</b>	<b>100,0</b>	<b>100,0</b>	<b>100,0</b>	<b>100,0</b>	<b>100,0</b>	<b>100,0</b>	<b>100,0</b>
udata,oženjen /married	65,3	65,0	65,2	(7,0)	(9,9)	(7,4)	86,3	86,2	87,9
udovica,udovac / widower	23,6	24,6	25,0	72,0	71,5	74,0	6,2	(6,6)	(5,8)
razvedeni /divorced	(4,1)	(3,9)	(3,5)	(11,0)	(10,6)	(8,2)	(1,6)	((1,3))	((1,6))
vanbračna zajednica /illegitimate marriage	•	((0,6))	((0,6))	•	•	•	•	•	•
neudata,neoženjen / unmarried,single	6,7	5,8	5,7	(9,8)	(7,3)	(9,4)	(5,5)	(5,3)	(4,3)
<b>Ruralno / Rural</b>	<b>100,0</b>	<b>100,0</b>	<b>100,0</b>	<b>100,0</b>	<b>100,0</b>	<b>100,0</b>	<b>100,0</b>	<b>100,0</b>	<b>100,0</b>
udata,oženjen /married	72,4	72,9	71,5	((5,2))	((5,4))	((4,5))	88,7	89,3	88,0
udovica,udovac / widower	21,2	21,2	22,2	84,3	84,8	85,4	5,9	5,7	6,6
razvedeni /divorced	(1,7)	(1,7)	(1,8)	(4,5)	(4,9)	((4,0))	((1,0))	((1,0))	(1,2)
vanbračna zajednica /illegitimate marriage	((0,7))	•	((0,4))	•	—	•	((0,8))	•	•
neudata,neoženjen / unmarried,single	4,1	4,1	4,1	(5,8)	(4,9)	(5,2)	(3,7)	3,9	(3,8)

## 21. Nosioi domaćinstva (urbano-ruralno) - bračni status, 2012.

Head of household (urban-rural) - marital status, 2012

	FBiH								
	2010.	2011.	2012.	2010.	2011.	2012.	2010.	2011.	2012.
	Ukupno / Total			Ženski / Female			Muški / Male		
	100,0	100,0	100,0	22,7	23,3	23,6	77,3	76,7	76,4
udata,oženjen /married	100,0	100,0	100,0	2,0	(2,6)	(2,1)	98,0	97,4	97,9
udovica,udovac / widower	100,0	100,0	100,0	79,1	79,5	79,6	20,9	20,5	20,4
razvedeni /divorced	100,0	100,0	100,0	65,4	68,5	58,7	(34,6)	(31,5)	(41,3)
vanbračna zajednica /illegitimate marriage	100,0	100,0	100,0	•	•	((41,4))	92,8	(72,5)	(58,6)
neudata,neoženjen / unmarried,single	100,0	100,0	100,0	34,3	(29,6)	36,6	65,7	70,4	63,4
<b>Urbano / Urban</b>	<b>100,0</b>	<b>100,0</b>	<b>100,0</b>	<b>26,5</b>	<b>27,8</b>	<b>28,1</b>	<b>73,5</b>	<b>72,2</b>	<b>71,9</b>
udata,oženjen /married	100,0	100,0	100,0	(2,8)	(4,2)	(3,2)	97,2	95,8	96,8
udovica,udovac / widower	100,0	100,0	100,0	80,8	80,7	83,4	19,2	19,3	16,6
razvedeni /divorced	100,0	100,0	100,0	71,6	75,3	66,7	(28,4)	(24,7)	(33,3)
vanbračna zajednica /illegitimate marriage	100,0	100,0	100,0	•	•	•	(87,5)	(69,2)	((53,8))
neudata,neoženjen / unmarried,single	100,0	100,0	100,0	(38,9)	(34,7)	46,2	61,1	65,3	53,8
<b>Ruralno / Rural</b>	<b>100,0</b>	<b>100,0</b>	<b>100,0</b>	<b>19,5</b>	<b>19,5</b>	<b>19,8</b>	<b>80,5</b>	<b>80,5</b>	<b>80,2</b>
udata,oženjen /married	100,0	100,0	100,0	((1,4))	((1,4))	((1,3))	98,6	98,6	98,7
udovica,udovac / widower	100,0	100,0	100,0	77,6	78,2	76,1	22,4	21,8	23,9
razvedeni /divorced	100,0	100,0	100,0	(52,8)	(55,6)	(45,5)	(47,2)	(44,4)	(54,5)
vanbračna zajednica /illegitimate marriage	100,0	100,0	100,0	•	—	•	95,2	100,0	((64,3))
neudata,neoženjen / unmarried,single	100,0	100,0	100,0	(27,9)	(23,4)	(25,2)	72,1	76,6	74,8

## 21. Nosioi domačinstva (urbano-ruralno) - bračni status, 2012.

Head of household (urban-rural) - marital status, 2012

	RS								
	2010.	2011.	2012.	2010.	2011.	2012.	2010.	2011.	2012.
	Ukupno / Total			Ženski / Female			Muški / Male		
	357	357	358	87	89	93	270	268	265
udata,oženjen /married	232	224	217	7	(6)	(5)	225	218	212
udovica,udovac / widower	87	92	98	66	69	73	21	23	25
razvedeni /divorced	10	(15)	(13)	6	(7)	(7)	4	(7)	(6)
vanbračna zajednica /illegitimate marriage	3	((3))	(4)	•	•	•	2	((3))	((3))
neudata,neoženjen / unmarried,single	24	23	26	7	(6)	(8)	17	17	19
<b>Urbano / Urban</b>	<b>139</b>	<b>140</b>	<b>139</b>	<b>37</b>	<b>37</b>	<b>42</b>	<b>102</b>	<b>102</b>	<b>97</b>
udata,oženjen /married	94	90	86	5	(4)	(3)	89	86	83
udovica,udovac / widower	29	31	35	24	25	29	5	(7)	(6)
razvedeni /divorced	5	(8)	(6)	4	(5)	(4)	•	((2))	•
vanbračna zajednica /illegitimate marriage	•	•	•	•	•	•	•	•	•
neudata,neoženjen / unmarried,single	10	(10)	(10)	4	(3)	((5))	5	(6)	(5)
<b>Ruralno / Rural</b>	<b>218</b>	<b>218</b>	<b>219</b>	<b>50</b>	<b>52</b>	<b>51</b>	<b>168</b>	<b>166</b>	<b>167</b>
udata,oženjen /married	138	134	131	1	((2))	•	137	132	130
udovica,udovac / widower	58	61	63	42	44	44	16	17	18
razvedeni /divorced	6	(7)	(7)	2	((2))	((2))	3	(5)	(4)
vanbračna zajednica /illegitimate marriage	1	((2))	((2))	•	•	•	•	((2))	((2))
neudata,neoženjen / unmarried,single	14	14	16	3	((3))	(3)	11	(11)	13

## 21. Nosioi domačinstva (urbano-ruralno) - bračni status, 2012.

Head of household (urban-rural) - marital status, 2012

	RS								
	2010.	2011.	2012.	2010.	2011.	2012.	2010.	2011.	2012.
	Ukupno / Total			Ženski / Female			Muški / Male		
	100,0	100,0	100,0	100,0	100,0	100,0	100,0	100,0	100,0
udata,oženjen /married	65,1	62,7	60,7	(7,7)	(6,8)	(5,2)	83,7	81,2	80,2
udovica,udovac / widower	24,5	25,9	27,4	76,2	77,7	78,7	7,8	8,7	9,3
razvedeni /divorced	(2,9)	4,1	3,5	(6,9)	(7,9)	(7,3)	(1,6)	(2,8)	(2,1)
vanbračna zajednica /illegitimate marriage	((0,8))	((0,8))	(1,1)	•	•	•	((0,8))	((1,0))	((1,3))
neudata,neoženjen / unmarried,single	6,7	6,6	7,4	(8,5)	(7,2)	(8,3)	6,1	6,4	7,0
<b>Urbano / Urban</b>	<b>100,0</b>	<b>100,0</b>	<b>100,0</b>	<b>100,0</b>	<b>100,0</b>	<b>100,0</b>	<b>100,0</b>	<b>100,0</b>	<b>100,0</b>
udata,oženjen /married	67,4	64,4	62,1	(14,0)	(10,1)	(8,4)	87,1	84,3	85,1
udovica,udovac / widower	21,1	22,6	25,4	64,2	66,4	69,3	(5,3)	(6,5)	(6,7)
razvedeni /divorced	(3,4)	(5,4)	(4,2)	(9,7)	(14,4)	(10,7)	•	((2,1))	((1,4))
vanbračna zajednica /illegitimate marriage	•	•	•	•	•	•	•	•	•
neudata,neoženjen / unmarried,single	(6,9)	6,9	(7,3)	(11,4)	(8,7)	(11,0)	(5,3)	(6,3)	(5,6)
<b>Ruralno / Rural</b>	<b>100,0</b>	<b>100,0</b>	<b>100,0</b>	<b>100,0</b>	<b>100,0</b>	<b>100,0</b>	<b>100,0</b>	<b>100,0</b>	<b>100,0</b>
udata,oženjen /married	63,6	61,5	59,8	((2,9))	((4,5))	((2,7))	81,6	79,3	77,3
udovica,udovac / widower	26,7	28,0	28,6	85,3	85,8	86,4	9,3	10,0	10,9
razvedeni /divorced	(2,6)	(3,2)	(3,0)	(4,8)	((3,2))	((4,5))	((1,9))	(3,2)	(2,6)
vanbračna zajednica /illegitimate marriage	((0,6))	((0,9))	((1,1))	•	•	•	•	((1,0))	((1,4))
neudata,neoženjen / unmarried,single	6,6	6,3	7,4	(6,4)	(6,0)	(6,1)	6,6	(6,4)	7,8



## 21. Nosioi domačinstva (urbano-ruralno) - bračni status, 2012.

Head of household (urban-rural) - marital status, 2012

	RS								
	2010.	2011.	2012.	2010.	2011.	2012.	2010.	2011.	2012.
	Ukupno / Total			Ženski / Female			Muški / Male		
	100,0	100,0	100,0	24,4	25,0	26,0	75,6	75,0	74,0
udata,oženjen /married	100,0	100,0	100,0	(2,9)	(2,7)	(2,3)	97,1	97,3	97,7
udovica,udovac / widower	100,0	100,0	100,0	76,0	74,9	74,8	24,0	25,1	25,2
razvedeni /divorced	100,0	100,0	100,0	58,4	48,6	54,5	(41,6)	51,4	(45,5)
vanbračna zajednica /illegitimate marriage	100,0	100,0	100,0	•	•	•	(79,4)	88,0	90,4
neudata,neoženjen / unmarried,single	100,0	100,0	100,0	(31,0)	(27,2)	(29,5)	69,0	72,8	70,5
<b>Urbano / Urban</b>	<b>100,0</b>	<b>100,0</b>	<b>100,0</b>	<b>26,9</b>	<b>26,8</b>	<b>30,0</b>	<b>73,1</b>	<b>73,2</b>	<b>70,0</b>
udata,oženjen /married	100,0	100,0	100,0	(5,6)	(4,2)	(4,0)	94,4	95,8	96,0
udovica,udovac / widower	100,0	100,0	100,0	81,7	78,9	81,7	(18,3)	(21,1)	(18,3)
razvedeni /divorced	100,0	100,0	100,0	76,3	71,7	76,6	((23,7))	((28,3))	((23,4))
vanbračna zajednica /illegitimate marriage	100,0	100,0	100,0	•	•	•	(83,3)	(87,5)	(81,8)
neudata,neoženjen / unmarried,single	100,0	100,0	100,0	(44,2)	(33,8)	(45,7)	(55,8)	66,2	(54,3)
<b>Ruralno / Rural</b>	<b>100,0</b>	<b>100,0</b>	<b>100,0</b>	<b>22,9</b>	<b>23,8</b>	<b>23,5</b>	<b>77,1</b>	<b>76,2</b>	<b>76,5</b>
udata,oženjen /married	100,0	100,0	100,0	((1,0))	((1,7))	•	99,0	98,3	98,9
udovica,udovac / widower	100,0	100,0	100,0	73,1	72,8	70,9	26,9	27,2	29,1
razvedeni /divorced	100,0	100,0	100,0	(43,1)	((23,8))	(35,1)	(56,9)	76,2	(64,9)
vanbračna zajednica /illegitimate marriage	100,0	100,0	100,0	•	•	•	(75,0)	88,2	95,2
neudata,neoženjen / unmarried,single	100,0	100,0	100,0	(22,1)	(22,6)	(19,4)	77,9	77,4	80,6

## 21. Nosioi domačinstva (urbano-ruralno) - bračni status, 2012.

Head of household (urban-rural) - marital status, 2012

	BDBiH								
	2010.	2011.	2012.	2010.	2011.	2012.	2010.	2011.	2012.
	Ukupno / Total			Ženski / Female			Muški / Male		
	22	22	22	(5)	(5)	(5)	17	16	17
udata,oženjen /married	15	14	14	((0,4))	•	•	14	14	14
udovica,udovac / widower	5	5	5	4	(4)	(4)	(1)	(1)	(1)
razvedeni /divorced	((1))	(1)	(1)	•	((0,5))	((1))	((1))	•	(0,5)
vanbračna zajednica /illegitimate marriage	•	((0,3))	•	•	•	•	•	•	•
neudata,neoženjen / unmarried,single	(1)	((1))	(1)	((0,3))	•	•	(1)	((1))	((1))
<b>Urbano / Urban</b>	<b>(11)</b>	<b>(11)</b>	<b>(11)</b>	<b>(2)</b>	<b>(3)</b>	<b>(2)</b>	<b>(8)</b>	<b>(8)</b>	<b>(8)</b>
udata,oženjen /married	(8)	(7)	(7)	•	•	•	(7)	(7)	(7)
udovica,udovac / widower	(2)	(3)	(2)	(1)	(2)	(2)	((1))	((0,5))	((1))
razvedeni /divorced	((0,5))	•	((1))	•	•	((0,3))	•	•	((0,2))
vanbračna zajednica /illegitimate marriage	•	•	•	•	•	•	•	•	•
neudata,neoženjen / unmarried,single	((0,5))	•	((0,5))	•	•	•	•	•	((0,4))
<b>Ruralno / Rural</b>	<b>(11)</b>	<b>(11)</b>	<b>(11)</b>	<b>(3)</b>	<b>(3)</b>	<b>(2)</b>	<b>(8)</b>	<b>(8)</b>	<b>(9)</b>
udata,oženjen /married	(7)	(7)	(7)	•	•	•	(7)	(7)	(7)
udovica,udovac / widower	(3)	(3)	(3)	(2)	(2)	(2)	((0,5))	(1)	(1)
razvedeni /divorced	•	((0,5))	((0,5))	•	((0,3))	•	•	•	((0,3))
vanbračna zajednica /illegitimate marriage	•	•	•	–	•	•	•	•	•
neudata,neoženjen / unmarried,single	((1))	((1))	((1))	•	•	•	((0,4))	((0,5))	•

## 21. Nosioi domaćinstva (urbano-ruralno) - bračni status, 2012.

Head of household (urban-rural) - marital status, 2012

	BDBiH								
	2010.	2011.	2012.	2010.	2011.	2012.	2010.	2011.	2012.
	Ukupno / Total			Ženski / Female			Muški / Male		
	100,0	100,0	100,0	100,0	100,0	100,0	100,0	100,0	100,0
udata,oženjen /married	68,8	64,7	66,1	((8,5))	•	((5,8))	86,6	84,8	83,7
udovica,udovac / widower	21,1	25,0	23,8	73,0	79,4	78,5	(5,8)	(6,9)	(7,8)
razvedeni /divorced	(5,0)	(3,9)	(4,7)	((11,8))	((8,4))	(11,0)	((3,0))	•	(2,9)
vanbračna zajednica /illegitimate marriage	•	((1,2))	•	•	•	•	•	•	•
neudata,neoženjen / unmarried,single	(4,6)	(5,1)	(4,9)	((6,2))	•	•	(4,1)	((4,7))	(4,9)
<b>Urbano / Urban</b>	<b>100,0</b>	<b>100,0</b>	<b>100,0</b>	<b>100,0</b>	<b>100,0</b>	<b>100,0</b>	<b>100,0</b>	<b>100,0</b>	<b>100,0</b>
udata,oženjen /married	72,1	65,0	68,2	((14,6))	•	((9,6))	87,0	85,9	85,5
udovica,udovac / widower	18,3	(25,2)	21,6	65,9	81,8	73,4	((6,0))	(5,9)	((6,3))
razvedeni /divorced	((4,5))	•	(5,3)	((11,0))	•	((13,8))	•	•	((2,8))
vanbračna zajednica /illegitimate marriage	•	•	•	•	•	•	•	•	•
neudata,neoženjen / unmarried,single	((4,3))	•	((4,4))	•	•	•	•	•	((4,7))
<b>Ruralno / Rural</b>	<b>100,0</b>	<b>100,0</b>	<b>100,0</b>	<b>100,0</b>	<b>100,0</b>	<b>100,0</b>	<b>100,0</b>	<b>100,0</b>	<b>100,0</b>
udata,oženjen /married	65,7	64,4	64,0	•	•	•	86,3	83,8	82,0
udovica,udovac / widower	(23,7)	24,9	26,0	78,8	77,0	83,5	((5,6))	(7,8)	(9,3)
razvedeni /divorced	•	((4,1))	((4,2))	•	((9,7))	•	•	•	((3,0))
vanbračna zajednica /illegitimate marriage	•	•	•	–	•	•	•	•	•
neudata,neoženjen / unmarried,single	(4,8)	(5,9)	((5,3))	•	•	•	((4,7))	((5,5))	((5,1))

## 21. Nosioi domaćinstva (urbano-ruralno) - bračni status, 2012.

Head of household (urban-rural) - marital status, 2012

	BDBiH								
	2010.	2011.	2012.	2010.	2011.	2012.	2010.	2011.	2012.
	Ukupno / Total			Ženski / Female			Muški / Male		
	100,0	100,0	100,0	22,8	25,1	22,7	77,2	74,9	77,3
udata,oženjen /married	100,0	100,0	100,0	((2,8))	•	•	97,2	98,2	98,0
udovica,udovac / widower	100,0	100,0	100,0	78,8	79,4	74,6	(21,2)	(20,6)	(25,4)
razvedeni /divorced	100,0	100,0	100,0	(53,4)	(54,3)	(52,5)	(46,6)	((45,7))	(47,5)
vanbračna zajednica /illegitimate marriage	100,0	100,0	100,0	•	•	–	((74,4))	(80,5)	100,0
neudata,neoženjen / unmarried,single	100,0	100,0	100,0	((31,0))	((32,0))	((21,9))	69,0	(68,0)	78,1
<b>Urbano / Urban</b>	<b>100,0</b>	<b>100,0</b>	<b>100,0</b>	<b>(20,6)</b>	<b>(25,4)</b>	<b>22,8</b>	<b>79,4</b>	<b>74,6</b>	<b>77,2</b>
udata,oženjen /married	100,0	100,0	100,0	•	•	•	95,8	98,4	96,8
udovica,udovac / widower	100,0	100,0	100,0	74,0	82,7	77,5	(26,0)	((17,3))	(22,5)
razvedeni /divorced	100,0	100,0	100,0	((50,0))	•	(59,1)	((50,0))	•	((40,9))
vanbračna zajednica /illegitimate marriage	100,0	100,0	100,0	•	•	–	•	(85,7)	100,0
neudata,neoženjen / unmarried,single	100,0	100,0	100,0	•	•	•	(64,7)	(64,7)	83,3
<b>Ruralno / Rural</b>	<b>100,0</b>	<b>100,0</b>	<b>100,0</b>	<b>24,8</b>	<b>24,7</b>	<b>22,5</b>	<b>75,2</b>	<b>75,3</b>	<b>77,5</b>
udata,oženjen /married	100,0	100,0	100,0	•	•	•	98,7	98,0	99,3
udovica,udovac / widower	100,0	100,0	100,0	82,4	76,3	72,3	((17,6))	(23,7)	(27,7)
razvedeni /divorced	100,0	100,0	100,0	(56,0)	(57,9)	((44,4))	((44,0))	((42,1))	(55,6)
vanbračna zajednica /illegitimate marriage	100,0	100,0	100,0	–	•	–	100,0	•	100,0
neudata,neoženjen / unmarried,single	100,0	100,0	100,0	((27,3))	•	•	(72,7)	(70,4)	(73,9)

## 22. Neaktivne osobe po najvišoj završenoj školskoj spremi i spolu, BiH

Inactive persons by the highest level of education attained and sex, BiH

(000)

	Ukupno / Total			Muški / Male			Ženski / Female		
	2010.	2011.	2012.	2010.	2011.	2012.	2010.	2011.	2012.
<b>Ukupno / Total</b>	<b>1.439</b>	<b>1.434</b>	<b>1.436</b>	<b>546</b>	<b>549</b>	<b>540</b>	<b>893</b>	<b>885</b>	<b>896</b>
Osnovna škola i manje / Primary school and less	871	873	864	264	267	265	606	606	599
Srednja škola / Secondary school	509	504	510	246	245	237	263	259	272
Viša, visoka škola, magisterij, doktorat / College, university, masters, doctoral degrees	59	57	63	36	37	38	24	20	24

### Struktura / Structure (%)

<b>Ukupno / Total</b>	<b>100,0</b>	<b>100,0</b>	<b>100,0</b>	<b>100,0</b>	<b>100,0</b>	<b>100,0</b>	<b>100,0</b>	<b>100,0</b>	<b>100,0</b>
Osnovna škola i manje / Primary school and less	60,5	60,9	60,2	48,4	48,6	49,0	67,9	68,5	66,9
Srednja škola / Secondary school	35,4	35,1	35,5	45,0	44,7	43,9	29,4	29,2	30,4
Viša, visoka škola, magisterij, doktorat / College, university, masters, doctoral degrees	4,1	4,0	4,4	6,6	6,7	7,1	2,6	2,3	2,7

## 22.1 Neaktivne osobe po najvišoj završenoj školskoj spremi i spolu, FBiH

Inactive persons by the highest level of education attained and sex, FBiH

(000)

	Ukupno / Total			Muški / Male			Ženski / Female		
	2010.	2011.	2012.	2010.	2011.	2012.	2010.	2011.	2012.
<b>Ukupno / Total</b>	<b>937</b>	<b>933</b>	<b>940</b>	<b>349</b>	<b>352</b>	<b>348</b>	<b>588</b>	<b>581</b>	<b>592</b>
Osnovna škola i manje / Primary school and less	560	556	552	162	162	162	399	394	390
Srednja škola / Secondary school	339	343	348	165	169	163	174	174	186
Viša, visoka škola, magisterij, doktorat / College, university, masters, doctoral degrees	38	34	39	22	21	23	16	(13)	(16)

### Struktura / Structure (%)

<b>Ukupno / Total</b>	<b>100,0</b>	<b>100,0</b>	<b>100,0</b>	<b>100,0</b>	<b>100,0</b>	<b>100,0</b>	<b>100,0</b>	<b>100,0</b>	<b>100,0</b>
Osnovna škola i manje / Primary school and less	59,8	59,7	58,7	46,3	46,1	46,5	67,8	66,5	65,9
Srednja škola / Secondary school	36,2	36,7	37,1	47,3	47,9	46,8	29,5	29,2	31,4
Viša, visoka škola, magisterij, doktorat / College, university, masters, doctoral degrees	4,1	3,6	4,2	6,4	6,0	6,7	2,7	2,3	(2,7)

## 22.2 Neaktivne osobe po najvišoj završenoj školskoj spremi i spolu, RS

Inactive persons by the highest level of education attained and sex RS

(000)

	Ukupno / Total			Muški / Male			Ženski / Female		
	2010.	2011.	2012.	2010.	2011.	2012.	2010.	2011.	2012.
<b>Ukupno / Total</b>	<b>469</b>	<b>469</b>	<b>464</b>	<b>185</b>	<b>185</b>	<b>179</b>	<b>285</b>	<b>284</b>	<b>284</b>
Osnovna škola i manje / Primary school and less	289	295	291	95	97	96	193	198	195
Srednja škola / Secondary school	161	151	151	76	72	69	84	79	81
Viša, visoka škola, magisterij, doktorat / College, university, masters, doctoral degrees	20	22	22	(13)	15	14	(7)	(7)	(8)

### Struktura / Structure (%)

	2010.	2011.	2012.	2010.	2011.	2012.	2010.	2011.	2012.
<b>Ukupno / Total</b>	<b>100,0</b>	<b>100,0</b>	<b>100,0</b>	<b>100,0</b>	<b>100,0</b>	<b>100,0</b>	<b>100,0</b>	<b>100,0</b>	<b>100,0</b>
Osnovna škola i manje / Primary school and less	61,5	63,0	62,7	51,7	52,8	53,4	67,8	69,7	68,6
Srednja škola / Secondary school	34,2	32,3	32,5	41,3	39,1	38,6	29,6	27,9	28,6
Viša, visoka škola, magisterij, doktorat / College, university, masters, doctoral degrees	4,3	4,7	4,8	(7,0)	8,2	7,9	(2,6)	(2,4)	(2,8)

## 22.3 Neaktivne osobe po najvišoj završenoj školskoj spremi i spolu, BDBiH

Inactive persons by the highest level of education attained and sex, BDBiH

(000)

	Ukupno / Total			Muški / Male			Ženski / Female		
	2010.	2011.	2012.	2010.	2011.	2012.	2010.	2011.	2012.
<b>Ukupno / Total</b>	<b>32</b>	<b>32</b>	<b>33</b>	<b>12</b>	<b>12</b>	<b>13</b>	<b>20</b>	<b>20</b>	<b>19</b>
Osnovna škola i manje / Primary school and less	(22)	21	(21)	(7)	7	(7)	(14)	14	14
Srednja škola / Secondary school	(9)	(10)	(10)	(4)	(4)	(5)	(5)	(5)	(5)
Viša, visoka škola, magisterij, doktorat / College, university, masters, doctoral degrees	(1)	((1))	(1)	(1)	((1))	(1)	((0,4))	((1))	((0,5))

### Struktura / Structure (%)

	2010.	2011.	2012.	2010.	2011.	2012.	2010.	2011.	2012.
<b>Ukupno / Total</b>	<b>100,0</b>	<b>100,0</b>	<b>100,0</b>	<b>100,0</b>	<b>100,0</b>	<b>100,0</b>	<b>100,0</b>	<b>100,0</b>	<b>100,0</b>
Osnovna škola i manje / Primary school and less	68,3	66,2	64,4	59,7	59,4	56,2	73,6	70,3	70,0
Srednja škola / Secondary school	28,3	30,6	32,0	34,7	36,1	38,6	24,4	27,2	27,5
Viša, visoka škola, magisterij, doktorat / College, university, masters, doctoral degrees	(3,4)	((3,3))	(3,6)	(5,6)	((4,5))	(5,2)	((2,0))	((2,5))	((2,5))

### 23. Radna snaga po najvišoj završenoj školskoj spremi i spolu, BiH

Labor force by highest level of education attained and sex, BiH

(000)

	Ukupno / Total			Muški / Male			Ženski / Female		
	2010.	2011.	2012.	2010.	2011.	2012.	2010.	2011.	2012.
<b>Ukupno / Total</b>	<b>1.158</b>	<b>1.127</b>	<b>1.130</b>	<b>714</b>	<b>695</b>	<b>698</b>	<b>444</b>	<b>432</b>	<b>432</b>
Osnovna škola i manje / Primary school and less	238	233	230	137	134	131	101	99	98
Srednja škola / Secondary school	766	726	737	499	472	485	267	254	252
Viša, visoka škola, magisterij, doktorat / College, university, masters, doctoral degrees	154	168	164	78	88	81	76	79	82

Struktura / Structure (%)									
<b>Ukupno / Total</b>	<b>100,0</b>	<b>100,0</b>	<b>100,0</b>	<b>100,0</b>	<b>100,0</b>	<b>100,0</b>	<b>100,0</b>	<b>100,0</b>	<b>100,0</b>
Osnovna škola i manje / Primary school and less	20,5	20,6	20,3	19,1	19,3	18,8	22,8	22,8	22,7
Srednja škola / Secondary school	66,2	64,5	65,2	69,9	68,0	69,5	60,2	58,8	58,2
Viša, visoka škola, magisterij, doktorat / College, university, masters, doctoral degrees	13,3	14,9	14,5	10,9	12,7	11,7	17,0	18,4	19,1

### 23.1 Radna snaga po najvišoj završenoj školskoj spremi i spolu, FBiH

Labor force by highest level of education attained and sex, FBiH

(000)

	Ukupno / Total			Muški / Male			Ženski / Female		
	2010.	2011.	2012.	2010.	2011.	2012.	2010.	2011.	2012.
<b>Ukupno / Total</b>	<b>705</b>	<b>678</b>	<b>693</b>	<b>448</b>	<b>431</b>	<b>440</b>	<b>257</b>	<b>247</b>	<b>252</b>
Osnovna škola i manje / Primary school and less	125	122	125	75	74	73	50	47	52
Srednja škola / Secondary school	481	445	460	323	298	312	158	147	148
Viša, visoka škola, magisterij, doktorat / College, university, masters, doctoral degrees	99	111	108	51	59	55	48	53	53

Struktura / Structure (%)									
<b>Ukupno / Total</b>	<b>100,0</b>	<b>100,0</b>	<b>100,0</b>	<b>100,0</b>	<b>100,0</b>	<b>100,0</b>	<b>100,0</b>	<b>100,0</b>	<b>100,0</b>
Osnovna škola i manje / Primary school and less	17,7	17,9	18,0	16,7	17,2	16,6	19,6	19,2	20,4
Srednja škola / Secondary school	68,2	65,6	66,4	72,0	69,2	70,8	61,5	59,4	58,7
Viša, visoka škola, magisterij, doktorat / College, university, masters, doctoral degrees	14,1	16,4	15,6	11,3	13,6	12,6	18,9	21,4	20,9

### 23.2 Radna snaga po najvišoj završenoj školskoj spremi i spolu, RS

Labor force by highest level of education attained and sex, RS

	(000)								
	Ukupno / Total			Muški / Male			Ženski / Female		
	2010.	2011.	2012.	2010.	2011.	2012.	2010.	2011.	2012.
<b>Ukupno / Total</b>	<b>431</b>	<b>430</b>	<b>418</b>	<b>252</b>	<b>251</b>	<b>245</b>	<b>179</b>	<b>178</b>	<b>173</b>
Osnovna škola i manje / Primary school and less	107	106	99	58	56	54	49	49	45
Srednja škola / Secondary school	272	269	266	168	166	166	105	103	100
Viša, visoka škola, magisterij, doktorat / College, university, masters, doctoral degrees	52	55	53	26	29	25	26	26	29
<b>Struktura / Structure (%)</b>									
<b>Ukupno / Total</b>	<b>100,0</b>	<b>100,0</b>	<b>100,0</b>	<b>100,0</b>	<b>100,0</b>	<b>100,0</b>	<b>100,0</b>	<b>100,0</b>	<b>100,0</b>
Osnovna škola i manje / Primary school and less	24,8	24,6	23,7	23,2	22,4	22,2	27,2	27,6	25,8
Srednja škola / Secondary school	63,1	62,7	63,6	66,6	66,2	67,8	58,3	57,9	57,6
Viša, visoka škola, magisterij, doktorat / College, university, masters, doctoral degrees	12,0	12,7	12,7	10,2	11,4	10,0	14,5	14,5	16,6

### 23.3 Radna snaga po najvišoj završenoj školskoj spremi i spolu, BDBiH

Labor force by highest level of education attained and sex, BDBiH

	(000)								
	Ukupno / Total			Muški / Male			Ženski / Female		
	2010.	2011.	2012.	2010.	2011.	2012.	2010.	2011.	2012.
<b>Ukupno / Total</b>	<b>22</b>	<b>(19)</b>	<b>19</b>	<b>14</b>	<b>(13)</b>	<b>12</b>	<b>(8)</b>	<b>(7)</b>	<b>(7)</b>
Osnovna škola i manje / Primary school and less	(6)	(5)	(6)	(4)	(4)	(4)	(2)	((2))	((2))
Srednja škola / Secondary school	13	(12)	11	9	(8)	(7)	(5)	(4)	(4)
Viša, visoka škola, magisterij, doktorat / College, university, masters, doctoral degrees	(3)	(2)	(2)	(2)	(1)	(1)	(1)	((1))	(1)
<b>Struktura / Structure (%)</b>									
<b>Ukupno / Total</b>	<b>100,0</b>	<b>100,0</b>	<b>100,0</b>	<b>100,0</b>	<b>100,0</b>	<b>100,0</b>	<b>100,0</b>	<b>100,0</b>	<b>100,0</b>
Osnovna škola i manje / Primary school and less	(25,8)	(28,0)	(29,5)	(25,7)	(28,5)	(30,1)	(26,2)	(27,0)	(28,4)
Srednja škola / Secondary school	61,7	61,7	57,5	63,5	62,2	58,5	58,4	60,9	55,7
Viša, visoka škola, magisterij, doktorat / College, university, masters, doctoral degrees	(12,5)	(10,3)	(13,0)	(10,8)	(9,3)	(11,3)	(15,4)	((12,2))	(15,9)

## 24. Stopa samozaposlenih po spolu, 2012.

Rate of self-employed by sex, 2012

	BiH									FBiH								
	2010.	2011.	2012.	2010.	2011.	2012.	2010.	2011.	2012.	2010.	2011.	2012.	2010.	2011.	2012.			
	Ukupno / Total			Ženski / Female			Muški / Male			Ukupno / Total			Ženski / Female			Muški / Male		
self-employed	6,8	6,4	7,2	3,9	3,5	4,2	9,8	3,5	10,4	5,0	4,6	5,5	2,6	1,9	3,0	7,5	7,3	8,2

	RS									BDBiH								
	2010.	2011.	2012.	2010.	2011.	2012.	2010.	2011.	2012.	2010.	2011.	2012.	2010.	2011.	2012.			
	Ukupno / Total			Ženski / Female			Muški / Male			Ukupno / Total			Ženski / Female			Muški / Male		
self-employed	10,1	9,7	10,3	6,5	6,4	6,4	14,0	13,2	14,5	(6,0)	(5,7)	(7,6)	(1,7)	((2,3))	((3,3))	(10,4)	(9,3)	(12,1)

## 25. Neplaćeni rad u domaćinstvu prema starosnim grupama i spolu (uključujući i rad u poljoprivredi), 2012.

Unpaid work in household by age groups and sex (including work in agriculture), 2012

	BiH								
	2010.	2011.	2012.	2010.	2011.	2012.	2010.	2011.	2012.
	Ukupno / Total			Ženski / Female			Muški / Male		
Ukupno/Total	(48)	43	38	35	(31)	(27)	(13)	(12)	(11)
15 - 24 god/ years	((7))	(6)	((4))	((2))	((2))	•	((5))	(4)	((3))
25 - 44 god/ years	(20)	(18)	(15)	(13)	(12)	(8)	(7)	(6)	(7)
45+ god/years	21	(19)	(19)	(19)	(17)	(17)	((2))	((2))	((2))

## 25. Neplaćeni rad u domaćinstvu po starosnim grupama i spolu (uključujući i rad u poljoprivredi), 2012.

Unpaid work in household by age groups and sex (including work in agriculture), 2012

	BiH								
	2010.	2011.	2012.	2010.	2011.	2012.	2010.	2011.	2012.
	Ukupno / Total			Ženski / Female			Muški / Male		
Ukupno/Total	100,0	100,0	100,0	100,0	100,0	100,0	100,0	100,0	100,0
15 - 24 god/ years	(14,6)	(14,3)	(11,2)	((6,8))	((6,8))	((6,0))	(35,7)	(34,6)	((23,7))
25 - 44 god/ years	42,2	41,9	38,4	38,6	39,0	30,0	51,9	49,9	58,8
45+ god/years	43,2	43,7	50,4	54,6	54,2	64,1	((12,4))	((15,6))	((17,4))

## 25. Neplaćeni rad u domaćinstvu po starosnim grupama i spolu (uključujući i rad u poljoprivredi), 2012.

Unpaid work in household by age groups and sex (including work in agriculture), 2012

	BiH								
	2010.	2011.	2012.	2010.	2011.	2012.	2010.	2011.	2012.
	Ukupno / Total			Ženski / Female			Muški / Male		
Ukupno/Total	100,0	100,0	100,0	72,9	72,9	70,7	27,1	27,1	29,3
15 - 24 god/ years	100,0	100,0	100,0	(34,0)	(34,6)	((37,8))	66,0	65,4	(62,2)
25 - 44 god/ years	100,0	100,0	100,0	66,7	67,7	55,2	(33,3)	(32,3)	44,8
45+ god/years	100,0	100,0	100,0	92,2	90,3	89,9	((7,8))	((9,7))	((10,1))

**25.1 Neplaćeni rad u domaćinstvu po starosnim grupama i spolu (uključujući i rad u poljoprivredi), 2012.***Unpaid work in household by age groups and sex (including work in agriculture), 2012*

	FBiH								
	2010.	2011.	2012.	2010.	2011.	2012.	2010.	2011.	2012.
	Ukupno / Total			Ženski / Female			Muški / Male		
Ukupno/Total	(19)	(12)	(12)	(13)	(8)	(9)	((6))	((3))	((4))
15 - 24 god/ years	((4))	((3))	•	•	•	•	•	((2))	•
25 - 44 god/ years	(8)	((5))	((4))	((5))	((4))	((2))	((3))	•	((2))
45+ god/years	(7)	((4))	(6)	(7)	((3))	((5))	•	•	•

**25.1 Neplaćeni rad u domaćinstvu po starosnim grupama i spolu (uključujući i rad u poljoprivredi), 2012.***Unpaid work in household by age groups and sex (including work in agriculture), 2012*

	FBiH								
	2010.	2011.	2012.	2010.	2011.	2012.	2010.	2011.	2012.
	Ukupno / Total			Ženski / Female			Muški / Male		
Ukupno/Total	100,0	100,0	100,0	100,0	100,0	100,0	100,0	100,0	100,0
15 - 24 god/ years	(22,5)	(27,5)	((17,0))	((9,4))	((14,8))	•	(51,6)	(57,5)	((34,5))
25 - 44 god/ years	(39,9)	(42,3)	(35,2)	(36,9)	(44,9)	((28,7))	(46,5)	((36,1))	(49,6)
45+ god/years	37,6	(30,2)	(47,7)	53,8	(40,3)	(62,2)	•	•	•

**25.1 Neplaćeni rad u domaćinstvu po starosnim grupama i spolu (uključujući i rad u poljoprivredi), 2012.***Unpaid work in household by age groups and sex (including work in agriculture), 2012*

	FBiH								
	2010.	2011.	2012.	2010.	2011.	2012.	2010.	2011.	2012.
	Ukupno / Total			Ženski / Female			Muški / Male		
Ukupno/Total	100,0	100,0	100,0	68,9	70,3	68,8	(31,1)	(29,7)	(31,2)
15 - 24 god/ years	100,0	100,0	100,0	((28,7))	((37,9))	((36,8))	71,3	(62,1)	(63,2)
25 - 44 god/ years	100,0	100,0	100,0	63,7	74,7	(56,0)	(36,3)	((25,3))	(44,0)
45+ god/years	100,0	100,0	100,0	98,5	93,7	89,6	•	•	•



**25.2 Neplaćeni rad u domaćinstvu po starosnim grupama i spolu (uključujući i rad u poljoprivredi), 2012.***Unpaid work in household by age groups and sex (including work in agriculture), 2012*

	RS								
	2010.	2011.	2012.	2010.	2011.	2012.	2010.	2011.	2012.
	Ukupno / Total			Ženski / Female			Muški / Male		
Ukupno/Total	(28)	(31)	(25)	(21)	(23)	(18)	(7)	(8)	(7)
15 - 24 god/ years	•	((3))	((2))	•	•	•	•	((2))	((1))
25 - 44 god/ years	(12)	(13)	(10)	(8)	(8)	(6)	(4)	(4)	(5)
45+ god/years	(13)	(15)	(13)	(12)	(13)	(12)	((1))	((2))	•

**25.2 Neplaćeni rad u domaćinstvu po starosnim grupama i spolu (uključujući i rad u poljoprivredi), 2012.***Unpaid work in household by age groups and sex (including work in agriculture), 2012*

	RS								
	2010.	2011.	2012.	2010.	2011.	2012.	2010.	2011.	2012.
	Ukupno / Total			Ženski / Female			Muški / Male		
Ukupno/Total	100,0	100,0	100,0	100,0	100,0	100,0	100,0	100,0	100,0
15 - 24 god/ years	((9,1))	(9,4)	((8,3))	•	•	•	((21,6))	(25,0)	((18,1))
25 - 44 god/ years	43,8	41,7	39,8	39,6	36,8	(30,3)	(57,1)	55,6	63,8
45+ god/years	47,1	48,9	51,9	55,2	59,3	65,2	((21,3))	((19,4))	((18,1))

**25.2 Neplaćeni rad u domaćinstvu po starosnim grupama i spolu (uključujući i rad u poljoprivredi), 2012.***Unpaid work in household by age groups and sex (including work in agriculture), 2012*

	RS								
	2010.	2011.	2012.	2010.	2011.	2012.	2010.	2011.	2012.
	Ukupno / Total			Ženski / Female			Muški / Male		
Ukupno/Total	100,0	100,0	100,0	75,9	73,9	71,8	(24,1)	26,1	(28,2)
15 - 24 god/ years	100,0	100,0	100,0	((42,9))	•	•	(57,1)	(69,2)	((61,3))
25 - 44 god/ years	100,0	100,0	100,0	68,5	65,2	54,7	(31,5)	(34,8)	(45,3)
45+ god/years	100,0	100,0	100,0	89,0	89,6	90,1	((11,0))	((10,4))	((9,9))

**25.3 Neplaćeni rad u domaćinstvu po starosnim grupama i spolu (uključujući i rad u poljoprivredi), 2012.***Unpaid work in household by age groups and sex (including work in agriculture), 2012*

	BDBiH								
	2010.	2011.	2012.	2010.	2011.	2012.	2010.	2011.	2012.
	Ukupno / Total			Ženski / Female			Muški / Male		
Ukupno/Total	•	•	•	•	•	•	•	•	•
15 - 24 god/ years	•	—	—	•	—	—	•	—	—
25 - 44 god/ years	•	•	•	•	•	•	•	•	•
45+ god/years	•	•	•	•	•	•	•	•	•

**25.3 Neplaćeni rad u domaćinstvu po starosnim grupama i spolu (uključujući i rad u poljoprivredi), 2012.***Unpaid work in household by age groups and sex (including work in agriculture), 2012*

	BDBiH								
	2010.	2011.	2012.	2010.	2011.	2012.	2010.	2011.	2012.
	Ukupno / Total			Ženski / Female			Muški / Male		
Ukupno/Total	100,0	100,0	100,0	100,0	100,0	100,0	100,0	100,0	100,0
15 - 24 god/ years	•	—	—	•	—	—	•	—	—
25 - 44 god/ years	•	((53,8))	((62,5))	•	•	•	•	•	•
45+ god/years	((45,2))	•	•	•	((56,9))	•	•	•	•

**25.3 Neplaćeni rad u domaćinstvu po starosnim grupama i spolu (uključujući i rad u poljoprivredi), 2012.***Unpaid work in household by age groups and sex (including work in agriculture), 2012*

	BDBiH								
	2010.	2011.	2012.	2010.	2011.	2012.	2010.	2011.	2012.
	Ukupno / Total			Ženski / Female			Muški / Male		
Ukupno/Total	100,0	100,0	100,0	(63,5)	(63,7)	•	•	((36,3))	•
15 - 24 god/ years	100,0	100,0	—	•	—	—	•	—	—
25 - 44 god/ years	100,0	100,0	100,0	((74,4))	•	•	•	•	•
45+ god/years	100,0	100,0	100,0	•	(78,5)	•	•	•	•

## 26. Roditeljsko odsustvo po spolu (razlozi odsustva), 2012.

Parental leave by sex (reason for absent from work), 2012

	BiH								
	2010.	2011.	2012.	2010.	2011.	2012.	2010.	2011.	2012.
	Ukupno / Total			Ženski / Female			Muški / Male		
<b>Ukupno/Total</b>	<b>22</b>	<b>15</b>	<b>(16)</b>	<b>(10)</b>	<b>(7)</b>	<b>(6)</b>	<b>(12)</b>	<b>(9)</b>	<b>(10)</b>
vremenske nepogode / <i>bad weather</i>	((3))	•	•	•	•	•	((2))	•	•
smanjen obim posla / <i>sloock work</i>	(5)	((2))	((3))	•	•	•	((4))	((2))	((2))
radni spor / <i>labour dispute</i>	•	•	•	•	-	•	•	•	•
školoavanje ili osposobljavanje / <i>school education or training</i>	•	-	•	•	-	•	-	-	-
bolest,povreda / <i>own illness,injury</i>	(6)	(5)	(5)	((2))	((2))	•	(4)	((3))	(4)
trudničko bolovanje / <i>maternity leave</i>	(4)	(3)	((3))	(4)	(3)	((3))	-	-	-
porodiljsko odsustvo / <i>parental leave</i>	-	•	-	-	•	-	-	•	-
praznici / <i>holidays</i>	-	-	-	-	-	•	-	-	•
plaćeno odsustvo / <i>paid leave</i>	((2))	•	•	•	•	-	•	((2))	•
ostali razlozi / <i>other reasons</i>	•	•	•	•	•	•	•	•	•

## 26. Roditeljsko odsustvo po spolu (razlozi odsustva), 2012.

Parental leave by sex (reason for absent from work), 2012

	BiH									%
	2010.	2011.	2012.	2010.	2011.	2012.	2010.	2011.	2012.	
	Ukupno / Total			Ženski / Female			Muški / Male			
<b>Ukupno/Total</b>	<b>100,0</b>	<b>100,0</b>	<b>100,0</b>	<b>100,0</b>	<b>100,0</b>	<b>100,0</b>	<b>100,0</b>	<b>100,0</b>	<b>100,0</b>	
vremenske nepogode / <i>bad weather</i>	((14,9))	•	•	•	•	•	((19,8))	•	•	
smanjen obim posla / <i>sloock work</i>	(21,6)	((14,7))	((19,2))	•	•	•	(28,5)	((23,3))	((25,0))	
radni spor / <i>labour dispute</i>	((6,5))	•	•	•	-	•	•	•	•	
školoavanje ili osposobljavanje / <i>school education or training</i>	•	-	•	•	-	•	-	-	-	
bolest,povreda / <i>own illness,injury</i>	(26,6)	(33,6)	(32,5)	((21,7))	((32,1))	•	(30,5)	(34,7)	(41,4)	
trudničko bolovanje / <i>maternity leave</i>	(19,8)	(21,0)	(18,3)	(45,1)	(47,7)	(49,1)	-	-	-	
porodiljsko odsustvo / <i>parental leave</i>	-	•	-	-	•	-	-	•	-	
praznici / <i>holidays</i>	-	-	((11,2))	-	-	•	-	-	((15,2))	
plaćeno odsustvo / <i>paid leave</i>	((7,3))	((11,8))	•	•	•	-	((9,9))	((18,4))	•	
ostali razlozi / <i>other reasons</i>	•	•	•	•	•	•	•	•	•	

## 26.1 Roditeljsko odsustvo po spolu (razlozi odsustva), 2012.

Parental leave by sex (reason for absent from work), 2012

	FBiH								
	2010.	2011.	2012.	2010.	2011.	2012.	2010.	2011.	2012.
	Ukupno / Total			Ženski / Female			Muški / Male		
<b>Ukupno/Total</b>	<b>15</b>	<b>(11)</b>	<b>(11)</b>	<b>(6)</b>	<b>(5)</b>	<b>((4))</b>	<b>(9)</b>	<b>(6)</b>	<b>(7)</b>
vremenske nepogode / <i>bad weather</i>	•	•	•	•	•	–	•	•	•
smanjen obim posla / <i>sloock work</i>	(3)	((1))	((3))	•	•	•	((3))	•	((2))
radni spor / <i>labour dispute</i>	•	•	•	•	–	•	•	•	•
školoavanje ili osposobljavanje / <i>school education or training</i>	•	–	•	•	–	•	–	–	–
bolest,povreda / <i>own illness,injury</i>	(5)	(4)	((4))	((2))	((2))	•	((3))	((2))	((3))
trudničko bolovanje / <i>maternity leave</i>	((2))	((2))	((2))	((2))	((2))	((2))	–	–	–
porodiljsko odsustvo / <i>parental leave</i>	–	•	–	–	•	–	–	–	–
praznici / <i>holidays</i>	–	–	•	–	–	•	–	–	•
plaćeno odsustvo / <i>paid leave</i>	((1))	•	•	•	•	–	•	•	•
ostali razlozi / <i>other reasons</i>	•	•	•	–	•	•	•	•	•

## 26.1 Roditeljsko odsustvo po spolu (razlozi odsustva), 2012.

Parental leave by sex (reason for absent from work), 2012

	FBiH									%
	2010.	2011.	2012.	2010.	2011.	2012.	2010.	2011.	2012.	
	Ukupno / Total			Ženski / Female			Muški / Male			
<b>Ukupno/Total</b>	<b>100,0</b>	<b>100,0</b>	<b>100,0</b>	<b>100,0</b>	<b>100,0</b>	<b>100,0</b>	<b>100,0</b>	<b>100,0</b>	<b>100,0</b>	<b>100,0</b>
vremenske nepogode / <i>bad weather</i>	((15,7))	•	•	•	•	–	((18,9))	•	•	•
smanjen obim posla / <i>sloock work</i>	(21,5)	((11,8))	((23,1))	•	•	•	(28,2)	•	((28,8))	•
radni spor / <i>labour dispute</i>	•	•	•	•	–	•	•	•	•	•
školoavanje ili osposobljavanje / <i>school education or training</i>	•	–	•	•	–	•	–	–	–	–
bolest,povreda / <i>own illness,injury</i>	(30,3)	(36,3)	(32,8)	((29,1))	((33,3))	•	(31,2)	(38,7)	(42,8)	•
trudničko bolovanje / <i>maternity leave</i>	((14,9))	((19,7))	((17,8))	(36,4)	(45,4)	((48,0))	–	–	–	•
porodiljsko odsustvo / <i>parental leave</i>	–	•	–	–	•	–	–	–	–	•
praznici / <i>holidays</i>	–	–	•	–	–	•	–	–	–	•
plaćeno odsustvo / <i>paid leave</i>	((8,2))	•	•	•	•	–	•	•	•	•
ostali razlozi / <i>other reasons</i>	•	•	•	–	•	•	•	•	•	•

## 26.2 Roditeljsko odsustvo po spolu (razlozi odsustva), 2012.

Parental leave by sex (reason for absent from work), 2012

	RS								
	2010.	2011.	2012.	2010.	2011.	2012.	2010.	2011.	2012.
	Ukupno / Total			Ženski / Female			Muški / Male		
<b>Ukupno/Total</b>	<b>(6)</b>	<b>(4)</b>	<b>(5)</b>	<b>((3))</b>	<b>((2))</b>	<b>((2))</b>	<b>((3))</b>	<b>((2))</b>	<b>((3))</b>
vremenske nepogode / bad weather	•	•	•	•	•	•	•	•	•
smanjen obim posla /slock work	•	•	•	•	–	–	•	•	•
radni spor /labour dispute	•	–	•	•	–	–	•	–	•
školoavanje ili osposobljavanje / school education or training	–	–	–	–	–	–	–	–	–
bolest,povreda / own illness,injury	•	•	<b>((1))</b>	•	•	•	•	•	•
trudničko bolovanje /maternity leave	<b>((2))</b>	•	•	<b>((2))</b>	•	•	–	–	–
porodiljsko odsustvo / parental leave	–	•	–	–	•	–	–	•	–
praznici / holidays	–	–	•	–	–	•	–	–	•
plaćeno odsustvo /paid leave	•	•	–	–	•	–	•	•	–
ostali razlozi /other reasons	•	•	•	•	–	•	•	•	•

## 26.2 Roditeljsko odsustvo po spolu (razlozi odsustva), 2012.

Parental leave by sex (reason for absent from work), 2012

	RS									%
	2010.	2011.	2012.	2010.	2011.	2012.	2010.	2011.	2012.	
	Ukupno / Total			Ženski / Female			Muški / Male			
<b>Ukupno/Total</b>	<b>100,0</b>	<b>100,0</b>	<b>100,0</b>	<b>100,0</b>	<b>100,0</b>	<b>100,0</b>	<b>100,0</b>	<b>100,0</b>	<b>100,0</b>	<b>100,0</b>
vremenske nepogode / bad weather	•	•	•	•	•	•	•	•	•	•
smanjen obim posla /slock work	•	<b>((20,5))</b>	•	•	–	–	•	<b>((37,7))</b>	•	•
radni spor /labour dispute	•	–	•	•	–	–	•	–	•	•
školoavanje ili osposobljavanje/ school education or training	–	–	–	–	–	–	–	–	–	–
bolest,povreda / own illness,injury	<b>((18,2))</b>	•	<b>((31,8))</b>	•	•	•	•	•	•	<b>((38,0))</b>
trudničko bolovanje /maternity leave	<b>((31,8))</b>	<b>((23,9))</b>	•	<b>(63,2)</b>	<b>((52,4))</b>	<b>((50,0))</b>	–	–	–	–
porodiljsko odsustvo / parental leave	–	•	–	–	•	–	–	•	–	–
praznici / holidays	–	–	•	–	–	•	–	–	•	•
plaćeno odsustvo /paid leave	•	•	–	–	•	–	•	•	–	–
ostali razlozi /other reasons	•	•	•	•	–	•	•	•	•	•

### 26.3 Roditeljsko odsustvo po spolu (razlozi odsustva), 2012.

Parental leave by sex (reason for absent from work), 2012

	BDBiH								
	2010.	2011.	2012.	2010.	2011.	2012.	2010.	2011.	2012.
	Ukupno / Total			Ženski / Female			Muški / Male		
<b>Ukupno/Total</b>	•	•	•	•	•	•	•	•	•
vremenske nepogode / <i>bad weather</i>	•	–	–	•	–	–	•	–	–
smanjen obim posla / <i>sloock work</i>	•	•	–	–	•	–	•	•	–
radni spor / <i>labour dispute</i>	–	–	–	–	–	–	–	–	•
školoavanje ili osposobljavanje / <i>school education or training</i>	–	–	–	–	–	–	–	–	–
bolest,povreda / <i>own illness,injury</i>	•	•	•	•	–	•	•	•	•
trudničko bolovanje / <i>maternity leave</i>	•	•	•	•	•	•	–	–	–
porodiljsko odsustvo / <i>parental leave</i>	–	–	–	–	–	–	–	–	–
praznici / <i>holidays</i>	–	–	–	–	–	–	–	–	–
plaćeno odsustvo / <i>paid leave</i>	•	•	–	•	–	–	–	•	–
ostali razlozi / <i>other reasons</i>	•	–	–	•	–	–	–	–	–

### 26.3 Roditeljsko odsustvo po spolu (razlozi odsustva), 2012.

Parental leave by sex (reason for absent from work), 2012

	BDBiH									%
	2010.	2011.	2012.	2010.	2011.	2012.	2010.	2011.	2012.	
	Ukupno / Total			Ženski / Female			Muški / Male			
<b>Ukupno/Total</b>	<b>100,0</b>	<b>100,0</b>	<b>100,0</b>	<b>100,0</b>	<b>100,0</b>	<b>100,0</b>	<b>100,0</b>	<b>100,0</b>	<b>100,0</b>	<b>100,0</b>
vremenske nepogode / <i>bad weather</i>	•	–	–	•	–	–	((76,9))	–	–	–
smanjen obim posla / <i>sloock work</i>	•	•	–	–	•	–	•	•	–	–
radni spor / <i>labour dispute</i>	–	–	•	–	–	–	–	–	–	–
školoavanje ili osposobljavanje/ <i>school education or training</i>	–	–	–	–	–	–	–	–	–	–
bolest,povreda / <i>own illness,injury</i>	•	•	•	•	–	•	•	•	•	•
trudničko bolovanje / <i>maternity leave</i>	•	•	•	•	•	75	–	–	–	–
porodiljsko odsustvo / <i>parental leave</i>	–	–	–	–	–	–	–	–	–	–
praznici / <i>holidays</i>	–	–	–	–	–	–	–	–	–	–
plaćeno odsustvo / <i>paid leave</i>	•	•	–	•	–	–	–	•	–	–
ostali razlozi / <i>other reasons</i>	•	–	–	•	–	–	–	–	–	–

**Dodatak**

Appendix





**1. Intervali pouzdanosti osnovnih karakteristika stanovništva po aktivnosti, BiH**  
*Confidentiality intervals for principal characteristics of the population by activity, BiH*

	Procjena <i>Estimation</i>		Standardna devijacija <i>Std. dev</i>		Donja 95% granica pouzdanosti <i>Lower 95% CL</i>		Gornja 95% granica pouzdanosti <i>Upper 95% CL</i>		Koeficijent varijacije % <i>Coeff of Variation %</i>							
	2010.	2011.	2010.	2011.	2010.	2011.	2010.	2011.	2010.	2011.						
<b>1. Ukupno stanovništvo (3+6+7)</b> <i>Total population (3+6+7)</i>	<b>3.130</b>	<b>3.057</b>	<b>3.038</b>	<b>75</b>	<b>74</b>	<b>74</b>	<b>2.983</b>	<b>2.912</b>	<b>2.892</b>	<b>3.276</b>	<b>3.201</b>	<b>3.184</b>	<b>2,4</b>	<b>2,4</b>	<b>2,4</b>	<b>2,4</b>
2. Radno sposobno stanovništvo <i>Working-age population</i>	2.597	2.561	2.566	60	60	61	2.478	2.442	2.446	2.715	2.679	2.686	2,3	2,4	2,4	2,4
3. Radna snaga (4+5) <i>Labour force (4+5)</i>	1.158	1.127	1.130	31	31	31	1.098	1.066	1.070	1.218	1.188	1.190	2,6	2,8	2,8	2,7
4. Zaposlene osobe <i>Employed persons</i>	843	816	814	23	24	23	797	770	768	889	862	859	2,8	2,9	2,9	2,9
5. Nezaposlene osobe <i>Unemployed persons</i>	315	311	317	12	12	12	292	287	293	339	334	340	3,8	3,8	3,8	3,8
6. Neaktivni <i>Inactive</i>	1.439	1.434	1.436	34	34	35	1.372	1.368	1.367	1.506	1.500	1.504	2,4	2,3	2,4	2,4
7. Osobe mlađe od 15 godina <i>Persons under 15 year of age</i>	533	496	472	17	16	16	500	465	441	566	526	503	3,1	3,1	3,1	3,3
8. Osobe od 15 do 64 godine <i>Persons from 15 to 64 years of age</i>	2.101	2.062	2.049	53	53	54	1.997	1.959	1.944	2.206	2.166	2.154	2,5	2,6	2,6	2,6
<b>Stope / Rates (%)</b>																
Stopa aktivnosti / <i>Activity rate</i>	44,6	44,0	44,0	0,4	0,5	0,5	43,7	43,1	43,2	45,5	44,9	44,9	1,0	1,0	1,0	1,0
Stopa zaposlenosti / <i>Employment rate</i>	32,5	31,9	31,7	0,5	0,5	0,5	31,5	31,0	30,8	33,4	32,8	32,6	1,4	1,5	1,5	1,5
Stopa nezaposlenosti / <i>Unemployment rate</i>	27,2	27,6	28,0	0,7	0,7	0,7	25,8	26,2	26,6	28,6	29,0	29,4	2,6	2,6	2,6	2,5

**1.1 Intervali pouzdanosti osnovnih karakteristika stanovništva po aktivnosti, FBiH**  
*Confidentiality intervals for principal characteristics of the population by activity, FBiH*

	Procjena <i>Estimation</i>		Standardna devijacija <i>Std.dev</i>		Donja 95% granica pouzdanosti <i>Lower 95% CL</i>		Gornja 95% granica pouzdanosti <i>Upper 95% CL</i>		Koefficient varijacije % <i>Coeff of Variation %</i>					
	2010.	2011.	2010.	2011.	2010.	2011.	2010.	2011.	2010.	2011.				
<b>1. Ukupno stanovništvo (3+6+7)</b> <i>Total population (3+6+7)</i>	1.999	1.943	1.955	62	60	62	1.877	1.826	1.835	2.121	2.060	2.076	3,1	3,1
2. Radno sposobno stanovništvo <i>Working-age population</i>	1.643	1.611	1.633	49	49	50	1.546	1.515	1.534	1.739	1.706	1.731	3,0	3,1
3. Radna snaga (4+5) <i>Labour force (4+5)</i>	705	678	693	24	24	24	658	631	646	752	725	740	3,4	3,5
4. Zaposlene osobe <i>Employed persons</i>	500	480	490	18	18	18	464	445	454	535	514	525	3,6	3,7
5. Nezaposlene osobe <i>Unemployed persons</i>	205	198	203	10	10	10	186	179	185	225	218	222	4,9	5,0
6. Neaktivni <i>Inactive</i>	937	933	940	29	28	29	881	878	882	994	988	997	3,1	3,1
7. Osobe mlađe od 15 godina <i>Persons under 15 year of age</i>	356	332	323	14	13	14	328	307	296	385	358	349	4,1	3,9
8. Osobe od 15 do 64 godine <i>Persons from 15 to 64 years of age</i>	1.361	1.332	1.336	44	43	45	1.275	1.247	1.248	1.448	1.418	1.424	3,2	3,3
<b>Stope / Rates (%)</b>														
Stopa aktivnosti / <i>Activity rate</i>	42,9	42,1	42,4	0,6	0,6	0,6	41,8	41,0	41,3	44,1	43,2	43,5	1,3	1,4
Stopa zaposlenosti / <i>Employment rate</i>	30,4	29,8	30,0	0,6	0,5	0,6	29,3	28,7	28,9	31,6	30,8	31,1	1,9	1,8
Stopa nezaposlenosti / <i>Unemployment rate</i>	29,1	29,2	29,4	1,0	0,9	0,9	27,2	27,4	27,6	31,0	31,0	31,2	3,4	3,2

**1.2 Intervali pouzdanosti osnovnih karakteristika stanovništva po aktivnosti, RS**  
*Confidentiality intervals for principal characteristics of the population by activity, RS*

	Procjena <i>Estimation</i>		Standardna devijacija <i>Std.dev</i>		Donja 95% granica pouzdanosti <i>Lower 95% CL</i>		Gornja 95% granica pouzdanosti <i>Upper 95% CL</i>		Koefficient varijacije % <i>Coeff of Variation %</i>						
	2010.	2011.	2010.	2011.	2010.	2011.	2010.	2011.	2010.	2011.					
<b>1. Ukupno stanovništvo (3+6+7)</b> <i>Total population (3+6+7)</i>	1.064	1.052	1.021	41	42	41	984	969	940	1.145	1.135	1.102	3,9	4,0	4,1
2. Radno sposobno stanovništvo <i>Working-age population</i>	901	898	882	34	35	35	833	829	814	968	968	950	3,8	3,9	3,9
3. Radna snaga (4+5) <i>Labour force (4+5)</i>	431	430	418	19	19	19	394	392	382	468	467	455	4,4	4,5	4,5
4. Zaposlene osobe <i>Employed persons</i>	329	324	311	15	16	14	301	294	283	358	355	340	4,4	4,8	4,7
5. Nezaposlene osobe <i>Unemployed persons</i>	102	105	107	7	7	7	89	92	93	115	118	121	6,5	6,3	6,6
6. Neaktivni <i>Inactive</i>	469	469	464	18	18	19	434	433	427	505	505	500	3,9	3,9	4,0
7. Osobe mlađe od 15 godina <i>Persons under 15 year of age</i>	164	153	139	8	8	8	148	137	123	180	170	154	5,0	5,4	5,6
8. Osobe od 15 do 64 godine <i>Persons from 15 to 64 years of age</i>	698	689	673	30	30	29	640	631	616	755	747	730	4,2	4,3	4,3
<b>Stope / Rates (%)</b>															
Stopa aktivnosti / <i>Activity rate</i>	47,9	47,8	47,4	0,7	0,80,8	46,4	46,3	45,9	49,3	49,3	49,0	49,0	1,5	1,6	1,6
Stopa zaposlenosti / <i>Employment rate</i>	36,6	36,1	35,3	0,8	0,90,9	34,9	34,4	33,6	38,2	37,8	37,0	37,0	2,3	2,4	2,4
Stopa nezaposlenosti / <i>Unemployment rate</i>	23,6	24,5	25,6	1,1	1,11,2	21,6	22,3	23,3	25,7	26,6	27,9	27,9	4,5	4,5	4,6

**1.3 Intervali pouzdanosti osnovnih karakteristika stanovništva po aktivnosti, BDBiH**  
*Confidentiality intervals for principal characteristics of the population by activity, BDBiH*

	Procjena <i>Estimation</i>		Standardna devijacija <i>Std. dev</i>		Donja 95% granica pouzdanosti <i>Lower 95% CL</i>		Gornja 95% granica pouzdanosti <i>Upper 95% CL</i>		Koeficijent varijacije % <i>Coeff of Variation %</i>						
	2010.	2011.	2010.	2011.	2010.	2011.	2010.	2011.	2010.	2011.					
<b>1. Ukupno stanovništvo (3+6+7)</b> <i>Total population (3+6+7)</i>	67	62	62	6	6	55	51	79	73	9,2	9,4				
2. Radno sposobno stanovništvo <i>Working-age population</i>	54	52	52	5	5	44	43	63	61	8,6	8,9				
3. Radna snaga (4+5) <i>Labour force (4+5)</i>	22	(19)	(19)	2	2	18	15	26	23	9,3	10,7				
4. Zaposlene osobe <i>Employed persons</i>	14	(12)	(13)	1	1	11	9	16	14	9,7	11,2				
5. Nezaposlene osobe <i>Unemployed persons</i>	(8)	(8)	(6)	1	1	6	5	4	10	8	13,9				
6. Neaktivni <i>Inactive</i>	32	32	33	3	3	26	27	37	38	9,1	8,8				
7. Osobe mlađe od 15 godina <i>Persons under 15 year of age</i>	(13)	(10)	(10)	2	2	9	7	7	13	14,3	15,9				
8. Osobe od 15 do 64 godine <i>Persons from 15 to 64 years of age</i>	43	(41)	(40)	4	4	35	33	51	49	9,6	10,1				
<b>Stope/ Rates (%)</b>															
Stopa aktivnosti / <i>Activity rate</i>	40,6	37,4	36,7	1,6	1,9	1,9	37,5	33,8	33,1	43,7	41,1	40,4	3,9	5,0	5,1
Stopa zaposlenosti / <i>Employment rate</i>	25,8	22,9	24,8	1,5	1,4	1,4	22,9	20,0	22,1	28,8	25,7	27,4	5,9	6,3	5,5
Stopa nezaposlenosti / <i>Unemployment rate</i>	36,4	39,0	32,5	3,2	3,7	3,7	30,2	31,8	25,3	42,6	46,1	39,7	8,7	9,4	11,3

Upitnik

Questionnaire

**Bosnia and Herzegovina**

AGENCY FOR STATISTICS  
BOSNIA AND HERZEGOVINA

REPUBLIKA SRPSKA  
REPUBLIC INSTITUTE OF STATISTICS

FEDERATION OF BOSNIA AND HERZEGOVINA  
FEDERAL INSTITUTE OF STATISTICS

# LABOUR FORCE SURVEY

## LFS - 2012

Entity/District	_
Canton/Region	_ _
Municipality code	_ _ _ _
EA code	_ _
Sequence number of household	_ _ _ _
Total number of households in the dwelling unit	_
Household identifier	_
1 - household from the list; 2 - new household at the given address	
Household telephone number (cell phone, fixed line)	_____
Address	_____
street and number	_____
	no. of apartment

### DATA ON INTERVIEW

Date of interview	_	_	_	_
	day		month	
Interview started at	_	_	_	_
	hours		minutes	
Interview completed at	_	_	_	_
	hours		minutes	
Number of visits to household			_	_
- Interviewer	_____			_ _ _ _
	Name and Surname			Interviewer's code
- Controller	_____			_ _ _ _
	Name and Surname			Controller's code
- Data entry person	_____			_ _ _ _
	Name and Surname			Data entry person's code

### DATA CONFIDENTIALITY

Data compiled in the Questionnaire is confidential and will only be used for statistical purposes, fully in line with the provisions of the mentioned laws

BiH Law on Statistics, ("Official Gazette of Bosnia and Herzegovina", 26/04 i 42/04);  
Law on Statistics of the Federation of BiH (Official Gazette of Federation, 63/03 i 9/09);  
Law on Statistics of the RS ("Official Gazette of the Republika Srpska", 85/03)

## Bosna i Hercegovina

AGENCIJA ZA STATISTIKU  
BOSNE I HERCEGOVINEREPUBLIKA SRPSKA  
REPUBLIČKI ZAVOD ZA STATISTIKUFEDERACIJA BOSNE I HERCEGOVINE  
FEDERALNI ZAVOD ZA STATISTIKU**ANKETA O RADNOJ SNAZI  
ARS - 2012**Entitet/Distrikt Kanton/regija Šifra općine Šifra PK Redni broj domaćinstva Ukupan broj domaćinstva u stambenoj jedinici Indikator domaćinstva 1 - domaćinstvo sa spiska; 2 - novo kućanstvo na datoj adresi Broj telefona domaćinstva (mobilni, fiksni) Adresa Ulica i kućni broj Broj stana **PODACI O ANKETIRANJU**Datum anketiranja  dan  mjesecVrijeme početka anketiranja  sati  minutaVrijeme završetka anketiranja  sati  minutaBroj posjeta kućanstvu - Anketar 

ime i prezime

 Šifra anketara- Kontrolor 

ime i prezime

 Šifra kontrolora- Operater 

ime i prezime

 Šifra operatera**POVJERLJIVOST PODATAKA**

Prikupljeni podaci su povjerljivi, i isti će se u skladu odredbama navedenih zakona, koristiti isključivo u statističke svrhe.

Zakon o statistici BiH, ("Službeni glasnik Bosne i Hercegovine", br. 26/04 i 42/04);  
Zakon o statistici Federacije BiH, ("Službene novine Federacije", br. 63/03 i 9/09);  
Zakon o statistici Republike Srpske, ("Službeni glasnik Republike Srpske", br. 85/03)

# LFS1a

To be completed for all household members

SEQUENCE NO. MEM. OF HOUSEHOLD	NAME AND SURNAME	SEX Male.....1 Female..2	DATE OF BIRTH Insert day, month and year	WAS PERSON 15 YEAR OF AGE BEFORE THE END OF THE REFERENCE WEEK? Yes.....1 No.....2	RELATION TO HEAD OF HOUSEHOLD Head of Household.....1 Spouse/partner of head of household.....2 Children of HH/spouse.....3 Parents of HH/spouse.....4 Grandchild of HH/spouse.....5 Other relatives.....6 Other non-relatives .....7	MARITAL STATUS Unmarried/ single.....1>>9 Married.....2 Widowed/Widower .....3>>9 Divorced.....4>>9 Illegitimate marriage.....5	Insert a serial number of spouse/partner of household member  If he/she does not live in the household, please insert 99.
	2	3	4	5	6	7	8
01							
02							
03							
04							
05							
06							
07							
08							
09							
10							



# ARS1a

Popunjava se za sve članove domaćinstva

REDNI BROJ	IME I PREZIME	SPOL muško...1 žensko...2	DATUM ROĐENJA Upisati dan, mjesec i godinu	DA LI JE OSOBA NAPUNILA 15 GODINA PRIJE KRAJA REFERENTNE SEDMICE? Da...1 Ne...2	ODNOS PREMA NOSIOCU DOMAĆINSTVA Nosilac.....1 Bračni drug/partner nosioca.....2 Djeca nosioca/bračnog druga.....3 Roditelji nosioca/bračnog druga.....4 Unuče nosioca/bračnog druga.....5 Ostali srodnici.....6 Ostali nesrodnici.....7	BRAČNI STATUS Neudata/neoženjen.....1>>9 Udata/oženjen.....2 Udovica/udovac.....3>>9 Razvedena/razveden.....4>>9 U vanbračnoj zajednici.....5	Upisati redni broj bračnog druga/partnera člana domaćinstva  Ako ne živi u domaćinstvu upisati 99
1	2	3	4	5	6	7	8
01							
02							
03							
04							
05							
06							
07							
08							
09							
10							

# LFS1a

To be completed for all household members

SEQUENCE NO. MEM. OF HOUSEHOLD	9	10	11	12	13	14	15
Insert a serial number of father of household member If he/she does not live in the household, please insert 99.	Insert a sequence number of mother of the household member If she does not live in the household, please insert 99.	NATIONALITY, WHICH COUNTRY? If BiH and some other country, please insert BiH. Coding by statistical office	WHICH COUNTRY WERE YOU BORN IN? (by existing country borders) If born in BiH >> 14 Other >> 13 Coding by statistical office	SINCE WHICH YEAR HAVE YOU BEEN LIVING IN BiH? Please insert a year	DID YOU LIVE IN THIS MUNICIPALITY 12 MONTHS BEFORE THE SURVEY? April 2011 Yes.....1 >> 16 No.....2	WHERE DID YOU LIVE 12 MONTHS BEFORE THE SURVEY? If in BiH, please insert municipality if outside BiH, please insert a state (Coding by statistical office)	
1							
01							
02							
03							
04							
05							
06							
07							
08							
09							
10							

# ARS1a

Popunjava se za sve članove domaćinstva

REDNI BROJ	9	10	11	12	13	14	15
	Upisati redni broj oca člana domaćinstva	Upisati redni broj majke člana domaćinstva	ČIJE DRŽAVLJANSTVO POSJEDUJETE? Ako je BiH i neke druge države upisati BiH  Šifru upisuje statistika	U KOJOJ STE DRŽAVI ROBENI? (prema sadašnjim državnim granicama)  Ako je rođen u BiH >> 14 Ostali >> 13  Šifru upisuje statistika	OD KOJE GODINE ZIVITE U BIH?  Upisati godinu	DALI STE BORAVILI U OVOJ OPĆINI 12 MJESECI PRIJE PROVOĐENJA ANKETE?  April 2011. Da....1>>16 Ne....2	GDJE STE BORAVILI 12 MJESECI PRIJE PROVOĐENJA ANKETE?  Ako je BiH upisati općinu Ako je izvan BiH upisati državu  Šifru upisuje statistika
1							
01							
02							
03							
04							
05							
06							
07							
08							
09							
10							

**LFS1a**

To be completed for all household members

SEQUENCE NO. MEM. OF HOUSEHOLD	SCHOOL COMPLETED - EDUCATION LEVEL	WHAT IS THE FIELD OF YOUR EDUCATION/ TRAINING?	WHICH YEAR DID YOU REACH THAT LEVEL OF EDUCATION?	WERE YOU ABSENT FROM THE HOUSEHOLD ALL 12 MONTHS OR MORE?	WHAT WERE THE REASONS OF YOUR ABSENCE?	FOR PERSON WHO: ANSWERS Q5 WITH CHOICE 1 and Q19 WITH CHOICE 2
1	16	17	18	19	20	21
01	No education.....1>> 19 1-4/5 grades of Elementary School .....2>> 19 5/6-8/9 grades of Elementary School.....3>> 19 Completed Elementary School ..... 4>>18 Completed Secondary School 3 year.... 5 Completed Secondary School 4 year.... 6 Completed High School ..... 7 Completed university education ..... 8 M.A., Ph.D degree ..... 9	General education programme.....01 Teacher training and education science.....02 Art and humanities science.....03 Social science, business and law.....04 Foreign languages .....05 Biology and environmental science.....06 Physical science (including physics, chemistry and earth science).....07 Mathematics and statistics.....08 Computer science.....09 Computer use.....10 Engineering, manufacturing and construction.....11 Agriculture and veterinary.....12 Health and welfare.....13 Services (personal, transport etc.).....14 Unknown.....15	Please, insert a year.	Yes...1 No...2>>21	Education.....1 Work/employment in BiH.....2 Employment with local employer outside BiH .....3 Employment outside BiH .....4 Illness/hospitalization.....5 Other.....6	OR  Q5 WITH CHOICE 1 and Q20 WITH CHOICE 1,2 or 3 PLEASE INSERT 1
02						
03						
04						
05						
06						
07						
08						
09						
10						

# ARS1a

Popunjava se za sve članove domaćinstva

REDNI BROJ	NAJVIŠA ZAVRŠENA ŠKOLA-STEPEN OBRAZOVANJA Bez škole.....1>>19 od 1 do 4/5 razreda osn.škole ... 2>> 19 od 5/6 do 8/9 razreda osn.škole . 3>>19 Završena osnovna škola .....4>>18 Završena srednja škola do 3 g... 5 Završena srednja škola 4 g. .... 6 Završena viša škola ..... 7 Završena visoka škola ..... 8 Magisterij- doktorat ..... 9	KOJA JE OBLAST VAŠEG OBRAZOVANJA ? Opći program obrazovanja .....01 Pedagoške nauke.....02 Umjetničke, humanističke nauke i književnost.....03 Društvene nauke, ekonomija i pravo .....04 Strani jezici .....05 Biološke nauke i ekologija .....06 Prirodne nauke (uključ.fiziku, hemiju i geografiju)....07 Matematika i statistika.....08 Informatičke i računarske nauke.....09 Primjena računara.....10 Tehničke i građevinske nauke .....11 Poljoprivreda i veterinarske nauke .....12 Zdravstvo i socijalna zaštita .....13 Usluge (lične, prijevozne i sl.).....14 Nepoznato.....15	KOJE GODINE STE ZAVRŠILI TAJ STEPEN OBRAZOVANJA?  Upisati godinu	DA LI STE BILI ODSUTNI IZ DOMAĆINSTVA U POSljednjih 12 MJESECI ILI DUŽE?  Da....1 Ne...2>>21	KOJI SU RAZLOZI ODSUSTVOVANJA IZ DOMAĆINSTVA?  Školovanje.....1 Rad/zaposlenje u BiH..... 2 Rad/zaposlenje za domaćeg poslodavca izvan BiH.....3 Rad/zaposlenje za stranog poslodavca izvan BiH..... 4 Bolest/lijecenje.....5 Ostalo.....6	ZA OSOBU KOJA: NA P5 IMA ODGOVOR 1 I NA P19 ODGOVOR 2  ILI  NA P5 IMA ODGOVOR 1 I NA P20 ODGOVOR 1. 2 ILI 3 UPISATI 1
1						
01						
02						
03						
04						
05						
06						
07						
08						
09						
10						

**LFS1b**

To be compiled for all household members who, in the first part of Questionnaire (LFS1a) in the Column 21, were coded 1

Sequence number	Questions – Answers:	Codes	Questions	Sequence number of household member				
				_ _	_ _	_ _	_ _	_ _
				Sequence number of household member providing answers				
				_ _	_ _	_ _	_ _	_ _

**A. LABOUR ACTIVITY DURING THE REFERENCE WEEK**

<b>1</b>	<b>HAVE YOU DONE ANY WORK FOR PAY OR PROFIT DURING THE REFERENCE WEEK OR YOU WERE UNPAID ASSISTING FAMILY MEMBER - FROM MONDAY TO SUNDAY - (AT LEAST, ONE HOUR)?</b>								
	Yes.....	1	→	4	_	_	_	_	_
	No.....	2	→	2	_	_	_	_	_
<b>2</b>	<b>ALTHOUGH YOU DID NOT WORK DURING THE REFERENCE WEEK , DO YOU HAVE A JOB OR BUSINESS TO RETURN TO?</b>								
	Yes.....	1	→	3	_	_	_	_	_
	No.....	2	→	42					
<b>3</b>	<b>WHAT WERE THE REASON FOR NOT WORKING DURING THE REFERENCE WEEK ALTHOUGH YOU HAVE A JOB OR BUSINESS TO RETURN TO?</b>								
	Bad weather or seasonal reasons .....	01	}	4	_ _ _	_ _ _	_ _ _	_ _ _	_ _ _
	Slack work .....	02							
	Labour dispute (strike, cease of work) .....	03	}	3a					
	School education or training .....	04							
	Own illness, injury, etc. ....	05							
	Maternity leave .....	06							
	Parental leave .....	07							
	Holidays .....	08							
	Paid leave (annual leave etc..) .....	09							
Other reasons .....	10								
<b>3.a</b>	<b>HOW LONG ARE YOU ABSENT FROM WORK?</b>								
	Absent for up to and including 3 months.....	1	→	4	_	_	_	_	_
	Absent for more than 3 months.....	2	→	3.b					
<b>3.b</b>	<b>IS YOUR ABSENCE RENUMERATED?</b>								
	Yes, less than 50% of my salary.....	1	→	42	_	_	_	_	_
	Yes, 50% and more of my salary.....	2	→	4	_	_	_	_	_
	No, I am not receiving my salary.....	3	→	42					

## ARS1b

Popunjava se za sve članove domaćinstva koji su u prvom dijelu upitnika (ARS1a) u koloni 21 dobili šifru 1

Redni broj	Pitanja – odgovori	Šifre	Slijed pitanja	Redni broj člana domaćinstva				
				_ _	_ _	_ _	_ _	_ _
				Redni broj člana koji daje odgovore na pitanja				
				_ _	_ _	_ _	_ _	_ _

### A. RADNA AKTIVNOST U REFERENTNOJ SEMICI

<b>1</b>	<b>DA LI STE U TOKU REFERENTNE SEMICE - OD PONEĐJELJKA DO NEDJELJE - RADILI, OBAVLJALI AKTIVNOST KOJOM STIČETE SREDSTVA ZA ŽIVOT ILI STE BILI NEPLAĆENI POMAŽUĆI ČLAN-(najmanje jedan sat)?</b>								
	Da.....	1	→	4	_	_	_	_	_
	Ne.....	2	→	2	_	_	_	_	_
<b>2</b>	<b>IAKO U TOKU REFERENTNE SEMICE NISTE RADILI , IMATE LI POSAO NA KOJI ĆETE SE VRATITI?</b>								
	Da.....	1	→	3	_	_	_	_	_
	Ne.....	2	→	42					
<b>3</b>	<b>ZAŠTO NISTE RADILI U TOKU REFERENTNE SEMICE, IAKO IMATE POSAO NA KOJI ĆETE SE VRATITI?</b>								
	Bolest, povreda, i sl.....	01	}	4					
	Trudničko ili porodijsko odsustvo .....	02							
	Vremenske nepogode ili sezonski uticaji .....	03							
	Smanjeni obim posla .....	04							
	Radni spor (štrajk, prestanak rada) .....	05	}	3a	_ _	_ _	_ _	_ _	_ _
	Školovanje ili osposobljavanje .....	06							
	Roditeljsko odsustvo (briga o djeci starosti 1 godine i više) .....	07							
	Praznici, godišnji odmor (plaćena odsustva).....	08							
	Narađeni dani.....	09	}						
	Ostali razlozi .....	10							
<b>3.a</b>	<b>KOLIKO DUGO STE ODSUTNI SA POSLA?</b>								
	Do 3 mjeseca, uključujući i 3 mjeseca.....	1	→	4	_	_	_	_	_
	Više od 3 mjeseca.....	2	→	3.b					
<b>3.b</b>	<b>DA LI PRIMATE NAKNADU PLAĆE ZA VRIJEME ODSUSTVA SA POSLA?</b>								
	Da, manje od 50% plaće.....	1	→	42	_	_	_	_	_
	Da, 50% i više plaće .....	2	→	4	_	_	_	_	_
	Ne, ne primam plaću.....	3	→	42					

Rsequence no.	Questions – Answers:	Codes	Questions	Sequence number of household member				
<b>B. EMPLOYMENT CHARACTERISTICS OF THE MAIN JOB</b>								
4	Sequence no. of hh member	<b>WHAT IS THE MAIN ACTIVITY OF THE UNIT YOU ARE EMPLOYED WITH? (detailed description of products/services)</b>						
	_ _ _							
	_ _ _							
	_ _ _							
	_ _ _							
	_ _ _							
Coding by statistical office ( NACE rev 2)		↓	_ _ _	_ _ _	_ _ _	_ _ _	_ _ _	_ _ _
5	<b>WHAT IS THE TYPE OF OWNERSHIP OF THE UNIT YOU WORK FOR?</b>							
	State owned.....	1	↓	_	_	_	_	_
	Private owned.....	2						
	Cooperative.....	3						
	Mixed.....	4						
	Without property type.....	5						
	Unknown.....	6						
6	Sequence no. of hh member	<b>WHAT IS YOUR OCCUPATION ON WITH MAIN JOB? (detailed description your present job)</b>						
	_ _ _							
	_ _ _							
	_ _ _							
	_ _ _							
	_ _ _							
Coding by statistical office (CO 08)		↓	_ _ _	_ _ _	_ _ _	_ _ _	_ _ _	_ _ _
7	<b>WHAT IS YOUR EMPLOYMENT STATUS?</b>							
	Owner/joint owner with employees - employer.....	1	} 14	_	_	_	_	_
	Farmer with own farm and employees.....	2						
	Unpaid assisting family member.....	3						
	Owner/joint owner without employees - self-employed.....	4	} 15	_	_	_	_	_
	Farmer on own farm without employees.....	5						
	Employed by foreign company.....	6	} 7a	_	_	_	_	_
	Employed by employer..... } employee	7						
7a	<b>DOES YOUR JOB HAVE A SUPERVISORY ROLE?</b>							
	Yes.....	1	↓	_	_	_	_	_
	No.....	2						
8	<b>DO YOU HAVE INDEFINITE OR DEFINITE WORK CONTRACT (PERMANENT OR TEMPORARY) ?</b>							
	Indefinite.....	1	→ 11	_	_	_	_	_
	Definite.....	2	→ 9					
9	<b>WHICH OF THE GIVEN REASONS DESCRIBE THE BEST YOUR DEFINITE WORK CONTRACT (TEMPORARY WORK)?</b>							
	Educational training/ trainee at job.....	1	↓	_	_	_	_	_
	Could not find a permanent job.....	2						
	Did not want a permanent job.....	3						
	Probationary work.....	4						



Redni br.	Pitanja – odgovori	Šifre	Sljedeće pitanja	Redni broj člana domaćinstva				
<b>B. KARAKTERISTIKE GLAVNOG POSLA</b>								
4	Redni br. člana	<b>KOJA JE PRETEŽNA DJELATNOST ORGANIZACIJSKE JEDINICE U KOJOJ OBAVLJATE RADNU AKTIVNOST?</b> (navesti precizan opis proizvoda/usluge)						
	_ _							
	_ _							
	_ _							
	_ _							
	_ _							
Šifriranje vrši statistika (KD 2010)		↓	_ _	_ _	_ _	_ _	_ _	
<b>5 KOJEM OBLIKU VLASNIŠTVA PRIPADA ORGANIZACIJSKA JEDINICA U KOJOJ RADITE?</b>								
Državnom.....		1	↓	_	_	_	_	_
Privatnom.....		2						
Zadružnom.....		3						
Mješovitom.....		4						
Bez oblika vlasništva.....		5						
Ne znate.....		6						
6	Redni br. člana	<b>KOJE JE VAŠE ZANIMANJE NA GLAVNOM POSLU?</b> (opisati posao koji obavljate)						
	_ _							
	_ _							
	_ _							
	_ _							
	_ _							
Šifriranje vrši statistika (KZ 08)		↓	_ _	_ _	_ _	_ _	_ _	
<b>7 KOJI JE VAŠ POLOŽAJ U ZAPOSLENOSTI?</b>								
Vlasnik/suvlasnik sa zaposlenim - poslodavac.....		1	} 14	_	_	_	_	_
Poljoprivrednik na vlast. gazdinstvu sa zaposlenim.....		2						
Neplaćeni pomažući član domaćinstva.....		3						
Vlasnik/suvlasnik bez zaposlenih - samozaposlenik.....		4	} 15	_	_	_	_	_
Poljoprivrednik na vlast. gazdinstvu bez zaposlenih.....		5						
Radite za stranu organizaciju.....		6	} 7a	_	_	_	_	_
Radite kod poslodavca..... } zaposlenik.....		7						
<b>7.a DA LI VAŠE RADNO MJESTO IMA FUNKCIJU NADZORA?</b>								
Da.....		1	↓	_	_	_	_	_
Ne.....		2		_	_	_	_	_
<b>8 DA LI JE VAŠ POSAO NA NEODREĐENO ILI ODREĐENO VRIJEME (stalni ili privremeni)?</b>								
Na neodređeno vrijeme.....		1	→ 11	_	_	_	_	_
Na određeno vrijeme.....		2	→ 9	_	_	_	_	_
<b>9 KOJI OD NAVEDENIH RAZLOGA NAJBOLJE OPISUJE VAŠ RAD NA ODREĐENO VRIJEME (privremeni rad)?</b>								
Osposobljavanje/ pripravnički rad.....		1	↓	_	_	_	_	_
Ne možete naći stalno zaposlenje.....		2						
Ne želite naći stalno zaposlenje.....		3						
Probni rad.....		4						

Rsequence no.	Questions – Answers:	Codes	Questions	Sequence number of household member				
<b>10</b>	<b>WHAT IS THE TOTAL DURATION OF YOUR TEMPORARY JOB (TEMPORARY WORK)?</b>  (Insert a number of months, if less than one month, please insert 00.)		↓	_ _	_ _	_ _	_ _	_ _
<b>10a</b>	<b>DO YOU HAVE A CONTRACT FOR TEMPORARY WORK WITH THE EMPLOYMENT AGENCY?</b> Yes..... No.....	1 2	↓	_	_	_	_	_
<b>11</b>	<b>DO YOU EXERCISE YOUR PAYMENT RIGHTS AT JOB, SALARY, BENEFITS ETC.?</b> Yes..... No.....	1 → 12 2 → 14		_	_	_	_	_
<b>12</b>	<b>WHEN DID YOU RECEIVE THE LAST SALARY OR BENEFIT AT PRESENT JOB?</b> Month..... Year.....		↓	_ _	_ _	_ _	_ _	_ _
<b>13</b>	<b>WHICH PERIOD YOUR LAST SALARY, PART OF IT OR BENEFIT WAS REFERRED TO?</b> Month..... Year.....		↓	_ _	_ _	_ _	_ _	_ _
<b>14</b>	<b>HOW MANY PERSONS ARE EMPLOYED IN THE UNIT YOU WORK FOR?</b> Exact number, if ≤ 10..... 11 to 19 ..... 20 to 49 ..... 50 to 99..... 100 to 249..... 250 and more..... Don't know, but less than 11 ..... Don't know, but more than 10 .....	01-10 11 12 13 14 15 16 17	↓	_ _	_ _	_ _	_ _	_ _
<b>15</b>	<b>DO YOU EXERCISE YOUR HEALTH INSURANCE RIGHTS AT YOUR JOB?</b> Yes..... No.....	1 2	↓	_	_	_	_	_
<b>16</b>	<b>DO YOU EXERCISE YOUR PENSION RIGHTS AT YOUR JOB?</b> Yes..... No.....	1 2	↓	_	_	_	_	_
<b>17</b>	<b>WHAT IS A NAME OF MUNICIPALITY YOU WORK IN? (IF YOU WORK ABROAD, PLEASE INSERT A COUNTRY)</b>			_ _	_ _	_ _	_ _	_ _
	Sequence no. of hh member		(1) ↓	_ _ _ _	_ _ _ _	_ _ _ _	_ _ _ _	_ _ _ _
	_ _			_ _	_ _	_ _	_ _	_ _
	_ _			_ _	_ _	_ _	_ _	_ _
	_ _			_ _	_ _	_ _	_ _	_ _
	_ _			_ _	_ _	_ _	_ _	_ _
	_ _			_ _	_ _	_ _	_ _	_ _
				(1) Coding by statistical office				

Redni br.	Pitanja – odgovori	Šifre	Slijed pitanja	Redni broj člana domaćinstva				
<b>10</b>	<b>KOLIKO TRAJE VAŠ POSAO NA ODREĐENO VRIJEME (privremeni rad)?</b>  (Upisati broj mjeseci, a ako je manje od mjesec, upisati 00)		↓	_ _	_ _	_ _	_ _	_ _
<b>10.a</b>	<b>DA LI IMATE UGOVOR O PRIVREMENOM POSLU SA AGENCIJOM ZA POSREDOVANJE U ZAPOSŁJAVANJU ?</b>		↓	_	_	_	_	_
	Da.....	1						
	Ne.....	2						
<b>11</b>	<b>DA LI NA POSLU OSTVARUJETE PRAVO NA PLAĆU, DIO PLAĆE, NAKNADU I SL.?</b>							
	Da.....	1 → 12		_	_	_	_	_
	Ne.....	2 → 14						
<b>12</b>	<b>KADA STE PRIMILI POSLJEDNJU PLAĆU, DIO PLAĆE, NAKNADU?</b>		↓	_ _	_ _	_ _	_ _	_ _
	Mjesec.....			_ _	_ _	_ _	_ _	_ _
	Godina.....			_ _ _	_ _ _	_ _ _	_ _ _	_ _ _
<b>13</b>	<b>NA KOJI PERIOD SE ODNOSI TA POSLJEDNJA PLAĆA, DIO PLAĆE, NAKNADA?</b>		↓	_ _	_ _	_ _	_ _	_ _
	Mjesec.....			_ _	_ _	_ _	_ _	_ _
	Godina.....			_ _ _	_ _ _	_ _ _	_ _ _	_ _ _
<b>14</b>	<b>KOLIKI JE BROJ ZAPOSLENIH OSOBA U ORGANIZACIJSKOJ JEDINICI U KOJOJ RADITE?</b>		↓	_ _	_ _	_ _	_ _	_ _
	Tačan broj, ako je 10 i manje.....	01-10						
	Od 11 do 19.....	11						
	Od 20 do 49.....	12						
	Od 50 do 99.....	13						
	Od 100 do 249.....	14		_ _	_ _	_ _	_ _	_ _
	Od 250 i više.....	15						
	Ne znate, ali je manje od 11.....	16						
	Ne znate, ali je više od 10.....	17						
<b>15</b>	<b>DA LI NA POSLU OSTVARUJETE PRAVO NA ZDRAVSTVENO OSIGURANJE?</b>		↓	_	_	_	_	_
	Da.....	1						
	Ne.....	2						
<b>16</b>	<b>DA LI NA POSLU OSTVARUJETE PRAVO NA PENZIONO OSIGURANJE?</b>		↓	_	_	_	_	_
	Da.....	1						
	Ne.....	2						
<b>17</b>	<b>Redni br. člana</b>	<b>NAZIV OPĆINE U KOJOJ RADITE (ako radite u inostranstvu upisati državu)</b>	↓	_ _	_ _	_ _	_ _	_ _
	_ _			_ _ _	_ _ _	_ _ _	_ _ _	_ _ _
	_ _			_ _	_ _	_ _	_ _	_ _
	_ _							
	_ _							
	_ _							

(1) Šifriranje vrši statistika

Rsequence no.	Questions – Answers:	Codes	Questions	Sequence number of household member				
<b>18</b>	<b>GWHERE DO YOU USUALLY WORK?</b> At home ..... At farm, institution, shop or other organisation..... At market ..... At agricultural holding ..... Street counter ..... In a car/vehicle ..... No specific location ..... Other .....	1 2 3 4 5 6 7 8	↓					
<b>19</b>	<b>WHEN DID YOU START TO WORK AT PRESENT JOB?</b> Month..... Year.....		↓					
<b>19.a</b>	<b>HAVE YOU STARTED TO WORK AT THIS JOB YOU HAVE GOT THROUGH THE EMPLOYMENT AGENCY?</b> Yes..... No.....	1 2	↓					
<b>20</b>	<b>DO YOU WORK FULL TIME OR LESS THAN FULL TIME?</b> Full time..... Less than full time.....	1 2	→ 22 → 21					
<b>21</b>	<b>WHICH ARE THE REASONS FOR WORKING LESS THAN FULL TIME?</b> Looking after children or incapacitated adults..... Education, training..... Illness or disability..... Can not find a full-time job..... Personal or family reasons..... Other reasons.....	1 2 3 4 5 6	→ 21a } 22					
<b>21.a</b>	<b>THE REASON YOU LOOK AFTER CHILDREN OR INCAPACITATED ADULTS</b> The institutions of care for children are not available or affordable..... The institutions of care for ill, disabled or elderly are not available or affordable..... The institutions of care for children or ill, disabled or elderly are not available or affordable..... The institutions of care do not affect the decision on working hours.....	1 2 3 4	↓					
<b>22</b>	<b>HOW MANY HOURS DO YOU USUALLY WORK PER WEEK?</b> Hours.....	01-99	↓					
<b>23</b>	<b>DID YOU WORK A NUMBER OF USUAL WORKING HOURS DURING THE REFERENCE WEEK?</b> Yes..... No.....	1 2	→ 26 → 24					
<b>24</b>	<b>HOW MANY HOURS DID YOU WORK DURING THE REFERENCE WEEK?</b> Hours.....	00 01-99	→ 26 → 25					
<b>25</b>	<b>WHAT IS A MAIN REASON FOR HOURS ACTUALLY WORKED DURING THE REFERENCE WEEK BEING DIFFERENT FROM PERSON'S USUAL HOURS?</b> a) If person <b>worked more</b> than usual number of hours Flexible/varying working hours..... Paid overtime..... Unpaid overtime..... Other reasons ..... b) If person <b>worked less</b> than usual working hours due to Bad weather..... Reduced work due to technical or economic reasons..... Labour dispute (strike, work stoppage)..... Education or training..... Flexible/varying working hours..... Own illness or injury..... Maternity or parental leave..... Special leave from personal or family reasons. .... Paid leave (annual leave and other)..... Holidays..... Start or change of job ..... End of job without taking up a new one..... Other reasons .....	01 02 03 04 05 06 07 08 09 10 11 12 13 14 15 16 17	→ 25.a → 25.b } 26					

Redni br.	Pitanja – odgovori	Šifre	Slijed pitanja	Redni broj člana domaćinstva				
<b>18</b>	<b>GDJE JE VAŠE UOBIČAJENO MJESTO OBAVLJANJA POSLA?</b> U kući..... U preduzeću, ustanovi, radnji ili drugoj organizaciji..... Na pijaci..... Na gazdinstvu..... Na uličnoj tezgi..... U vozilu..... Bez određene lokacije..... Ostalo.....	1 2 3 4 5 6 7 8	↓					
<b>19</b>	<b>KADA STE POČELI DA RADITE NA GLAVNOM POSLU?</b> Mjesec..... Godina.....		↓					
<b>19.a</b>	<b>DA LI STE POČELI RADITI NA OVOM POSLU POSREĐSTVOM ZAVODA ZA ZAPOSŁJAVANJE?</b> Da..... Ne.....	1 2	↓					
<b>20</b>	<b>DA LI RADITE PUNO ILI KRAĆE OD PUNOG RADNOG VREMENA?</b> Puno..... Kraće od punog radnog vremena.....	1 2	→ 22 → 21					
<b>21</b>	<b>KOJI SU RAZLOZI ZAŠTO RADITE KRAĆE OD PUNOG RADNOG VREMENA?</b> Starate se o svojoj djeci ili odraslima..... Školovanje ili osposobljavanje..... Bolest/onesposobljenost za rad..... Ne možete naći posao sa punim radnim vremenom..... Lični ili porodični razlozi..... Ostali razlozi.....	1 2 3 4 5 6	→ 21a } 22					
<b>21.a</b>	<b>ZAŠTO MORATE DA SE STARATE O DJECI ILI ODRASLIMA SA POSEBNIM POTREBAMA?</b> Odgovarajuće ustanove koje se staraju o djeci nisu dostupne ili pristupačne..... Odgovarajuće ustanove koje se staraju o bolesnim, invalidnim, starijim osobama nisu dostupne ili pristupačne..... Odgovarajuće ustanove koje se staraju o djeci ili bolesnim, invalidnim, starijim osobama nisu dostupne ili pristupačne..... Ustanove za staranje (brigu) ne utiču na odluku o radnom vremenu.....	1 2 3 4	↓					
<b>22</b>	<b>KOLIKO UOBIČAJENO SATI RADITE SEDMIČNO?</b> Sati.....	01-99	↓					
<b>23</b>	<b>DA LI STE U REFERENTNOJ SEDMICI RADILI UOBIČAJENI BROJ RADNIH SATI?</b> Da..... Ne.....	1 2	→ 26 → 24					
<b>24</b>	<b>KOLIKO STE RADILI U TOKU REFERENTNE SEDMICE?</b> Sati.....	00 01-99	→ 26 → 25					
<b>25</b>	<b>KOJI JE NAJVAŽNIJI RAZLOG ZA ODSUPANJE STVARNOGA BROJA ODRADENIH SATI RADA U TOKU REFERENTNE SEDMICE OD UOBIČAJENOG BROJA SATI RADA?</b> a) Ako je osoba <b>radila više</b> od uobičajenog broja sati Prekovremeni rad sa naknadom..... Prekovremeni rad bez naknade..... Fleksibilno/varirajuće radno vrijeme..... Ostali razlozi..... b) Ako je osoba <b>radila manje</b> od uobičajenog broja sati Vremenske nepogode..... Smanjeni obim posla zbog teh. ili ek. razloga..... Radni spor (štrajk, obustava rada)..... Školovanje ili osposobljavanje..... Fleksibilno/varirajuće radno vrijeme..... Vlastita bolest ili povreda..... Porodijsko ili roditeljsko odsustvo..... Posebna odsustva iz ličnih ili porod. razl..... Praznici ili god.odmor..... Ostala plaćena odsustva..... Počeo sa poslom ili promijenio posao..... Prestao raditi, a nije našao novi posao..... Ostali razlozi.....	01 02 03 04 05 06 07 08 09 10 11 12 13 14 15 16 17	→ 25.a → 25.b } 26					

Rsequence no.	Questions – Answers:	Codes	Questions	Sequence number of household member					
<b>25 a</b>	<b>NUMBER OF HOURS OF PAID OVERTIME?</b>								
	Hours.....	01-98	→ 26						
<b>25b</b>	<b>NUMBER OF HOURS OF UNPAID OVERTIME?</b>								
	Hours.....	01-98	↓						
<b>26</b>	<b>DO YOU WISH TO WORK MORE THAN USUAL NUMBER OF HOURS?</b>								
	Yes.....	1	→ 27						
	No.....	2	→ 29	_	_	_	_	_	_
<b>27</b>	<b>WHAT IS THE WAY YOU CAN WORK MORE THAN USUAL NUMBER OF HOURS?</b>								
	Through an additional job.....	1	↓						
	Through a job with more working hours.....	2		_	_	_	_	_	_
	Only within the present job.....	3							
	Other .....	4							
<b>28</b>	<b>HOW MANY HOURS WOULD YOU LIKE TO WORK IN TOTAL?</b>								
	Hours.....	01-99	↓						

Reference period for **questions 29 - 34** is the last month of work (last four weeks).

<b>29</b>	<b>DID YOU WORK IN SHIFTS DURING THE LAST FOUR WEEKS?</b>								
	Yes.....	1	↓						
	No.....	2		_	_	_	_	_	_
<b>30</b>	<b>HOW OFTEN DID YOU WORK IN THE AFTERNOON DURING THE LAST FOUR WEEKS?</b>								
	Usual.....	1	↓						
	Sometimes.....	2		_	_	_	_	_	_
	Never.....	3							
<b>31</b>	<b>HOW OFTEN DID YOU WORK AT NIGHT DURING THE LAST FOUR WEEKS?</b>								
	Usual.....	1	↓						
	Sometimes.....	2		_	_	_	_	_	_
	Never.....	3							
<b>32</b>	<b>HOW OFTEN DID YOU WORK ON SATURDAYS DURING THE LAST FOUR WEEKS?</b>								
	Usual.....	1	↓						
	Sometimes.....	2		_	_	_	_	_	_
	Never.....	3							
<b>33</b>	<b>HOW OFTEN DID YOU WORK ON SUNDAYS DURING THE LAST FOUR WEEKS?</b>								
	Usual.....	1	↓						
	Sometimes.....	2		_	_	_	_	_	_
	Never.....	3							
<b>34</b>	<b>HOW OFTEN DID YOU WORK AT HOME DURING THE LAST FOUR WEEKS?</b>								
	Usual.....	1	↓						
	Sometimes.....	2		_	_	_	_	_	_
	Never.....	3							

Redni br.	Pitanja – odgovori	Šifre	Sljedeće pitanja	Redni broj člana domaćinstva						
<b>25.a</b>	<b>BROJ SATI PLAĆENOG PREKOVREMENOG RADA?</b>									
	Sati.....	01-99	→ 26							
<b>25.b</b>	<b>BROJ SATI NEPLAĆENOG PREKOVREMENOG RADA?</b>									
	Sati.....	01-99	↓							
<b>26</b>	<b>DA LI ŽELITE DA RADITE VIŠE OD UOBIČAJENOG BROJA SATI KOJI RADITE?</b>									
	Da.....	1	→ 27							
	Ne.....	2	→ 29	_	_	_	_	_	_	_
<b>27</b>	<b>NA KOJI NAČIN ŽELITE RADITI VIŠE OD BROJA SATI KOJI RADITE?</b>									
	Dodatni posao.....	1								
	Drugi posao sa više sati.....	2	↓							
	Samo u okviru sadašnjeg posla.....	3	↓	_	_	_	_	_	_	_
	Na bilo koji navedeni način.....	4								
<b>28</b>	<b>KOLIKO SATI UKUPNO ŽELITE DA RADITE?</b>									
	Sati.....	01-99	↓							

Referentni period za pitanja 29 - 34 je posljednji mjesec rada (posljednje četiri sedmice).

<b>29</b>	<b>DA LI STE U PROTEKLE ČETIRI SEDMICE RADILI U SMJENAMA?</b>									
	Da.....	1								
	Ne.....	2	↓	_	_	_	_	_	_	_
<b>30</b>	<b>KOLIKO ČESTO STE U PROTEKLE ČETIRI SEDMICE RADILI POSLIJE PODNE?</b>									
	Uobičajeno.....	1								
	Ponekad.....	2	↓	_	_	_	_	_	_	_
	Nikad.....	3	↓							
<b>31</b>	<b>KOLIKO ČESTO STE U PROTEKLE ČETIRI SEDMICE RADILI NOĆU?</b>									
	Uobičajeno.....	1								
	Ponekad.....	2	↓	_	_	_	_	_	_	_
	Nikad.....	3	↓							
<b>32</b>	<b>KOLIKO ČESTO STE U PROTEKLE ČETIRI SEDMICE RADILI SUBOTOM?</b>									
	Uobičajeno.....	1								
	Ponekad.....	2	↓	_	_	_	_	_	_	_
	Nikad.....	3	↓							
<b>33</b>	<b>KOLIKO ČESTO STE U PROTEKLE ČETIRI SEDMICE RADILI NEDJELJOM?</b>									
	Uobičajeno.....	1								
	Ponekad.....	2	↓	_	_	_	_	_	_	_
	Nikad.....	3	↓							
<b>34</b>	<b>KOLIKO ČESTO STE U PROTEKLE ČETIRI SEDMICE RADILI KOD KUĆE?</b>									
	Uobičajeno.....	1								
	Ponekad.....	2	↓	_	_	_	_	_	_	_
	Nikad.....	3	↓							

Rsequence no.	Questions – Answers:	Codes	Questions	Sequence number of household member					
<b>C. SECOND - ADDITIONAL JOB</b>									
35	<b>DID YOU HAVE DURING THE REFERENCE WEEK SOME OTHER JOB, IN ADDITION TO YOUR MAIN JOB, FOR WHICH YOU RECEIVED SALARY OR BENEFIT (EITHER IN MONEY OR IN KIND)?</b>								
	Yes.....	1	→	36					
	No.....	2	→	40					
36	<b>THE WAY YOU WORK IN THE SECOND JOB?</b>								
	Usual work.....	1							
	Seasonal work.....	2	↓						
	Temporary work.....	3							
37	Sequence no. of hh member	<b>WHAT IS THE MAIN ACTIVITY OF THE LOCAL UNIT YOU WORK FOR? (detailed description of products/services)</b>							
	Coding by statistical office	(NACE rev 2010)	↓						
38	<b>WHAT IS YOUR PROFESSIONAL STATUS IN THE SECOND JOB?</b>								
	Owner/joint owner with employees - employer.....	1							
	Farmer on its own agric. holding with employees.....	2							
	Unpaid assisting family member.....	3							
	Owner/joint owner without employees/self-employed.....	4	↓						
	Farmer on its own agric.holding without employees.....	5							
	Working for foreign organization.....	6							
	Working for employer..... } employee	7							
39	<b>HOW MANY HOURS DID YOU WORK IN THE SECOND JOB DURING THE REFERENCE WEEK?</b>								
	Hours.....	00-99	↓						
40	<b>ARE YOU SEEKING EMPLOYMENT ALTHOUGH YOU ALREADY HAVE ONE?</b>								
	Yes.....	1	→	41					
	No.....	2	→	71					
41	<b>WHAT ARE MAIN REASONS FOR SEEKING ANOTHER EMPLOYMENT?</b>								
	Present employment is uncertain.....	1	} 51						
	Present employment is temporary/ending soon.....	2							
	Wish to work more hours than presently worked.....	3							
	Wish to work less hours than presently worked.....	4							
	Wish to have additional employment.....	5							
	Wish to have better job (salary, etc.).....	6							
	Other reasons.....	7							



Redni br.	Pitanja – odgovori	Šifre	Slijed pitanja	Redni broj člana domaćinstva						
<b>C. DRUGI - DODATNI POSAO</b>										
35	<b>DA LI STE U REFERENTNOJ SEDMICI, PORED GLAVNOG POSLA, IMALI I NEKI DRUGI POSAO ZA KOJI STE DOBILI PLAĆU ILI NAKNADU</b> (bilo u novcu ili u naturi)?									
	Da.....	1	→	36						
	Ne.....	2	→	40						
36	<b>DA LI TAJ POSAO OBAVLJATE?</b>									
	Uobičajeno.....	1								
	Sezonski.....	2	↓							
	Povremeno.....	3								
37	Redni br. člana	<b>KOJA JE PRETEŽNA DJELATNOST ORGANIZACIJSKE JEDINICE U KOJOJ OBAVLJATE DRUGI POSAO?</b> (navesti precizan opis proizvoda/usluge)								
	Šifriranje vrši statistika	(KD 2010)	↓							
38	<b>KOJI JE VAŠ POLOŽAJ U ZAPOSLENOSTI NA DRUGOM POSLU?</b>									
	Vlasnik/suvlasnik sa zaposlenim - poslodavac.....	1								
	Poljoprivrednik na vlast. gazdinstvu sa zaposlenim.....	2								
	Neplaćeni pomažući član domaćinstva.....	3								
	Vlasnik/suvlasnik bez zaposlenih - samozaposlenik.....	4	↓							
	Poljoprivrednik na vlast. gazdinstvu bez zaposlenih.....	5								
	Radite za stranu organizaciju.....	6								
	Radite kod poslodavca..... } zaposlenik	7								
39	<b>KOLIKO STE U TOKU REFERENTNE SEDMICE RADILI NA DRUGOM POSLU?</b>									
	Sati.....	01-99	↓							
40	<b>DA LI TRAŽITE POSAO IAKO STE ZAPOSLENI?</b>									
	Da.....	1	→	41						
	Ne.....	2	→	71						
41	<b>KOJI SU RAZLOZI TRAŽENJA POSLA?</b>									
	Sadašnji posao je nesiguran.....	1	} 51							
	Sadašnji posao je privremen/uskoro se završava.....	2								
	Želite posao na kome biste radili više sati nego sada.....	3								
	Želite posao na kome biste radili manje sati nego sada.....	4								
	Želite dodatni posao pored postojećeg.....	5								
	Želite posao sa boljim uslovima (plaća, i sl.).....	6								
Drugi razlozi.....	7									

Rsequence no.	Questions – Answers:	Codes	Questions	Sequence number of household member				
<b>D. PREVIOUS WORK EXPERIENCE</b>								
<b>42</b>	<b>HAVE YOU EVER WORKED FOR SALARY OR BENEFIT (IN MONEY OR IN KIND)?</b>							
	Yes.....	1 → 43						
	No.....	2 → 48						
<b>43</b>	<b>WHEN DID YOU LEAVE THE LAST PAID JOB?</b>							
	Month.....							
	Year.....							
<b>44</b>	<b>WHAT WAS THE MAIN REASON FOR LEAVING THE LAST JOB?</b>							
	Dismissed/due to different reasons .....	01						
	A job of limited duration/seasonal or temporary duration ...	02						
	Company ceased operations .....	03						
	Taking care of children or incapacitated persons.....	04						
	Personal or family reasons .....	05						
	Education or training .....	06						
	Compulsory military service, temporary arrest .....	07						
	Own illness or disability .....	08						
	Early retirement .....	09						
	Regular or pension from retirement .....	10						
	Other reasons .....	11						
<b>45</b>	Sequence no. of hh member		<b>WHAT WAS THE MAIN ACTIVITY OF THE LOCAL UNIT YOU WORKED FOR? (detailed description of products/services)</b>					
	Coding by statistical office (NACE rev 2010)							
<b>46</b>	Sequence no. of hh member		<b>WHAT WAS YOUR PROFESSIONAL STATUS IN THE LAST JOB? (detailed description of your present job)</b>					
	Coding by statistical office (CO 08)							
<b>47</b>	<b>WHAT WAS YOUR OCCUPATION IN THE LAST JOB?</b>							
	Owner/joint owner with employees - employer.....	1						
	Farmer on its won agri.holding with employees.....	2						
	Unpaid assisting family member.....	3						
	Owner/joint owner without employees - self-employed.....	4						
	Farmer on its own agric.holding without employees.....	5						
	Worked for foreign company.....	6 } employee						
	Worked for the employer .....		7					

Redni br.	Pitanja – odgovori	Šifre	Slijed pitanja	Redni broj člana domaćinstva				
				_____	_____	_____	_____	_____
<b>D. PRETHODNO RADNO ISKUSTVO</b>								
<b>42</b>	<b>DA LI STE IKADA RADILI ZA PLAĆU ILI NAKNADU</b> (bilo u novcu ili naturi)?							
	Da.....	1	→ 43	_ _	_ _	_ _	_ _	_ _
	Ne.....	2	→ 48	_ _	_ _	_ _	_ _	_ _
<b>43</b>	<b>KADA STE PRESTALI DA OBAVLJATE POSLJEDNJI PLAĆENI POSAO?</b>							
	Mjesec.....		↓	_ _	_ _	_ _	_ _	_ _
	Godina.....			_ _ _ _	_ _ _ _	_ _ _ _	_ _ _ _	_ _ _ _
<b>44</b>	<b>KOJI JE NAJVAŽNIJI RAZLOG ZA NAPUŠTANJE POSLJEDNJEG POSLA?</b>							
	Otpušteni ste iz raznih razloga.....	01	↓					
	Zaposlenje je bilo sezonskog ili privremenog trajanja.....	02						
	Preduzeće je prestalo sa radom.....	03						
	Briga o djeci i osobama sa posebnim potrebama.....	04						
	Lični ili porodični razlozi.....	05						
	Obrazovanje ili usavršavanje.....	06		_ _	_ _	_ _	_ _	_ _
	Služenje vojne obaveze u drugoj zemlji.....	07						
	Vlastita bolest ili nesposobnost.....	08						
	Prijevremena penzija.....	09						
	Starosna/redovna penzija.....	10						
	Drugi razlozi.....	11						
<b>45</b>	<b>KOJA JE BILA PRETEŽNA DJELATNOST ORGANIZACIJSKE JEDINICE U KOJOJ STE OBAVLJALI RADNU AKTIVNOST?</b> (navesti precizan opis proizvoda/usluga)							
	Redni br. člana							
	_____							
	_____							
	_____							
	_____							
	_____							
	Šifriranje vrši statistika	(KD 2010)	↓	_ _	_ _	_ _	_ _	_ _
<b>46</b>	<b>KOJE JE BILO VAŠE ZANIMANJE NA POSLJEDNJEM POSLU?</b> (opisati posao koji obavljate)							
	Redni br. člana							
	_____							
	_____							
	_____							
	_____							
	_____							
	Šifriranje vrši statistika	(KZ 08)	↓	_ _	_ _	_ _	_ _	_ _
<b>47</b>	<b>KOJI JE BIO VAŠ POLOŽAJ U ZAPOSLENOSTI NA POSLJEDNJEM POSLU?</b>							
	Vlasnik/suvlasnik sa zaposlenim - poslodavac.....	1	↓					
	Poljoprivrednik na vlast. gazdinstvu sa zaposlenim.....	2						
	Neplašeni pomažući član domaćinstva.....	3						
	Vlasnik/suvlasnik bez zaposlenih - samozaposlenik.....	4		_ _	_ _	_ _	_ _	_ _
	Poljoprivrednik na vlast. gazdinstvu bez zaposlenih.....	5						
	Radili ste za stranu organizaciju.....	6						
	Radili ste kod poslodavca..... } zaposlenik	7						

Rsequence no.	Questions – Answers:	Codes	Questions	Sequence number of household member				
				_ _	_ _	_ _	_ _	_ _

**E. SEARCH FOR EMPLOYMENT**

**48 DID YOU SEARCH EMPLOYMENT DURING THE LAST FOR WEEKS?**

Yes..... 1 → 51

No..... 2 → 49

_	_	_	_	_
---	---	---	---	---

**49 WHAT IS THE MAIN REASON FOR NOT SEARCHING EMPLOYMENT IN THE LAST FOUR WEEKS?**

Have found a job which will start in no more than 3 months ..... 01

Have found a job which will start in more than 3 months..... 02

looking after children or incapacitated adults, elderly persons, etc.. ..... 03 → 49a

awaiting recall to work..... 04

believe that no work is available..... 05

other personal or family reasons ..... 06

education or training ..... 07

retirement ..... 08

own illness or disability ..... 09

Other reasons ..... 10

68

50

_ _	_ _	_ _	_ _	_ _
-----	-----	-----	-----	-----

**49.a THE REASON YOU LOOK AFTER CHILDREN OR INCAPACITATED ADULTS**

The institutions of care for children are not available or affordable..... 1

The institutions of care for ill, disabled or elderly are not available or affordable..... 2

The institutions of care for children or ill, disabled or elderly are not available or affordable..... 3

The institutions of care do not affect the decision on working hours ..... 4

_	_	_	_	_
---	---	---	---	---

**50 WISH TO WORK ALTHOUGH NOT SEEKING EMPLOYMENT?**

Wish to work..... 1 → 69

Do not wish to work ..... 2 → 71

_	_	_	_	_
---	---	---	---	---

**51 WHICH TYPE OF JOB YOU HAVE BEEN SEEKING FOR?**

Self-employed ..... 1

Employed only in full-time job..... 2

Employed only in part-time job..... 3

Employed in full-time job, but accepting part-time job ..... 4

Employed in part-time job, but accepting full-time job..... 5

Any other job ..... 6

_	_	_	_	_
---	---	---	---	---

**52 HAVE YOU REJECTED ANY JOB OFFERED DURING THE LAST FOUR WEEKS?**

Yes..... 1 → 53

No..... 2 → 54

_	_	_	_	_
---	---	---	---	---

**53 WHAT WAS A REASON FOR REJECTING A JOB OFFERED?**

Place of work..... 1

Unacceptable working hours..... 2

No career advancement..... 3

Job offered did not correspond with qualification..... 4

Unacceptable salary..... 5

Other reasons..... 6

_	_	_	_	_
---	---	---	---	---

**54 HOW LONG HAVE YOU BEEN SEARCHING EMPLOYMENT? (Please specify a number of months)?**

Months.....

_	_	_	_	_
---	---	---	---	---

Redni br.	Pitanja – odgovori	Šifre	Slijed pitanja	Redni broj člana domaćinstva				
<b>E. TRAŽENJE POSLA</b>								
<b>48</b>	<b>DA LI STE TRAŽILI POSAO TOKOM ZADNJE ČETIRI SEDMICE?</b>							
	Da.....	1	→ 51	_	_	_	_	_
	Ne.....	2	→ 49	_	_	_	_	_
<b>49</b>	<b>KOJI JE GLAVNI RAZLOG ZAŠTO NISTE TRAŽILI POSAO U POSLJEDNJE ČETIRI SEDMICE?</b>							
	Našli ste posao na kojem ćete početi raditi u roku ne dužem od 3 mjeseca .....	01	} 68					
	Našli ste posao na kojem ćete početi raditi za više od 3 mjeseca.....	02						
	Briga o djeci, osobama sa posebnim potrebama, starijima i slično.....	03	→ 49a					
	Očekujete da se vratite na stari posao.....	04	} 50	_	_	_	_	_
	Uvjereni ste da ne možete naći posao .....	05						
	Lični ili porodični razlozi .....	06						
	Školovanje ili usavršavanje .....	07						
	Penzionisanje .....	08						
	Bolest ili onesposobljenost za rad .....	09						
	Ostali razlozi .....	10						
<b>49.a</b>	<b>ZAŠTO MORATE DA SE STARATE O DJECI ILI ODRASLIMA SA POSEBNIM POTREBAMA?</b>							
	Odgovarajuće ustanove koje se staraju o djeci nisu dostupne ili pristupačne.....	1	↓					
	Odgovarajuće ustanove koje se staraju o bolesnim, invalidnim, starijim osobama nisu dostupne ili pristupačne.....	2		_	_	_	_	_
	Odgovarajuće ustanove koje se staraju o djeci ili bolesnim, invalidnim, starijim osobama nisu dostupne ili pristupačne.....	3						
	Ustanove za staranje (brigu) ne utiču na odluku o radnom vremenu.....	4						
<b>50</b>	<b>DA LI ŽELITE RADITI IAKO NE TRAŽITE POSAO?</b>							
	Želite raditi.....	1	→ 69	_	_	_	_	_
	Ne želite raditi .....	2	→ 71	_	_	_	_	_
<b>51</b>	<b>KOJU VRSTU POSLA STE TRAŽILI?</b>							
	Samozaposlenik.....	1	↓					
	Zaposlenik samo u punom radnom vremenu.....	2						
	Zaposlenik samo u nepunom radnom vremenu.....	3						
	Zaposlenik u punom r.v, ali prihvatate i nepuno radno vrijeme.....	4		_	_	_	_	_
	Zaposlenik u nepunom r.v, ali prihvatate i puno radno vrijeme.....	5						
	Bilo koji posao.....	6						
<b>52</b>	<b>DA LI STE ODBILI BILO KAKAV PONUĐENI POSAO U POSLJEDNJE ČETIRI SEDMICE?</b>							
	Da.....	1	→ 53	_	_	_	_	_
	Ne.....	2	→ 54	_	_	_	_	_
<b>53</b>	<b>KOJI JE RAZLOG ODBIJANJA PONUĐENOG POSLA?</b>							
	Mjesto rada.....	1	↓					
	Neodgovarajući sati rada.....	2						
	Nemogućnost napredovanja u karijeri.....	3						
	Ponuđeni posao nije odgovarao kvalifikaciji.....	4		_	_	_	_	_
	Neodgovarajuća zarada.....	5						
	Drugi razlozi.....	6						
<b>54</b>	<b>KOLIKO DUGO TRAŽITE POSAO? (upisati broj mjeseci)</b>							
	Mjeseci.....		↓	_	_	_	_	_

Rsequence no.	Questions – Answers:	Codes	Questions	Sequence number of household member				
<b>F. METHODS USED DURING THE LAST FOUR WEEKS TO FIND JOB</b>								
<b>55</b>	<b>HAVE YOU CONTACTED THE PUBLIC EMPLOYMENT OFFICE TO FIND JOB?</b>							
	Yes.....	1	↓					
	No.....	2						
<b>56</b>	<b>HAVE YOU CONTACTED THE PRIVATE EMPLOYMENT AGENCY TO FIND JOB?</b>							
	Yes.....	1	↓					
	No.....	2						
<b>57</b>	<b>HAVE YOU CONTACTED THE EMPLOYERS DIRECTLY?</b>							
	Yes.....	1	↓					
	No.....	2						
<b>58</b>	<b>HAVE YOU ASKED FRIENDS, RELATIVES ABOUT THE JOB?</b>							
	Yes.....	1	↓					
	No.....	2						
<b>59</b>	<b>HAVE YOU STUDIED ADVERTISEMENTS IN NEWSPAPERS OR JOURNALS, INTERNET ETC.?</b>							
	Yes.....	1	↓					
	No.....	2						
<b>60</b>	<b>HAVE YOU INSERTED, ANSWERED ADVERTISEMENTS IN NEWSPAPERS OR JOURNALS, INTERNET ETC.?</b>							
	Yes.....	1	↓					
	No.....	2						
<b>61</b>	<b>HAVE YOU TAKEN A TEST, INTERVIEW OR EXAMINATION TO GET JOB?</b>							
	Yes.....	1	↓					
	No.....	2						
<b>62</b>	<b>HAVE YOU LOOKED FOR LAND, PREMISES, EQUIPMENT ETC. TO START OWN BUSINESS?</b>							
	Yes.....	1	↓					
	No.....	2						
<b>63</b>	<b>HAVE YOU ASKED FOR LICENCE, FINANCIAL RESOURCES ETC. TO START OWN BUSINESS?</b>							
	Yes.....	1	↓					
	No.....	2						
<b>64</b>	<b>ARE YOU WAITING FOR THE RESULTS OF AN APPLICATION FOR JOB?</b>							
	Yes.....	1	↓					
	No.....	2						
<b>65</b>	<b>ARE YOU WAITING FOR THE RESULTS OF A COMPETITION FOR RECRUITMENT - PUBLIC SECTOR?</b>							
	Yes.....	1	↓					
	No.....	2						
<b>66</b>	<b>ARE YOU WAITING FOR THE CALL FROM THE PUBLIC EMPLOYMENT OFFICE?</b>							
	Yes.....	1	↓					
	No.....	2						
<b>67</b>	<b>HAVE YOU USED ANY OTHER METHOD TO FIND JOB?</b>							
	Yes.....	1	↓					
	No.....	2						

Redni br.	Pitanja – odgovori	Šifre	Slijed pitanja	Redni broj člana domaćinstva				
<b>F. METODI TRAŽENJA POSLA U PRETHODNE ČETIRI SEDMICE</b>								
<b>55</b>	<b>DA LI STE KONTAKTIRALI ZAVOD ZA ZAPOSŁJAVANJE?</b>							
	Da.....	1	↓					
	Ne.....	2						
<b>56</b>	<b>DA LI STE KONTAKTIRALI PRIVATNU AGENCIJU ZA ZAPOSŁJAVANJE?</b>							
	Da.....	1	↓					
	Ne.....	2						
<b>57</b>	<b>DA LI STE KONTAKTIRALI DIREKTNO POSLODAVCA?</b>							
	Da.....	1	↓					
	Ne.....	2						
<b>58</b>	<b>DA LI SE RASPITIVALI ZA POSAO KOD PRIJATELJA, ROĐAKA, ITD...?</b>							
	Da.....	1	↓					
	Ne.....	2						
<b>59</b>	<b>DA LI STE ČITALI, PREGLEDALI NOVINSKE OGLASE, INTERNET I SL.?</b>							
	Da.....	1	↓					
	Ne.....	2						
<b>60</b>	<b>DA LI STE SE JAVLJALI ILI DAVALI NOVINSKE OGLASE, INTERNET I SL.?</b>							
	Da.....	1	↓					
	Ne.....	2						
<b>61</b>	<b>DA LI STE POLAGALI ISPIT ILI TEST ZA PRIJEM NA POSAO?</b>							
	Da.....	1	↓					
	Ne.....	2						
<b>62</b>	<b>DA LI STE TRAŽILI ZEMLJIŠTE, OPREMU, PROSTORIJE ZA ZAPOČINJANJE VLASTITOG POSLA?</b>							
	Da.....	1	↓					
	Ne.....	2						
<b>63</b>	<b>DA LI STE TRAŽILI DOZVOLU, FINANSIJSKA SREDSTVA I SL. ZA ZAPOČINJANJE VLASTITOG POSLA?</b>							
	Da.....	1	↓					
	Ne.....	2						
<b>64</b>	<b>DA LI ČEKATE REZULTATE KONKURSA - OGLASA?</b>							
	Da.....	1	↓					
	Ne.....	2						
<b>65</b>	<b>DA LI ČEKATE REZULTATE KONKURSA - OGLASA JAVNOG SEKTORA?</b>							
	Da.....	1	↓					
	Ne.....	2						
<b>66</b>	<b>DA LI ČEKATE POZIV ZAVODA ZA ZAPOSŁJAVANJE?</b>							
	Da.....	1	↓					
	Ne.....	2						
<b>67</b>	<b>DA LI STE KORISTILI NEKE DRUGE METODE TREŽENJA POSLA?</b>							
	Da.....	1	↓					
	Ne.....	2						

Rsequence no.	Questions – Answers:	Codes	Questions	Sequence number of household member				
<b>68</b>	<b>WHAT WAS YOUR STATUS BEFORE STARTING TO SEARCH FOR JOB?</b>							
	Was working .....	1	↓					
	Was pupil, student, trainee.....	2						
	Was a conscript on compulsory military or community service in other country.....	3						
	Was doing home activities/housewife .....	4						
	Other (e.g. pensioner) .....	5						
<b>69</b>	<b>IF A JOB IS OFFERED NOW, WILL YOU BE ABLE TO START WORKING WITHIN TWO WEEKS ?</b>							
	Yes.....	1	→ 71					
	No.....	2	→ 70					
<b>70</b>	<b>WHY ARE YOU UNABLE TO START WORKING?</b>							
	Personal or family reasons.....	1	↓					
	Was a conscript on compulsory military or community service in other country.....	2						
	Health reasons .....	3						
	Education or training .....	4						
	Responsibilities at present work.....	5						
	Other reasons.....	6						
<b>71</b>	<b>HAVE YOU BEEN REGISTERED WITH THE PUBLIC EMPLOYMENT OFFICE?</b>							
	Yes.....	1	→ 72					
	No.....	2	→ 74					
<b>72</b>	<b>DO YOU RECEIVE BENEFITS FROM THE PUBLIC EMPLOYMENT OFFICE?</b>							
	Yes.....	1	↓					
	No.....	2						
<b>73</b>	<b>DO YOU HAVE YOUR HEALTH INSURANCE COVERED BY THE PUBLIC EMPLOYMENT OFFICE?</b>							
	Yes.....	1	↓					
	No.....	2						
<b>74</b>	<b>WHICH OF THE MENTIONED STATUS DESCRIBES THE BEST YOUR CURRENT POSITION?</b>							
	Employed.....	1	↓					
	Unemployed.....	2						
	Pupil, student, trainee .....	3						
	Fulfilling domestic tasks (housewife).....	4						
	Pensioner .....	5						
	Was a conscript on compulsory military or community service in other country .....	6						
	Disable to work .....	7						
	Other inactive person.....	8						



Redni br.	Pitanja – odgovori	Šifre	Slijed pitanja	Redni broj člana domaćinstva				
				1	2	3	4	5
<b>68</b>	<b>KOJI JE BIO VAŠ STATUS NEPOSREDNO PRIJE POČETKA TRENUTNOG TRAŽENJA POSLA?</b>							
	Radila/radio sam.....	1	↓					
	Bio/la sam učenik/ica, student/ica, volonter/ka.....	2						
	Vojna obaveza u drugoj zemlji.....	3						
	Imala/imao sam kućne obaveze/domaćica .....	4						
	Drugo (npr. penzionisan/a itd.) .....	5						
<b>69</b>	<b>AKO BI VAM POSAO BIO PONUĐEN SADA, DA LI BISTE LI MOGLI POČETI DA RADITE U NAREDNE DVIJE SEDMICE ?</b>							
	Da.....	1	→ 71					
	Ne.....	2	→ 70					
<b>70</b>	<b>ZAŠTO NE BISTE MOGLI POČETI DA RADITE?</b>							
	Lični ili porodični razlozi .....	1	↓					
	Vojna obaveza u drugoj zemlji .....	2						
	Zdravstveni razlozi.....	3						
	Školovanje ili obuka.....	4						
	Zbog obaveza na sadašnjem poslu.....	5						
	Drugi razlozi.....	6						
<b>71</b>	<b>DA LI STE PRIJAVLJENI ZAVODU ZA ZAPOSŁJAVANJE?</b>							
	Da.....	1	→ 72					
	Ne.....	2	→ 74					
<b>72</b>	<b>DA LI OSTVARUJETE U ZAVODU PRAVO NA NOVČANU NAKNADU ILI DRUGI VID POMOĆI?</b>							
	Da.....	1	↓					
	Ne.....	2						
<b>73</b>	<b>DA LI U ZAVODU OSTVARUJETE PRAVO NA ZDRAVSTVENO OSIGURANJE?</b>							
	Da.....	1	↓					
	Ne.....	2						
<b>74</b>	<b>KOJI OD NAVEDENIH STATUSA NAJBOLJE OPISUJE VAŠ TRENUTNI POLOŽAJ PREMA AKTIVNOSTI?</b>							
	Zaposlen/a.....	1	↓					
	Nezaposlen/a.....	2						
	Učenik/ica, student/ica, volonter/ka.....	3						
	Svakodnevni poslovi u kući (domaćica).....	4						
	Penzionerka/penzioner.....	5						
	Vojna obaveza u drugoj zemlji.....	6						
	Nesposobna/nesposoban za rad .....	7						
	Ostale neaktivne osobe.....	8						

Rsequence no.	Questions – Answers:	Codes	Questions	Sequence number of household member				

**G. EDUCATION**

Questions from 75 to 81 refer to the last four weeks period

<b>75</b>	<b>DID YOU ATTEND ANY SCHOOL OR TRAINING DURING THE LAST FOUR WEEKS?</b>								
	Yes.....	1	} 76						
	Schoolbreak.....	2							
	NO.....	3	→ 78						
<b>76</b>	<b>WHICH TYPE OF SCHOOL DID YOU ATTEND?</b>								
	Elementary school.....	1	→ 78						
	Secondary schools.....	2	} 77						
	Secondary vocational schools.....	3							
	High schools.....	4							
	University.....	5							
	Postgraduate studies.....	6							
	Ph.D degree.....	7							
<b>77</b>	<b>WHAT WAS YOUR FIELD OF EDUCATION?</b>								
	General programme.....	01	↓						
	Teacher training and education science.....	02							
	Art and humanitarian science.....	03							
	Social sciences, business and law.....	04							
	Foreign languages.....	05							
	Biology and environmental science.....	06							
	Physical science (including physics, chemistry and earth science).....	07							
	Mathematics and statistics.....	08							
	Computer science.....	09							
	Computer use.....	10							
	Engineering, manufacturing and construction.....	11							
	Agriculture and veterinary.....	12							
	Health and welfare.....	13							
	Services (personal, transport etc.).....	14							
	Unknown.....	15							
<b>78</b>	<b>HAVE YOU ATTENDED ANY COURSE OR TRAINING DURING THE LAST FOUR WEEKS?</b>								
	Yes.....	1	→ 79						
	No.....	2	→ 82						
<b>79</b>	<b>WHAT WAS A PURPOSE OF ATTENDING THE MENTIONED COURSES OR TRAINING?</b>								
	Mainly job requirement.....	1	↓						
	Mainly personal reasons.....	2							
<b>80</b>	<b>WHAT IS A NUMBER OF HOURS SPENT ON LEARNING/ TRAINING ACTIVITIES?</b>								
	Hours.....		↓						
<b>80.a</b>	<b>FIELD OF EDUCATION YOU TOOK A COURSE OR TRAINING IN ?</b>								
	General programme.....	01	↓						
	Teacher training and education science.....	02							
	Art and humanitarian science.....	03							
	Social sciences, business and law.....	04							
	Foreign languages.....	05							
	Biology and environmental science.....	06							
	Physical science (including physics, chemistry and earth science).....	07							
	Mathematics and statistics.....	08							
	Computer science.....	09							
	Computer use.....	10							
	Engineering, manufacturing and construction.....	11							
	Agriculture and veterinary.....	12							
	Health and welfare.....	13							
	Services (personal, transport etc.).....	14							
	Unknown.....	15							
<b>81</b>	<b>DID THESE LEARNING/TRAINING ACTIVITIES TAKE PLACE DURING PAID WORKING HOURS?</b>								
	Only during paid working hours.....	1	↓						
	Mainly during paid working hours.....	2							
	Mainly after paid working hours.....	3							
	Only after paid working hours.....	4							
	Was not employed.....	5							

Redni br.	Pitanja – odgovori	Šifre	Sljedeće pitanja	Redni broj člana domaćinstva				
<b>G. OBRAZOVANJE</b>								
<b>Pitanja od 75-81 odnose se na period od protekle četiri sedmice</b>								
<b>75</b>	<b>DA LI STE U TOKU ČETIRI PRETHODNE SEDMICE POHAĐALI REDOVNU ŠKOLU?</b>							
	Da.....	1	} 76					
	Bio/bila na raspustu.....	2						
	Ne.....	3		⇒ 78				
<b>76</b>	<b>KOJU STE ŠKOLU POHAĐALI?</b>							
	Osnovna škola.....	1	⇒ 78					
	Srednja škola.....	2	} 77					
	Srednja stručna škola.....	3						
	Više obrazovanje.....	4			_	_	_	_
	Visoko obrazovanje.....	5						
	Poslijediplomski studij.....	6						
	Doktorat.....	7						
<b>77</b>	<b>KOJA JE OBLAST OBRAZOVANJA U KOJOJ STE POHAĐALI ŠKOLU?</b>							
	Opći program obrazovanja.....	01	↓					
	Pedagoške nauke.....	02						
	Umjetničke, humanističke nauke i književnost.....	03						
	Društvene nauke, ekonomija i pravo.....	04						
	Strani jezici.....	05						
	Biološke nauke i ekologija.....	06						
	Prirodne nauke (fizika, hemija i geografija).....	07						
	Matematika i statistika.....	08			_	_	_	_
	Informatičke i računarne nauke.....	09						
	Primjena računara.....	10						
	Tehničke i građevinske nauke.....	11						
	Poljoprivredne i veterinarske nauke.....	12						
	Zdravstvo i socijalna zaštita.....	13						
	Usluge (lične, prijevozne i sl.).....	14						
	Nepoznato.....	15						
<b>78</b>	<b>DA LI STE U PRETHODNE ČETIRI SEDMICE POHAĐALI KURS ILI OBUKU BILO KOJE VRSTE?</b>							
	Da.....	1	⇒ 79					
	Ne.....	2	⇒ 82					
<b>79</b>	<b>KOJA JE SVRHA POHAĐANJA NAVEDENIH KURSEVA ILI OBUKE?</b>							
	Pretežno zbog potreba posla.....	1	↓					
	Pretežno iz ličnih razloga.....	2			_	_	_	_
<b>80</b>	<b>KOLIKO STE SATI PROVELI NA KURSEVIMA I OBUKAMA?</b>							
	Sati.....		↓					
<b>80.a</b>	<b>KOJA JE OBLAST OBRAZOVANJA U KOJOJ STE POHAĐALI KURS ILI OBUKU?</b>							
	Opći program obrazovanja.....	01	↓					
	Pedagoške nauke.....	02						
	Umjetničke, humanističke nauke i književnost.....	03						
	Društvene nauke, ekonomija i pravo.....	04						
	Strani jezici.....	05						
	Biološke nauke i ekologija.....	06						
	Prirodne nauke (fizika, hemija i geografija).....	07			_	_	_	_
	Matematika i statistika.....	08						
	Informatičke i računarne nauke.....	09						
	Primjena računara.....	10						
	Tehničke i građevinske nauke.....	11						
	Poljoprivredne i veterinarske nauke.....	12						
	Zdravstvo i socijalna zaštita.....	13						
	Usluge (lične, prijevozne i sl.).....	14						
	Nepoznato.....	15						
<b>81</b>	<b>DA LI SU TI KURSEVI ILI OBUKE BILI U OKVIRU PLAĆENIH SATI RADA?</b>							
	Samo tokom plaćenih sati rada.....	1	↓					
	Pretežno tokom plaćenih sati rada.....	2						
	Pretežno izvan plaćenih sati rada.....	3			_	_	_	_
	Samo izvan plaćenih sati rada.....	4						
	Nisam bio zaposlen u to vrijeme.....	5						

Rsequence no.	Questions – Answers:	Codes	Questions	Sequence number of household member				
				_ _ _	_ _ _	_ _ _	_ _ _	_ _ _

**H. SITUATION ONE YEAR BEFORE SURVEY**

<b>82</b>	<b>WHAT WAS YOUR ACTIVITY STATUS ONE YEAR BEFORE SURVEY?</b> (to reference week)						
	Employed .....	1	→ 83				
	Unemployed .....	2	} 85				
	Pupil, student, trainee .....	3					
	Fulfilling domestic tasks ,housewife.....	4		_	_	_	_
	Retired .....	5					
	Was a conscript on compulsory military or community service in other country.....	6		_	_	_	_
	Disable to work .....	7					
Other inactive person.....	8						

<b>83</b>	Sequence no. of hh member	<b>WHAT WAS A MAIN ACTIVITY OF THE LOCAL UNIT YOU WORKED FOR?</b>					
	_ _ _						
	_ _ _						
	_ _ _						
	_ _ _						
	_ _ _						
Coding by statistical office (NACE rev 2)		↓	_ _ _	_ _ _	_ _ _	_ _ _	_ _ _

<b>84</b>	<b>WHAT WAS YOUR STATUS IN THE EMPLOYMENT?</b>						
	Owner/joint owner with employees - employer.....	1	↓				
	Farmer on own agri.holding with employees.....	2					
	Unpaid assisting family member.....	3					
	Owner/joint owner without employees /self-employed...	4		_	_	_	_
	Farmer on own agric.holding without employees.....	5					
	Working for foreign company .....	6		} employee			
Working for employer.....	7						

Redni br.	Pitanja – odgovori	Šifre	Slijed pitanja	Redni broj člana domaćinstva				
<b>H. SITUACIJA GODINU DANA PRIJE ANKETE</b>								
<b>82</b>	<b>KAKAV JE BIO VAŠ STATUS U AKTIVNOSTI GODINU DANA PRIJE PROVOĐENJA ANKETE?</b> (u odnosu na referentnu sedmicu)							
	Zaposlena/zaposlen.....	1	→	83				
	Nezaposlena/nezaposlen.....	2	}	85	_	_	_	_
	Učenik/ica, student/ica, volonter/ka.....	3						
	Svakodnevni poslovi u kući (domaćica).....	4						
	Penzionerka/penzioner.....	5						
	Vojna obaveza u drugoj zemlji.....	6						
	Nesposobna/nesposoban za rad.....	7						
	Ostalo.....	8						
<b>83</b>	Redni br. člana	<b>KOJA JE BILA PRETEŽNA DJELATNOST ORGANIZACIJSKE JEDINICE U KOJOJ STE OBAVLJALI RADNU AKTIVNOST?</b> (navesti precizan opis proizvoda/usluge)						
	_ _ _							
	_ _ _							
	_ _ _							
	_ _ _							
	_ _ _							
	Šifriranje vrši statistika	(KD 2010)	↓	_ _ _	_ _ _	_ _ _	_ _ _	_ _ _
<b>84</b>	<b>KOJI JE BIO VAŠ POLOŽAJ U ZAPOSLENOSTI?</b>							
	Vlasnik/suvlasnik sa zaposlenim - poslodavac.....	1	↓	_	_	_	_	_
	Poljoprivrednik na vlast. gazdinstvu sa zaposlenim.....	2						
	Neplaćeni pomažući član domaćinstva.....	3						
	Vlasnik/suvlasnik bez zaposlenih - samozaposlenik.....	4						
	Poljoprivrednik na vlast. gazdinstvu bez zaposlenih.....	5						
	Radili ste za stranu organizaciju.....	6						
	Radili kod poslodavca.....	7						
	} zaposlenik							

Rsequence no.	Questions – Answers:	Codes	Questions	Sequence number of household member					
<b>I. INCOME</b>									
<b>85</b>	<b>WHAT IS YOUR MAIN SOURCE OF INCOME?</b>								
	- Salary .....	1	85.a						
	- Old-age pension/regular/early pension .....	2							
	- Family pension .....	3							
	- Disability pension .....	4							
	- Income from agriculture activities .....	5	89	_	_	_	_	_	
	- Income of property and other activities .....	6							
	- Income of other household members .....	7							
	- Income of other persons not HH members .....	8							
	- Other benefits and contributions .....	9							
<b>85.a</b>	<b>CAN YOU TELL US THE NET AMOUNT OF YOUR MONTHLY SALARY AT YOUR MAIN JOB? (Data refers to the last month)</b>								
	Yes.....	1		85.b					
	No.....	2		86	_	_	_	_	_
<b>85.b</b>	<b>WHAT IS THE TOTAL NET AMOUNT OF YOUR MONTHLY SALARY AT YOUR MAIN JOB? (Data refers to the last month)</b>								
	Amount.....KM		87						
<b>86</b>	<b>WHAT IS THE TOTAL MONTHLY SALARY RECEIVED FROM MAIN JOB? (Data refers to the last month)</b>								
	- Up to 200 KM.....	1							
	- 201 - 300 KM.....	2							
	- 301 - 400 KM.....	3							
	- 401 - 500 KM.....	4							
	- 501 - 700 KM.....	5	↓	_	_	_	_	_	
	- 701 - 900 KM.....	6							
	- 901 - 1.500 KM.....	7							
	- 1.501 - 2.500 KM.....	8							
	- 2.501 KM and more.....	9							
<b>87</b>	<b>WHAT ARE OTHER MONTHLY ALLOWANCES FROM YOUR MAIN JOB? (meal allowances, transport etc.)</b>								
	- No allowances.....	1							
	- Less than 100 KM.....	2							
	- 101 - 150 KM.....	3							
	- 151 - 200 KM.....	4	↓	_	_	_	_	_	
	- 201 - 250 KM.....	5							
	- 251 - 300 KM.....	6							
	- 301 KM and more.....	7							
<b>88</b>	<b>WHAT IS THE TOTAL ANNUAL AMOUNT OF ADDITIONAL BENEFITS FROM YOUR MAIN JOB? (all related to regular monthly allowances)</b>								
	- Nothing.....	1							
	- Less than 100 KM.....	2	↓						
	- 101 - 200 KM.....	3							
	- 201 - 300 KM.....	4							
	- 301 - 500 KM.....	5		_	_	_	_	_	
	- 501 - 700 KM.....	6							
	- 701 - 1000 KM.....	7							
	- 1001 KM and more.....	8							
<b>- to be answered by head of household or other most familiar person -</b>									
<b>89</b>	<b>WHAT IS THE TOTAL NET ANNUAL INCOME OF YOUR HOUSEHOLD (all household members)?</b>								
	- No income.....	01	↓						
	- Up to 1000 KM.....	02							
	- 1001 - 2000KM.....	03							
	- 2001 - 3000 KM.....	04							
	- 3001 - 4000 KM.....	05							
	- 4001 - 5000 KM.....	06							
	- 5001 - 7000 KM.....	07		_	_				
	- 7001 - 10000 KM.....	08							
	- 10001 - 15000 KM.....	09							
	- 15001 - 20000 KM.....	10							
	- 20001 - 30000 KM.....	11							
	- 30001 KM and more.....	12							

Redni br.	Pitanja – odgovori	Šifre	Slijed pitanja	Redni broj člana domaćinstva					
<b>I. DOHODAK</b>									
<b>85</b>	<b>IZ KOJEG IZVORA SREDSTAVA - PRIHODA SE PRETEŽNO IZDRŽAVATE?</b>								
	- Plaća.....	1	85.a						
	- Starosna/redovna/prijevremena penzija.....	2							
	- Porodična penzija.....	3							
	- Invalidska penzija.....	4							
	- Prihod od poljoprivrednih djelatnosti.....	5	89	_	_	_	_	_	
	- Prihod od imovine i drugih djelatnosti.....	6							
	- Prihodi od drugih članova domaćinstva.....	7							
	- Prihodi od osoba koja nisu članovi domaćinstva.....	8							
	- Ostale pomoći i naknade.....	9							
<b>85.a</b>	<b>DA LI MOŽETE REĆI IZNOS NETO MJESEČNE PLAĆE NA GLAVNOM POSLU? (podaci se odnose na posljednji mjesec)</b>								
	Da.....	1	85.b						
	Ne.....	2	86	_	_	_	_	_	
<b>85.b</b>	<b>KOLIKI JE UKUPNA NETO MJESEČNA PLAĆA NA GLAVNOM POSLU? (podaci se odnose na posljednji mjesec)</b>								
	Iznos..... KM		87						
<b>86</b>	<b>DA LI MOŽETE DATI RASPON MJESEČNE PLAĆE NA GLAVNOM POSLU? (podaci se odnose na posljednji mjesec)</b>								
	- Do 200 KM.....	1							
	- 200 - 300 KM.....	2							
	- 301 - 400 KM.....	3							
	- 401 - 500 KM.....	4							
	- 501 - 700 KM.....	5	↓	_	_	_	_	_	
	- 701 - 900 KM.....	6							
	- 901 - 1.500 KM.....	7							
	- 1.501 - 2.500 KM.....	8							
	- 2.501 KM i više.....	9							
<b>87</b>	<b>KOLIKI SU OSTALA VAŠA MJESEČNA PRIMANJA NA GLAVNOM POSLU? (topli obrok, prijevoz, itd.)</b>								
	- Nema.....	1							
	- Manje od 100 KM.....	2							
	- 101 - 150 KM.....	3							
	- 151 - 200 KM.....	4	↓	_	_	_	_	_	
	- 201 - 250 KM.....	5							
	- 251 - 300 KM.....	6							
	- 301 KM i više.....	7							
<b>88</b>	<b>KOLIKI JE UKUPNI GODIŠNJI IZNOS DODATNIH PRIMANJA NA GLAVNOM POSLU? (sva primanja koja se ne odnose na redovna mjesečna primanja)</b>								
	- Nema.....	1							
	- Manje od 100 KM.....	2	↓						
	- 101 - 200 KM.....	3							
	- 201 - 300 KM.....	4		_	_	_	_	_	
	- 301 - 500 KM.....	5							
	- 501 - 700 KM.....	6							
	- 701 - 1000 KM.....	7							
	- 1001 KM i više.....	8							
<b>- odgovara nosilac domaćinstva ili najupućenija osoba-</b>									
<b>89</b>	<b>KOLIKI JE UKUPNI NETO GODIŠNJI PRIHOD VAŠEG DOMAĆINSTVA? (koji ostvaruju svi članovi domaćinstva)</b>								
	- Bez prihoda.....	01	↓						
	- Do 1000 KM.....	02							
	- 1001 - 2000KM.....	03							
	- 2001 - 3000 KM.....	04							
	- 3001 - 4000 KM.....	05							
	- 4001 - 5000 KM.....	06							
	- 5001 - 7000 KM.....	07		_	_				
	- 7001 - 10000 KM.....	08							
	- 10001 - 15000 KM.....	09							
	- 15001 - 20000 KM.....	10							
	- 20001 - 30000 KM.....	11							
	- 30001 KM i više.....	12							

Rsequence no.	Questions – Answers:	Codes	Questions	Sequence number of household member					
<b>J. AD HOC MODULE OF LABOUR FORCE SURVEY 2012</b>									
<b>TRANSITION FROM WORK TO RETIREMENT</b>									
<b>Answered by all persons aged 50-69 (born in the period between 16.04.1943. and 16.04.1962.)</b>									
<b>90</b>	<b>DO YOU RECEIVE PENSION?</b>								
	Yes.....	1	→	91					
	No.....	2	→	101					
<b>91</b>	<b>WHAT TYPE OF PENSION DO YOU RECEIVE?</b>								
	Old age pension.....	1	↓						
	Unemployment pension.....	2							
	Disability pension.....	3							
	Family pension.....	4							
	Others.....	5							
<b>92</b>	<b>HAVE YOU GONE INTO EARLY RETIREMENT?</b>								
	Yes.....	1	↓						
	No.....	2							
<b>93</b>	<b>HOW OLD WERE YOU WHEN YOU RECEIVED YOUR FIRST PENSION?</b>								
	Enter the age		↓						
<b>94</b>	<b>DID YOU CARRY OUT ANY ACTIVITY FOR THE PURPOSE OF ATTAINING YOUR MEANS OF LIVELIHOOD OR WERE YOU UNPAID FAMILY WORKER (for at least an hour) DURING THE REFERENCE WEEK – FROM MONDAY TO SUNDAY?</b>								
	Yes.....	1	}	98					
	No, but I have a job to go back to.....	2							
	No.....	3			→	95			
<b>95</b>	<b>THE MAIN REASON FOR RETIREMENT</b>								
	Favorable financial arrangements to leave.....	1	↓						
	Job lost.....	2							
	Had reached compulsory retirement age.....	3							
	Had reached minimal retirement conditions.....	4							
	Other problems related to job.....	5							
	Own health or disability.....	6							
	Family reasons or care responsibilities.....	7							
	Other.....	8							
<b>96</b>	<b>DID YOU WANT TO CONTINUE WORKING?</b>								
	Yes.....	1	↓						
	No.....	2							
<b>97</b>	<b>DID YOU REDUCE YOUR WORKING HOURS IN A MOVE TO FULL RETIREMENT</b>								
	Yes.....	1	End						
	No.....	2							
<b>98</b>	<b>ARE YOU IS REDUCING YOUR WORKING HOURS IN A MOVE TO FULL RETIREMENT</b>								
	Yes.....	1	↓						
	No.....	2							
<b>Answered by all persons aged 50+ who work and receive retirement (Section A: Q1=1 or Q2=1) and Q90=1</b>									
<b>99</b>	<b>MAIN INCENTIVE TO STAY AT WORK</b>								
	To increase retirement pension entitlements.....	1	↓						
	To provide additional household income.....	2							
	To increase retirement pension entitlements and provide additional household income.....	3							
	No financial incentive.....	4							
<b>100</b>	<b>HOW LONG DO YOU PLAN TO WORK?</b>								
	Up to and including 12 months.....	1	End						
	More than 1 and up to 3 years (including 3 years).....	2							
	More than 3 and up to 5 years (including 5 years).....	3							
	More than 5 and up to 10 years (including 10 years).....	4							
	More than 10 years.....	5							
<b>Answered by all persons aged 50+ who do not receive retirement Q90=2</b>									
<b>101</b>	<b>WHAT TYPE OF PENSION DO YOU EXPECT?</b>								
	Old age pension.....	1	↓						
	Unemployment pension.....	2							
	Disability pension.....	3							
	Family pension.....	4							
	Others.....	5							
<b>102</b>	<b>DO YOU EXPECT TO CONTINUE WORKING OR SEEK JOB AFTER YOU RECEIVE YOUR PENSION?</b>								
	Yes, for financial reasons.....	1	End						
	Yes, for other reasons.....	2							
	No, I will stop working before I receive my first pension.....	3							
	No, I will stop working after I receive my first pension.....	4							



Redni br.	Pitanja – odgovori	Šifre	Slijed pitanja	Redni broj člana domaćinstava				
				___	___	___	___	___
<b>J. AD HOC MODUL ANKETE O RADNOJ SNAZI 2012 PRELAZAK IZ RADNOG ODNOSA U PENZIONISANJE</b>								
Odgovaraju sve osobe starosti 50-69 godina (rođena od 16.04.1943. do 16.04.1962.)								
<b>90</b>	<b>DA LI PRIMATE PENZIJU?</b> Da..... Ne.....	1 2	➔ ➔	91 101	___	___	___	___
<b>91</b>	<b>KOJU VRSTU PENZIJE PRIMATE?</b> Starosna penzija..... Penzionisanje zbog nezaposlenosti..... Penzija zbog smanjene sposobnosti-invalidska..... Porodična penzija..... Ostale.....	1 2 3 4 5	↓		___	___	___	___
<b>92</b>	<b>DA LI STE OTIŠLI U PRIJEVREMENU PENZIJU?</b> Da..... Ne.....	1 2	↓		___	___	___	___
<b>93</b>	<b>KOLIKO STE IMALI GODINA KADA STE PRIMILI PRVU PENZIJU?</b> Upisati broj godina		↓		___	___	___	___
<b>94</b>	<b>DA LI STE U TOKU REFERENTNE SEDMICE - OD PONEĐJELJKA DO NEDJELJE - RADILI, OBAVLJALI AKTIVNOST KOJOM STIČETE SREDSTVA ZA ŽIVOT ILI STE BILI NEPLAĆENI POMAŽUĆI ČLAN ? (najmanje jedan sat)</b> Da ..... Ne, ali imam posao na koji ću se vratiti..... Ne .....	1 2 3	} } ➔	98 95	___	___	___	___
<b>95</b>	<b>KOJI JE GLAVNI RAZLOG VAŠEG PENZIONISANJA?</b> Povoljni finansijski uslovi (npr. otpremnina)..... Ostao bez posla/nemogućnost pronalaska novog zaposlenja..... Ispunjena maksimalna starosna granica (morao da ode)..... Stekao minimalne uslove da ode u penziju..... Drugi razlozi u vezi sa poslom (beneficirani radni staž i sl.)..... Zdravstveni problemi, poteškoće..... Porodični razlozi ili briga o drugim osobama i sl..... Ostalo .....	1 2 3 4 5 6 7 8	↓		___	___	___	___
<b>96</b>	<b>DA LI STE ŽELJELI JOŠ DA RADITE - OSPANETE NA POSLU?</b> Da ..... Ne .....	1 2	↓		___	___	___	___
<b>97</b>	<b>DA LI STE ZBOG ODLASKA U PENZIJU RADILI KRAĆE OD PUNOG RADNOG VREMENA?</b> Da ..... Ne .....	1 2	kraj		___	___	___	___
<b>98</b>	<b>DA LI ZBOG ODLASKA U PENZIJU RADITE KRAĆE OD PUNOG RADNOG VREMENA?</b> Da ..... Ne .....	1 2	↓		___	___	___	___
Odgovaraju sve osobe starosti 50+ koje rade i primaju penziju (Dio A: P1=1 ili P2=1) i P90=1								
<b>99</b>	<b>KOJI JE GLAVNI RAZLOG VAŠEG OSTAJANJA NA POSLU?</b> Povećanje iznosa penzije ..... Obezbeđenje dodatnih prihoda ..... Povećanje iznosa penzije i obezbeđenje dodatnih prihoda ..... Nefinansijski razlozi (npr. uživanje u poslu).....	1 2 3 4	↓		___	___	___	___
<b>100</b>	<b>KOLIKO DUGO JOŠ PLANIRATE DA RADITE?</b> Do 12 mjeseci uključujući i 12..... Više od 1 do 3 godine (uključujući i 3)..... Više od 3 do 5 godina (uključujući i 5)..... Više od 5 do 10 godina (uključujući i 10)..... Više od 10 godina .....	1 2 3 4 5	kraj		___	___	___	___
Odgovaraju sve osobe starosti 50+ koje ne primaju penziju P90=2								
<b>101</b>	<b>KOJU STE VRSTU PENZIJE OČEKUJETE DA ĆETE OSTVARITI?</b> Starosna penzija..... Penzionisanje zbog nezaposlenosti..... Penzija zbog smanjene sposobnosti-invalidska..... Porodična penzija..... Ostale.....	1 2 3 4 5	↓		___	___	___	___
<b>102</b>	<b>DA LI OČEKUJETE DA ĆETE NASTAVITI RADITI ILI TRAZITI POSAO I NAKON PRIMLJENE PENZIJE?</b> Da, iz finansijskih razloga..... Da, iz drugih razloga..... Ne, pretaću sa radom prije dobijanja prve penzije..... Ne, pretaću sa radom poslije dobijanja prve penzije.....	1 2 3 4	kraj		___	___	___	___



