

АНКЕТА О РАДНОЈ СНАЗИ LABOUR FORCE SURVEY 2010



Босна и Херцеговина
Bosnia and Herzegovina



Агенција за статистику
Босне и Херцеговине
Agency for Statistics of
Bosnia and Herzegovina

Сарајево, новембар 2010. / November 2010

Издаје: **Агенција за статистику Босне и Херцеговине,
Зелених беретки 26, 71000 Сарајево,
Босна и Херцеговина**

Published: *Agency for Statistics of Bosnia and Herzegovina,
Zelenih beretki 26, Sarajevo
Bosnia and Herzegovina*

Одговара: **Зденко Милиновић, директор**
Personaly responsible: *Mr Zdenko Milinović, Director General*

Податке припремили: **mr.sc. Миленко Стојановић, Јасна Хаџић, Ален Бајрамовић**
Data prepared by: *mr.sc. Milenko Stojanović, Mrs Jasna Hadžić, Mr Alen Bajramović*

Лектура: **Амра Капетановић**
Proofread by: *Ms Amra Kapetanović*

Дизајн и пријелом: **Лејла Ракић**
Design and pre-press: *Ms Lejla Rakić*

Штампа: **Штампарија Avery, Сарајево**
Printed by: *Printing House Avery, Sarajevo*

Молимо кориснике Публикације да приликом употребе података обавезно наведу извор
Users are kindly requested to refer to the data source

САДРЖАЈ/*CONTENT*

1. <i>Foreword</i>	4
Предговор	5
2. <i>Introduction</i>	6
Увод	7
3. <i>Abbreviations and symbols</i>	8
Скраћенице и знакови	9
4. <i>Definitions and methodological explanations</i>	10
Дефиниције и методолошка објашњења	11
5. <i>Tables</i>	24
Табеле	
6. <i>Appendix</i>	88
Додатак	
7. <i>Questionnaire</i>	94
Упитник	
8. <i>Ad Hoc Module 2010</i>	132
Ad Hoc Модул 2010	

1. FOREWORD

The data presented in this publication have been obtained on the basis of the Labour Force Survey (ARS 2010).

Statistical institutions in Bosnia and Herzegovina (the Agency for Statistics of Bosnia and Herzegovina - BHAS, the Federal Institute of Statistics - FZS, and the Republic Institute of Statistics of the Republic of Srpska - RZSRS) carried out a research project The Labour Force Survey in April 2010, for the fifth time. This research is part of the annual working program of statistical institutions of Bosnia and Herzegovina.

Methodological principles behind the Survey are based on the recommendations and definitions of the International Labour Organization - ILO and the requirements of the European Statistical Office - EUROSTAT, which set the standards for the international comparability of data in the area of labour statistics.

Research results are provided in the aggregated form, which, pursuant to the provisions of the Law on Statistics of Bosnia and Herzegovina ("Official Gazette of Bosnia and Herzegovina", N° 26/04 and 42/04); the Law on Statistics of the Federation of Bosnia and Herzegovina ("Official Gazette of the Federation of Bosnia and Herzegovina", N° 63/03); and the Law on Statistics of the Republic of Srpska ("Official Gazette of the Republic of Srpska", N° 85/03), fully provides for the confidentiality of individual data on households and persons.

The publication is composed of two segments. The first segment contains the definitions and the methodological explanations, where as the second segment contains tables with the data on employment rates, unemployment rates and inactivity. All the data contained in tables are processed at the level of the state of Bosnia and Herzegovina, the entity level and for the Brčko District of Bosnia and Herzegovina. The data for entities and the District are joined in the data set for the level of the state of Bosnia and Herzegovina and are fully mutually comparable.

Starting with the definitions, the Labour Force Survey relies on the ILO concept of labour force, as required by the EUROSTAT. It would be methodologically incorrect to compare the data from this publication with data that may be found in other statistical or administrative sources, as explained in the Chapter entitled "Definitions and Methodological Explanations".

This is a joint research project of three statistical institutions that worked as a team on the preparation of the Survey instruments, its implementation in the field, data processing and analysis. We would like to express our thanks to the families who participated in the Survey, as well as the interviewers, controllers, supervisors and operators who contributed to the successful realization of this research with their diligence.

Director:
Zdenko Milinović, dipl. oecc

1. ПРЕДГОВОР

Подаци објављени у овој Публикацији добијени су на основу проведене Анкете о радној снази (АРС 2010).

Статистичке институције у Босни и Херцеговини су (Агенција за статистику Босне и Херцеговине -БХАС, Федерални завод за статистику - ФЗС и Републички завод за статистику Републике Српске -РЗСРС) у априлу 2010. године по пети пут провеле истраживање - Анкету о радној снази (АРС). Ово истраживање је дио годишњег програма рада статистичких институција БиХ.

Методолошке поставке Анкете засноване су на препорукама и дефиницијама Међународне организације рада (International Labour Organization - ILO) и захтјевима Статистичког уреда ЕУ (European Statistical Office - EUROSTAT), чиме је осигурана међународна упоредивост података у домени статистике рада.

Резултати истраживања дати су у агрегираном облику, чиме је, у складу са одредбама Закона о статистици БиХ ("Службени гласник Босне и Херцеговине" бр. 26/04 и 42/04); Закона о статистици Федерације БиХ ("Службене новине Федерације" бр. 63/03); Закона о статистици Републике Српске ("Службени гласник Републике Српске" бр. 85/03), у потпуности обезбјеђена тајност индивидуалних података о домаћинствима и лицима.

Публикација се састоји из два дијела. Први дио садржи дефиниције и методолошка објашњења, док су у другом дијелу табеле у којима су приказани подаци о запослености, незапослености и неактивности. Сви су подаци у табелама обрађени за ниво Босне и Херцеговине, ниво ентитета и Брчко Дистикта БиХ. Подаци за ентитете и Дистрикт спојени су у сет података за ниво БиХ и потпуно су међусобно упоредиви.

Полазећи од дефиниција, чијом се примјеном праћење радне снаге ослања на ILO концепт радне снаге, што је и захтјев ЕУ Статистичког уреда (EUROSTAT), податке из Публикације није методолошки исправно поредити с подацима који се добијају из других статистичких или административних извора, што је објашњено у оквиру поглавља „Дефиниције и методолошке напомене“.

Ово истраживање је заједнички пројекат три статистичке институције, које су тимски радиле на изради инструментарија за провођење Анкете, њезиној реализацији на терену, обради и анализи података. Пуну захвалност дугујемо домаћинствима која су пристала на анкетирање, као и анкетарима, контролорима, супервизорима и оператерима који су својим савјесним радом помогли успјешну реализацију овог истраживања.

Директор:
Зденко Милиновић, dipl.oec

2. INTRODUCTION

The Labour Force Survey represents research conducted to gather data on the basic characteristics of the working - age population, based on which the total labour force in the country is reviewed, together with data on demographics, education, socio - economic standing and other characteristics of the population. The main goal of the research is to gather data on the three main, mutually exclusive segments of population: the employed, the unemployed and the inactive. The data are also to be used to monitor, measure, and estimate the economic and social changes in Bosnia and Herzegovina.

The Survey covered 10.502 households, including 5.897 in the Federation of Bosnia and Herzegovina, 3.603 in the Republika Srpska, and 1.002 in the Brčko District of Bosnia and Herzegovina. The sample did not include collective households (university dormitories, nursing homes, institutes for the mentally disabled, orphanages, homes for disabled adults, monasteries, convents, etc.).

The Labour Force Survey was carried out by Agency for Statistics of Bosnia and Herzegovina in cooperation with Republika Srpska Institute of Statistics and Federal Institute of Statistics.

Data source for Bosnia and Herzegovina and District of Brčko is Agency for Statistics of Bosnia and Herzegovina.

Data sources for entity level are Republika Srpska Institute of Statistics and Federal Institute of Statistics.

2. УВОД

Анкета о радној снази је истраживање којим се прикупљају подаци о основним карактеристикама радно способног становништва, на основи којих се врши процјена укупне радне снаге у земљи, као и подаци о демографским, образовним, социо - економским и другим карактеристикама становништва. Главни циљ овог истраживања је добијање података о три основна, међусобно искључива, континента становништва: запослених, незапослених и неактивних лица. Подаци су такођер и у функцији праћења, мјерења и оцјењивања економских и друштвених кретања у Босни и Херцеговини.

Анкетом је обухваћено 10.502 домаћинства, и то: 5.897 у Федерацији БиХ, 3.603 у Републици Српској и 1.002 у Брчко Дистрикту БиХ. Узорком нису обухваћена колективна домаћинства (студентски и ђачки домови, домови за дјецу и омладину ометену у развоју, домови за социјално угрожену дјецу, домови за пензионере, старе и изнемогле, домови за одрасле инвалиде, манастири, самостани и слично).

Анкету о радној снази је провела Агенција за статистику Босне и Херцеговине у сарадњи са Републичким заводом за статистику Републике Српске и Федералним заводом за статистику Федерације Босне и Херцеговине.

Извор података за ниво Босне и Херцеговине и Брчко Дистрикта БиХ је Агенција за статистику Босне и Херцеговине.

Извор података на нивоу ентитета су Републички завод за статистику Републике Српске и Федерални завод за статистику Федерације Босне и Херцеговине.

3. ABBREVIATIONS AND SYMBOLS

BiH	<i>Bosnia and Herzegovina</i>
FBiH	<i>Federation of Bosnia and Herzegovina</i>
RS	<i>Republic of Srpska</i>
DBBiH	<i>Brčko Distrikt BiH</i>
() ^{*)}	<i>less accurate estimate</i>
(()) ^{**)}	<i>inaccurate estimate</i>
● ^{***)}	<i>not zero but extremely inaccurate data</i>
—	<i>no occurrence of event</i>
¹⁾	<i>footnote</i>

^{*)} the data are less certain if the coefficient of variance (CV) is less than 0.20 but equal to or more than 0.10 or expressed in percentages $10\% \leq CV < 20\%$

^{**)} the data are uncertain if the coefficient of variance (CV) is less than 0.30 but equal to or more than 0.20 or expressed in percentages $20\% \leq CV < 30\%$

^{***)} the data are extremely uncertain if the coefficient of variance (CV) is equal to or more than 0.30 or expressed in percentages $CV \geq 30\%$

3. СКРАЋЕНИЦЕ И ЗНАКОВИ

БиХ	Босна и Херцеговина
ФБиХ	Федерација Босне и Херцеговине
РС	Република Српска
ДББиХ	Дистрикт Брчко БиХ
() ^{*)}	податак је мање сигуран
(()) ^{**)}	податак је несигуран
● ^{***)}	податак је екстремно несигуран
—	нема појаве
¹⁾	знак за напомену

^{*)} Податак је мање сигуран ако је коефицијент варијације (CV) мањи од 0,20 а једнак или већи од 0,10 или изражено у процентима $10\% \leq CV < 20\%$

^{**)} Податак је несигуран ако је коефицијент варијације (CV) мањи од 0,30 а једнак или већи од 0,20 или изражено у процентима $20\% \leq CV < 30\%$

^{***)} Податак је екстремно несигуран ако је коефицијент варијације (CV) једнак или већи од 0,30 или изражено у процентима $CV \geq 30\%$

4. DEFINITION AND METHODOLOGICAL EXPLANATIONS

Observation and survey units

The observation unit is a household living in a housing unit randomly selected to the sample, while the survey unit is a member of the selected household.

The basic social and demographic data were gathered on all the persons of the selected households, while the data on employment relate to persons of 15 or more years of age.

A household is considered to be each family or other union of persons who state that they live together and spend their income together to pay for the basic living expenses, notwithstanding whether all members are constantly present at the residence of the household, for example if some of them are temporarily living elsewhere, in a different town or country, for the purposes of employment, education, or other reasons.

A household may be the following:

- (a) Two or more persons, notwithstanding their family relations, sharing the same living area, who usually buy and consume food together (multi-member household) and
- (b) One person living in a housing unit alone, or living with other people, without taking part in the purchase and consumption of food with them (one-member household)

Reference period

The reference period is the time during which data were gathered. The majority of data relate to the economic activity of persons during a calendar week, from Monday through Sunday, called the **reference week**. A certain quantity of the data relate to other periods (four weeks, or a year, in relation to the reference week).

The LFS 2020 reference week was April 12 - 18, 2010 and it preceded a period of fieldwork, i.e. interviews. Interviews were completed during the period of 18.04. - 01.05.2010.

Working age population includes all persons of 15 years of age or older, divided into two basic categories: labour force (economically active) and economically inactive population.

The Labour force, or the active population, is composed of the employed and the unemployed.

The employed are persons of 15 years of age or older who, during the reference week:

- (a) Worked for at least one hour for a salary or fee, notwithstanding their formal status or
- (b) Did not work, but had a job to return to.

4. ДЕФИНИЦИЈЕ И МЕТОДОЛОШКА ОБЈАШЊЕЊА

Јединица посматрања и анкетирања

Јединица посматрања је домаћинство које живи у стамбеној јединици изабраној у узорак, а јединица анкетирања је члан изабраног домаћинства.

Основни социодемографски подаци прикупљени су о свим лицима у изабраним домаћинствима, док се подаци о радној активности односе на лица које имају 15 и више година.

Домаћинством се сматра свака породична или друга заједница лица која се изјасне да заједно станују и заједнички троше своје приходе за подмиривање основних животних потреба, без обзира јесу ли сви чланови стално у мјесту гдје је настањено домаћинство или неко од њих борави одређено вријеме у другом насељу, односно страном држави због рада, школовања или из других разлога.

Домаћинство може бити:

- (а) двоје или више лица, без обзира на њихову сродност, које дијеле исти стамбени простор и које обично заједнички набављају и троше храну (вишечлано домаћинство) и
- (б) једно лице, које у стамбеном простору живи само, или живи са другим лицима, али не судјелује у заједничком набављању и трошењу хране (једночлано домаћинство).

Референтни период

Референтни период је вријеме у којем се вршило прикупљање података. Већина података се односи на економску дјелатност лица у конкретном календарској седмици, од понедељка до недјеље, која се назива **референтном седмицом**. Одређени број података се односи на друге периоде (четири седмице, или година у односу на референтну седмицу).

Референтна седмица за АРС 2010 је била од 12. до 18. априла 2010. године и претходила је периоду теренскога рада, односно анкетирања. Анкетирање је обављено у периоду од 19. априла до 02. маја 2010. године.

Радно способно становништво обухвата сва лица која имају 15 и више година, подијељене у двије основне категорије: радну снагу (економски активно) и економски неактивно становништво.

Радну снагу или активно становништво чине запослена и незапослена лица.

Запослена лица су лица која имају 15 и више година и која су у референтној седмици:

- (а) радила најмање један сат за плату или накнаду, без обзира на њихов формални статус или
- (б) нису радила, а имала су посао на који ће се вратити.

The employed segment is composed of:

- (a) employees (employed persons who receive salary or fees for their work);
- (b) the self-employed (employers who manage a business subject and employ one or more employees, and persons who work for their own account and do not have employees);
- (c) unpaid family workers (household members working in the family business).

The unemployed are persons of 15 years of age or older who:

- (a) in the reference period, did not engage in any activities for which they received a salary or fee;
- (b) spent four weeks (the reference and three preceding weeks) actively looking for employment or found a job and were about to start work in near future;
- (c) might start work during two weeks following the reference week should they be offered employment.

The inactive are all persons of 15 years of age or older who were not employed during the reference week and who during the four weeks (the reference and the three previous weeks) did not take any measures to look for employment, as well as persons who were not ready to start work in two subsequent weeks should they be offered employment.

The discouraged inactive are persons who did not look for employment during the reference period because they were convinced that they could not find work even though they wanted to work and are ready to start work during the two subsequent weeks should they be offered employment.

The previously mentioned statuses are the statuses of interviewed persons, pursuant to the definitions of the ILO, and the employment status of an interviewee according to their personal opinion is defined as the **subjective work status**.

Контингент запослених лица чине:

- (а) запослени (лица у запослењу која за свој рад примају плату или накнаду);
- (б) samozапослени (послодавци који управљају пословним субјектом и запошљавању једног или више запосленика, те лица која раде за властити рачун и не запошљавају запосленике);
- (ц) неплаћени помажући чланови домаћинства (чланови који раде у породичном бизнису).

Незапослена лица су лица која имају 15 и више година и која:

- (а) нису у референтној седмици обављале никакаву активност за плату или накнаду;
- (б) у току четири седмице (референтна и три претходне) активно су тражила посао или су нашла посао и у скорој будућности ће почети радити;
- (ц) могле би почети радити у току наредне двије седмице ако им буде понуђен посао.

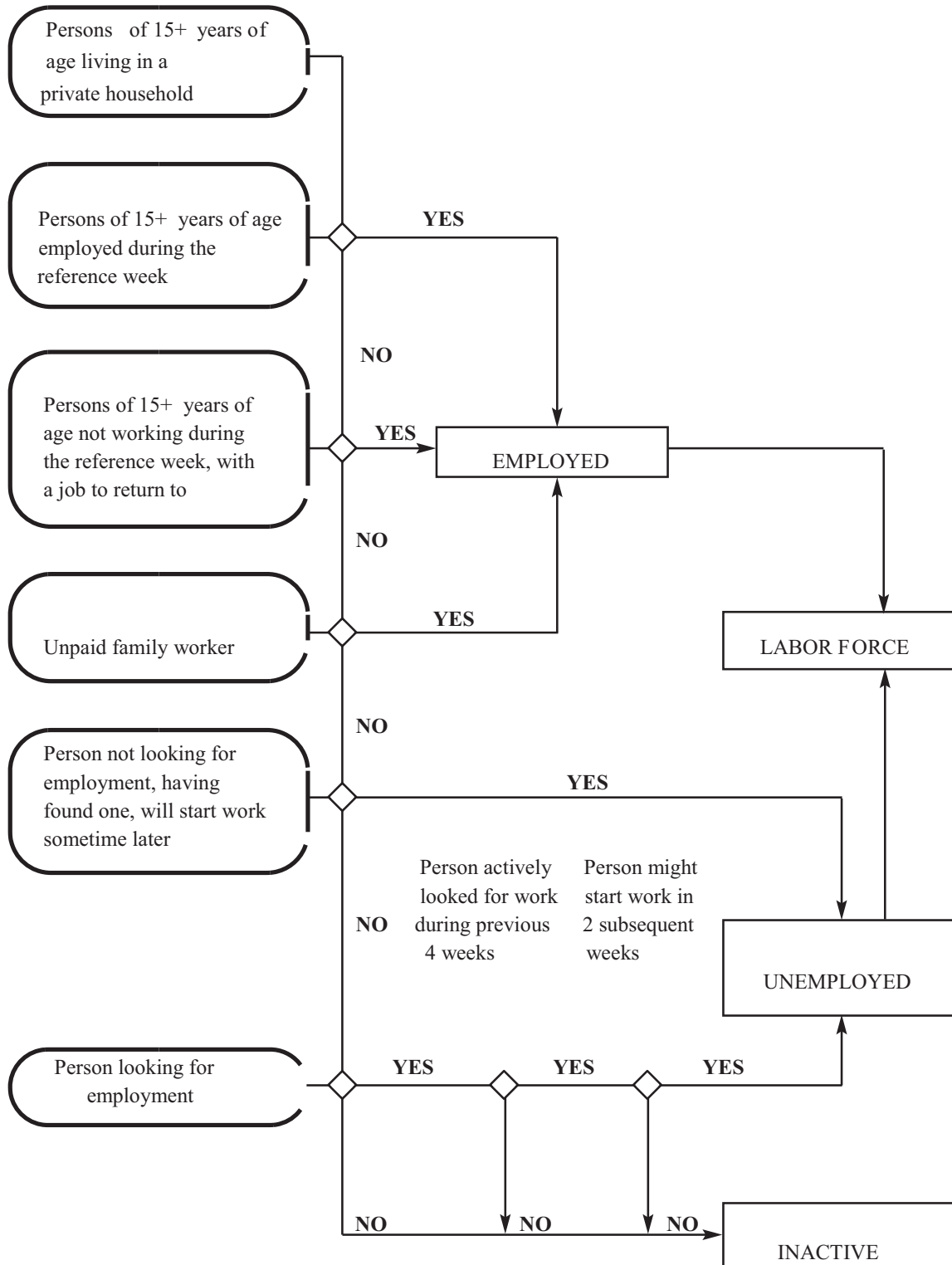
Неактивно становништво чине сва лица која имају 15 и више година и која у референтној седмици нису радила те која током четири седмице (референтна и три претходне) нису подузимала никакве радње с циљем тражења посла као и лица која нису спремна почети радити у наредне двије седмице ако би им посао био понуђен.

Обесхрабрена неактивна лица су лица која нису тражила посао у референтном периоду јер су увјерена да не могу наћи посао, иако желе радити и спремна су да почну радити у наредне двије седмице ако би им посао био понуђен.

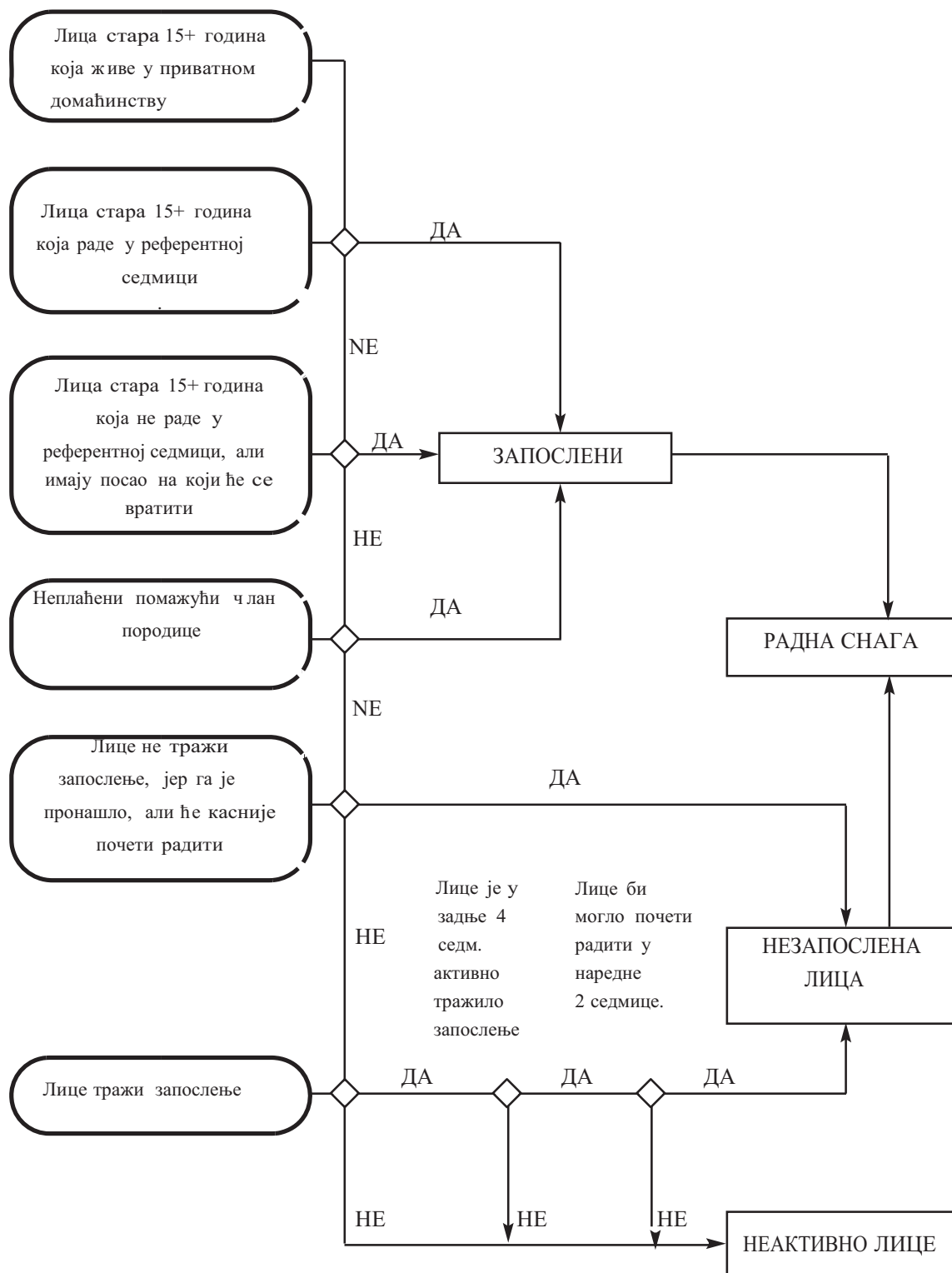
Претходно наведени статуси су статуси анкетираног лица према дефиницијама Међународне организације рада (ILO), а радни статус анкетираног лица према његовом сопственом мишљењу је **субјективни радни статус**.

The procedure of defining the status of the working age population is provided in the following graph:

Classification of the working age population pursuant to the definitions of the ILO



Поступак извођења статуса радно способног становништва дат је у сљедећој шеми:
Класификација радно способнога становништва у складу са дефиницијама Међународне организације рада (ILO)



Basic indicators

The basic indicators that are derived from the data gathered in the Survey are the following:

$$\text{Activity rates} = \frac{\text{Labour force}}{\text{Working age population}} \times 100;$$

$$\text{Employment rates} = \frac{\text{The employed}}{\text{Working age population}} \times 100;$$

$$\text{Unemployment rates} = \frac{\text{The unemployed}}{\text{Labour force}} \times 100;$$

Classifications

In the encoding and processing of data gathered in this Survey, the following classifications were used:

- (a) **Classification of lines of activity**, that is comparable to the classification of the lines of activity by the United Nations (ISIC - rev.3.) and the classification by the European Union (NACE rev.1.1);
- (b) **Classification of the levels of education**, that is comparable to the international standard education classification (ICSED - 1997);
- (c) **Classification of the professional status of the employed**, that is comparable to the international classification of employment statuses (ICSE).

Comparability of the survey and administrative data

The data gathered in the Labour Force Survey are not methodologically comparable to the data gathered from other statistical or administrative sources.

The data comparability is limited due to the following reasons:

- (a) **The source of data**: administrative data are based on the statistical research on the employed, based on the personnel records of business subjects and the records of the unemployed registered at the Employment Agencies, while the Survey data are based on the estimated data gathered in direct interviews of the target group within the households selected randomly;
- (b) **Reporting unit**: the reporting unit for the gathering of administrative data is a legal subject, whereas the survey reporting unit is each member of a randomly selected household;

Основни индикатори

Основни индикатори који се изводе на основу података из Анкете су следећи:

$$\text{Стопа активности} = \frac{\text{Радна снага}}{\text{Радно способно становништво}} \times 100$$

$$\text{Стопа запослености} = \frac{\text{Запослени}}{\text{Радно способно становништво}} \times 100$$

$$\text{Стопа незапослености} = \frac{\text{Незапослени}}{\text{Радна снага}} \times 100$$

Класификације

Приликом шифрирања и обраде података добијених овом Анкетом, кориштене су следеће класификације:

- (а) **Класификација дјелатности**, која је упоредива с класификацијом дјелатности Уједињених народа (ISIC - rev.3.) и класификацијом Европске Уније (NACE rev.1.1);
- (б) **Класификација нивоа образовања**, која је упоредива с међународном стандардном класификацијом образовања (ICSED - 1997);
- (ц) **Класификација професионалног статуса запослених лица**, која је упоредива с међународном класификацијом положаја у запослењу (ICSE).

Упоредивост анкетних и административних података

Подаци добијени из Анкете о радној снази нису методолошки упоредиви са подацима који се добијају из других статистичких или административних извора.

Упоредивост података је ограничена из следећих разлога:

- (а) **Извор података:** административни подаци се базирају на статистичком истраживању о запосленима, које се заснива на кадровској евиденцији правних субјеката и на евиденцијама незапослених који су пријављени на бироима за запошљавање, док се анкетни подаци заснивају на процијењеним подацима добијеним директним интервјуом циљане групе у оквиру домаћинства изабраних случајним узорком.
- (б) **Извјештајна јединица:** јединица извјештавања за прикупљање административних података је правни субјект, док је анкетна јединица извјештавања сваки члан случајно одабраног домаћинства.

-
- (c) **Observation period:** administrative data relate to the last day of a month, whereas the Survey data relate to the activities of persons during the reference period;
 - (d) **Data gathering methods:** the data from the administrative sources are gathered by reports delivered by business subjects, whereas the Survey data are gathered in a direct interview, from persons, members of households randomly selected in the sample;
 - (e) **Data gathering cycles:** administrative data are gathered monthly or semi-annually, while the Survey in Bosnia and Herzegovina is carried out once a year;
 - (f) **Definitions of employment and unemployment:** administrative data only encompass persons formally employed, or persons registered as unemployed with the employment agencies, whereas, in the Survey, each of the categories is defined in detail, pursuant to international recommendations.

Sample

The last census in Bosnia and Herzegovina was taken in 1991. Considering the major migrations of the population since then, and the fact that the Survey research is based on the random sample of households as units of observation, it was necessary to provide up-to-date data based on which the sample could be selected. UNDP supported formulation and implementation of the Sample Frame Update project, for which funding was provided by the Government of the UK through its Department for International Development (DFID), 10,502 households from Bosnia and Herzegovina were selected from the Expanded Master Sample, namely: 5,897 for the Federation of Bosnia and Herzegovina, 3,603 for the Republic of Srpska and 1,002 for Brčko District.

The sample was designed as a stratified two-stage random sample.

Weights were calculated in two steps. In the first step, each of the selected households was allocated the weight of the sample selection as the inverted value of probability of selecting each household. In the second step, adjustments were made on the basis of failure to respond. Post-stratification, i.e. adjustment of weights per age group and gender, was not executed due to lack of reliable estimates of population per age group or gender.

The rate of unresponsiveness in the Survey is 11,1%, which includes the rate of rejection of 3,3%.

- (ц) **Период посматрања:** административни се подаци односе на задњи дан у мјесецу, док се анкетни подаци односе на активност лица у референтном периоду.
- (д) **Метод прикупљања:** подаци из административних извора добијају се путем извјештаја које достављају правни субјекти, док се анкетни подаци прикупљају директним упитником од лица у домаћинствима која су одабрана у узорак.
- (е) **Периодика прикупљања:** административни подаци се прикупљају мјесечно, односно полугодишње, док се анкета у БиХ проводи једанпут годишње.
- (ф) **Дефиниције запослености и незапослености:** административни подаци обухваћају само лица у формалној запослености, односно лица која су као незапослена пријављена на бироима за запошљавање, док се у анкети свака категорија потанко дефинише у складу с међународним препорукама.

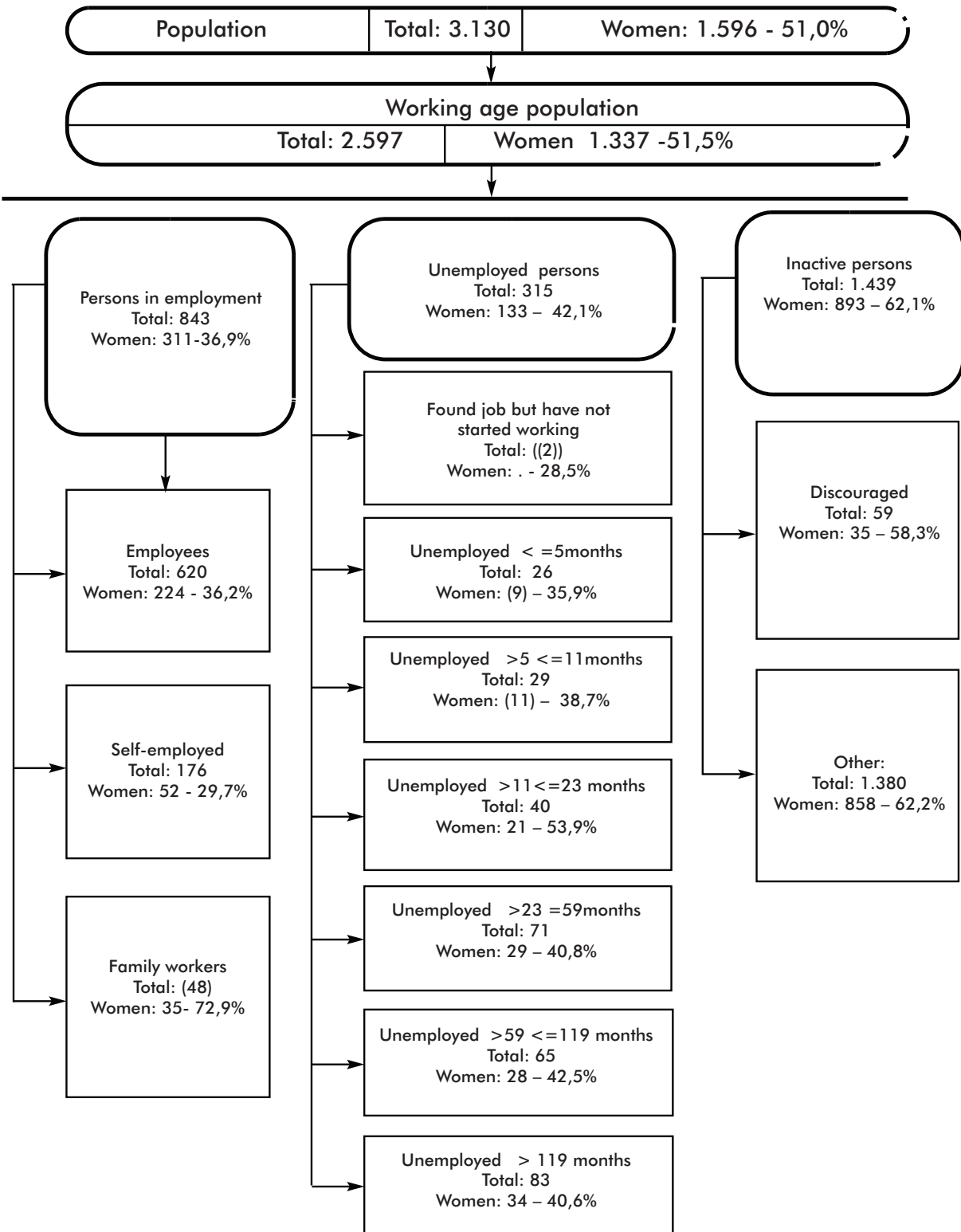
Узорак

Последњи попис становништва у БиХ је проведен 1991. године. Будући да је након тога дошло до великих помјерања становништва, а како је анкетно истраживање базирано на узорком одабраним домаћинствима као јединицама посматрања, било је потребно осигурати ажурније податке на основу којих би се одабрао узорак. Уз помоћ UNDP-а, формулиран је и проведен пројект Ажурирање оквира узорка у БиХ, за који је финансијска средства обезбиједила Влада Велике Британије, путем свог Одјела за међународни развој (DFID). Из Проширеног мастер-узорка извршен је избор 10.502 домаћинства за БиХ, а од тога: 5.897 за Федерацију БиХ, 6.603 за Републику Српску и 1.002 за Дистрикт Брчко БиХ.

Узорак је дизајниран као стратифициран двоетапни случајни узорак.

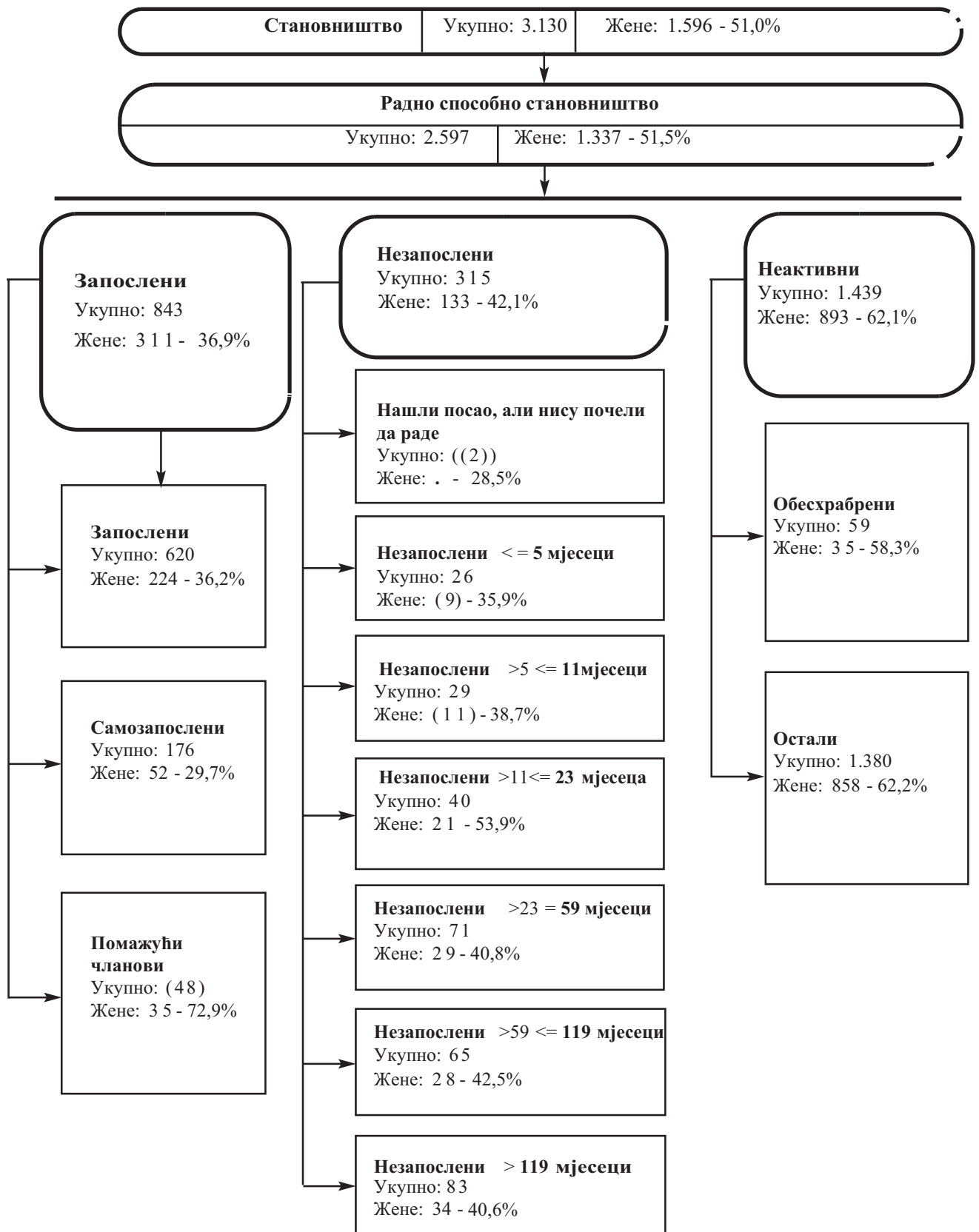
Пондери су израчунати у двије етапе. У првој је етапи сваком одабраном домаћинству придружен пондер одабира из узорка као инверзна вриједност вјероватноће избора сваког домаћинства. У другој је етапи урађено прилагођавање на основу неодзива. Није урађена постстратификација, односно прилагођавање пондера у складу са старосним скупинама и полу због непостојања поузданих процјена становништва у везу са полом и старосним групама. Стопа неодговора у Анкети је 11,1%, у оквиру које је стопа одбијања 3,3%.

A review of basic segments of population is given in the following graph:
Population in accordance to the activity, in thousands



Преглед основних континената становништва дат је у сљедећој шеми:

Становништво према активности, изражено у хиљадама



Табеле

Tables

1. Основне карактеристике становништва према активности и полу, БиХ

Principal population characteristics by activity and sex, BiH

(000)

	Укупно / Total			Мушки / Male			Женски / Female		
	2008	2009	2010	2008	2009	2010	2008	2009	2010
1. Укупно становништво (3+6+7) / <i>Total population (3+6+7)</i>	3.211	3.129	3.130	1.566	1.523	1.533	1.645	1.605	1.596
2. Радно способно становништво / <i>Working age population</i>	2.649	2.594	2.597	1.278	1.252	1.260	1.371	1.342	1.337
3. Радна снага (4+5) / <i>Labour force (4+5)</i>	1.162	1.132	1.158	729	703	714	433	428	444
4. Запослени <i>Person in employment</i>	890	859	843	573	541	531	317	318	311
5. Незапослени / <i>Unemployed</i>	272	272	315	156	163	183	116	110	133
6. Неактивни / <i>Inactive</i>	1.486	1.463	1.439	549	549	546	938	914	893
7. Лица млађа од 15 година <i>Person under the age of 15</i>	563	534	533	289	271	274	274	263	259
8. Лица 15-64 година / <i>Person 15-64 years</i>	2.120	2.088	2.101	1.048	1.031	1.044	1.071	1.057	1.058
Стопе / Rates (%)									
Стопа активности / <i>Activity rate</i>	43,9	43,6	44,6	57,1	56,2	56,7	31,6	31,9	33,2
Стопа запослености / <i>Employment rate</i>	33,6	33,1	32,5	44,9	43,2	42,2	23,1	23,7	23,3
Стопа незапослености <i>Unemployment rate</i>	23,4	24,1	27,2	21,4	23,1	25,6	26,8	25,6	29,9
Учешће становништва испод 15 година / <i>Share of population under the age of 15</i>	17,5	17,1	17,0	18,4	17,8	17,8	16,7	16,4	16,3
Учешће становништва 15-64 година / <i>Share of population from 15 to 64 years of age</i>	66,0	66,7	67,1	66,9	67,7	68,1	65,1	65,8	66,2

1.1 Основне карактеристике становништва према активности и полу, ФБиХ

Principal population characteristics by activity and sex, FBiH

(000)

	Укупно / Total			Мушки / Male			Женски / Female		
	2008	2009	2010	2008	2009	2010	2008	2009	2010
1. Укупно становништво (3+6+7) / <i>Total population (3+6+7)</i>	2.043	1.974	1.999	992	955	983	1.051	1.019	1.016
2. Радно способно становништво / <i>Working age population</i>	1.661	1.619	1.643	796	777	797	864	842	845
3. Радна снага (4+5) / <i>Labour force (4+5)</i>	703	674	705	449	433	448	254	241	257
4. Запослени <i>Person in employment</i>	528	501	500	345	327	326	182	174	174
5. Незапослени / <i>Unemployed</i>	176	173	205	104	106	122	72	67	83
6. Неактивни / <i>Inactive</i>	957	945	937	347	344	349	610	600	588
7. Лица млађа од 15 година <i>Person under the age of 15</i>	382	355	356	195	178	185	187	177	171
8. Лица 15-64 година / <i>Person 15-64 years</i>	1.366	1.339	1.361	668	655	672	698	685	689
Стопе / Rates (%)									
Стопа активности / <i>Activity rate</i>	42,4	41,6	42,9	56,4	55,7	56,2	29,4	28,7	30,4
Стопа запослености / <i>Employment rate</i>	31,8	30,9	30,4	43,3	42,1	40,9	21,1	20,7	20,6
Стопа незапослености <i>Unemployment rate</i>	25,0	25,7	29,1	23,1	24,4	27,3	28,3	27,9	32,3
Учешће становништва испод 15 година / <i>Share of population under the age of 15</i>	18,7	18,0	17,8	19,7	18,7	18,9	17,8	17,3	16,8
Учешће становништва 15-64 година / <i>Share of population from 15 to 64 years of age</i>	66,8	67,9	68,1	67,3	68,5	68,4	66,4	67,2	67,8

1.2 Основне карактеристике становништва према активности и полу, РС

Principal population characteristics by activity and sex, RS

(000)

	Укупно / Total			Мушки / Male			Женски / Female		
	2008	2009	2010	2008	2009	2010	2008	2009	2010
1. Укупно становништво (3+6+7) / <i>Total population (3+6+7)</i>	1.109	1.096	1.064	545	538	518	564	557	546
2. Радно способно становништво / <i>Working age population</i>	938	927	901	457	451	436	481	476	464
3. Радна снага (4+5) / <i>Labour force (4+5)</i>	441	439	431	269	259	252	172	180	179
4. Запослени <i>Person in employment</i>	350	345	329	220	205	196	131	140	133
5. Незапослени / <i>Unemployed</i>	90	94	102	49	53	55	41	40	46
6. Неактивни / <i>Inactive</i>	498	488	469	189	193	185	309	295	285
7. Лица млађа од 15 година <i>Person under the age of 15</i>	170	169	164	88	87	82	83	82	82
8. Лица 15-64 година / <i>Person 15-64 years</i>	717	711	698	362	357	350	355	353	347
Стопе / Rates (%)									
Стопа активности / <i>Activity rate</i>	47,0	47,4	47,9	58,7	57,3	57,7	35,8	37,9	38,6
Стопа запослености / <i>Employment rate</i>	37,3	37,2	36,6	48,0	45,5	45,0	27,2	29,4	28,6
Стопа незапослености <i>Unemployment rate</i>	20,5	21,4	23,6	18,2	20,6	22,0	24,1	22,4	25,9
Учешће становништва испод 15 година / <i>Share of population under the age of 15</i>	15,4	15,4	15,4	16,1	16,2	15,8	14,7	14,7	15,0
Учешће становништва 15-64 година / <i>Share of population from 15 to 64 years of age</i>	64,6	64,9	65,5	66,4	66,4	67,6	63,0	63,4	63,6

1.3 Основне карактеристике становништва према активности и полу, ДББиХ

Principal population characteristics by activity and sex, BDBiH

(000)

	Укупно / Total			Мушки / Male			Женски / Female		
	2008	2009	2010	2008	2009	2010	2008	2009	2010
1. Укупно становништво (3+6+7) / <i>Total population (3+6+7)</i>	59	59	67	30	30	33	30	30	34
2. Радно способно становништво / <i>Working age population</i>	49	49	54	24	24	26	25	25	27
3. Радна снага (4+5) / <i>Labour force (4+5)</i>	18	19	22	(12)	(12)	14	(6)	(6)	(8)
4. Запослени <i>Person in employment</i>	(12)	(13)	14	(8)	(9)	(9)	(4)	(5)	(5)
5. Незапослени / <i>Unemployed</i>	(6)	(5)	(8)	(3)	(4)	(5)	(2)	(2)	(3)
6. Неактивни / <i>Inactive</i>	31	30	32	12	12	12	19	18	20
7. Лица млађа од 15 година <i>Person under the age of 15</i>	(10)	(11)	(13)	(5)	(6)	(7)	(5)	(5)	(6)
8. Лица 15-64 година / <i>Person 15-64 years</i>	37	38	43	19	19	21	19	19	21
Стопе / Rates (%)									
Стопа активности / <i>Activity rate</i>	36,8	38,1	40,6	48,9	51,0	53,2	25,2	25,7	28,6
Стопа запослености / <i>Employment rate</i>	25,1	27,0	25,8	34,9	36,0	35,0	15,6	18,3	17,1
Стопа незапослености <i>Unemployment rate</i>	31,9	29,2	36,4	28,6	29,5	(34,1)	38,2	28,8	40,4
Учешће становништва испод 15 година / <i>Share of population under the age of 15</i>	16,7	17,9	19,6	17,9	19,5	20,5	15,6	16,4	18,7
Учешће становништва 15-64 година / <i>Share of population from 15 to 64 years of age</i>	63,0	64,1	64,0	63,8	64,5	65,2	62,2	63,8	62,8

2. Радно способно становништво према активности, старосним групама и полу, БиХ
Working-age population by activity, age groups and sex, BiH

(000)

	Радно способно становништво <i>Working-age population</i>			Радна снага / <i>Labour force</i>									Неактивна лица <i>Inactive persons</i>		
				Укупно / <i>Total</i>			Запослена лица <i>Employed persons</i>			Незапослена лица <i>Unemployed persons</i>					
	2008	2009	2010	2008	2009	2010	2008	2009	2010	2008	2009	2010	2008	2009	2010
Укупно / Total															
Укупно / Total	2.649	2.594	2.597	1.162	1.132	1.158	890	859	843	272	272	315	1.486	1.463	1.439
15 - 24 године / 15-24 years	447	432	421	148	141	139	78	72	59	70	69	80	299	291	282
25 - 49	1.096	1.040	1.049	752	718	740	586	556	551	166	162	189	345	322	308
50 - 64	577	617	632	234	251	256	198	210	210	35	42	46	343	365	376
65+	529	506	495	29	(21)	23	28	(21)	(23)	•	•	•	500	485	472
15-64	2.120	2.088	2.101	1.134	1.110	1.135	862	838	820	272	272	315	986	978	966
Мушки / Male															
Укупно / Total	1.278	1.252	1.260	729	703	714	573	541	531	156	163	183	549	549	546
15 - 24 године / 15-24 years	236	223	215	94	90	85	52	48	38	42	42	47	141	133	130
25 - 49	541	515	531	461	438	453	372	347	348	88	91	105	81	76	78
50 - 64	271	294	298	155	162	162	130	133	131	25	29	31	116	131	136
65+	230	221	216	19	(12)	(14)	(19)	(12)	(14)	•	•	•	210	208	202
15-64	1.048	1.031	1.044	710	691	700	554	528	518	156	163	183	338	340	343
Женски / Female															
Укупно / Total	1.371	1.342	1.337	433	428	444	317	318	311	116	110	133	938	914	893
15 - 24 године / 15-24 years	211	209	206	54	51	53	26	24	21	28	27	33	157	158	153
25 - 49	555	525	518	291	280	288	213	209	203	77	70	85	264	246	230
50 - 64	305	323	334	79	89	94	68	76	79	(10)	(13)	15	227	234	240
65+	299	285	279	(10)	(9)	(9)	(10)	(9)	(9)	–	–	•	290	276	270
15-64	1.071	1.057	1.058	423	419	435	307	310	302	116	110	132	648	638	623
Структура / Structure (%)															
Укупно / Total															
Укупно / Total	100,0	100,0	100,0	100,0	100,0	100,0	100,0	100,0	100,0	100,0	100,0	100,0	100,0	100,0	100,0
15 - 24 године / 15-24 years	16,9	16,6	16,2	12,8	12,4	12,0	8,7	8,4	7,0	25,9	25,2	25,3	20,1	19,9	19,6
25 - 49	41,4	40,1	40,4	64,7	63,5	63,9	65,8	64,7	65,4	61,0	59,4	60,1	23,2	22,0	21,4
50 - 64	21,8	23,8	24,3	20,1	22,2	22,1	22,3	24,4	25,0	13,0	15,4	14,5	23,1	25,0	26,1
65+	20,0	19,5	19,1	2,5	(1,9)	2,0	3,2	(2,5)	2,7	•	•	•	33,7	33,2	32,8
15-64	80,0	80,5	80,9	97,5	98,1	98,0	96,8	97,5	97,3	99,9	100,0	99,9	66,3	66,8	67,2
Мушки / Male															
Укупно / Total	100,0	100,0	100,0	100,0	100,0	100,0	100,0	100,0	100,0	100,0	100,0	100,0	100,0	100,0	100,0
15 - 24 године / 15-24 years	18,4	17,8	17,1	12,9	12,8	12,0	9,1	8,9	7,2	27,1	25,7	25,8	25,8	24,2	23,7
25 - 49	42,4	41,1	42,2	63,2	62,3	63,4	65,0	64,2	65,5	56,6	56,2	57,3	14,7	13,9	14,3
50 - 64	21,2	23,5	23,6	21,3	23,1	22,7	22,6	24,6	24,7	16,2	18,0	16,9	21,2	23,9	24,9
65+	18,0	17,6	17,1	2,6	(1,8)	(1,9)	3,3	(2,3)	2,6	•	•	•	38,4	38,0	37,1
15-64	82,0	82,4	82,9	97,4	98,2	98,1	96,7	97,7	97,4	99,9	100,0	100,0	61,6	62,0	62,9
Женски / Female															
Укупно / Total	100,0	100,0	100,0	100,0	100,0	100,0	100,0	100,0	100,0	100,0	100,0	100,0	100,0	100,0	100,0
15 - 24 године / 15-24 years	15,4	15,6	15,4	12,5	11,9	12,0	8,1	7,5	6,6	24,4	24,4	24,7	16,8	17,3	17,1
25 - 49	40,5	39,1	38,7	67,2	65,3	64,8	67,3	65,8	65,1	66,8	64,1	64,0	28,2	26,9	25,8
50 - 64	22,3	24,0	25,0	18,2	20,8	21,1	21,6	24,0	25,3	8,8	(11,5)	11,2	24,2	25,6	26,9
65+	21,8	21,2	20,9	(2,2)	(2,0)	(2,1)	(3,0)	(2,7)	(2,9)	–	–	•	30,9	30,2	30,2
15-64	78,2	78,8	79,1	97,8	98,0	97,9	97,0	97,3	97,1	100,0	100,0	99,8	69,1	69,8	69,8

2.1 Радно способно становништво према активности, старосним групама и полу, ФБиХ
Working-age population by activity, age groups and sex, FBiH

(000)

	Радно способно становништво <i>Working-age population</i>			Радна снага / <i>Labour force</i>									Неактивна лица <i>Inactive persons</i>		
				Укупно / <i>Total</i>			Запослена лица <i>Employed persons</i>			Незапослена лица <i>Unemployed persons</i>					
	2008	2009	2010	2008	2009	2010	2008	2009	2010	2008	2009	2010	2008	2009	2010
Укупно / Total															
Укупно / Total	1.661	1.619	1.643	703	674	705	528	501	500	176	173	205	957	945	937
15 - 24 године / 15-24 years	298	291	284	98	92	93	47	42	35	51	50	58	201	199	191
25 - 49	719	676	690	468	442	462	362	337	338	106	105	123	250	235	228
50 - 64	349	373	387	128	131	143	109	112	119	19	19	24	221	241	244
65+	295	279	281	(10)	((9))	(7)	(10)	((9))	(7)	•	•	•	285	270	274
15-64	1.366	1.339	1.361	694	665	698	518	492	493	176	173	205	672	675	664
Мушки / Male															
Укупно / Total	796	777	797	449	433	448	345	327	326	104	106	122	347	344	349
15 - 24 године / 15-24 years	158	145	145	63	58	58	31	28	24	32	30	34	95	87	86
25 - 49	347	332	347	292	279	290	234	217	220	58	62	71	55	53	57
50 - 64	163	177	180	88	90	94	74	77	77	(14)	(14)	17	75	87	86
65+	129	122	125	(6)	(5)	(5)	(6)	(5)	(5)	•	•	-	122	117	120
15-64	668	655	672	443	427	443	339	322	321	104	106	122	225	227	229
Женски / Female															
Укупно / Total	864	842	845	254	241	257	182	174	174	72	67	83	610	600	588
15 - 24 године / 15-24 years	141	145	139	35	34	35	(16)	14	(11)	19	19	24	106	112	105
25 - 49	372	344	343	176	163	171	128	120	118	48	43	53	195	181	172
50 - 64	186	195	207	40	41	49	35	36	42	(5)	(5)	(6)	146	154	158
65+	166	157	156	((3))	((4))	((2))	((3))	((4))	((2))	-	-	•	163	153	154
15-64	698	685	689	251	237	254	179	170	172	72	67	83	447	447	435
Структура / Structure (%)															
Укупно / Total															
Укупно / Total	100,0	100,0	100,0	100,0	100,0	100,0	100,0	100,0	100,0	100,0	100,0	100,0	100,0	100,0	100,0
15 - 24 године / 15-24 years	18,0	18,0	17,3	13,9	13,6	13,2	8,9	8,5	7,0	28,8	28,6	28,2	21,0	21,0	20,4
25 - 49	43,3	41,8	42,0	66,6	65,5	65,5	68,6	67,3	67,7	60,5	60,4	60,1	26,1	24,8	24,4
50 - 64	21,0	23,0	23,6	18,2	19,5	20,3	20,6	22,4	23,8	10,7	10,9	11,6	23,1	25,5	26,1
65+	17,8	17,3	17,1	(1,4)	(1,4)	(1,1)	(1,8)	(1,8)	(1,5)	•	•	•	29,8	28,6	29,2
15-64	82,2	82,7	82,9	98,6	98,6	98,9	98,2	98,2	98,5	100,0	100,0	99,9	70,2	71,4	70,8
Мушки / Male															
Укупно / Total	100,0	100,0	100,0	100,0	100,0	100,0	100,0	100,0	100,0	100,0	100,0	100,0	100,0	100,0	100,0
15 - 24 године / 15-24 years	19,8	18,7	18,2	13,9	13,5	13,0	9,0	8,7	7,4	30,5	28,6	28,1	27,3	25,2	24,7
25 - 49	43,6	42,8	43,5	65,1	64,5	64,8	67,8	66,4	67,4	55,9	58,5	57,8	15,8	15,5	16,2
50 - 64	20,5	22,8	22,6	19,6	20,8	21,0	21,4	23,4	23,6	13,5	12,8	14,2	21,7	25,3	24,7
65+	16,2	15,7	15,7	(1,4)	(1,2)	(1,1)	(1,8)	(1,6)	(1,5)	•	•	-	35,2	34,0	34,4
15-64	83,8	84,3	84,3	98,6	98,8	98,9	98,2	98,4	98,5	99,9	99,9	100,0	64,8	66,0	65,6
Женски / Female															
Укупно / Total	100,0	100,0	100,0	100,0	100,0	100,0	100,0	100,0	100,0	100,0	100,0	100,0	100,0	100,0	100,0
15 - 24 године / 15-24 years	16,3	17,3	16,5	13,7	13,9	13,5	(8,8)	8,1	(6,3)	26,2	28,8	28,5	17,3	18,7	17,8
25 - 49	43,0	40,9	40,6	69,3	67,4	66,6	70,2	69,0	68,1	67,1	63,2	63,5	32,0	30,2	29,2
50 - 64	21,5	23,2	24,5	15,7	17,1	18,9	19,2	20,6	24,3	(6,7)	(8,0)	(7,8)	23,9	25,7	26,9
65+	19,3	18,7	18,5	((1,3))	((1,7))	((1,0))	((1,8))	((2,3))	((1,3))	-	-	•	26,8	25,5	26,1
15-64	80,7	81,3	81,5	98,7	98,3	99,0	98,2	97,7	98,7	100,0	100,0	99,8	73,2	74,5	73,9

2.2 Радно способно становништво према активности, старосним групама и полу, РС
Working-age population by activity, age groups and sex, RS

(000)

	Радно способно становништво <i>Working-age population</i>			Радна снага / <i>Labour force</i>									Неактивна лица <i>Inactive persons</i>		
				Укупно / <i>Total</i>			Запослена лица <i>Employed persons</i>			Незапослена лица <i>Unemployed persons</i>					
	2008	2009	2010	2008	2009	2010	2008	2009	2010	2008	2009	2010	2008	2009	2010
Укупно / Total															
Укупно / Total	938	927	901	441	439	431	350	345	329	90	94	102	498	488	469
15 - 24 године / 15-24 years	141	134	129	49	47	43	30	29	23	19	18	(20)	93	87	86
25 - 49	358	344	337	271	265	265	215	211	204	56	54	61	87	79	72
50 - 64	218	233	232	102	116	108	87	94	87	16	22	20	115	116	124
65+	222	216	203	(19)	(11)	(15)	(19)	(11)	(15)	•	–	•	203	205	188
15-64	717	711	698	422	428	416	332	334	314	90	94	102	295	283	282
Мушки / Male															
Укупно / Total	457	451	436	269	259	252	220	205	196	49	53	55	189	193	185
15 - 24 године / 15-24 years	74	74	66	30	30	26	20	19	14	(10)	(11)	(12)	44	44	41
25 - 49	185	173	173	161	152	153	133	124	122	28	28	31	24	21	20
50 - 64	103	111	111	65	70	65	54	55	52	(11)	15	(13)	38	41	46
65+	96	94	86	(13)	(7)	(8)	(12)	(7)	(8)	•	–	–	83	87	78
15-64	362	357	350	256	252	243	207	198	188	49	53	55	106	106	107
Женски / Female															
Укупно / Total	481	476	464	172	180	179	131	140	133	41	40	46	309	295	285
15 - 24 године / 15-24 years	67	60	63	18	(17)	18	(9)	(9)	(9)	(9)	(7)	(8)	49	44	45
25 - 49	173	172	164	110	113	112	83	86	81	27	26	30	63	59	52
50 - 64	114	122	121	38	46	43	32	39	36	(5)	(7)	(8)	77	75	77
65+	126	122	117	(6)	(5)	(7)	(6)	(5)	(7)	–	–	•	120	118	110
15-64	355	353	347	166	176	172	125	135	126	41	40	46	189	178	175
Структура / Structure (%)															
Укупно / Total															
Укупно / Total	100,0	100,0	100,0	100,0	100,0	100,0	100,0	100,0	100,0	100,0	100,0	100,0	100,0	100,0	100,0
15 - 24 године / 15-24 years	15,1	14,5	14,3	11,0	10,6	10,0	8,5	8,3	7,0	20,8	19,1	19,8	18,6	17,9	18,3
25 - 49	38,1	37,1	37,4	61,5	60,3	61,4	61,5	61,1	61,9	61,6	57,5	60,1	17,4	16,3	15,3
50 - 64	23,2	25,1	25,7	23,2	26,5	25,0	24,7	27,3	26,6	17,4	23,4	20,0	23,2	23,9	26,4
65+	23,6	23,3	22,5	(4,2)	(2,6)	(3,5)	(5,3)	(3,3)	(4,6)	•	–	•	40,8	41,9	40,0
15-64	76,4	76,7	77,5	95,8	97,4	96,5	94,7	96,7	95,4	99,8	100,0	99,9	59,2	58,1	60,0
Мушки / Male															
Укупно / Total	100,0	100,0	100,0	100,0	100,0	100,0	100,0	100,0	100,0	100,0	100,0	100,0	100,0	100,0	100,0
15 - 24 године / 15-24 years	16,2	16,3	15,2	11,3	11,6	10,1	9,3	9,4	7,0	(20,4)	20,2	21,4	23,2	22,7	22,0
25 - 49	40,4	38,2	39,6	59,9	58,7	60,9	60,4	60,6	62,3	57,7	51,7	55,8	12,6	10,7	10,6
50 - 64	22,5	24,6	25,5	24,1	27,0	25,7	24,6	26,7	26,5	21,6	28,1	22,8	20,3	21,5	25,2
65+	20,9	20,8	19,8	(4,7)	(2,6)	(3,3)	(5,6)	(3,3)	(4,3)	•	–	–	43,9	45,2	42,2
15-64	79,1	79,2	80,2	95,3	97,4	96,7	94,4	96,7	95,7	99,7	100,0	100,0	56,1	54,8	57,8
Женски / Female															
Укупно / Total	100,0	100,0	100,0	100,0	100,0	100,0	100,0	100,0	100,0	100,0	100,0	100,0	100,0	100,0	100,0
15 - 24 године / 15-24 years	13,9	12,7	13,5	10,5	9,2	9,9	(7,1)	(6,7)	(7,0)	(21,3)	(17,6)	(18,0)	15,8	14,8	15,8
25 - 49	36,0	36,1	35,3	64,1	62,5	62,2	63,4	61,8	61,2	66,3	65,2	65,1	20,4	19,9	18,4
50 - 64	23,8	25,6	26,0	21,8	25,8	24,1	24,8	28,2	26,7	(12,5)	(17,2)	(16,6)	24,9	25,4	27,2
65+	26,2	25,7	25,2	(3,6)	(2,6)	(3,8)	(4,7)	(3,3)	(5,0)	–	–	•	38,8	39,8	38,6
15-64	73,8	74,3	74,8	96,4	97,4	96,2	95,3	96,7	95,0	100,0	100,0	99,7	61,2	60,2	61,4

2.3 Радно способно становништво према активности, старосним групама и полу, ДББиХ
Working-age population by activity, age groups and sex, BDBiH

(000)

	Радно способно становништво <i>Working-age population</i>			Радна снага / <i>Labour force</i>									Неактивна лица <i>Inactive persons</i>		
				Укупно / <i>Total</i>			Запослена лица <i>Employed persons</i>			Незапослена лица <i>Unemployed persons</i>					
	2008	2009	2010	2008	2009	2010	2008	2009	2010	2008	2009	2010	2008	2009	2010
Укупно / Total															
Укупно / Total	49	49	54	18	19	22	(12)	(13)	14	(6)	(5)	(8)	31	30	32
15 - 24 године / 15-24 years	(7)	(7)	(8)	(2)	(2)	(2)	(1)	(1)	(1)	(1)	((1))	(2)	(5)	(5)	(5)
25 - 49	19	20	22	12	(12)	14	(8)	(9)	9	(4)	(3)	(5)	(7)	(8)	(8)
50 - 64	11	11	(13)	(4)	(4)	(5)	(3)	(3)	(4)	(1)	((1))	(2)	(7)	7	(8)
65+	12	11	11	•	((1))	•	•	((1))	•	-	-	•	12	10	11
15-64	37	38	43	18	18	21	(12)	(13)	14	(6)	(5)	(8)	(20)	20	(21)
Мушки / Male															
Укупно / Total	24	24	26	(12)	(12)	14	(8)	(9)	(9)	(3)	(4)	(5)	12	12	12
15 - 24 године / 15-24 years	(4)	(4)	(4)	(1)	((1))	(1)	((1))	((1))	((1))	((1))	((1))	((1))	(3)	(2)	(3)
25 - 49	10	(10)	11	(8)	(8)	9	(6)	(6)	(6)	(2)	(2)	(3)	(2)	(2)	(2)
50 - 64	5	5	(6)	(3)	(3)	(3)	(2)	(2)	(2)	(1)	(1)	(1)	(3)	(3)	(3)
65+	5	5	5	•	•	•	•	•	•	-	-	•	5	4	4
15-64	19	19	21	(12)	12	14	(8)	(8)	9	(3)	(4)	(5)	(7)	7	(8)
Женски / Female															
Укупно / Total	25	25	27	(6)	(6)	(8)	(4)	(5)	(5)	(2)	(2)	(3)	19	18	20
15 - 24 године / 15-24 years	(3)	(3)	(4)	(1)	((1))	(1)	((0,4))	((1))	((0,4))	((1))	((0,3))	((1))	(2)	(2)	(3)
25 - 49	(10)	(10)	(11)	(4)	(4)	(5)	(3)	(3)	(3)	(2)	(1)	(2)	(5)	(6)	(6)
50 - 64	(5)	6	(7)	(1)	(1)	(2)	(1)	(1)	((1))	•	•	((1))	(4)	5	(5)
65+	7	6	6	•	•	-	•	•	-	-	-	-	7	6	6
15-64	19	19	21	6	(6)	(8)	(4)	(4)	(5)	(2)	(2)	(3)	(12)	(13)	(13)
Структура / Structure (%)															
Укупно / Total															
Укупно / Total	100,0	100,0	100,0	100,0	100,0	100,0	100,0	100,0	100,0	100,0	100,0	100,0	100,0	100,0	100,0
15 - 24 године / 15-24 years	15,1	14,7	14,6	(12,3)	(12,0)	11,3	(9,2)	(8,4)	(6,5)	(19,0)	(20,7)	(19,6)	16,7	16,4	16,9
25 - 49	39,2	40,2	40,6	65,5	63,8	64,2	65,8	65,2	66,0	64,8	60,3	60,9	23,9	25,7	24,4
50 - 64	21,3	23,2	24,4	20,2	21,5	23,5	22,0	22,5	26,1	(16,3)	(19,0)	(19,1)	22,0	24,2	24,9
65+	24,4	21,9	20,4	•	((2,8))	•	•	((3,9))	•	-	-	•	37,4	33,6	33,7
15-64	75,6	78,1	79,6	97,9	97,2	99,0	97,0	96,1	98,6	100,0	100,0	99,7	62,6	66,4	66,3
Мушки / Male															
Укупно / Total	100,0	100,0	100,0	100,0	100,0	100,0	100,0	100,0	100,0	100,0	100,0	100,0	100,0	100,0	100,0
15 - 24 године / 15-24 years	16,5	16,4	15,3	(10,8)	(11,9)	10,0	((8,5))	((6,9))	(5,7)	(16,4)	(23,8)	(18,3)	(22,0)	21,1	21,3
25 - 49	40,2	41,1	42,3	65,5	62,7	64,8	66,7	65,7	66,2	62,3	55,4	62,1	(16,0)	(18,6)	(16,8)
50 - 64	20,9	22,6	24,4	21,3	22,2	23,6	(21,3)	22,7	25,9	(21,3)	(20,8)	(19,1)	20,6	23,1	25,4
65+	22,3	19,9	18,0	•	((3,3))	•	•	((4,7))	•	-	-	•	41,4	37,2	36,5
15-64	77,7	80,1	82,0	97,6	96,7	98,4	96,6	95,3	97,8	100,0	100,0	99,4	58,6	62,8	63,5
Женски / Female															
Укупно / Total	100,0	100,0	100,0	100,0	100,0	100,0	100,0	100,0	100,0	100,0	100,0	100,0	100,0	100,0	100,0
15 - 24 године / 15-24 years	13,7	(13,1)	14,0	(15,2)	(12,2)	(13,5)	((10,6))	(11,3)	((8,0))	((22,6))	((14,4))	(21,7)	(13,2)	(13,4)	14,2
25 - 49	38,3	39,4	38,9	65,4	65,9	63,1	63,7	64,3	65,7	68,3	70,0	59,3	29,1	30,3	29,2
50 - 64	21,7	23,8	24,3	(18,0)	(20,2)	(23,4)	(23,5)	(22,1)	(26,3)	((9,2))	((15,5))	((19,1))	22,9	25,0	24,7
65+	26,3	23,7	22,8	•	•	-	•	•	-	-	-	-	34,7	31,3	31,9
15-64	73,7	76,3	77,2	98,6	98,3	100,0	97,8	97,7	100,0	100,0	100,0	100,0	65,3	68,7	68,1

3. Мјере активности становништва према старосним групама и полу, БиХ

Measures of the population activity by age groups and sex, BiH

(%)

	Стопа активности Activity rate			Стопа запослености Employment rate			Стопа незапослености Unemployment rate		
	2008	2009	2010	2008	2009	2010	2008	2009	2010
Укупно / Total									
Укупно / Total	43,9	43,6	44,6	33,6	33,1	32,5	23,4	24,1	27,2
15 - 24 године / 15-24 years	33,2	32,6	33,0	17,4	16,7	14,0	47,5	48,7	57,5
25 - 49	68,6	69,1	70,6	53,4	53,5	52,5	22,1	22,5	25,6
50 - 64	40,5	40,8	40,5	34,4	34,0	33,3	15,2	16,7	17,8
65+	5,4	(4,2)	4,6	5,4	(4,2)	4,6	•	•	•
15-64	53,5	53,2	54,0	40,7	40,1	39,0	24,0	24,5	27,7
Мушки / Male									
Укупно / Total	57,1	56,2	56,7	44,9	43,2	42,2	21,4	23,1	25,6
15 - 24 године / 15-24 years	40,0	40,4	39,7	22,1	21,7	17,8	44,8	46,4	55,1
25 - 49	85,1	85,2	85,3	68,8	67,4	65,6	19,2	20,9	23,1
50 - 64	57,2	55,3	54,5	47,9	45,4	44,1	16,3	18,0	19,0
65+	8,3	(5,6)	(6,3)	8,2	(5,6)	(6,3)	•	•	•
15-64	67,7	67,0	67,1	52,9	51,2	49,6	21,9	23,5	26,1
Женски / Female									
Укупно / Total	31,6	31,9	33,2	23,1	23,7	23,3	26,8	25,6	29,9
15 - 24 године / 15-24 years	25,6	24,3	25,9	12,2	11,5	10,0	52,3	52,7	61,3
25 - 49	52,4	53,2	55,6	38,4	39,9	39,2	26,7	25,1	29,5
50 - 64	25,7	27,6	28,0	22,4	23,6	23,6	(13,0)	(14,2)	15,8
65+	(3,2)	(3,1)	(3,3)	(3,2)	(3,1)	(3,2)	–	–	•
15-64	39,5	39,7	41,1	28,7	29,3	28,6	27,4	26,2	30,4

3.1 Мјере активности становништва према старосним групама и полу, ФБиХ

Measures of the population activity by age groups and sex, FBiH

(%)

	Стопа активности Activity rate			Стопа запослености Employment rate			Стопа незапослености Unemployment rate		
	2008	2009	2010	2008	2009	2010	2008	2009	2010
Укупно/Total									
Укупно / Total	42,4	41,6	42,9	31,8	30,9	30,4	25,0	25,7	29,1
15 - 24 године / 15-24 years	32,7	31,7	32,8	15,7	14,6	12,4	51,9	53,9	62,3
25 - 49	65,2	65,3	66,9	50,4	49,8	49,0	22,7	23,7	26,7
50 - 64	36,6	35,2	36,9	31,2	30,2	30,8	14,7	14,4	16,6
65+	(3,3)	(3,3)	(2,6)	(3,2)	(3,3)	(2,6)	•	•	•
15-64	50,8	49,6	51,2	37,9	36,7	36,2	25,3	26,0	29,4
Мушки/ Male									
Укупно / Total	56,4	55,7	56,2	43,3	42,1	40,9	23,1	24,4	27,3
15 - 24 године / 15-24 years	39,7	40,3	40,4	19,6	19,5	16,7	50,6	51,7	58,7
25 - 49	84,2	83,9	83,7	67,5	65,3	63,3	19,9	22,2	24,3
50 - 64	53,9	50,8	52,3	45,3	43,2	42,7	15,9	15,0	18,4
65+	(4,9)	(4,2)	(4,0)	(4,9)	(4,2)	(4,0)	•	•	–
15-64	66,3	65,3	65,9	50,8	49,2	47,7	23,4	24,7	27,6
Женски / Female									
Укупно / Total	29,4	28,7	30,4	21,1	20,7	20,6	28,3	27,9	32,3
15 - 24 године / 15-24 years	24,8	23,0	24,9	(11,4)	9,7	(7,9)	54,1	57,8	68,3
25 - 49	47,4	47,3	49,9	34,4	34,9	34,5	27,4	26,2	30,8
50 - 64	21,5	21,1	23,5	18,9	18,3	20,4	(12,1)	(13,1)	(13,3)
65+	((2,0))	((2,5))	((1,6))	((2,0))	((2,5))	((1,5))	–	–	•
15-64	36,0	34,7	36,9	25,7	24,8	24,9	28,7	28,4	32,5

3.2 Мјере активности становништва према старосним групама и полу, РС

Measures of the population activity by age groups and sex, RS

(%)

	Стопа активности Activity rate			Стопа запослености Employment rate			Стопа незапослености Unemployment rate		
	2008	2009	2010	2008	2009	2010	2008	2009	2010
Укупно / Total									
Укупно / Total	47,0	47,4	47,9	37,3	37,2	36,6	20,5	21,4	23,6
15 - 24 године / 15-24 years	34,4	34,8	33,5	21,1	21,5	17,8	38,7	38,4	46,8
25 - 49	75,7	76,9	78,6	60,2	61,2	60,5	20,5	20,4	23,1
50 - 64	47,0	49,9	46,6	39,8	40,5	37,8	15,4	18,9	18,9
65+	(8,4)	(5,3)	(7,5)	(8,4)	(5,3)	(7,4)	•	–	•
15-64	58,9	60,1	59,6	46,3	47,0	45,0	21,4	21,9	24,5
Мушки / Male									
Укупно / Total	58,7	57,3	57,7	48,0	45,5	45,0	18,2	20,6	22,0
15 - 24 године / 15-24 years	41,0	40,8	38,6	27,6	26,3	20,7	32,8	35,7	46,5
25 - 49	87,2	88,0	88,6	71,9	72,1	70,8	17,5	18,2	20,2
50 - 64	62,7	62,8	58,2	52,5	49,3	46,8	(16,3)	21,5	19,6
65+	(13,1)	(7,3)	(9,7)	(13,0)	(7,3)	(9,7)	•	–	–
15-64	70,7	70,4	69,5	57,3	55,5	53,7	19,0	21,2	22,8
Женски / Female									
Укупно / Total	35,8	37,9	38,6	27,2	29,4	28,6	24,1	22,4	25,9
15 - 24 године / 15-24 years	27,1	27,4	28,2	(13,9)	(15,6)	(14,9)	48,6	(43,2)	47,3
25 - 49	63,6	65,7	68,1	47,7	50,3	49,6	24,9	23,4	27,1
50 - 64	32,8	38,2	35,8	28,3	32,5	29,4	(13,7)	(15,0)	(17,9)
65+	(4,9)	(3,8)	(5,8)	(4,9)	(3,8)	(5,7)	–	–	•
15-64	46,8	49,7	49,7	35,1	38,3	36,3	25,0	23,0	26,9

3.3 Мјере активности становништва према старосним групама и полу, ДББиН

Measures of the population activity by age groups and sex, BDBiH

(%)

	Стопа активности Activity rate			Стопа запослености Employment rate			Стопа незапослености Unemployment rate		
	2008	2009	2010	2008	2009	2010	2008	2009	2010
Укупно/Total									
Укупно / Total	36,8	38,1	40,6	25,1	27,0	25,8	31,9	29,2	36,4
15 - 24 године / 15-24 years	(30,0)	31,0	31,3	(15,3)	(15,4)	(11,5)	(49,1)	(50,5)	63,4
25 - 49	61,4	60,4	64,2	42,0	43,7	42,0	31,6	27,6	34,5
50 - 64	34,8	35,3	39,2	25,9	26,2	27,6	(25,7)	(25,9)	(29,5)
65+	•	((4,8))	•	•	((4,8))	•	–	–	•
15-64	47,7	47,4	50,5	32,1	33,2	32,0	32,6	30,1	36,6
Мушки/ Male									
Укупно / Total	48,9	51,0	53,2	34,9	36,0	35,0	28,6	29,5	(34,1)
15 - 24 године / 15-24 years	(31,9)	(36,9)	(34,7)	((18,0))	(15,1)	(13,1)	(43,4)	(59,2)	(62,4)
25 - 49	79,6	77,8	81,4	58,0	57,5	54,8	27,2	(26,0)	(32,7)
50 - 64	49,8	50,0	51,4	(35,6)	36,2	37,2	(28,5)	(27,6)	(27,6)
65+	•	((8,5))	•	•	((8,5))	•	–	–	•
15-64	61,4	61,6	63,8	43,4	42,8	41,8	29,3	30,5	(34,5)
Женски / Female									
Укупно / Total	25,2	25,7	28,6	15,6	18,3	17,1	38,2	28,8	40,4
15 - 24 године / 15-24 years	(27,9)	(23,9)	(27,6)	((12,1))	(15,7)	((9,8))	(56,6)	(34,1)	(64,6)
25 - 49	43,1	42,9	46,4	(25,9)	(29,8)	(28,8)	(39,8)	(30,6)	(37,9)
50 - 64	(20,9)	(21,8)	(27,5)	(16,8)	(17,0)	(18,4)	•	((22,1))	((32,9))
65+	•	•	–	•	•	–	–	–	–
15-64	33,7	33,1	37,0	20,7	23,4	22,1	38,7	29,3	40,4

4. Радно способно становништво према највишој завршеној школској спреми и полу, БиХ

Working-age population by the highest level of education attained and sex, BiH

(000)

	Укупно / Total			Мушки / Male			Женски / Female		
	2008	2009	2010	2008	2009	2010	2008	2009	2010
Укупно / Total	2.649	2.594	2.597	1.278	1.252	1.260	1.371	1.342	1.337
Основна школа и мање / Primary school and less	1.242	1.176	1.108	450	428	401	792	748	708
Средња школа / Secondary school	1.229	1.234	1.275	729	720	745	500	514	530
Виша, висока школа, магистериј, докторат/ College, university, masters, doctoral degrees	178	184	213	100	104	114	78	80	99

Структура / Structure (%)

Укупно / Total	100,0	100,0	100,0	100,0	100,0	100,0	100,0	100,0	100,0
Основна школа и мање / Primary school and less	46,9	45,3	42,7	35,2	34,2	31,8	57,8	55,7	52,9
Средња школа / Secondary school	46,4	47,6	49,1	57,0	57,5	59,1	36,5	38,3	39,6
Виша, висока школа, магистериј, докторат/ College, university, masters, doctoral degrees	6,7	7,1	8,2	7,8	8,3	9,0	5,7	5,9	7,4

4.1 Радно способно становништво према највишој завршеној школској спреми и полу, ФБиХ

Working-age population by the highest level of education attained and sex, FBiH

(000)

	Укупно / Total			Мушки / Male			Женски / Female		
	2008	2009	2010	2008	2009	2010	2008	2009	2010
Укупно / Total	1.661	1.619	1.643	796	777	797	864	842	845
Основна школа и мање / Primary school and less	757	709	685	261	241	236	497	467	449
Средња школа / Secondary school	791	794	820	476	471	488	315	323	332
Виша, висока школа, магистериј, докторат/ College, university, masters, doctoral degrees	112	116	137	59	64	73	53	51	64

Структура / Structure (%)

Укупно / Total	100,0	100,0	100,0	100,0	100,0	100,0	100,0	100,0	100,0
Основна школа и мање / Primary school and less	45,6	43,8	41,7	32,7	31,1	29,6	57,5	55,5	53,1
Средња школа / Secondary school	47,7	49,1	49,9	59,8	60,7	61,2	36,4	38,4	39,3
Виша, висока школа, магистериј, докторат/ College, university, masters, doctoral degrees	6,7	7,1	8,4	7,4	8,3	9,2	6,1	6,1	7,6

4.2 Радно способно становништво према највишој завршеној школској спреми и полу, РС

Working-age population by the highest level of education attained and sex, RS

	(000)								
	Укупно / Total			Мушки / Male			Женски / Female		
	2008	2009	2010	2008	2009	2010	2008	2009	2010
Укупно / Total	938	927	901	457	451	436	481	476	464
Основна школа и мање / Primary school and less	457	441	396	177	176	154	280	265	242
Средња школа / Secondary school	419	421	433	242	237	244	177	183	189
Виша, висока школа, магистериј, докторат/ College, university, masters, doctoral degrees	63	65	72	38	38	39	24	27	33
Структура / Structure (%)									
Укупно / Total	100,0	100,0	100,0	100,0	100,0	100,0	100,0	100,0	100,0
Основна школа и мање / Primary school and less	48,7	47,6	43,9	38,8	39,0	35,2	58,2	55,8	52,1
Средња школа / Secondary school	44,6	45,4	48,1	52,8	52,6	55,9	36,8	38,5	40,7
Виша, висока школа, магистериј, докторат/ College, university, masters, doctoral degrees	6,7	7,0	8,0	8,4	8,4	8,9	5,0	5,7	7,2

4.3 Радно способно становништво према највишој завршеној школској спреми и полу, ДББиХ

Working-age population by the highest level of education attained and sex, BDBiH

	(000)								
	Укупно / Total			Мушки / Male			Женски / Female		
	2008	2009	2010	2008	2009	2010	2008	2009	2010
Укупно / Total	49	49	54	24	24	26	25	25	27
Основна школа и мање / Primary school and less	27	26	(27)	12	11	(11)	16	15	16
Средња школа / Secondary school	(19)	(19)	22	(11)	(11)	13	(8)	(8)	(9)
Виша, висока школа, магистериј, докторат/ College, university, masters, doctoral degrees	(3)	(3)	(4)	(2)	(2)	(2)	(1)	(1)	(2)
Структура / Structure (%)									
Укупно / Total	100,0	100,0	100,0	100,0	100,0	100,0	100,0	100,0	100,0
Основна школа и мање / Primary school and less	55,1	53,4	51,0	47,9	44,1	41,6	62,1	62,5	60,0
Средња школа / Secondary school	38,1	39,8	41,9	43,7	47,0	50,0	32,8	32,7	34,1
Виша, висока школа, магистериј, докторат/ College, university, masters, doctoral degrees	(6,7)	(6,8)	(7,1)	(8,4)	(8,9)	(8,4)	(5,2)	(4,8)	(5,8)

5. Радна снага према највишој завршеној школској спреми и полу, БиХ

Labor force by highest level of education attained and sex, BiH

(000)

	Укупно / Total			Мушки / Male			Женски / Female		
	2008	2009	2010	2008	2009	2010	2008	2009	2010
Укупно / Total	1.162	1.132	1.158	729	703	714	433	428	444
Основна школа и мање / Primary school and less	279	259	238	165	149	137	115	110	101
Средња школа / Secondary school	753	736	766	497	481	499	256	254	267
Виша, висока школа, магистериј, докторат/ College, university, masters, doctoral degrees	130	137	154	68	73	78	63	64	76

Структура / Structure (%)									
Укупно / Total	100,0	100,0	100,0	100,0	100,0	100,0	100,0	100,0	100,0
Основна школа и мање / Primary school and less	24,0	22,9	20,5	22,6	21,2	19,1	26,5	25,6	22,8
Средња школа / Secondary school	64,8	65,0	66,2	68,2	68,4	69,9	59,1	59,4	60,2
Виша, висока школа, магистериј, докторат/ College, university, masters, doctoral degrees	11,2	12,1	13,3	9,3	10,3	10,9	14,5	15,0	17,0

5.1 Радна снага према највишој завршеној школској спреми и полу, ФБиХ

Labor force by highest level of education attained and sex, FBiH

(000)

	Укупно / Total			Мушки / Male			Женски / Female		
	2008	2009	2010	2008	2009	2010	2008	2009	2010
Укупно / Total	703	674	705	449	433	448	254	241	257
Основна школа и мање / Primary school and less	149	131	125	86	79	75	63	52	50
Средња школа / Secondary school	472	455	481	322	307	323	150	148	158
Виша, висока школа, магистериј, докторат/ College, university, masters, doctoral degrees	83	88	99	41	46	51	42	42	48

Структура / Structure (%)									
Укупно / Total	100,0	100,0	100,0	100,0	100,0	100,0	100,0	100,0	100,0
Основна школа и мање / Primary school and less	21,2	19,5	17,7	19,2	18,3	16,7	24,8	21,6	19,6
Средња школа / Secondary school	67,0	67,5	68,2	71,7	71,1	72,0	58,8	61,1	61,5
Виша, висока школа, магистериј, докторат/ College, university, masters, doctoral degrees	11,7	13,0	14,1	9,1	10,6	11,3	16,4	17,3	18,9

5.2 Радна снага према највишој завршеној школској спреми и полу, РС
Labor force by highest level of education attained and sex, RS

(000)

	Укупно / Total			Мушки / Male			Женски / Female		
	2008	2009	2010	2008	2009	2010	2008	2009	2010
Укупно / Total	441	439	431	269	259	252	172	180	179
Основна школа и мање / Primary school and less	125	122	107	75	66	58	50	56	49
Средња школа / Secondary school	270	270	272	168	167	168	102	103	105
Виша, висока школа, магистериј, докторат/ College, university, masters, doctoral degrees	45	47	52	26	26	26	(20)	(22)	26

Структура / Structure (%)									
Укупно / Total	100,0	100,0	100,0	100,0	100,0	100,0	100,0	100,0	100,0
Основна школа и мање / Primary school and less	28,3	27,9	24,8	27,8	25,7	23,2	29,2	31,0	27,2
Средња школа / Secondary school	61,4	61,4	63,1	62,7	64,4	66,6	59,4	57,0	58,3
Виша, висока школа, магистериј, докторат/ College, university, masters, doctoral degrees	10,3	10,7	12,0	9,5	9,9	10,2	11,4	12,0	14,5

5.3 Радна снага према највишој завршеној школској спреми и полу, ДББиХ
Labor force by highest level of education attained and sex, BDBiH

(000)

	Укупно / Total			Мушки / Male			Женски / Female		
	2008	2009	2010	2008	2009	2010	2008	2009	2010
Укупно / Total	18	19	22	(12)	(12)	14	(6)	(6)	(8)
Основна школа и мање / Primary school and less	(5)	(5)	(6)	(4)	(4)	(4)	(1)	(2)	(2)
Средња школа / Secondary school	(11)	(11)	13	(7)	(7)	9	(4)	(4)	(5)
Виша, висока школа, магистериј, докторат/ College, university, masters, doctoral degrees	(2)	(2)	(3)	(1)	(1)	(2)	(1)	(1)	(1)

Структура / Structure (%)									
Укупно / Total	100,0	100,0	100,0	100,0	100,0	100,0	(100,0)	100,0	100,0
Основна школа и мање / Primary school and less	27,3	28,7	(25,8)	30,6	30,7	(25,7)	(21,1)	(24,9)	(26,2)
Средња школа / Secondary school	59,6	59,9	61,7	58,3	59,7	63,5	62,0	60,5	58,4
Виша, висока школа, магистериј, докторат/ College, university, masters, doctoral degrees	(13,1)	(11,4)	(12,5)	(11,1)	(9,7)	(10,8)	(16,9)	(14,7)	(15,4)

6. Запослени према статусу у запослености и полу, БиХ
Persons in employment by employment status and sex, BiH

(000)

	Укупно / Total			Мушки / Male			Женски / Female		
	2008	2009	2010	2008	2009	2010	2008	2009	2010
Запослени / Person in employment	890	859	843	573	541	531	317	318	311
Запосленици / Employees	645	625	620	416	401	395	230	224	224
Самозапосленици / Self-employed	197	176	176	143	122	124	54	53	52
Неплаћени помажући чланови / Unpaid family workers	48	58	(48)	(15)	(17)	(13)	33	41	35
Структура / Structure (%)									
Запослени / Person in employment	100,0	100,0	100,0	100,0	100,0	100,0	100,0	100,0	100,0
Запосленици / Employees	72,5	72,8	73,5	72,5	74,2	74,3	72,5	70,3	72,1
Самозапосленици / Self-employed	22,1	20,5	20,8	24,9	22,6	23,2	17,0	16,7	16,8
Неплаћени помажући чланови / Unpaid family workers	5,4	6,8	5,6	(2,6)	(3,1)	(2,4)	10,5	12,9	11,1

6.1 Запослени према статусу у запослености и полу, ФБиХ
Persons in employment by employment status and sex, FBiH

(000)

	Укупно / Total			Мушки / Male			Женски / Female		
	2008	2009	2010	2008	2009	2010	2008	2009	2010
Запослени / Person in employment	528	501	500	345	327	326	182	174	174
Запосленици / Employees	411	395	399	267	257	260	144	138	139
Самозапосленици / Self-employed	102	92	82	73	65	60	29	(26)	22
Неплаћени помажући чланови / Unpaid family workers	(14)	(14)	(19)	((6))	((5))	((6))	(9)	(9)	(13)
Структура / Structure (%)									
Запослени / Person in employment	100,0	100,0	100,0	100,0	100,0	100,0	100,0	100,0	100,0
Запосленици / Employees	77,9	78,8	79,8	77,3	78,5	79,8	79,2	79,4	79,8
Самозапосленици / Self-employed	19,3	18,3	16,3	21,0	19,9	18,4	16,1	15,2	12,5
Неплаћени помажући чланови / Unpaid family workers	(2,7)	(2,9)	(3,9)	((1,7))	((1,5))	((1,9))	(4,7)	(5,4)	(7,7)

6.2 Запослени према статусу у запослености и полу, РС
Persons in employment by employment status and sex, RS

(000)

	Укупно / Total			Мушки / Male			Женски / Female		
	2008	2009	2010	2008	2009	2010	2008	2009	2010
Запослени / Person in employment	350	345	329	220	205	196	131	140	133
Запосленици / Employees	224	221	211	143	139	129	82	82	82
Самозапосленици / Self-employed	92	81	91	68	55	61	(24)	26	30
Неплаћени помажући чланови / Unpaid family workers	(34)	(43)	(28)	(9)	(12)	(7)	(25)	(31)	(21)
Структура / Structure (%)									
Запослени / Person in employment	100,0	100,0	100,0	100,0	100,0	100,0	100,0	100,0	100,0
Запосленици / Employees	64,1	64,1	63,9	64,9	67,7	65,6	62,6	58,8	61,5
Самозапосленици / Self-employed	26,3	23,4	27,6	30,9	26,6	31,0	18,6	18,7	22,6
Неплаћени помажући чланови / Unpaid family workers	9,6	12,5	(8,5)	(4,2)	(5,7)	(3,4)	18,8	22,5	(15,9)

6.3 Запослени према статусу у запослености и полу, ДББиХ
Persons in employment by employment status and sex, BDBiH

(000)

	Укупно / Total			Мушки / Male			Женски / Female		
	2008	2009	2010	2008	2009	2010	2008	2009	2010
Запослени / Person in employment	(12)	(13)	14	(8)	(9)	(9)	(4)	(5)	(5)
Запосленици / Employees	(10)	(9)	(10)	(6)	(6)	(6)	(3)	(4)	(4)
Самозапосленици / Self-employed	(3)	(3)	(3)	(2)	(3)	(3)	•	((1))	((0,5))
Неплаћени помажући чланови / Unpaid family workers	•	•	•	•	•	•	•	•	•
Структура / Structure (%)									
Запослени / Person in employment	(100,0)	100,0	100,0	(100,0)	100,0	100,0	(100,0)	100,0	100,0
Запосленици / Employees	78,3	71,4	74,9	73,6	68,0	69,1	88,5	77,9	86,3
Самозапосленици / Self-employed	(21,2)	25,2	(23,1)	(26,2)	30,0	(29,8)	((10,4))	(16,0)	((9,9))
Неплаћени помажући чланови / Unpaid family workers	•	((3,4))	•	•	•	•	•	•	•

7. Запослени према групама подручја дјелатности¹⁾ и полу, БиХ

Persons in employment by groups of sections of economic activities and sex, BiH

	(000)								
	Укупно / Total			Мушки / Male			Женски / Female		
	2008	2009	2010	2008	2009	2010	2008	2009	2010
Укупно / Total	890	859	843	573	541	531	317	318	311
Пољопривредне / Agriculture	183	182	166	113	100	95	71	82	71
Непољопривредне/ Industry	289	270	261	230	218	210	59	52	51
Услугне дјелатности/Services	418	406	416	230	222	227	188	184	189
Структура / Structure (%)									
Укупно / Total	100,0	100,0	100,0	100,0	100,0	100,0	100,0	100,0	100,0
Пољопривредне / Agriculture	20,6	21,2	19,7	19,6	18,6	17,9	22,3	25,8	22,8
Непољопривредне/ Industry	32,5	31,5	31,0	40,2	40,4	39,5	18,5	16,4	16,4
Услугне дјелатности/Services	47,0	47,3	49,3	40,2	41,1	42,6	59,2	57,9	60,8

¹⁾ групе подручја дјелатности (NACE Rev 1.1): пољопривредне (A,B), непољопривредне (C,D,E,F), услужне (G,H,I,J,K,L,M,N,O,P,Q) / groups of sections of economic activities (NACE Rev 1.1): agriculture (A,B), industry(C,D,E,F), services(G,H,I,J,K,L,M,N,O,P,Q)

7.1 Запослени према групама подручја дјелатности¹⁾ и полу, ФБиХ

Persons in employment by groups of sections of economic activities and sex, FBiH

	(000)								
	Укупно / Total			Мушки / Male			Женски / Female		
	2008	2009	2010	2008	2009	2010	2008	2009	2010
Укупно / Total	528	501	500	345	327	326	182	174	174
Пољопривредне / Agriculture	72	68	(61)	44	39	(35)	(28)	(28)	(26)
Непољопривредне/ Industry	189	175	178	154	144	146	35	32	31
Услугне дјелатности/Services	266	258	261	147	144	144	119	114	117
Структура / Structure (%)									
Укупно / Total	100,0	100,0	100,0	100,0	100,0	100,0	100,0	100,0	100,0
Пољопривредне / Agriculture	13,7	13,5	12,2	12,9	12,0	10,8	(15,3)	(16,4)	(14,8)
Непољопривредне/ Industry	35,9	35,0	35,5	44,6	44,0	44,9	19,3	18,2	18,1
Услугне дјелатности/Services	50,4	51,5	52,3	42,5	44,0	44,3	65,4	65,4	67,2

¹⁾ групе подручја дјелатности (NACE Rev 1.1): пољопривредне (A,B), непољопривредне (C,D,E,F), услужне (G,H,I,J,K,L,M,N,O,P,Q) / groups of sections of economic activities (NACE Rev 1.1): agriculture (A,B), industry(C,D,E,F), services(G,H,I,J,K,L,M,N,O,P,Q)

7.2 Запослени према групама подручја дјелатности¹⁾ и полу, РС

Persons in employment by groups of sections of economic activities and sex, RS

	(000)								
	Укупно / Total			Мушки / Male			Женски / Female		
	2008	2009	2010	2008	2009	2010	2008	2009	2010
Укупно / Total	350	345	329	220	205	196	131	140	133
Пољопривредне / Agriculture	110	112	104	67	59	59	43	53	45
Непољопривредне/ Industry	96	92	80	73	72	61	23	20	(19)
Услугне дјелатности/Services	144	141	145	79	74	77	65	67	69
Структура / Structure (%)									
Укупно / Total	100,0	100,0	100,0	100,0	100,0	100,0	100,0	100,0	100,0
Пољопривредне / Agriculture	31,3	32,6	31,5	30,5	28,9	29,9	32,5	37,9	33,8
Непољопривредне/ Industry	27,5	26,5	24,3	33,3	34,9	31,0	17,7	14,3	14,5
Услугне дјелатности/Services	41,2	40,9	44,2	36,2	36,2	39,1	49,7	47,8	51,7

¹⁾ групе подручја дјелатности (NACE Rev 1.1): пољопривредне (А,В), непољопривредне (С,Д,Е,Ф), услужне (Г,Н,И,Ј,К,Л,М,Н,О,Р,Q) / groups of sections of economic activities (NACE Rev 1.1): agriculture (A,B), industry(C,D,E,F), services(G,H,I,J,K,L,M,N,O,P,Q)

7.3 Запослени према групама подручја дјелатности¹⁾ и полу, ДББиХ

Persons in employment by groups of sections of economic activities and sex, BDBiH

	(000)								
	Укупно / Total			Мушки / Male			Женски / Female		
	2008	2009	2010	2008	2009	2010	2008	2009	2010
Укупно / Total	(12)	(13)	14	(8)	(9)	(9)	(4)	(5)	(5)
Пољопривредне / Agriculture	((1))	(2)	((1))	((1))	(2)	((1))	•	•	•
Непољопривредне/ Industry	(3)	(4)	(3)	(3)	(3)	(3)	((0,4))	((1))	((1))
Услугне дјелатности/Services	(8)	(8)	(9)	(4)	(4)	(5)	(3)	(3)	(4)
Структура / Structure (%)									
Укупно / Total	(100,0)	100,0	100,0	(100,0)	100,0	100,0	(100,0)	100,0	100,0
Пољопривредне / Agriculture	((10,3))	(16,1)	((9,2))	((13,3))	(18,9)	((11,5))	•	((10,7))	•
Непољопривредне/ Industry	(27,8)	26,7	25,0	35,5	34,4	(31,0)	((11,0))	((12,1))	(13,3)
Услугне дјелатности/Services	61,9	57,2	65,8	51,2	46,7	57,6	85,0	77,2	82,0

¹⁾ групе подручја дјелатности (NACE Rev 1.1): пољопривредне (А,В), непољопривредне (С,Д,Е,Ф), услужне (Г,Н,И,Ј,К,Л,М,Н,О,Р,Q) / groups of sections of economic activities (NACE Rev 1.1): agriculture (A,B), industry(C,D,E,F), services(G,H,I,J,K,L,M,N,O,P,Q)

8. Запослени са пуним и краћим од пуног радног времена према групама подручја дјелатности¹⁾ и полу, БиХ
 Person in employment - full time or part time - by groups of sections of economic activities and sex, BiH

(000)

	Укупно / Total			Мушки / Male			Женски / Female		
	2008	2009	2010	2008	2009	2010	2008	2009	2010
Укупно / Total	890	859	843	573	541	531	317	318	311
Пуно радно вријеме /Full time	789	771	755	516	494	485	273	277	270
Краће од пуног радног времена / Part time	102	88	87	57	47	47	44	41	41
Пољопривредне дјелатности / Agriculture	183	182	166	113	100	95	71	82	71
Пуно радно вријеме /Full time	122	128	112	83	76	71	39	52	41
Краће од пуног радног времена / Part time	61	54	(53)	30	(24)	(23)	(31)	(30)	(30)
Непољопривредне дјелатности / Industry	289	270	261	230	218	210	59	52	51
Пуно радно вријеме /Full time	270	255	247	214	206	197	56	49	50
Краће од пуног радног времена / Part time	19	(16)	(14)	16	(12)	(13)	((3))	((3))	•
Услугне дјелатности / Services	418	406	416	230	222	227	188	184	189
Пуно радно вријеме /Full time	397	388	396	220	212	216	177	177	180
Краће од пуног радног времена / Part time	21	18	20	(11)	(10)	(10)	(10)	(8)	(9)

Структура / Structure (%)

Укупно / Total	100,0	100,0	100,0	100,0	100,0	100,0	100,0	100,0	100,0
Пуно радно вријеме /Full time	88,6	89,8	89,6	90,0	91,3	91,2	86,0	87,1	86,9
Краће од пуног радног времена / Part time	11,4	10,2	10,4	10,0	8,7	8,8	14,0	12,9	13,1
Пољопривредне дјелатности / Agriculture	100,0	100,0	100,0	100,0	100,0	100,0	100,0	100,0	100,0
Пуно радно вријеме /Full time	66,5	70,2	67,8	73,4	76,0	75,3	55,6	63,1	57,7
Краће од пуног радног времена / Part time	33,5	29,8	32,2	26,6	24,0	24,7	44,4	36,9	42,3
Непољопривредне дјелатности / Industry	100,0	100,0	100,0	100,0	100,0	100,0	100,0	100,0	100,0
Пуно радно вријеме /Full time	93,3	94,2	94,5	92,8	94,3	93,9	95,3	93,9	96,9
Краће од пуног радног времена / Part time	6,7	(5,8)	(5,5)	7,2	(5,7)	(6,1)	((4,7))	((6,1))	((3,1))
Услугне дјелатности / Services	100,0	100,0	100,0	100,0	100,0	100,0	100,0	100,0	100,0
Пуно радно вријеме /Full time	95,0	95,6	95,2	95,4	95,4	95,4	94,6	95,8	95,0
Краће од пуног радног времена / Part time	5,0	4,4	4,8	(4,6)	(4,6)	(4,6)	(5,4)	(4,2)	(5,0)

¹⁾ групе подручја дјелатности (NACE Rev 1.1): пољопривредне (A,B), непољопривредне (C,D,E,F), услугне (G,H,I,J,K,L,M,N,O,P,Q) / groups of sections of economic activities (NACE Rev 1.1): agriculture (A,B), industry(C,D,E,F), services(G,H,I,J,K,L,M,N,O,P,Q)

8.1 Запослени са пуним и краћим од пуног радног времена према групама подручја дјелатности¹⁾ и полу, ФБиХ
 Person in employment - full time or part time - by groups of sections of economic activities and sex, FBiH

(000)

	Укупно / Total			Мушки / Male			Женски / Female		
	2008	2009	2010	2008	2009	2010	2008	2009	2010
Укупно / Total	528	501	500	345	327	326	182	174	174
Пуно радно вријеме /Full time	461	447	444	308	298	295	153	149	149
Краће од пуног радног времена / Part time	67	54	56	37	29	(31)	(30)	(25)	(24)
Пољопривредне дјелатности / Agriculture	72	68	(61)	44	39	(35)	(28)	(28)	(26)
Пуно радно вријеме /Full time	(34)	(35)	(29)	(26)	(24)	(20)	(7)	(11)	(9)
Краће од пуног радног времена / Part time	(39)	(33)	(32)	(18)	(15)	(15)	(21)	(18)	(17)
Непољопривредне дјелатности / Industry	189	175	178	154	144	146	35	32	31
Пуно радно вријеме /Full time	175	165	167	142	135	137	33	30	30
Краће од пуног радног времена / Part time	(14)	(10)	(11)	(12)	(8)	(9)	((2))	((2))	•
Услугне дјелатности / Services	266	258	261	147	144	144	119	114	117
Пуно радно вријеме /Full time	253	247	248	140	138	137	113	109	111
Краће од пуног радног времена / Part time	(13)	(11)	(13)	(7)	(6)	(7)	(6)	(5)	(6)

Структура / Structure (%)

Укупно / Total	100,0	100,0	100,0	100,0	100,0	100,0	100,0	100,0	100,0
Пуно радно вријеме /Full time	87,4	89,3	88,9	89,3	91,2	90,4	83,7	85,8	86,0
Краће од пуног радног времена / Part time	12,6	10,7	11,1	10,7	8,8	9,6	(16,3)	(14,2)	14,0
Пољопривредне дјелатности / Agriculture	100,0	100,0	100,0	100,0	100,0	100,0	(100,0)	100,0	100,0
Пуно радно вријеме /Full time	46,4	51,9	47,6	59,4	61,7	57,9	(25,6)	(38,4)	(33,5)
Краће од пуног радног времена / Part time	53,6	48,1	52,4	40,6	38,3	42,1	74,4	61,6	66,5
Непољопривредне дјелатности / Industry	100,0	100,0	100,0	100,0	100,0	100,0	100,0	100,0	100,0
Пуно радно вријеме /Full time	92,3	94,1	94,0	92,2	94,3	93,6	93,0	93,6	96,2
Краће од пуног радног времена / Part time	(7,7)	(5,9)	(6,0)	(7,8)	(5,7)	(6,4)	((7,0))	((6,4))	•
Услугне дјелатности / Services	100,0	100,0	100,0	100,0	100,0	100,0	100,0	100,0	100,0
Пуно радно вријеме /Full time	95,0	95,9	95,0	95,2	96,2	95,1	94,6	95,5	94,7
Краће од пуног радног времена / Part time	(5,0)	(4,1)	(5,0)	(4,8)	(3,8)	(4,9)	(5,4)	(4,5)	(5,3)

¹⁾ групе подручја дјелатности (NACE Rev 1.1): пољопривредне (A,B), непољопривредне (C,D,E,F), услугне (G,H,I,J,K,L,M,N,O,P,Q) / groups of sections of economic activities (NACE Rev 1.1): agriculture (A,B), industry(C,D,E,F), services(G,H,I,J,K,L,M,N,O,P,Q)

8.2 Запослени са пуним и краћим од пуног радног времена према групама подручја дјелатности¹⁾ и полу, РС
 Person in employment - full time or part time - by groups of sections of economic activities and sex, RS

(000)

	Укупно / Total			Мушки / Male			Женски / Female		
	2008	2009	2010	2008	2009	2010	2008	2009	2010
Укупно / Total	350	345	329	220	205	196	131	140	133
Пуно радно вријеме /Full time	316	311	298	200	188	182	116	124	117
Краће од пуног радног времена / Part time	(34)	34	(31)	(20)	(18)	(15)	(14)	(16)	(16)
Пољопривредне дјелатности / Agriculture	110	112	104	67	59	59	43	53	45
Пуно радно вријеме /Full time	87	91	82	55	51	50	32	40	32
Краће од пуног радног времена / Part time	(22)	(22)	(21)	(12)	(9)	(8)	(11)	(13)	(13)
Непољопривредне дјелатности / Industry	96	92	80	73	72	61	23	20	(19)
Пуно радно вријеме /Full time	92	86	77	69	68	58	23	(19)	(19)
Краће од пуног радног времена / Part time	((5))	(5)	((4))	((4))	((4))	((3))	•	•	•
Услугне дјелатности / Services	144	141	145	79	74	77	65	67	69
Пуно радно вријеме /Full time	137	134	139	76	70	74	61	64	66
Краће од пуног радног времена / Part time	(7)	(7)	(6)	(4)	(5)	((3))	((4))	((2))	(3)

Структура / Structure (%)

Укупно / Total	100,0	100,0	100,0	100,0	100,0	100,0	100,0	100,0	100,0
Пуно радно вријеме /Full time	90,2	90,2	90,6	91,0	91,4	92,4	88,9	88,3	87,8
Краће од пуног радног времена / Part time	(9,8)	9,8	(9,4)	(9,0)	(8,6)	(7,6)	(11,1)	(11,7)	(12,2)
Пољопривредне дјелатности / Agriculture	100,0	100,0	100,0	100,0	100,0	100,0	100,0	100,0	100,0
Пуно радно вријеме /Full time	79,6	80,8	79,4	82,4	85,0	85,6	75,2	76,1	71,4
Краће од пуног радног времена / Part time	(20,4)	(19,2)	(20,6)	(17,6)	(15,0)	(14,4)	(24,8)	(23,9)	(28,6)
Непољопривредне дјелатности / Industry	100,0	100,0	100,0	100,0	100,0	100,0	100,0	100,0	100,0
Пуно радно вријеме /Full time	95,1	94,3	95,5	94,0	94,3	94,7	98,8	94,4	98,1
Краће од пуног радног времена / Part time	((4,9))	(5,7)	(4,5)	((6,0))	(5,7)	((5,3))	•	•	•
Услугне дјелатности / Services	100,0	100,0	100,0	100,0	100,0	100,0	100,0	100,0	100,0
Пуно радно вријеме /Full time	95,0	94,9	95,7	95,5	93,7	95,9	94,4	96,3	95,6
Краће од пуног радног времена / Part time	(5,0)	(5,1)	(4,3)	(4,5)	(6,3)	(4,1)	((5,6))	((3,7))	(4,4)

¹⁾ групе подручја дјелатности (NACE Rev 1.1): пољопривредне (A,B), непољопривредне (C,D,E,F), услугне (G,H,I,J,K,L,M,N,O,P,Q) / groups of sections of economic activities (NACE Rev 1.1): agriculture (A,B), industry(C,D,E,F), services(G,H,I,J,K,L,M,N,O,P,Q)

8.3 Залпслени са пуним и краћим од пуног радног времена према групама подручја дјелатности¹⁾ и полу, ДББиХ
 Person in employment - full time or part time - by groups of sections of economic activities and sex, BDBiH

(000)

	Укупно / Total			Мушки / Male			Женски / Female		
	2008	2009	2010	2008	2009	2010	2008	2009	2010
Укупно / Total	(12)	(13)	14	(8)	(9)	(9)	(4)	(5)	(5)
Пуно радно вријеме /Full time	(12)	(13)	13	(8)	(8)	(9)	(4)	(4)	(4)
Краће од пуног радног времена / Part time	((1))	((1))	((1))	((0,4))	((0,4))	((1))	•	•	((0,3))
Пољопривредне дјелатности / Agriculture	((1))	(2)	((1))	((1))	(2)	((1))	•	•	•
Пуно радно вријеме /Full time	•	((2))	((1))	•	(1)	((1))	•	•	•
Краће од пуног радног времена / Part time	•	•	•	•	•	•	•	•	-
Непољопривредне дјелатности / Industry	(3)	(4)	(3)	(3)	(3)	(3)	((0,4))	((1))	((1))
Пуно радно вријеме /Full time	(3)	(3)	(3)	(3)	(3)	(3)	((0,4))	((0,5))	((1))
Краће од пуног радног времена / Part time	•	•	•	•	•	•	-	•	•
Услугне дјелатности / Services	(8)	(8)	(9)	(4)	(4)	(5)	(3)	(3)	(4)
Пуно радно вријеме /Full time	(7)	(7)	(9)	(4)	(4)	(5)	(3)	(3)	(4)
Краће од пуног радног времена / Part time	•	•	•	•	•	•	•	•	•
Структура / Structure (%)									
Укупно / Total	100,0	100,0	100,0	100,0	100,0	100,0	100,0	100,0	100,0
Пуно радно вријеме /Full time	95,4	95,4	94,4	95,3	95,0	94,3	95,6	96,2	94,6
Краће од пуног радног времена / Part time	((4,6))	((4,6))	(5,6)	((4,7))	((5,0))	((5,7))	•	•	((5,4))
Пољопривредне дјелатности / Agriculture	100,0	100,0	100,0	100,0	100,0	100,0	100,0	100,0	100,0
Пуно радно вријеме /Full time	85,3	90,1	86,4	85,7	89,6	83,6	(82,5)	91,7	100,0
Краће од пуног радног времена / Part time	•	•	((13,6))	•	•	((16,4))	•	•	-
Непољопривредне дјелатности / Industry	100,0	100,0	100,0	100,0	100,0	100,0	100,0	100,0	100,0
Пуно радно вријеме /Full time	98,4	94,1	94,9	98,2	94,7	95,6	100,0	90,4	91,8
Краће од пуног радног времена / Part time	•	•	•	•	•	•	-	•	•
Услугне дјелатности / Services	100,0	100,0	100,0	(100,0)	100,0	100,0	100,0	100,0	100,0
Пуно радно вријеме /Full time	95,7	97,5	95,3	95,8	97,3	95,7	95,6	97,8	94,7
Краће од пуног радног времена / Part time	•	•	•	•	•	•	•	•	•

¹⁾ групе подручја дјелатности (NACE Rev 1.1): пољопривредне (A,B), непољопривредне (C,D,E,F), услужне (G,H,I,J,K,L,M,N,O,P,Q) / groups of sections of economic activities (NACE Rev 1.1): agriculture (A,B), industry(C,D,E,F), services(G,H,I,J,K,L,M,N,O,P,Q)

9. Зампслени према највишој завршеној школској спреми и полу, БиХ

Person in employment by the highest level of education attained and sex, BiH

(000)

	Укупно / Total			Мушки / Male			Женски / Female		
	2008	2009	2010	2008	2009	2010	2008	2009	2010
Укупно / Total	890	859	843	573	541	531	317	318	311
Основна школа и мање / Primary school and less	212	192	171	125	108	98	87	84	74
Средња школа / Secondary school	562	544	542	386	367	366	176	177	176
Виша, висока школа, магистериј, докторат/ College, university, masters, doctoral degrees	117	123	130	63	66	68	54	57	62

Структура / Structure (%)									
Укупно / Total	100,0	100,0	100,0	100,0	100,0	100,0	100,0	100,0	100,0
Основна школа и мање / Primary school and less	23,8	22,3	20,3	21,7	19,9	18,4	27,5	26,4	23,6
Средња школа / Secondary school	63,1	63,3	64,3	67,3	67,9	68,8	55,5	55,6	56,5
Виша, висока школа, магистериј, докторат/ College, university, masters, doctoral degrees	13,1	14,3	15,4	11,0	12,1	12,8	17,0	18,0	19,9

9.1 Зампслени према највишој завршеној школској спреми и полу, ФБиХ

Person in employment by the highest level of education attained and sex, FBiH

(000)

	Укупно / Total			Мушки / Male			Женски / Female		
	2008	2009	2010	2008	2009	2010	2008	2009	2010
Укупно / Total	528	501	500	345	327	326	182	174	174
Основна школа и мање / Primary school and less	107	90	82	61	54	49	46	37	33
Средња школа / Secondary school	346	330	332	245	231	231	101	100	101
Виша, висока школа, магистериј, докторат/ College, university, masters, doctoral degrees	74	80	85	39	42	46	36	38	40

Структура / Structure (%)									
Укупно / Total	100,0	100,0	100,0	100,0	100,0	100,0	100,0	100,0	100,0
Основна школа и мање / Primary school and less	20,2	18,1	16,4	17,7	16,5	15,1	25,0	21,0	18,9
Средња школа / Secondary school	65,7	66,0	66,5	71,0	70,6	70,9	55,5	57,3	58,3
Виша, висока школа, магистериј, докторат/ College, university, masters, doctoral degrees	14,1	16,0	17,1	11,2	12,9	14,0	19,5	21,7	22,8

9.2 Запослени према највишој завршеној школској спреми и полу, РС
 Person in employment by the highest level of education attained and sex, RS

(000)

	Укупно / Total			Мушки / Male			Женски / Female		
	2008	2009	2010	2008	2009	2010	2008	2009	2010
Укупно / Total	350	345	329	220	205	196	131	140	133
Основна школа и мање / Primary school and less	102	98	86	61	51	46	41	46	40
Средња школа / Secondary school	208	206	201	136	131	129	72	75	72
Виша, висока школа, магистериј, докторат/ College, university, masters, doctoral degrees	40	41	42	23	23	21	17	(19)	21

Структура / Structure (%)									
Укупно / Total	100,0	100,0	100,0	100,0	100,0	100,0	100,0	100,0	100,0
Основна школа и мање / Primary school and less	29,1	28,3	26,2	27,8	25,0	23,6	31,5	33,2	29,9
Средња школа / Secondary school	59,4	59,7	61,1	61,8	64,0	65,7	55,3	53,3	54,1
Виша, висока школа, магистериј, докторат/ College, university, masters, doctoral degrees	11,5	12,0	12,8	10,4	11,0	10,7	13,2	13,5	15,9

9.3 Запослени према највишој завршеној школској спреми и полу, ДББиХ
 Person in employment by the highest level of education attained and sex, BDBiH

(000)

	Укупно / Total			Мушки / Male			Женски / Female		
	2008	2009	2010	2008	2009	2010	2008	2009	2010
Укупно / Total	(12)	(13)	14	(8)	(9)	(9)	(4)	(5)	(5)
Основна школа и мање / Primary school and less	(3)	(4)	(3)	(2)	(3)	(2)	((1))	((1))	(1)
Средња школа / Secondary school	(7)	(8)	(9)	(5)	(5)	(6)	(2)	(3)	(3)
Виша, висока школа, магистериј, докторат/ College, university, masters, doctoral degrees	(2)	(2)	(2)	(1)	(1)	(1)	(1)	((1))	(1)

Структура / Structure (%)									
Укупно / Total	100,0	100,0	100,0	100,0	100,0	100,0	100,0	100,0	100,0
Основна школа и мање / Primary school and less	24,7	(28,3)	(20,5)	(28,3)	31,7	(21,4)	(17,0)	(21,7)	(18,9)
Средња школа / Secondary school	57,9	59,4	62,7	56,5	58,4	64,2	60,8	61,2	59,8
Виша, висока школа, магистериј, докторат/ College, university, masters, doctoral degrees	(17,4)	(12,3)	(16,8)	(15,2)	(9,9)	(14,4)	(22,1)	((17,0))	(21,4)

10. Просјек уобичајених часова рада седмично на главном послу према групама подручја дјелатности¹⁾ и полу, БиХ

Average hours usually worked per week on main jobs by persons in employment - by groups of sections of economic activities and sex, BiH

(000)

	Укупно / Total			Мушки / Male			Женски / Female		
	2008	2009	2010	2008	2009	2010	2008	2009	2010
Укупно / Total	43,1	42,7	42,2	44,2	43,6	43,2	41,0	41,1	40,5
Пољопривредне дјелатности / Agriculture	42,8	42,2	40,5	45,3	44,0	43,9	38,9	40,0	36,0
Непољопривредне дјелатности / Industry	44,3	43,6	43,4	44,9	44,0	43,5	41,9	41,9	43,2
Услугне дјелатности / Services	42,4	42,2	42,1	43,0	42,9	42,7	41,5	41,4	41,5

10.1 Просјек уобичајених часова рада седмично на главном послу према групама подручја дјелатности¹⁾ и полу, ФБиХ

Average hours usually worked per week on main jobs by persons in employment - by groups of sections of economic activities and sex, FBiH

(000)

	Укупно / Total			Мушки / Male			Женски / Female		
	2008	2009	2010	2008	2009	2010	2008	2009	2010
Укупно / Total	41,4	41,5	41,1	42,7	42,7	41,9	39,0	39,2	39,4
Пољопривредне дјелатности / Agriculture	33,3	33,9	32,3	37,7	37,6	35,7	26,3	28,7	27,7
Непољопривредне дјелатности / Industry	43,6	43,4	43,0	44,1	43,8	43,1	41,3	41,7	42,7
Услугне дјелатности / Services	42,1	42,2	41,8	42,7	43,1	42,3	41,3	41,2	41,1

10.2 Просјек уобичајених часова рада седмично на главном послу према групама подручја дјелатности¹⁾ и полу, РС

Average hours usually worked per week on main jobs by persons in employment - by groups of sections of economic activities and sex, RS

(000)

	Укупно / Total			Мушки / Male			Женски / Female		
	2008	2009	2010	2008	2009	2010	2008	2009	2010
Укупно / Total	45,6	44,2	43,9	46,7	44,7	45,3	43,8	43,3	41,9
Пољопривредне дјелатности / Agriculture	49,1	47,0	45,2	50,2	48,0	48,6	47,2	45,9	40,7
Непољопривредне дјелатности / Industry	45,7	43,8	44,3	46,7	44,2	44,5	42,8	42,3	43,9
Услугне дјелатности / Services	42,9	42,1	42,8	43,6	42,6	43,4	42,0	41,6	42,1

10.1 Просјек уобичајених часова рада седмично на главном послу према групама подручја дјелатности¹⁾ и полу, ДББиХ

Average hours usually worked per week on main jobs by persons in employment - by groups of sections of economic activities and sex, BDBiH

(000)

	Укупно / Total			Мушки / Male			Женски / Female		
	2008	2009	2010	2008	2009	2010	2008	2009	2010
Укупно / Total	44,3	46,0	43,7	44,8	47,0	44,4	43,1	44,2	42,4
Пољопривредне дјелатности / Agriculture	49,1	51,2	52,0	49,5	51,9	51,5	(45,6)	49,1	(54,4)
Непољопривредне дјелатности / Industry	44,5	46,3	43,9	44,8	46,6	44,0	42,4	44,9	43,4
Услугне дјелатности / Services	43,4	44,4	42,5	43,6	45,3	43,3	43,1	43,4	41,5

¹⁾ групе подручја дјелатности (NACE Рев 1.1): пољопривредне (А,В), непољопривредне (С,Д,Е,Ф), услужне (Г,Н,И,Ј,К,Л,М,Н,О,Р,О) / groups of sections of economic activities (NACE Rev 1.1): agriculture (A,B), industry(C,D,E,F), services(G,H,I,J,K,L,M,N,O,P,Q)

11. Незапослени према највишој завршеној школској спреми и полу, БиХ

Unemployed persons by the highest education level attained and sex, BiH

(000)

	Укупно / Total			Мушки / Male			Женски / Female		
	2008	2009	2010	2008	2009	2010	2008	2009	2010
Укупно / Total	272	272	315	156	163	183	116	110	133
Основна школа и мање / Primary school and less	67	67	67	40	42	39	27	26	28
Средња школа / Secondary school	191	191	224	112	114	133	80	77	91
Виша, висока школа, магистериј, докторат/ College, university, masters, doctoral degrees	(13)	14	24	(5)	(7)	(10)	(9)	(7)	(14)

Структура / Structure (%)

Укупно / Total	100,0	100,0	100,0	100,0	100,0	100,0	100,0	100,0	100,0
Основна школа и мање / Primary school and less	24,7	24,7	21,2	25,6	25,5	21,4	23,6	23,4	20,9
Средња школа / Secondary school	70,3	70,2	71,2	71,4	70,2	73,1	68,8	70,3	68,7
Виша, висока школа, магистериј, докторат/ College, university, masters, doctoral degrees	5,0	5,1	7,6	(3,0)	(4,3)	(5,6)	(7,6)	(6,3)	(10,4)

11.1 Незапослени према највишој завршеној школској спреми и полу, ФБиХ

Unemployed persons by the highest education level attained and sex, FBiH

(000)

	Укупно / Total			Мушки / Male			Женски / Female		
	2008	2009	2010	2008	2009	2010	2008	2009	2010
Укупно / Total	176	173	205	104	106	122	72	67	83
Основна школа и мање / Primary school and less	43	41	43	25	25	25	17	(16)	(17)
Средња школа / Secondary school	125	125	148	77	77	92	48	48	57
Виша, висока школа, магистериј, докторат/ College, university, masters, doctoral degrees	(8)	(8)	(14)	((2))	(4)	(5)	(6)	(4)	(9)

Структура / Structure (%)

Укупно / Total	100,0	100,0	100,0	100,0	100,0	100,0	100,0	100,0	100,0
Основна школа и мање / Primary school and less	24,2	23,7	20,9	24,1	24,0	20,8	24,3	23,1	21,1
Средња школа / Secondary school	71,2	71,9	72,3	74,0	72,6	75,0	67,1	70,9	68,3
Виша, висока школа, магистериј, докторат/ College, university, masters, doctoral degrees	(4,6)	(4,4)	(6,8)	((1,9))	(3,4)	(4,2)	(8,6)	(6,0)	(10,7)

11.2 Незапослени према највишој завршеној школској спреми и полу, РС

Unemployed persons by the highest education level attained and sex, RS

(000)

	Укупно / Total			Мушки / Male			Женски / Female		
	2008	2009	2010	2008	2009	2010	2008	2009	2010
Укупно / Total	90	94	102	49	53	55	41	40	46
Основна школа и мање / Primary school and less	(23)	25	(21)	(14)	(15)	(12)	(9)	(10)	(9)
Средња школа / Secondary school	62	63	71	33	35	39	30	28	33
Виша, висока школа, магистериј, докторат/ College, university, masters, doctoral degrees	(5)	(6)	(10)	((3))	((3))	(5)	((2))	((3))	(5)

Структура / Structure (%)

Укупно / Total	100,0	100,0	100,0	100,0	100,0	100,0	100,0	100,0	100,0
Основна школа и мање / Primary school and less	25,2	26,3	20,6	27,9	28,4	21,6	(22,1)	(23,5)	(19,4)
Средња школа / Secondary school	69,1	67,7	69,9	66,6	66,0	69,6	72,0	69,9	70,3
Виша, висока школа, магистериј, докторат/ College, university, masters, doctoral degrees	(5,7)	(6,1)	(9,5)	((5,5))	(5,6)	(8,8)	((5,9))	((6,7))	(10,3)

11.3 Незапослени према највишој завршеној школској спреми и полу, ДББиХ

Unemployed persons by the highest education level attained and sex, BDBiH

(000)

	Укупно / Total			Мушки / Male			Женски / Female		
	2008	2009	2010	2008	2009	2010	2008	2009	2010
Укупно / Total	(6)	(5)	(8)	(3)	(4)	(5)	(2)	(2)	(3)
Основна школа и мање / Primary school and less	(2)	(2)	((3))	(1)	((1))	•	((1))	((1))	(1)
Средња школа / Secondary school	(4)	(3)	(5)	(2)	(2)	(3)	(2)	(1)	(2)
Виша, висока школа, магистериј, докторат/ College, university, masters, doctoral degrees	•	((0,5))	•	•	•	•	•	•	•

Структура / Structure (%)

Укупно / Total	(100,0)	100,0	100,0	(100,0)	100,0	100,0	(100,0)	100,0	100,0
Основна школа и мање / Primary school and less	32,7	(29,8)	(35,1)	(36,4)	(28,3)	((33,9))	(27,7)	(32,7)	(36,9)
Средња школа / Secondary school	63,3	61,2	59,9	62,8	62,6	(62,2)	64,0	58,5	56,5
Виша, висока школа, магистериј, докторат/ College, university, masters, doctoral degrees	•	((9,0))	•	•	•	•	•	•	•

12. Стопе незаполсености према највише завршеној школској спреми и полу, БиХ

Unemployed persons by highest level of education attained and sex, BiH

(000)

	Укупно / Total			Мушки / Male			Женски / Female		
	2008	2009	2010	2008	2009	2010	2008	2009	2010
Укупно / Total	23,4	24,1	27,2	21,4	23,1	25,6	26,8	25,6	29,9
Основна школа и мање / Primary school and less	24,1	26,0	28,0	24,3	27,8	28,6	23,8	23,4	27,4
Средња школа / Secondary school	25,4	26,0	29,3	22,4	23,7	26,7	31,2	30,3	34,1
Виша, висока школа, магистериј, докторат/ College, university, masters, doctoral degrees	10,3	10,1	15,6	(6,9)	(9,5)	(13,0)	(14,1)	(10,7)	18,3

12.1 Стопе незаполсености према највише завршеној школској спреми и полу, ФБиХ

Unemployed persons by highest level of education attained and sex, FBiH

(000)

	Укупно / Total			Мушки / Male			Женски / Female		
	2008	2009	2010	2008	2009	2010	2008	2009	2010
Укупно / Total	25,0	25,7	29,1	23,1	24,4	27,3	28,3	27,9	32,3
Основна школа и мање / Primary school and less	28,5	31,2	34,3	29,0	32,0	34,0	27,8	29,9	34,7
Средња школа / Secondary school	26,6	27,4	30,9	23,9	25,0	28,5	32,3	32,4	35,8
Виша, висока школа, магистериј, докторат/ College, university, masters, doctoral degrees	(9,8)	(8,7)	(14,1)	((4,7))	(7,9)	(10,1)	(14,8)	(9,6)	(18,2)

12.2 Стопе незаполсености према највише завршеној школској спреми и полу, РС

Unemployed persons by highest level of education attained and sex, RS

(000)

	Укупно / Total			Мушки / Male			Женски / Female		
	2008	2009	2010	2008	2009	2010	2008	2009	2010
Укупно / Total	20,5	21,4	23,6	18,2	20,6	22,0	24,1	22,4	25,9
Основна школа и мање / Primary school and less	18,3	20,2	19,6	(18,3)	22,8	(20,5)	(18,2)	(17,0)	(18,5)
Средња школа / Secondary school	23,1	23,6	26,2	19,4	21,1	23,0	29,2	27,5	31,2
Виша, висока школа, магистериј, докторат/ College, university, masters, doctoral degrees	(11,3)	(12,0)	(18,7)	((10,5))	(11,6)	(18,9)	((12,4))	(12,5)	(18,4)

12.3 Стопе незаполсености према највише завршеној школској спреми и полу, ДББиХ

Unemployed persons by highest level of education attained and sex, BDBiH

(000)

	Укупно / Total			Мушки / Male			Женски / Female		
	2008	2009	2010	2008	2009	2010	2008	2009	2010
Укупно / Total	31,9	29,2	36,4	28,6	29,5	(34,1)	38,2	28,8	40,4
Основна школа и мање / Primary school and less	(38,3)	(30,3)	(49,4)	(33,9)	(27,1)	(45,1)	(50,1)	(37,8)	57,0
Средња школа / Secondary school	33,9	29,9	35,3	30,8	(30,9)	(33,4)	(39,4)	(27,9)	(39,0)
Виша, висока школа, магистериј, докторат/ College, university, masters, doctoral degrees	((9,6))	((23,2))	((14,5))	•	((27,9))	•	((18,8))	•	((17,3))

13. Незапосленост према трајању незапослености и полу, БиХ
Unemployed persons by duration of unemployment and sex, BiH

(000)

	Укупно / Total			Мушки / Male			Женски / Female		
	2008	2009	2010	2008	2009	2010	2008	2009	2010
Укупно / Total	272	272	315	156	163	183	116	110	133
нашли посао / <i>Found job but still not working</i>	((3))	((2))	((2))	•	((2))	((1))	((2))	•	•
мање од 5 мјесеци / <i>less than 5 months</i>	16	21	26	(9)	(12)	17	(7)	(9)	(9)
од 6 до 11 мјесеци / <i>6-11 months</i>	18	22	29	(11)	(15)	18	(7)	(8)	(11)
од 12 до 23 мјесеца / <i>12-23 months</i>	29	29	40	17	16	18	(13)	13	21
од 24 до 59 мјесеци / <i>24-59 months</i>	66	63	71	37	35	42	29	28	29
од 60 до 119 мјесеци / <i>60-119 months</i>	66	61	65	37	38	37	29	22	28
120 и више мјесеци / <i>120 months and more</i>	74	74	83	44	45	49	30	29	34

Структура / Structure (%)

	2008	2009	2010	2008	2009	2010	2008	2009	2010
Укупно / Total	100,0	100,0	100,0	100,0	100,0	100,0	100,0	100,0	100,0
нашли посао / <i>Found job but still not working</i>	((1,1))	((0,8))	((0,6))	•	((1,0))	((0,7))	((1,4))	•	•
мање од 5 мјесеци / <i>less than 5 months</i>	5,9	7,7	8,3	(5,9)	7,5	9,2	(5,9)	(8,0)	(7,1)
од 6 до 11 мјесеци / <i>6-11 months</i>	6,7	8,2	9,2	(7,1)	8,9	9,7	(6,2)	(7,2)	8,4
од 12 до 23 мјесеца / <i>12-23 months</i>	10,8	10,7	12,6	10,8	9,8	10,0	10,8	12,1	16,1
од 24 до 59 мјесеци / <i>24-59 months</i>	24,3	23,0	22,6	23,5	21,6	23,1	25,4	25,1	21,9
од 60 до 119 мјесеци / <i>60-119 months</i>	24,1	22,3	20,6	23,7	23,5	20,4	24,7	20,4	20,8
120 и више мјесеци / <i>120 months and more</i>	27,0	27,2	26,2	28,0	27,6	26,9	25,7	26,7	25,3

13.1 Незапосленост према трајању незапослености и полу, ФБиХ
Unemployed persons by duration of unemployment and sex, FBiH

(000)

	Укупно / Total			Мушки / Male			Женски / Female		
	2008	2009	2010	2008	2009	2010	2008	2009	2010
Укупно / Total	176	173	205	104	106	122	72	67	83
нашли посао / <i>Found job but still not working</i>	((3))	((2))	((1))	•	•	•	((2))	•	•
мање од 5 мјесеци / <i>less than 5 months</i>	(9)	(13)	(17)	(6)	(8)	(11)	(3)	(5)	(7)
од 6 до 11 мјесеци / <i>6-11 months</i>	(12)	(15)	19	(7)	(10)	(12)	(5)	(5)	(8)
од 12 до 23 мјесеца / <i>12-23 months</i>	20	19	25	(12)	(10)	(12)	(8)	(9)	(14)
од 24 до 59 мјесеци / <i>24-59 months</i>	43	40	49	25	23	31	18	16	(18)
од 60 до 119 мјесеци / <i>60-119 months</i>	40	38	42	23	25	25	16	13	17
120 и више мјесеци / <i>120 months and more</i>	50	47	52	29	29	32	20	18	(20)

Структура / Structure (%)

	2008	2009	2010	2008	2009	2010	2008	2009	2010
Укупно / Total	100,0	100,0	100,0	100,0	100,0	100,0	100,0	100,0	100,0
нашли посао / <i>Found job but still not working</i>	((1,5))	((1,0))	((0,7))	•	•	•	((2,2))	•	•
мање од 5 мјесеци / <i>less than 5 months</i>	(5,2)	7,7	8,3	(5,8)	(7,5)	(8,6)	(4,2)	(8,0)	(7,9)
од 6 до 11 мјесеци / <i>6-11 months</i>	(6,7)	8,4	9,4	(6,9)	(9,1)	(9,5)	(6,4)	(7,3)	(9,2)
од 12 до 23 мјесеца / <i>12-23 months</i>	11,4	10,9	12,3	11,2	(9,5)	(9,4)	(11,7)	(13,1)	(16,6)
од 24 до 59 мјесеци / <i>24-59 months</i>	24,4	22,9	23,8	24,4	21,8	25,2	24,4	24,5	21,8
од 60 до 119 мјесеци / <i>60-119 months</i>	22,5	21,8	20,4	22,3	23,4	20,6	22,8	19,5	20,0
120 и више мјесеци / <i>120 months and more</i>	28,3	27,3	25,1	28,4	27,3	25,9	28,3	27,1	24,0

13.2 Незапосленост према трајању незапослености и полу, РС
Unemployed persons by duration of unemployment and sex, RS

(000)

	Укупно / Total			Мушки / Male			Женски / Female		
	2008	2009	2010	2008	2009	2010	2008	2009	2010
Укупно / Total	90	94	102	49	53	55	41	40	46
нашли посао / <i>Found job but still not working</i>	•	•	•	•	•	•	–	•	•
мање од 5 мјесеци / <i>less than 5 months</i>	(7)	(7)	(8)	((3))	(4)	(6)	(4)	(3)	((3))
од 6 до 11 мјесеци / <i>6-11 months</i>	(6)	(7)	(9)	(4)	(5)	(6)	((2))	((3))	((3))
од 12 до 23 мјесеца / <i>12-23 months</i>	(9)	(10)	(14)	(5)	(6)	(6)	(4)	(4)	(7)
од 24 до 59 мјесеци / <i>24-59 months</i>	22	22	20	(11)	(11)	(10)	(11)	(11)	(10)
од 60 до 119 мјесеци / <i>60-119 months</i>	25	(22)	22	(13)	(13)	(11)	(12)	(9)	(10)
120 и више мјесеци / <i>120 months and more</i>	22	25	29	(13)	(15)	(16)	(9)	(10)	(13)

Структура / Structure (%)

	2008	2009	2010	2008	2009	2008	2009	2009	2010
Укупно / Total	100,0	100,0	100,0	100,0	100,0	100,0	100,0	100,0	100,0
нашли посао / <i>Found job but still not working</i>	•	•	•	•	•	•	–	•	•
мање од 5 мјесеци / <i>less than 5 months</i>	(7,5)	(7,4)	(8,3)	((6,4))	(7,1)	(10,5)	(8,8)	(7,9)	((5,7))
од 6 до 11 мјесеци / <i>6-11 months</i>	(6,9)	(7,9)	(9,1)	(7,8)	(8,5)	(10,5)	((5,8))	((7,1))	(7,3)
од 12 до 23 мјесеца / <i>12-23 months</i>	(9,7)	(10,5)	13,3	(9,9)	(10,6)	(11,4)	(9,4)	(10,5)	(15,4)
од 24 до 59 мјесеци / <i>24-59 months</i>	24,1	23,7	19,8	(21,6)	(21,5)	17,9	27,0	26,7	(22,0)
од 60 до 119 мјесеци / <i>60-119 months</i>	27,2	23,0	21,2	26,5	24,0	20,6	27,9	(21,8)	(21,9)
120 и више мјесеци / <i>120 months and more</i>	24,3	26,8	28,1	27,0	27,8	28,6	(21,1)	25,4	27,4

13.3 Незапосленост према трајању незапослености и полу, ДББиХ
Unemployed persons by duration of unemployment and sex, BDBiH

(000)

	Укупно / Total			Мушки / Male			Женски / Female		
	2008	2009	2010	2008	2009	2010	2008	2009	2010
Укупно / Total	(6)	(5)	(8)	(3)	(4)	(5)	(2)	(2)	(3)
мање од 12 мјесеци / <i>less than 12 months</i>	((1))	(1)	(1)	((0,3))	((1))	((1))	•	•	((0,4))
12 и више мјесеци / <i>12 months and more</i>	5	(4)	(7)	(3)	(3)	(4)	(2)	(2)	(3)

Структура / Structure (%)

	2008	2009	2010	2008	2009	2008	2009	2009	2010
Укупно / Total	100,0	100,0	100,0	100,0	100,0	100,0	100,0	100,0	100,0
мање од 12 мјесеци / <i>less than 12 months</i>	(9,8)	(20,2)	(14,1)	((7,8))	(23,1)	(14,8)	•	((14,4))	((12,9))
12 и више мјесеци / <i>12 months and more</i>	90,2	79,8	85,9	92,2	76,9	85,2	87,3	85,6	87,1

14. Радно способно становништво према статусу на бироу за запошљавање и према полу, БиХ
Working-age population according to the status at the employment bureaus and sex, BiH

(000)

	Укупно <i>Total</i>			Пријављени на бироу <i>Registered at the bureaus</i>			Нису пријављени на бироу <i>Not registered at the bureaus</i>		
	2008	2009	2010	2008	2009	2010	2008	2009	2010
Укупно / Total									
Укупно / Total	2.649	2.594	2.597	571	569	607	2.078	2.025	1.990
Запослени / <i>Employed</i>	890	859	843	131	129	113	760	730	730
Незапослени / <i>Unemployed</i>	272	272	315	246	240	285	26	33	30
Неактивни / <i>Inactive</i>	1.486	1.463	1.439	194	200	208	1.292	1.263	1.230
Мушки / Male									
Укупно / Total	1.278	1.252	1.260	302	300	307	976	952	953
Запослени / <i>Employed</i>	573	541	531	101	93	79	472	448	452
Незапослени / <i>Unemployed</i>	156	163	183	141	142	165	(15)	21	17
Неактивни / <i>Inactive</i>	549	549	546	60	65	63	489	483	483
Женски / Female									
Укупно / Total	1.371	1.342	1.337	269	269	300	1.102	1.073	1.037
Запослени / <i>Employed</i>	317	318	311	30	37	34	287	282	277
Незапослени / <i>Unemployed</i>	116	110	133	105	98	120	(11)	(12)	(12)
Неактивни / <i>Inactive</i>	938	914	893	134	134	146	804	780	747
Структура / Structure (%)									
Укупно / Total									
Укупно / Total	100,0	100,0	100,0	100,0	100,0	100,0	100,0	100,0	100,0
Запослени / <i>Employed</i>	33,6	33,1	32,5	22,9	22,8	18,7	36,6	36,0	36,7
Незапослени / <i>Unemployed</i>	10,3	10,5	12,1	43,1	42,1	47,0	1,2	1,6	1,5
Неактивни / <i>Inactive</i>	56,1	56,4	55,4	34,0	35,1	34,3	62,2	62,4	61,8
Мушки / Male									
Укупно / Total	100,0	100,0	100,0	100,0	100,0	100,0	100,0	100,0	100,0
Запослени / <i>Employed</i>	44,9	43,2	42,2	33,4	30,9	25,8	48,4	47,0	47,5
Незапослени / <i>Unemployed</i>	12,2	13,0	14,5	46,7	47,3	53,7	(1,5)	2,2	1,8
Неактивни / <i>Inactive</i>	42,9	43,8	43,3	19,9	21,8	20,5	50,1	50,7	50,7
Женски / Female									
Укупно / Total	100,0	100,0	100,0	100,0	100,0	100,0	100,0	100,0	100,0
Запослени / <i>Employed</i>	23,1	23,7	23,3	11,0	13,7	11,3	26,1	26,3	26,7
Незапослени / <i>Unemployed</i>	8,5	8,2	9,9	39,1	36,4	40,1	(1,0)	(1,1)	(1,2)
Неактивни / <i>Inactive</i>	68,4	68,1	66,8	49,9	49,9	48,6	72,9	72,7	72,1
Судјеловање / Share (%)									
Укупно / Total									
Укупно / Total	100,0	100,0	100,0	21,6	21,9	23,4	78,4	78,1	76,6
Запослени / <i>Employed</i>	100,0	100,0	100,0	14,7	15,1	13,4	85,3	84,9	86,6
Незапослени / <i>Unemployed</i>	100,0	100,0	100,0	90,5	88,0	90,5	9,5	12,0	9,5
Неактивни / <i>Inactive</i>	100,0	100,0	100,0	13,1	13,7	14,5	86,9	86,3	85,5
Мушки / Male									
Укупно / Total	100,0	100,0	100,0	23,7	23,9	24,4	76,3	76,1	75,6
Запослени / <i>Employed</i>	100,0	100,0	100,0	17,6	17,1	14,9	82,4	82,9	85,1
Незапослени / <i>Unemployed</i>	100,0	100,0	100,0	90,5	87,1	90,4	(9,5)	12,9	9,6
Неактивни / <i>Inactive</i>	100,0	100,0	100,0	10,9	11,9	11,5	89,1	88,1	88,5
Женски / Female									
Укупно / Total	100,0	100,0	100,0	19,6	20,1	22,4	80,4	79,9	77,6
Запослени / <i>Employed</i>	100,0	100,0	100,0	9,3	11,6	10,9	90,7	88,4	89,1
Незапослени / <i>Unemployed</i>	100,0	100,0	100,0	90,6	89,4	90,7	(9,4)	(10,6)	(9,3)
Неактивни / <i>Inactive</i>	100,0	100,0	100,0	14,3	14,7	16,3	85,7	85,3	83,7

14.1 Радно способно становништво према статусу на бироу за запошљавање и према полу, ФБИХ

Working-age population according to the status at the employment bureaus and sex, FBiH

(000)

	Укупно <i>Total</i>			Пријављени на бироу <i>Registered at the bureaus</i>			Нису пријављени на бироу <i>Not registered at the bureaus</i>		
	2008	2009	2010	2008	2009	2010	2008	2009	2010
Укупно / Total									
Укупно / Total	1.661	1.619	1.643	357	352	378	1.304	1.267	1.265
Запослени / <i>Employed</i>	528	501	500	71	67	56	456	433	444
Незапослени / <i>Unemployed</i>	176	173	205	160	154	185	(16)	(19)	(20)
Неактивни / <i>Inactive</i>	957	945	937	126	130	137	832	815	801
Мушки / Male									
Укупно / Total	796	777	797	187	185	190	609	592	607
Запослени / <i>Employed</i>	345	327	326	55	50	41	290	277	285
Незапослени / <i>Unemployed</i>	104	106	122	94	93	110	(10)	(13)	(13)
Неактивни / <i>Inactive</i>	347	344	349	38	42	39	309	302	310
Женски / Female									
Укупно / Total	864	842	845	169	167	188	695	675	657
Запослени / <i>Employed</i>	182	174	174	(16)	(17)	(15)	166	157	159
Незапослени / <i>Unemployed</i>	72	67	83	65	62	75	(7)	(6)	(8)
Неактивни / <i>Inactive</i>	610	600	588	88	88	98	522	512	491
Структура / Structure (%)									
Укупно / Total									
Укупно / Total	100,0	100,0	100,0	100,0	100,0	100,0	100,0	100,0	100,0
Запослени / <i>Employed</i>	31,8	30,9	30,4	20,0	19,2	14,8	35,0	34,2	35,1
Незапослени / <i>Unemployed</i>	10,6	10,7	12,5	44,8	43,9	48,9	(1,2)	(1,5)	1,6
Неактивни / <i>Inactive</i>	57,6	58,4	57,1	35,2	37,0	36,2	63,8	64,3	63,3
Мушки / Male									
Укупно / Total	100,0	100,0	100,0	100,0	100,0	100,0	100,0	100,0	100,0
Запослени / <i>Employed</i>	43,3	42,1	40,9	29,4	27,2	21,6	47,6	46,7	46,9
Незапослени / <i>Unemployed</i>	13,0	13,6	15,3	50,3	50,1	57,8	(1,6)	(2,2)	(2,1)
Неактивни / <i>Inactive</i>	43,6	44,3	43,8	20,3	22,7	20,6	50,8	51,1	51,0
Женски / Female									
Укупно / Total	100,0	100,0	100,0	100,0	100,0	100,0	100,0	100,0	100,0
Запослени / <i>Employed</i>	21,1	20,7	20,6	(9,7)	(10,3)	(8,0)	23,9	23,2	24,2
Незапослени / <i>Unemployed</i>	8,3	8,0	9,8	38,6	36,9	40,0	(1,0)	(0,9)	(1,2)
Неактивни / <i>Inactive</i>	70,6	71,3	69,6	51,7	52,8	52,0	75,2	75,9	74,6
Судјеловање / Share (%)									
Укупно / Total									
Укупно / Total	100,0	100,0	100,0	21,5	21,7	23,0	78,5	78,3	77,0
Запослени / <i>Employed</i>	100,0	100,0	100,0	13,5	13,5	11,2	86,5	86,5	88,8
Незапослени / <i>Unemployed</i>	100,0	100,0	100,0	90,8	89,1	90,0	(9,2)	(10,9)	10,0
Неактивни / <i>Inactive</i>	100,0	100,0	100,0	13,1	13,8	14,6	86,9	86,2	85,4
Мушки / Male									
Укупно / Total	100,0	100,0	100,0	23,5	23,8	23,8	76,5	76,2	76,2
Запослени / <i>Employed</i>	100,0	100,0	100,0	15,9	15,4	12,6	84,1	84,6	87,4
Незапослени / <i>Unemployed</i>	100,0	100,0	100,0	90,8	87,7	89,7	(9,2)	(12,3)	(10,3)
Неактивни / <i>Inactive</i>	100,0	100,0	100,0	10,9	12,2	11,2	89,1	87,8	88,8
Женски / Female									
Укупно / Total	100,0	100,0	100,0	19,6	19,8	22,2	80,4	80,2	77,8
Запослени / <i>Employed</i>	100,0	100,0	100,0	9,0	9,9	8,7	91,0	90,1	91,3
Незапослени / <i>Unemployed</i>	100,0	100,0	100,0	90,8	91,5	90,5	(9,2)	(8,5)	(9,5)
Неактивни / <i>Inactive</i>	100,0	100,0	100,0	14,3	14,7	16,6	85,7	85,3	83,4

14.2 Радно способно становништво према статусу на бироу за запошљавање и према полу, РС

Working-age population according to the status at the employment bureaus and sex, RS

(000)

	Укупно <i>Total</i>			Пријављени на бироу <i>Registered at the bureaus</i>			Нису пријављени на бироу <i>Not registered at the bureaus</i>		
	2008	2009	2010	2008	2009	2010	2008	2009	2010
Укупно / Total									
Укупно / Total	938	927	901	200	202	213	739	724	688
Запослени / <i>Employed</i>	350	345	329	58	60	56	292	285	274
Незапослени / <i>Unemployed</i>	90	94	102	81	80	93	(9)	(14)	(9)
Неактивни / <i>Inactive</i>	498	488	469	61	62	64	437	426	406
Мушки / Male									
Укупно / Total	457	451	436	108	107	109	349	344	327
Запослени / <i>Employed</i>	220	205	196	45	41	37	175	164	159
Незапослени / <i>Unemployed</i>	49	53	55	44	45	51	(5)	(8)	(4)
Неактивни / <i>Inactive</i>	189	193	185	19	(21)	21	169	172	163
Женски / Female									
Укупно / Total	481	476	464	92	95	103	389	380	361
Запослени / <i>Employed</i>	131	140	133	(13)	19	19	118	121	114
Незапослени / <i>Unemployed</i>	41	40	46	37	35	42	(4)	(6)	((4))
Неактивни / <i>Inactive</i>	309	295	285	42	41	43	267	254	242
Структура / Structure (%)									
Укупно / Total									
Укупно / Total	100,0	100,0	100,0	100,0	100,0	100,0	100,0	100,0	100,0
Запослени / <i>Employed</i>	37,3	37,2	36,6	28,9	29,7	26,1	39,6	39,3	39,8
Незапослени / <i>Unemployed</i>	9,6	10,1	11,3	40,6	39,6	43,8	(1,3)	(1,9)	(1,3)
Неактивни / <i>Inactive</i>	53,0	52,6	52,1	30,5	30,7	30,0	59,1	58,8	59,0
Мушки / Male									
Укупно / Total	100,0	100,0	100,0	100,0	100,0	100,0	100,0	100,0	100,0
Запослени / <i>Employed</i>	48,0	45,5	45,0	41,6	38,1	33,9	50,0	47,8	48,7
Незапослени / <i>Unemployed</i>	10,7	11,8	12,7	40,5	42,4	46,7	(1,5)	(2,3)	(1,3)
Неактивни / <i>Inactive</i>	41,3	42,7	42,3	18,0	(19,5)	19,4	48,5	49,9	49,9
Женски / Female									
Укупно / Total	100,0	100,0	100,0	100,0	100,0	100,0	100,0	100,0	100,0
Запослени / <i>Employed</i>	27,2	29,4	28,6	(14,0)	20,2	17,9	30,3	31,7	31,7
Незапослени / <i>Unemployed</i>	8,6	8,5	10,0	40,6	36,4	40,8	(1,1)	(1,5)	(1,2)
Неактивни / <i>Inactive</i>	64,2	62,1	61,4	45,4	43,4	41,3	68,7	66,7	67,1
Судјеловање / Share (%)									
Укупно / Total									
Укупно / Total	100,0	100,0	100,0	21,3	21,8	23,6	78,7	78,2	76,4
Запослени / <i>Employed</i>	100,0	100,0	100,0	16,5	17,4	16,9	83,5	82,6	83,1
Незапослени / <i>Unemployed</i>	100,0	100,0	100,0	89,7	85,4	91,5	(10,3)	(14,6)	(8,5)
Неактивни / <i>Inactive</i>	100,0	100,0	100,0	12,3	12,7	13,6	87,7	87,3	86,4
Мушки / Male									
Укупно / Total	100,0	100,0	100,0	23,6	23,8	25,0	76,4	76,2	75,0
Запослени / <i>Employed</i>	100,0	100,0	100,0	20,5	19,9	18,8	79,5	80,1	81,2
Незапослени / <i>Unemployed</i>	100,0	100,0	100,0	89,6	85,2	92,1	(10,4)	(14,8)	(7,9)
Неактивни / <i>Inactive</i>	100,0	100,0	100,0	10,3	(10,8)	11,5	89,7	89,2	88,5
Женски / Female									
Укупно / Total	100,0	100,0	100,0	19,1	20,0	22,3	80,9	80,0	77,7
Запослени / <i>Employed</i>	100,0	100,0	100,0	(9,8)	13,7	13,9	90,2	86,3	86,1
Незапослени / <i>Unemployed</i>	100,0	100,0	100,0	90,0	85,5	90,7	(10,0)	(14,5)	(9,3)
Неактивни / <i>Inactive</i>	100,0	100,0	100,0	13,5	14,0	15,0	86,5	86,0	85,0

14.3 Радно способно становништво према статусу на бироу за запошљавање и према полу, ДББиХ

Working-age population according to the status at the employment bureaus and sex, BDBiH

(000)

	Укупно <i>Total</i>			Пријављени на бироу <i>Registered at the bureaus</i>			Нису пријављени на бироу <i>Not registered at the bureaus</i>		
	2008	2009	2010	2008	2009	2010	2008	2009	2010
Укупно / Total									
Укупно / <i>Total</i>	49	49	54	(14)	(15)	(17)	35	34	37
Запослени / <i>Employed</i>	(12)	(13)	14	((1))	(2)	(2)	(11)	(11)	(12)
Незапослени / <i>Unemployed</i>	(6)	(5)	(8)	(6)	(5)	(7)	•	•	((1))
Неактивни / <i>Inactive</i>	31	30	32	(8)	(8)	(8)	24	23	24
Мушки / Male									
Укупно / <i>Total</i>	24	24	26	(7)	(7)	(8)	17	17	18
Запослени / <i>Employed</i>	(8)	(9)	(9)	((1))	((1))	(1)	(7)	(7)	(8)
Незапослени / <i>Unemployed</i>	(3)	(4)	(5)	(3)	(3)	(4)	•	•	((0,5))
Неактивни / <i>Inactive</i>	12	12	12	(3)	(2)	(3)	10	9	10
Женски / Female									
Укупно / <i>Total</i>	25	25	27	(8)	(7)	(9)	18	17	19
Запослени / <i>Employed</i>	(4)	(5)	(5)	((0,4))	((0,4))	((0,4))	(4)	(4)	(4)
Незапослени / <i>Unemployed</i>	(2)	(2)	(3)	(2)	(2)	(3)	•	•	•
Неактивни / <i>Inactive</i>	19	18	20	(5)	(5)	(5)	14	13	14
Структура / Structure (%)									
Укупно / Total									
Укупно / <i>Total</i>	100,0	100,0	100,0	(100,0)	100,0	100,0	100,0	100,0	100,0
Запослени / <i>Employed</i>	25,1	27,0	25,8	(9,9)	(12,2)	(9,7)	31,3	33,3	33,1
Незапослени / <i>Unemployed</i>	11,7	11,1	(14,8)	38,1	36,0	43,6	•	•	((1,8))
Неактивни / <i>Inactive</i>	63,2	61,9	59,4	52,0	51,8	46,7	67,9	66,2	65,1
Мушки / Male									
Укупно / <i>Total</i>	100,0	100,0	100,0	(100,0)	100,0	100,0	100,0	100,0	100,0
Запослени / <i>Employed</i>	34,9	36,0	35,0	(15,4)	(18,7)	(15,0)	42,6	43,5	43,9
Незапослени / <i>Unemployed</i>	14,0	(15,0)	(18,1)	47,0	47,7	53,2	•	•	((2,7))
Неактивни / <i>Inactive</i>	51,1	49,0	46,8	(37,6)	(33,6)	(31,9)	56,5	55,7	53,4
Женски / Female									
Укупно / <i>Total</i>	100,0	100,0	100,0	(100,0)	100,0	100,0	100,0	100,0	100,0
Запослени / <i>Employed</i>	15,6	18,3	17,1	((4,9))	((5,7))	((4,7))	20,2	23,6	22,7
Незапослени / <i>Unemployed</i>	(9,6)	(7,4)	(11,5)	(30,2)	(24,4)	(34,7)	•	•	•
Неактивни / <i>Inactive</i>	74,8	74,3	71,4	64,9	69,9	60,6	79,1	76,2	76,3
Судјеловање / Share (%)									
Укупно / Total									
Укупно / <i>Total</i>	100,0	100,0	100,0	29,3	30,0	31,0	70,7	70,0	69,0
Запослени / <i>Employed</i>	100,0	100,0	100,0	(11,6)	(13,5)	(11,6)	88,4	86,5	88,4
Незапослени / <i>Unemployed</i>	100,0	100,0	100,0	95,2	96,9	91,7	•	•	(8,3)
Неактивни / <i>Inactive</i>	100,0	100,0	100,0	24,1	25,1	24,4	75,9	74,9	75,6
Мушки / Male									
Укупно / <i>Total</i>	100,0	100,0	100,0	28,3	30,4	30,7	71,7	69,6	69,3
Запослени / <i>Employed</i>	100,0	100,0	100,0	(12,5)	(15,8)	(13,1)	87,5	84,2	86,9
Незапослени / <i>Unemployed</i>	100,0	100,0	100,0	95,1	96,4	89,9	•	•	((10,1))
Неактивни / <i>Inactive</i>	100,0	100,0	100,0	(20,8)	(20,8)	(20,9)	79,2	79,2	79,1
Женски / Female									
Укупно / <i>Total</i>	100,0	100,0	100,0	30,3	29,6	31,4	69,7	70,4	68,6
Запослени / <i>Employed</i>	100,0	100,0	100,0	((9,6))	((9,3))	((8,7))	90,4	90,7	91,3
Незапослени / <i>Unemployed</i>	100,0	100,0	100,0	95,2	97,8	94,3	•	•	•
Неактивни / <i>Inactive</i>	100,0	100,0	100,0	26,3	27,9	(26,6)	73,7	72,1	73,4

15. Неактивна лица према највишој завршеној школској спреми и полу, БиХ

Inactive persons by the highest level of education attained and sex, BiH

(000)

	Укупно / Total			Мушки / Male			Женски / Female		
	2008	2009	2010	2008	2009	2010	2008	2009	2010
Укупно / Total	1.486	1.463	1.439	549	549	546	938	914	893
Основна школа и мање / Primary school and less	963	917	871	285	279	264	678	639	606
Средња школа / Secondary school	476	499	509	232	239	246	244	260	263
Виша, висока школа, магистериј, докторат/ College, university, masters, doctoral degrees	48	47	59	32	31	36	16	15	24

Структура / Structure (%)

Укупно / Total	100,0	100,0	100,0	100,0	100,0	100,0	100,0	100,0	100,0
Основна школа и мање / Primary school and less	64,8	62,7	60,5	52,0	50,8	48,4	72,3	69,9	67,9
Средња школа / Secondary school	32,0	34,1	35,4	42,2	43,5	45,0	26,1	28,4	29,4
Виша, висока школа, магистериј, докторат/ College, university, masters, doctoral degrees	3,2	3,2	4,1	5,8	5,7	6,6	1,7	1,7	2,6

15.1 Неактивна лица према највишој завршеној школској спреми и полу, ФБиХ

Inactive persons by the highest level of education attained and sex, FBiH

(000)

	Укупно / Total			Мушки / Male			Женски / Female		
	2008	2009	2010	2008	2009	2010	2008	2009	2010
Укупно / Total	957	945	937	347	344	349	610	600	588
Основна школа и мање / Primary school and less	608	577	560	174	162	162	434	415	399
Средња школа / Secondary school	320	339	339	155	164	165	165	175	174
Виша, висока школа, магистериј, докторат/ College, university, masters, doctoral degrees	29	28	38	18	18	22	(11)	(10)	16

Структура / Structure (%)

Укупно / Total	100,0	100,0	100,0	100,0	100,0	100,0	100,0	100,0	100,0
Основна школа и мање / Primary school and less	63,5	61,1	59,8	50,2	47,1	46,3	71,1	69,2	67,8
Средња школа / Secondary school	33,4	35,9	36,2	44,5	47,6	47,3	27,1	29,2	29,5
Виша, висока школа, магистериј, докторат/ College, university, masters, doctoral degrees	3,1	3,0	4,1	5,3	5,3	6,4	(1,8)	(1,6)	2,7

15.2 Неактивна лица према највишој завршеној школској спреми и полу, РС

Inactive persons by the highest level of education attained and sex, RS

(000)

	Укупно / Total			Мушки / Male			Женски / Female		
	2008	2009	2010	2008	2009	2010	2008	2009	2010
Укупно / Total	498	488	469	189	193	185	309	295	285
Основна школа и мање / Primary school and less	332	319	289	103	110	95	230	209	193
Средња школа / Secondary school	148	151	161	73	71	76	75	80	84
Виша, висока школа, магистериј, докторат/ College, university, masters, doctoral degrees	17	18	20	(13)	(12)	(13)	(4)	(5)	(7)

Структура / Structure (%)									
Укупно / Total	100,0	100,0	100,0	100,0	100,0	100,0	100,0	100,0	100,0
Основна школа и мање / Primary school and less	66,8	65,4	61,5	54,4	57,0	51,7	74,4	70,9	67,8
Средња школа / Secondary school	29,7	31,0	34,2	38,8	36,7	41,3	24,2	27,2	29,6
Виша, висока школа, магистериј, докторат/ College, university, masters, doctoral degrees	3,5	3,6	4,3	(6,8)	6,3	(7,0)	(1,4)	(1,8)	(2,6)

15.3 Неактивна лица према највишој завршеној школској спреми и полу, ДББиХ

Inactive persons by the highest level of education attained and sex, BDBiH

(000)

	Укупно / Total			Мушки / Male			Женски / Female		
	2008	2009	2010	2008	2009	2010	2008	2009	2010
Укупно / Total	31	30	32	12	12	12	19	18	20
Основна школа и мање / Primary school and less	22	21	(22)	8	7	(7)	14	14	(14)
Средња школа / Secondary school	(8)	(8)	(9)	(4)	(4)	(4)	(4)	(4)	(5)
Виша, висока школа, магистериј, докторат/ College, university, masters, doctoral degrees	(1)	(1)	(1)	((1))	(1)	(1)	•	•	((0,4))

Структура / Structure (%)									
Укупно / Total	100,0	100,0	100,0	100,0	100,0	100,0	100,0	100,0	100,0
Основна школа и мање / Primary school and less	71,3	68,6	68,3	64,4	58,0	59,7	75,9	75,5	73,6
Средња школа / Secondary school	25,7	27,3	28,3	29,8	33,9	34,7	22,9	23,1	24,4
Виша, висока школа, магистериј, докторат/ College, university, masters, doctoral degrees	((3,0))	(4,0)	(3,4)	((5,8))	(8,1)	(5,6)	•	•	((2,0))

16. Обесхрабени неактивни према полу
Discouraged inactive persons by sex

(000)

	Укупно / Total						Мушки / Male						Женски /Female					
	Неактивни Inactive			Од тога обесхрабени Discouraged inactive out of the number of inactive persons			Неактивни Inactive			Од тога обесхрабени Discouraged inactive out of the number of inactive persons			Неактивни Inactive			Од тога обесхрабени Discouraged inactive out of the number of inactive persons		
	2008	2009	2010	2008	2009	2010	2008	2009	2010	2008	2009	2010	2008	2009	2010	2008	2009	2010
БиХ	1.486	1.463	1.439	62	58	59	549	549	546	27	(23)	25	938	914	893	35	35	35
ФБиХ	957	945	937	36	32	(36)	347	344	349	(15)	(14)	(15)	610	600	588	(21)	(19)	(21)
РС	498	488	469	(24)	(24)	(21)	189	193	185	(11)	((8))	(9)	309	295	285	(13)	(16)	(12)
ДББиХ	31	30	32	(2)	((2))	((3))	12	12	12	((1))	((1))	((1))	19	18	20	((1))	((1))	((1))
Struktura / Structure (%)																		
БиХ	100,0	100,0	100,0	4,1	4,0	4,1	100,0	100,0	100,0	4,9	(4,1)	4,5	100,0	100,0	100,0	3,7	3,8	3,9
ФБиХ	100,0	100,0	100,0	3,7	3,4	3,8	100,0	100,0	100,0	(4,2)	(3,9)	(4,2)	100,0	100,0	100,0	3,4	3,1	(3,6)
РС	100,0	100,0	100,0	4,8	(4,9)	4,4	100,0	100,0	100,0	(5,9)	((4,2))	(4,8)	100,0	100,0	100,0	(4,2)	(5,3)	(4,2)
ДББиХ	100,0	100,0	100,0	(6,8)	(6,6)	(7,9)	100,0	100,0	100,0	(8,7)	((9,0))	((9,9))	100,0	100,0	100,0	(5,6)	((5,1))	((6,7))

17. Радно способно становништво према субјективном радном статусу и полу, БиХ
Working age population according to subjective labour status and by sex, BiH

(000)

	Укупно / Total			Мушки / Male			Женски / Female		
	2008	2009	2010	2008	2009	2010	2008	2009	2010
ЗАПОСЛЕНИ / EMPLOYED									
Укупно / Total	890	859	843	573	541	531	317	318	311
Запослени / Employed	744	738	715	487	475	462	257	263	254
Незапослени / Unemployed	74	59	64	60	45	48	(14)	(14)	(16)
Ученици/ студенти / Pupils/Students	((4))	((4))	((3))	•	•	•	•	((2))	•
Домаћице / Housewives	37	31	32	•	–	•	36	31	32
Пензионери / Retired	(16)	(15)	(15)	(12)	(10)	(10)	((4))	((5))	(5)
Неспособни за рад / Unable to work	(5)	((3))	(3)	((3))	((2))	((3))	((2))	•	•
Остали / Other	(10)	(9)	(9)	(8)	(7)	(7)	((2))	((3))	((2))
НЕЗАПОСЛЕНИ / UNEMPLOYED									
Укупно / Total	272	272	315	156	163	183	116	110	133
Запослени / Employed	–	–	–	–	–	–	–	–	–
Незапослени / Unemployed	249	249	288	153	160	179	96	89	109
Ученици/ студенти / Pupils/Students	((2))	•	((4))	•	•	((2))	•	•	((1))
Домаћице / Housewives	18	19	21	•	•	–	18	19	21
Пензионери / Retired	((2))	•	((2))	((2))	•	•	•	•	•
Неспособни за рад / Unable to work	•	•	•	•	•	•	–	•	•
Остали / Other	•	•	•	•	•	•	•	•	•
НЕАКТИВНИ / INACTIV									
Укупно / Total	1.486	1.463	1439	549	549	546	938	914	893
Запослени / Employed	–	–	–	–	–	–	–	–	–
Незапослени / Unemployed	188	164	168	86	77	78	101	86	91
Ученици/ студенти / Pupils/Students	256	258	254	126	122	122	129	135	133
Домаћице / Housewives	432	422	388	•	–	•	431	422	388
Пензионери / Retired	435	426	464	271	278	289	164	148	174
Неспособни за рад / Unable to work	162	170	150	55	58	49	106	112	100
Остали / Other	(14)	24	(15)	(8)	(14)	(7)	(6)	(10)	(8)

17. Радно способно становништво према субјективном радном статусу и полу, БиХ

Working age population according to subjective labour status and by sex, BiH

(000)

	Укупно / Total			Мушки / Male			Женски / Female		
	2008	2009	2010	2008	2009	2010	2008	2009	2010
Структура / Structure (%)									
ЗАПОСЛЕНИ / EMPLOYED									
Укупно / Total	100,0	100,0	100,0	100,0	100,0	100,0	100,0	100,0	100,0
Запослени / Employed	83,5	85,9	84,9	84,9	87,8	86,9	81,0	82,7	81,4
Незапослени / Unemployed	8,4	6,9	7,6	10,5	8,4	9,1	(4,6)	(4,3)	5,2
Ученици/ студенти / Pupils/Students	((0,5))	((0,5))	((0,4))	((0,5))	•	•	•	((0,6))	•
Домаћице / Housewives	4,2	3,6	3,8	•	–	•	11,4	9,7	10,4
Пензионери / Retired	(1,9)	(1,7)	(1,7)	(2,1)	(1,8)	(1,8)	((1,4))	(1,5)	(1,6)
Неспособни за рад / Unable to work	(0,5)	((0,3))	(0,4)	((0,5))	((0,3))	((0,5))	((0,5))	•	•
Остали / Other	(1,1)	(1,1)	(1,1)	(1,4)	(1,3)	(1,3)	((0,7))	((0,8))	((0,8))
НЕЗАПОСЛЕНИ / UNEMPLOYED									
Укупно / Total	100,0	100,0	100,0	100,0	100,0	100,0	100,0	100,0	100,0
Запослени / Employed	–	–	–	–	–	–	–	–	–
Незапослени / Unemployed	91,6	91,4	91,4	97,8	98,6	98,0	83,2	80,8	82,3
Ученици/ студенти / Pupils/Students	((0,7))	((0,5))	((1,2))	•	•	((1,3))	•	•	((1,1))
Домаћице / Housewives	6,6	6,9	6,6	•	•	–	15,4	16,9	15,8
Пензионери / Retired	((0,8))	•	((0,5))	((1,0))	•	•	•	•	•
Неспособни за рад / Unable to work	•	•	•	•	•	•	–	•	•
Остали / Other	•	•	•	•	•	•	•	•	•
НЕАКТИВНИ / INACTIV									
Укупно / Total	100,0	100,0	100,0	100,0	100,0	100,0	100,0	100,0	100,0
Запослени / Employed	–	–	–	–	–	–	–	–	–
Незапослени / Unemployed	12,6	11,2	11,7	15,8	14,1	14,2	10,8	9,5	10,2
Ученици/ студенти / Pupils/Students	17,2	17,6	17,7	23,0	22,3	22,3	13,8	14,8	14,9
Домаћице / Housewives	29,1	28,9	27,0	•	–	•	45,9	46,2	43,4
Пензионери / Retired	29,2	29,1	32,2	49,4	50,6	53,0	17,5	16,2	19,5
Неспособни за рад / Unable to work	10,9	11,6	10,4	10,1	10,6	9,0	11,3	12,3	11,2
Остали / Other	(1,0)	1,6	(1,0)	(1,4)	(2,5)	(1,3)	(0,7)	(1,1)	(0,9)

17.1 Радно способно становништво према субјективном радном статусу и полу, ФБиХ

Working age population according to subjective labour status and by sex, FBiH

(000)

	Укупно / Total			Мушки / Male			Женски / Female		
	2008	2009	2010	2008	2009	2010	2008	2009	2010
ЗАПОСЛЕНИ / EMPLOYED									
Укупно / Total	528	501	500	345	327	326	182	174	174
Запослени / Employed	443	441	435	295	291	288	148	151	147
Незапослени / Unemployed	43	(29)	34	34	(24)	(26)	(9)	(5)	(8)
Ученици/ студенти / Pupils/Students	•	•	•	•	•	•	•	•	•
Домаћице / Housewives	(21)	(13)	(15)	•	–	–	(20)	(13)	(15)
Пензионери / Retired	(9)	((7))	(7)	(7)	((5))	(4)	((3))	•	((3))
Неспособни за рад / Unable to work	((2))	((2))	((2))	((2))	•	((1))	•	•	•
Остали / Other	((6))	((6))	((5))	((5))	((5))	((4))	•	•	•
НЕЗАПОСЛЕНИ / UNEMPLOYED									
Укупно / Total	176	173	205	104	106	122	72	67	83
Запослени / Employed	–	–	–	–	–	–	–	–	–
Незапослени / Unemployed	161	160	188	101	104	120	59	56	69
Ученици/ студенти / Pupils/Students	•	•	((3))	•	•	((2))	•	•	•
Домаћице / Housewives	(12)	(11)	(13)	•	•	–	(12)	(11)	(13)
Пензионери / Retired	((1))	•	•	•	•	•	•	•	•
Неспособни за рад / Unable to work	•	•	•	•	•	–	–	•	•
Остали / Other	•	•	•	•	•	•	–	•	–
НЕАКТИВНИ / INACTIV									
Укупно / Total	957	945	937	347	344	349	610	600	588
Запослени / Employed	–	–	–	–	–	–	–	–	–
Незапослени / Unemployed	117	97	111	53	46	49	64	51	62
Ученици/ студенти / Pupils/Students	169	175	170	84	80	81	85	94	88
Домаћице / Housewives	291	295	268	•	–	•	290	295	268
Пензионери / Retired	286	275	293	174	179	186	112	97	107
Неспособни за рад / Unable to work	84	91	86	29	33	28	55	58	58
Остали / Other	(10)	(11)	(9)	(6)	(6)	((4))	(4)	(6)	(5)

17.1 Радно способно становништво према субјективном радном статусу и полу, ФБиХ

Working age population according to subjective labour status and by sex, FBiH

(000)

	Укупно / Total			Мушки / Male			Женски / Female		
	2008	2009	2010	2008	2009	2010	2008	2009	2010
Структура / Structure (%)									
ЗАПОСЛЕНИ / EMPLOYED									
Укупно / Total	100,0	100,0	100,0	100,0	100,0	100,0	100,0	100,0	100,0
Запослени / Employed	83,9	88,1	87,0	85,4	88,9	88,3	81,2	86,6	84,4
Незапослени / Unemployed	8,2	5,8	6,9	9,9	(7,2)	8,1	(4,9)	(3,1)	(4,6)
Ученици/ студенти / Pupils/Students	•	•	•	•	•	•	•	•	•
Домаћице / Housewives	(3,9)	(2,6)	(2,9)	•	–	–	(10,7)	(7,5)	(8,3)
Пензионери / Retired	(1,8)	((1,3))	(1,4)	(1,9)	((1,5))	(1,3)	((1,4))	•	((1,5))
Неспособни за рад / Unable to work	((0,5))	((0,3))	((0,3))	((0,4))	•	((0,4))	•	•	•
Остали / Other	((1,2))	((1,2))	((1,0))	((1,4))	((1,5))	((1,3))	•	•	•
НЕЗАПОСЛЕНИ / UNEMPLOYED									
Укупно / Total	100,0	100,0	100,0	100,0	100,0	100,0	100,0	100,0	100,0
Запослени / Employed	–	–	–	–	–	–	–	–	–
Незапослени / Unemployed	91,4	92,4	91,8	97,6	98,7	97,8	82,3	82,4	82,9
Ученици/ студенти / Pupils/Students	•	–	((1,4))	•	•	((1,6))	•	•	•
Домаћице / Housewives	(6,8)	(6,2)	(6,3)	•	•	–	(16,5)	(15,8)	(15,5)
Пензионери / Retired	((0,8))	•	•	•	•	•	•	•	•
Неспособни за рад / Unable to work	•	•	•	•	•	–	–	•	•
Остали / Other	•	•	•	•	•	•	–	•	–
НЕАКТИВНИ / INACTIV									
Укупно / Total	100,0	100,0	100,0	100,0	100,0	100,0	100,0	100,0	100,0
Запослени / Employed	–	–	–	–	–	–	–	–	–
Незапослени / Unemployed	12,2	10,3	11,8	15,2	13,5	13,9	10,5	8,5	10,6
Ученици/ студенти / Pupils/Students	17,7	18,5	18,1	24,3	23,4	23,3	13,9	15,7	15,0
Домаћице / Housewives	30,4	31,3	28,6	•	–	•	47,5	49,2	45,5
Пензионери / Retired	29,9	29,1	31,3	50,0	51,9	53,4	18,4	16,1	18,2
Неспособни за рад / Unable to work	8,8	9,6	9,2	8,4	9,6	8,1	9,0	9,6	9,8
Остали / Other	(1,0)	(1,2)	(1,0)	(1,6)	(1,7)	((1,2))	(0,7)	(0,9)	(0,9)

17.2 Радно способно становништво према субјективном радном статусу и полу, РС
Working age population according to subjective labour status and by sex, RS

(000)

	Укупно / Total			Мушки / Male			Женски / Female		
	2008	2009	2010	2008	2009	2010	2008	2009	2010
ЗАПОСЛЕНИ / EMPLOYED									
Укупно / Total	350	345	329	220	205	196	131	140	133
Запослени / Employed	289	284	268	184	176	165	105	108	102
Незапослени / Unemployed	(31)	30	(30)	(26)	21	(22)	(6)	(8)	(8)
Ученици/ студенти / Pupils/Students	•	•	•	•	•	•	•	•	•
Домаћице / Housewives	(17)	(18)	(18)	–	–	•	(17)	(18)	(18)
Пензионери / Retired	((7))	(8)	(8)	((5))	(5)	(5)	•	((3))	((2))
Неспособни за рад / Unable to work	((2))	•	((2))	((1))	•	((1))	•	•	•
Остали / Other	(4)	((3))	((4))	((3))	((2))	((3))	•	•	•
НЕЗАПОСЛЕНИ / UNEMPLOYED									
Укупно / Total	90	94	102	49	53	55	41	40	46
Запослени / Employed	–	–	–	–	–	–	–	–	–
Незапослени / Unemployed	83	84	92	48	52	54	35	32	38
Ученици/ студенти / Pupils/Students	•	•	•	•	•	•	•	•	•
Домаћице / Housewives	(5)	(8)	(8)	–	•	–	(5)	(8)	(8)
Пензионери / Retired	•	•	•	•	•	•	–	•	•
Неспособни за рад / Unable to work	–	•	•	–	•	•	–	–	–
Остали / Other	•	•	•	•	•	•	•	–	•
НЕАКТИВНИ / INACTIV									
Укупно / Total	498	488	469	189	193	185	309	295	285
Запослени / Employed	–	–	–	–	–	–	–	–	–
Незапослени / Unemployed	65	62	52	30	(28)	26	35	34	25
Ученици/ студенти / Pupils/Students	82	79	81	40	40	38	43	39	42
Домаћице / Housewives	133	118	112	•	–	–	133	118	112
Пензионери / Retired	140	143	162	92	94	98	48	49	64
Неспособни за рад / Unable to work	73	74	59	24	23	19	48	51	40
Остали / Other	((4))	(12)	(5)	((2))	(8)	((3))	((2))	(4)	((2))

17.2 Радно способно становништво према субјективном радном статусу и полу, РС

Working age population according to subjective labour status and by sex, RS

(000)

	Укупно / Total			Мушки / Male			Женски / Female		
	2008	2009	2010	2008	2009	2010	2008	2009	2010
Структура / Structure (%)									
ЗАПОСЛЕНИ / EMPLOYED									
Укупно / Total	100,0	100,0	100,0	100,0	100,0	100,0	100,0	100,0	100,0
Запослени / Employed	82,4	82,3	81,3	83,7	85,6	84,1	80,3	77,5	77,1
Незапослени / Unemployed	8,9	8,7	(9,0)	11,6	10,5	(11,0)	(4,2)	(6,0)	(6,1)
Ученици/ студенти / Pupils/Students	•	•	•	•	•	•	•	•	•
Домаћице / Housewives	(4,7)	(5,1)	(5,4)	–	–	•	(12,7)	(12,7)	(13,2)
Пензионери / Retired	((2,1))	(2,3)	(2,3)	(2,4)	(2,5)	(2,6)	•	((2,0))	((1,9))
Неспособни за рад / Unable to work	((0,6))	•	((0,6))	((0,6))	•	((0,6))	•	•	•
Остали / Other	(1,0)	((1,0))	((1,3))	((1,4))	((1,0))	((1,4))	•	•	•
НЕЗАПОСЛЕНИ / UNEMPLOYED									
Укупно / Total	100,0	100,0	100,0	100,0	100,0	100,0	100,0	100,0	100,0
Запослени / Employed	–	–	–	–	–	–	–	–	–
Незапослени / Unemployed	92,1	89,7	90,5	98,1	98,4	98,3	85,1	78,3	81,1
Ученици/ студенти / Pupils/Students	•	•	•	•	•	•	•	•	•
Домаћице / Housewives	(5,9)	(8,1)	(7,4)	–	•	–	(12,9)	(18,6)	(16,3)
Пензионери / Retired	•	•	•	•	•	•	–	•	•
Неспособни за рад / Unable to work	–	•	•	–	•	•	–	–	–
Остали / Other	•	•	•	•	•	•	•	–	•
НЕАКТИВНИ / INACTIV									
Укупно / Total	100,0	100,0	100,0	100,0	100,0	100,0	100,0	100,0	100,0
Запослени / Employed	–	–	–	–	–	–	–	–	–
Незапослени / Unemployed	13,1	12,7	11,0	16,1	14,7	14,2	11,3	11,4	8,9
Ученици/ студенти / Pupils/Students	16,6	16,1	17,2	21,1	20,6	20,8	13,8	13,2	14,9
Домаћице / Housewives	26,7	24,2	23,8	•	–	–	43,0	39,9	39,2
Пензионери / Retired	28,2	29,3	34,4	48,7	48,8	53,1	15,6	16,6	22,3
Неспособни за рад / Unable to work	14,6	15,2	12,6	12,8	11,8	10,4	15,7	17,4	13,9
Остали / Other	((0,9))	(2,5)	(1,1)	((1,1))	(4,1)	((1,5))	((0,7))	(1,4)	((0,8))

17.3 Радно способно становништво према субјективном радном статусу и полу, ДББиХ

Working age population according to subjective labour status and by sex, BDBiH

(000)

	Укупно / Total			Мушки / Male			Женски / Female		
	2008	2009	2010	2008	2009	2010	2008	2009	2010
ЗАПОСЛЕНИ / EMPLOYED									
Укупно / Total	(12)	(13)	14	(8)	(9)	(9)	(4)	(5)	(5)
Запослени / Employed	(12)	(13)	13	(8)	(8)	(9)	(4)	(4)	(4)
Незапослени / Unemployed	•	•	•	•	•	•	–	•	•
Ученици/ студенти / Pupils/Students	–	•	•	–	•	•	–	–	•
Домаћице / Housewives	–	•	•	–	–	–	–	•	•
Пензионери / Retired	–	–	•	–	–	•	–	–	–
Неспособни за рад / Unable to work	–	•	•	–	•	•	–	–	–
Остали / Other	•	–	•	•	–	–	•	–	•
НЕЗАПОСЛЕНИ / UNEMPLOYED									
Укупно / Total	(6)	(5)	(8)	(3)	(4)	(5)	(2)	(2)	(3)
Запослени / Employed	–	–	–	–	–	–	–	–	–
Незапослени / Unemployed	(5)	(5)	(7)	(3)	(4)	(5)	(2)	(1)	(3)
Ученици/ студенти / Pupils/Students	•	–	•	•	–	•	–	–	•
Домаћице / Housewives	((1))	•	•	–	–	–	((1))	•	•
Пензионери / Retired	•	•	•	–	–	•	•	•	•
Неспособни за рад / Unable to work	•	–	–	•	–	–	–	–	–
Остали / Other	–	–	–	–	–	–	–	–	–
НЕАКТИВНИ / INACTIV									
Укупно / Total	31	30	32	12	12	12	19	18	20
Запослени / Employed	–	–	–	–	–	–	–	–	–
Незапослени / Unemployed	(5)	(4)	(5)	(3)	(2)	(3)	(2)	(2)	(3)
Ученици/ студенти / Pupils/Students	(4)	(4)	(4)	(2)	(2)	(2)	(2)	(2)	(2)
Домаћице / Housewives	(8)	(9)	(8)	–	–	•	(8)	(9)	(8)
Пензионери / Retired	8	7	(9)	5	5	5	(3)	(3)	(3)
Неспособни за рад / Unable to work	(5)	(5)	(5)	(2)	(2)	(2)	(3)	(3)	(3)
Остали / Other	((0,3))	•	((1))	•	•	•	•	•	•

17.3 Радно способно становништво према субјективном радном статусу и полу, ДББиХ

Working age population according to subjective labour status and by sex, BDBiH

(000)

	Укупно / Total			Мушки / Male			Женски / Female		
	2008	2009	2010	2008	2009	2010	2008	2009	2010
Структура / Structure (%)									
ЗАПОСЛЕНИ / EMPLOYED									
Укупно / Total	100,0	100,0	100,0	100,0	100,0	100,0	100,0	100,0	100,0
Запослени / Employed	98,3	98,3	94,6	97,8	98,5	95,1	99,3	98,0	93,6
Незапослени / Unemployed	•	•	•	•	•	•	–	•	•
Ученици/ студенти / Pupils/Students	–	•	•	–	•	•	–	–	•
Домаћице / Housewives	–	•	•	–	–	–	–	•	•
Пензионери / Retired	–	–	•	–	–	•	–	–	–
Неспособни за рад / Unable to work	–	•	•	–	•	•	–	–	–
Остали / Other	•	–	•	•	–	–	•	–	•
НЕЗАПОСЛЕНИ / UNEMPLOYED									
Укупно / Total	100,0	100,0	100,0	100,0	100,0	100,0	100,0	100,0	100,0
Запослени / Employed	–	–	–	–	–	–	–	–	–
Незапослени / Unemployed	88,8	92,1	92,2	98,4	100,0	97,8	75,3	76,5	83,8
Ученици/ студенти / Pupils/Students	•	–	•	•	–	•	–	–	•
Домаћице / Housewives	((9,8))	((7,7))	((5,8))	–	–	–	(23,5)	((22,7))	((14,5))
Пензионери / Retired	•	•	•	–	–	•	•	•	•
Неспособни за рад / Unable to work	•	–	–	•	–	–	–	–	–
Остали / Other	–	–	–	–	–	–	–	–	–
НЕАКТИВНИ / INACTIV									
Укупно / Total	100,0	100,0	100,0	100,0	100,0	100,0	100,0	100,0	100,0
Запослени / Employed	–	–	–	–	–	–	–	–	–
Незапослени / Unemployed	17,4	(13,8)	17,2	(24,6)	(20,0)	(22,3)	(12,8)	(9,8)	(14,0)
Ученици/ студенти / Pupils/Students	12,3	(13,6)	12,9	(17,5)	(18,2)	(16,6)	(8,9)	(10,7)	(10,6)
Домаћице / Housewives	26,2	29,2	26,2	–	–	•	43,4	47,9	42,3
Пензионери / Retired	26,6	24,6	26,7	40,6	41,5	42,6	(17,5)	(13,9)	(16,9)
Неспособни за рад / Unable to work	(16,4)	(18,0)	(15,0)	(16,3)	(19,1)	(15,2)	(16,5)	(17,3)	(14,9)
Остали / Other	((1,0))	•	((1,9))	•	•	((2,9))	•	•	•

18. Постотак укупно плаћене радне снаге по полу, 2010

Percentage of the total paid labour force by sex, 2010

	БиХ		ФБиХ		РС		ДББиХ	
	Женски <i>Female</i>	Мушки <i>Male</i>	Женски <i>Female</i>	Мушки <i>Male</i>	Женски <i>Female</i>	Мушки <i>Male</i>	Женски <i>Female</i>	Мушки <i>Male</i>
% од укупно плаћене радне снаге <i>% od total paid LF</i>	99,8	99,8	99,9	99,8	99,7	99,6	100,0	99,6

19. Постотак укупно плаћене радне снаге по полу према старосним групама, 2010

Percentage of the total paid labour force by age groups and sex, 2010

	БиХ		ФБиХ		РС		ДББиХ	
	Женски <i>Female</i>	Мушки <i>Male</i>	Женски <i>Female</i>	Мушки <i>Male</i>	Женски <i>Female</i>	Мушки <i>Male</i>	Женски <i>Female</i>	Мушки <i>Male</i>
15 - 24 год/ <i>years</i>	99,1	99,6	98,5	100,0	100,0	98,8	100,0	100,0
25 - 44 год/ <i>years</i>	100,0	99,9	100,0	99,9	100,0	99,8	100,0	100,0
45+ год/ <i>years</i>	99,7	99,6	100,0	99,6	99,3	99,5	100,0	98,8

20. Постотак укупно плаћене радне снаге по полу (пуно радно вријеме и скраћено радно вријеме), 2010

Percentage of the total paid labour force by sex - full time or part time, 2010

	БиХ		ФБиХ		РС		ДББиХ	
	Женски <i>Female</i>	Мушки <i>Male</i>	Женски <i>Female</i>	Мушки <i>Male</i>	Женски <i>Female</i>	Мушки <i>Male</i>	Женски <i>Female</i>	Мушки <i>Male</i>
пуно радно вријеме/ <i>full time</i>	99,9	99,8	99,9	99,9	99,8	99,8	100,0	99,6
скраћено радно вријеме/ <i>part time</i>	98,8	97,4	100,0	98,6	96,1	95,3	100,0	100,0

21. Носиоци домаћинства (урбано-рурално) - брачни статус, 2010

Head of household (urban-rural) - marital status, 2010

	БиХ		
	Укупно / Total	Женски / Female	Мушки / Male
	1027	239	788
удата, ожењен/ <i>married</i>	696	16	680
удовица, удовац / <i>widower</i>	237	185	52
разведени/ <i>divorced</i>	29	18	(11)
ванбрачна заједница/ <i>illegitimate marriage</i>	(6)	•	(6)
неудата, неожењен / <i>unmarried,single</i>	59	19	40
Урбано / Urban	446	118	328
удата, ожењен/ <i>married</i>	295	(11)	284
удовица, удовац / <i>widower</i>	101	82	19
разведени/ <i>divorced</i>	17	(13)	(5)
ванбрачна заједница/ <i>illegitimate marriage</i>	((3))	•	((2))
неудата, неожењен / <i>unmarried,single</i>	30	(12)	18
Рурално / Rural	582	121	460
удата, ожењен/ <i>married</i>	401	(5)	396
удовица, удовац / <i>widower</i>	135	103	33
разведени/ <i>divorced</i>	(12)	(6)	(6)
ванбрачна заједница/ <i>illegitimate marriage</i>	(4)	•	((3))
неудата, неожењен / <i>unmarried,single</i>	29	(7)	22

21. Носиоци домаћинства (урбано-рурално) - брачни статус, 2010

Head of household (urban-rural) - marital status, 2010

	БиХ		
	Укупно / Total	Женски / Female	Мушки / Male
	100,0	100,0	100,0
удата, ожењен/ <i>married</i>	67,7	6,7	86,3
удовица, удовац / <i>widower</i>	23,0	77,1	6,6
разведени/ <i>divorced</i>	2,9	7,7	(1,4)
ванбрачна заједница/ <i>illegitimate marriage</i>	(0,6)	•	(0,7)
неудата, неожењен / <i>unmarried,single</i>	5,8	8,1	5,0
Урбано / Urban	100,0	100,0	100,0
удата, ожењен/ <i>married</i>	66,1	(9,4)	86,5
удовица, удовац / <i>widower</i>	22,7	69,4	5,9
разведени/ <i>divorced</i>	3,9	(10,6)	(1,5)
ванбрачна заједница/ <i>illegitimate marriage</i>	((0,6))	•	((0,7))
неудата, неожењен / <i>unmarried,single</i>	6,7	(10,2)	5,4
Рурално / Rural	100,0	100,0	100,0
удата, ожењен/ <i>married</i>	69,0	(4,2)	86,0
удовица, удовац / <i>widower</i>	23,3	84,6	7,1
разведени/ <i>divorced</i>	2,1	(4,8)	(1,4)
ванбрачна заједница/ <i>illegitimate marriage</i>	(0,6)	•	((0,7))
неудата, неожењен / <i>unmarried,single</i>	5,0	(6,0)	4,8

21. Носиоци домаћинства (урбано-рурално) - брачни статус, 2010

Head of household (urban-rural) - marital status, 2010

	БиХ		
	Укупно / Total	Женски / Female	Мушки / Male
	100,0	23,3	76,7
удата, ожењен/ <i>married</i>	100,0	2,3	97,7
удовица, удовац / <i>widower</i>	100,0	78,0	22,0
разведени/ <i>divorced</i>	100,0	62,5	37,5
ванбрачна заједница/ <i>illegitimate marriage</i>	100,0	•	86,6
неудата, неожењен / <i>unmarried,single</i>	100,0	32,9	67,1
Урбано / Urban	100,0	26,5	73,5
удата, ожењен/ <i>married</i>	100,0	(3,8)	96,2
удовица, удовац / <i>widower</i>	100,0	80,9	19,1
разведени/ <i>divorced</i>	100,0	72,3	(27,7)
ванбрачна заједница/ <i>illegitimate marriage</i>	100,0	•	84,5
неудата, неожењен / <i>unmarried,single</i>	100,0	40,5	59,5
Рурално / Rural	100,0	20,9	79,1
удата, ожењен/ <i>married</i>	100,0	(1,3)	98,7
удовица, удовац / <i>widower</i>	100,0	75,8	24,2
разведени/ <i>divorced</i>	100,0	(48,5)	51,5
ванбрачна заједница/ <i>illegitimate marriage</i>	100,0	•	88,1
неудата, неожењен / <i>unmarried,single</i>	100,0	(25,1)	74,9

21. Носиоци домаћинства (урбано-рурално) - брачни статус, 2010

Head of household (urban-rural) - marital status, 2010

	ФБиХ		
	Укупно / Total	Женски / Female	Мушки / Male
	649	147	502
удата, ожењен/ <i>married</i>	449	(9)	440
удовица, удовац / <i>widower</i>	145	115	30
разведени/ <i>divorced</i>	18	(12)	(6)
ванбрачна заједница/ <i>illegitimate marriage</i>	((3))	•	((3))
неудата, неожењен / <i>unmarried,single</i>	34	(12)	22
Урбано / Urban	296	78	218
удата, ожењен/ <i>married</i>	193	(5)	188
удовица, удовац / <i>widower</i>	70	57	(13)
разведени/ <i>divorced</i>	(12)	(9)	(3)
ванбрачна заједница/ <i>illegitimate marriage</i>	•	•	•
неудата, неожењен / <i>unmarried,single</i>	20	(8)	(12)
Рурално / Rural	353	69	284
удата, ожењен/ <i>married</i>	255	((4))	252
удовица, удовац / <i>widower</i>	75	58	17
разведени/ <i>divorced</i>	(6)	((3))	((3))
ванбрачна заједница/ <i>illegitimate marriage</i>	((2))	•	((2))
неудата, неожењен / <i>unmarried,single</i>	14	(4)	(10)

21. Носиоци домаћинства (урбано-рурално) - брачни статус, 2010

Head of household (urban-rural) - marital status, 2010

	ФБиХ		
	Укупно / Total	Женски / Female	Мушки / Male
	100,0	100,0	100,0
удата, ожењен/ <i>married</i>	69,1	(6,1)	87,6
удовица, удовац / <i>widower</i>	22,3	77,8	6,0
разведени/ <i>divorced</i>	2,8	(8,0)	(1,2)
ванбрачна заједница/ <i>illegitimate marriage</i>	((0,5))	•	((0,6))
неудата, неожењен / <i>unmarried,single</i>	5,3	(7,9)	4,5
Урбано / Urban	100,0	100,0	100,0
удата, ожењен/ <i>married</i>	65,3	(7,0)	86,3
удовица, удовац / <i>widower</i>	23,6	72,0	6,2
разведени/ <i>divorced</i>	(4,1)	(11,0)	(1,6)
ванбрачна заједница/ <i>illegitimate marriage</i>	•	•	•
неудата, неожењен / <i>unmarried,single</i>	6,7	(9,8)	(5,5)
Рурално / Rural	100,0	100,0	100,0
удата, ожењен/ <i>married</i>	72,4	((5,2))	88,7
удовица, удовац / <i>widower</i>	21,2	84,3	5,9
разведени/ <i>divorced</i>	(1,7)	(4,5)	((1,0))
ванбрачна заједница/ <i>illegitimate marriage</i>	((0,7))	•	((0,8))
неудата, неожењен / <i>unmarried,single</i>	4,1	(5,8)	(3,7)

21. Носиоци домаћинства (урбано-рурално) - брачни статус, 2010

Head of household (urban-rural) - marital status, 2010

	ФБиХ		
	Укупно / Total	Женски / Female	Мушки / Male
	100,0	22,7	77,3
удата, ожењен/ <i>married</i>	100,0	2,0	98,0
удовица, удовац / <i>widower</i>	100,0	79,1	20,9
разведени/ <i>divorced</i>	100,0	65,4	(34,6)
ванбрачна заједница/ <i>illegitimate marriage</i>	100,0	•	92,8
неудата, неожењен / <i>unmarried,single</i>	100,0	34,3	65,7
Урбано / Urban	100,0	26,5	73,5
удата, ожењен/ <i>married</i>	100,0	(2,8)	97,2
удовица, удовац / <i>widower</i>	100,0	80,8	19,2
разведени/ <i>divorced</i>	100,0	71,6	(28,4)
ванбрачна заједница/ <i>illegitimate marriage</i>	100,0	•	(87,5)
неудата, неожењен / <i>unmarried,single</i>	100,0	(38,9)	61,1
Рурално / Rural	100,0	19,5	80,5
удата, ожењен/ <i>married</i>	100,0	((1,4))	98,6
удовица, удовац / <i>widower</i>	100,0	77,6	22,4
разведени/ <i>divorced</i>	100,0	(52,8)	(47,2)
ванбрачна заједница/ <i>illegitimate marriage</i>	100,0	•	95,2
неудата, неожењен / <i>unmarried,single</i>	100,0	(27,9)	72,1

21. Носиоци домаћинства (урбано-рурално) - брачни статус, 2010

Head of household (urban-rural) - marital status, 2010

	РС		
	Укупно / Total	Женски / Female	Мушки / Male
	357	87	270
удата, ожењен/ <i>married</i>	232	(7)	225
удовица, удовац / <i>widower</i>	87	66	21
разведени/ <i>divorced</i>	(10)	(6)	(4)
ванбрачна заједница/ <i>illegitimate marriage</i>	((3))	•	((2))
неудата, неожењен / <i>unmarried,single</i>	24	(7)	17
Урбано / Urban	139	37	102
удата, ожењен/ <i>married</i>	94	(5)	89
удовица, удовац / <i>widower</i>	29	24	(5)
разведени/ <i>divorced</i>	(5)	(4)	•
ванбрачна заједница/ <i>illegitimate marriage</i>	•	•	•
неудата, неожењен / <i>unmarried,single</i>	(10)	((4))	(5)
Рурално / Rural	218	50	168
удата, ожењен/ <i>married</i>	138	((1))	137
удовица, удовац / <i>widower</i>	58	42	16
разведени/ <i>divorced</i>	(6)	((2))	((3))
ванбрачна заједница/ <i>illegitimate marriage</i>	((1))	•	•
неудата, неожењен / <i>unmarried,single</i>	14	(3)	11

21. Носиоци домаћинства (урбано-рурално) - брачни статус, 2010

Head of household (urban-rural) - marital status, 2010

	РС		
	Укупно / Total	Женски / Female	Мушки / Male
	100,0	100,0	100,0
удата, ожењен/ <i>married</i>	65,1	(7,7)	83,7
удовица, удовац / <i>widower</i>	24,5	76,2	7,8
разведени/ <i>divorced</i>	(2,9)	(6,9)	(1,6)
ванбрачна заједница/ <i>illegitimate marriage</i>	((0,8))	•	((0,8))
неудата, неожењен / <i>unmarried,single</i>	6,7	(8,5)	6,1
Урбано / Urban	100,0	100,0	100,0
удата, ожењен/ <i>married</i>	67,4	(14,0)	87,1
удовица, удовац / <i>widower</i>	21,1	64,2	(5,3)
разведени/ <i>divorced</i>	(3,4)	(9,7)	•
ванбрачна заједница/ <i>illegitimate marriage</i>	•	•	•
неудата, неожењен / <i>unmarried,single</i>	(6,9)	(11,4)	(5,3)
Рурално / Rural	100,0	100,0	100,0
удата, ожењен/ <i>married</i>	63,6	((2,9))	81,6
удовица, удовац / <i>widower</i>	26,7	85,3	9,3
разведени/ <i>divorced</i>	(2,6)	(4,8)	((1,9))
ванбрачна заједница/ <i>illegitimate marriage</i>	((0,6))	•	•
неудата, неожењен / <i>unmarried,single</i>	6,6	(6,4)	6,6

21. Носиоци домаћинства (урбано-рурално) - брачни статус, 2010

Head of household (urban-rural) - marital status, 2010

	РС		
	Укупно / Total	Женски / Female	Мушки / Male
	100,0	24,4	75,6
удата, ожењен/ <i>married</i>	100,0	(2,9)	97,1
удовица, удовац / <i>widower</i>	100,0	76,0	24,0
разведени/ <i>divorced</i>	100,0	58,4	(41,6)
ванбрачна заједница/ <i>illegitimate marriage</i>	100,0	•	(79,4)
неудата, нежењен / <i>unmarried,single</i>	100,0	(31,0)	69,0
Урбано / Urban	100,0	26,9	73,1
удата, ожењен/ <i>married</i>	100,0	(5,6)	94,4
удовица, удовац / <i>widower</i>	100,0	81,7	(18,3)
разведени/ <i>divorced</i>	100,0	76,3	((23,7))
ванбрачна заједница/ <i>illegitimate marriage</i>	100,0	•	(83,3)
неудата, нежењен / <i>unmarried,single</i>	100,0	(44,2)	(55,8)
Рурално / Rural	100,0	22,9	77,1
удата, ожењен/ <i>married</i>	100,0	((1,0))	99,0
удовица, удовац / <i>widower</i>	100,0	73,1	26,9
разведени/ <i>divorced</i>	100,0	(43,1)	(56,9)
ванбрачна заједница/ <i>illegitimate marriage</i>	100,0	•	(75,0)
неудата, нежењен / <i>unmarried,single</i>	100,0	(22,1)	77,9

21. Носиоци домаћинства (урбано-рурално) - брачни статус, 2010

Head of household (urban-rural) - marital status, 2010

	ДББиХ		
	Укупно / Total	Женски / Female	Мушки / Male
	22	(5)	17
удата, ожењен/ <i>married</i>	15	((0,4))	14
удовица, удовац / <i>widower</i>	5	4	(1)
разведени/ <i>divorced</i>	((1))	•	((1))
ванбрачна заједница/ <i>illegitimate marriage</i>	•	•	•
неудата, нежењен / <i>unmarried,single</i>	(1)	((0,3))	(1)
Урбано / Urban	(11)	(2)	(8)
удата, ожењен/ <i>married</i>	(8)	•	(7)
удовица, удовац / <i>widower</i>	(2)	(1)	((1))
разведени/ <i>divorced</i>	((0,5))	•	•
ванбрачна заједница/ <i>illegitimate marriage</i>	•	•	•
неудата, нежењен / <i>unmarried,single</i>	((0,5))	•	•
Рурално / Rural	(11)	(3)	(8)
удата, ожењен/ <i>married</i>	(7)	•	(7)
удовица, удовац / <i>widower</i>	(3)	(2)	((0,5))
разведени/ <i>divorced</i>	•	•	•
ванбрачна заједница/ <i>illegitimate marriage</i>	•	—	•
неудата, нежењен / <i>unmarried,single</i>	((1))	•	((0,4))

21. Носиоци домаћинства (урбано-рурално) - брачни статус, 2010

Head of household (urban-rural) - marital status, 2010

	ДББиХ		
	Укупно / Total	Женски / Female	Мушки / Male
	100,0	100,0	100,0
удата, ожењен/ <i>married</i>	68,8	((8,5))	86,6
удовица, удовац / <i>widower</i>	21,1	73,0	(5,8)
разведени/ <i>divorced</i>	(5,0)	((11,8))	((3,0))
ванбрачна заједница/ <i>illegitimate marriage</i>	•	•	•
неудата, неожењен / <i>unmarried,single</i>	(4,6)	((6,2))	(4,1)
Урбано / Urban	100,0	100,0	100,0
удата, ожењен/ <i>married</i>	72,1	((14,6))	87,0
удовица, удовац / <i>widower</i>	18,3	65,9	((6,0))
разведени/ <i>divorced</i>	((4,5))	((11,0))	•
ванбрачна заједница/ <i>illegitimate marriage</i>	•	•	•
неудата, неожењен / <i>unmarried,single</i>	((4,3))	•	•
Рурално / Rural	100,0	100,0	100,0
удата, ожењен/ <i>married</i>	65,7	•	86,3
удовица, удовац / <i>widower</i>	(23,7)	78,8	((5,6))
разведени/ <i>divorced</i>	•	•	•
ванбрачна заједница/ <i>illegitimate marriage</i>	•	—	•
неудата, неожењен / <i>unmarried,single</i>	(4,8)	•	((4,7))

21. Носиоци домаћинства (урбано-рурално) - брачни статус, 2010

Head of household (urban-rural) - marital status, 2010

	ДББиХ		
	Укупно / Total	Женски / Female	Мушки / Male
	100,0	22,8	77,2
удата, ожењен/ <i>married</i>	100,0	((2,8))	97,2
удовица, удовац / <i>widower</i>	100,0	78,8	(21,2)
разведени/ <i>divorced</i>	100,0	(53,4)	(46,6)
ванбрачна заједница/ <i>illegitimate marriage</i>	100,0	•	((74,4))
неудата, неожењен / <i>unmarried,single</i>	100,0	((31,0))	69,0
Урбано / Urban	100,0	(20,6)	79,4
удата, ожењен/ <i>married</i>	100,0	•	95,8
удовица, удовац / <i>widower</i>	100,0	74,0	(26,0)
разведени/ <i>divorced</i>	100,0	((50,0))	((50,0))
ванбрачна заједница/ <i>illegitimate marriage</i>	100,0	•	•
неудата, неожењен / <i>unmarried,single</i>	100,0	•	(64,7)
Рурално / Rural	100,0	24,8	75,2
удата, ожењен/ <i>married</i>	100,0	•	98,7
удовица, удовац / <i>widower</i>	100,0	82,4	((17,6))
разведени/ <i>divorced</i>	100,0	(56,0)	((44,0))
ванбрачна заједница/ <i>illegitimate marriage</i>	100,0	—	100,0
неудата, неожењен / <i>unmarried,single</i>	100,0	((27,3))	(72,7)

22. Неактивна лица по највишој завршеној школској спреми и полу, БиХ
Inactive persons by the highest level of education attained and sex, BiH

(000)

	Укупно / Total			Мушки / Male			Женски / Female		
	2008	2009	2010	2008	2009	2010	2008	2009	2010
Укупно / Total	1.486	1.463	1.439	549	549	546	938	914	893
Основна школа и мање / Primary school and less	963	917	871	285	279	264	678	639	606
Средња школа / Secondary school	476	499	509	232	239	246	244	260	263
Виша, висока школа, магистериј, докторат/ College, university, masters, doctoral degrees	48	47	59	32	31	36	16	15	24
Укупно / Total	100,0	100,0	100,0	100,0	100,0	100,0	100,0	100,0	100,0
Основна школа и мање / Primary school and less	64,8	62,7	60,5	52,0	50,8	48,4	72,3	69,9	67,9
Средња школа / Secondary school	32,0	34,1	35,4	42,2	43,5	45,0	26,1	28,4	29,4
Виша, висока школа, магистериј, докторат/ College, university, masters, doctoral degrees	3,2	3,2	4,1	5,8	5,7	6,6	1,7	1,7	2,6

22.1 Неактивна лица по највишој завршеној школској спреми и полу, ФБиХ
Inactive persons by the highest level of education attained and sex, FBiH

(000)

	Укупно / Total			Мушки / Male			Женски / Female		
	2008	2009	2010	2008	2009	2010	2008	2009	2010
Укупно / Total	957	945	937	347	344	349	610	600	588
Основна школа и мање / Primary school and less	608	577	560	174	162	162	434	415	399
Средња школа / Secondary school	320	339	339	155	164	165	165	175	174
Виша, висока школа, магистериј, докторат/ College, university, masters, doctoral degrees	29	28	38	18	18	22	(11)	(10)	16
Структура / Structure (%)									
Укупно / Total	100,0	100,0	100,0	100,0	100,0	100,0	100,0	100,0	100,0
Основна школа и мање / Primary school and less	63,5	61,1	59,8	50,2	47,1	46,3	71,1	69,2	67,8
Средња школа / Secondary school	33,4	35,9	36,2	44,5	47,6	47,3	27,1	29,2	29,5
Виша, висока школа, магистериј, докторат/ College, university, masters, doctoral degrees	3,1	3,0	4,1	5,3	5,3	6,4	(1,8)	(1,6)	2,7

22.2 Неактивна лица по највишој завршеној школској спреми и полу, РС
Inactive persons by the highest level of education attained and sex RS

(000)

	Укупно / Total			Мушки / Male			Женски / Female		
	2008	2009	2010	2008	2009	2010	2008	2009	2010
Укупно / Total	498	488	469	189	193	185	309	295	285
Основна школа и мање / Primary school and less	332	319	289	103	110	95	230	209	193
Средња школа / Secondary school	148	151	161	73	71	76	75	80	84
Виша, висока школа, магистериј, докторат/ College, university, masters, doctoral degrees	17	18	20	(13)	(12)	(13)	(4)	(5)	(7)
Структура / Structure (%)									
Укупно / Total	100,0	100,0	100,0	100,0	100,0	100,0	100,0	100,0	100,0
Основна школа и мање / Primary school and less	66,8	65,4	61,5	54,4	57,0	51,7	74,4	70,9	67,8
Средња школа / Secondary school	29,7	31,0	34,2	38,8	36,7	41,3	24,2	27,2	29,6
Виша, висока школа, магистериј, докторат/ College, university, masters, doctoral degrees	3,5	3,6	4,3	(6,8)	6,3	(7,0)	(1,4)	(1,8)	(2,6)

22.3 Неактивна лица по највишој завршеној школској спреми и полу, ДББиХ
Inactive persons by the highest level of education attained and sex, BD

(000)

	Укупно / Total			Мушки / Male			Женски / Female		
	2008	2009	2010	2008	2009	2010	2008	2009	2010
Укупно / Total	31	30	32	12	12	12	19	18	20
Основна школа и мање / Primary school and less	22	21	(22)	8	7	(7)	14	14	(14)
Средња школа / Secondary school	(8)	(8)	(9)	(4)	(4)	(4)	(4)	(4)	(5)
Виша, висока школа, магистериј, докторат/ College, university, masters, doctoral degrees	(1)	(1)	(1)	((1))	(1)	(1)	•	•	((0,4))
Структура / Structure (%)									
Укупно / Total	100,0	100,0	100,0	100,0	100,0	100,0	100,0	100,0	100,0
Основна школа и мање / Primary school and less	71,3	68,6	68,3	64,4	58,0	59,7	75,9	75,5	73,6
Средња школа / Secondary school	25,7	27,3	28,3	29,8	33,9	34,7	22,9	23,1	24,4
Виша, висока школа, магистериј, докторат/ College, university, masters, doctoral degrees	((3,0))	(4,0)	(3,4)	((5,8))	(8,1)	(5,6)	•	•	((2,0))

23. Радна снага по највишој школској спреми и полу, БиХ
 Labor force by highest level of education attained and sex, BiH

(000)

	Укупно / Total			Мушки / Male			Женски / Female		
	2008	2009	2010	2008	2009	2010	2008	2009	2010
Укупно / Total	1.162	1.132	1.158	729	703	714	433	428	444
Основна школа и мање / Primary school and less	279	259	238	165	149	137	115	110	101
Средња школа / Secondary school	753	736	766	497	481	499	256	254	267
Виша, висока школа, магистериј, докторат/ College, university, masters, doctoral degrees	130	137	154	68	73	78	63	64	76

Структура / Structure (%)

Укупно / Total	100,0	100,0	100,0	100,0	100,0	100,0	100,0	100,0	100,0
Основна школа и мање / Primary school and less	24,0	22,9	20,5	22,6	21,2	19,1	26,5	25,6	22,8
Средња школа / Secondary school	64,8	65,0	66,2	68,2	68,4	69,9	59,1	59,4	60,2
Виша, висока школа, магистериј, докторат/ College, university, masters, doctoral degrees	11,2	12,1	13,3	9,3	10,3	10,9	14,5	15,0	17,0

23.1 Радна снага по највишој школској спреми и полу, ФБиХ
 Labor force by highest level of education attained and sex, FBiH

(000)

	Укупно / Total			Мушки / Male			Женски / Female		
	2008	2009	2010	2008	2009	2010	2008	2009	2010
Укупно / Total	703	674	705	449	433	448	254	241	257
Основна школа и мање / Primary school and less	149	131	125	86	79	75	63	52	50
Средња школа / Secondary school	472	455	481	322	307	323	150	148	158
Виша, висока школа, магистериј, докторат/ College, university, masters, doctoral degrees	83	88	99	41	46	51	42	42	48

Структура / Structure (%)

Укупно / Total	100,0	100,0	100,0	100,0	100,0	100,0	100,0	100,0	100,0
Основна школа и мање / Primary school and less	21,2	19,5	17,7	19,2	18,3	16,7	24,8	21,6	19,6
Средња школа / Secondary school	67,0	67,5	68,2	71,7	71,1	72,0	58,8	61,1	61,5
Виша, висока школа, магистериј, докторат/ College, university, masters, doctoral degrees	11,7	13,0	14,1	9,1	10,6	11,3	16,4	17,3	18,9

23.2 Радна снага по највишој школској спреми и полу, РС
Labor force by highest level of education attained and sex, RS

(000)

	Укупно / Total			Мушки / Male			Женски / Female		
	2008	2009	2010	2008	2009	2010	2008	2009	2010
Укупно / Total	441	439	431	269	259	252	172	180	179
Основна школа и мање / Primary school and less	125	122	107	75	66	58	50	56	49
Средња школа / Secondary school	270	270	272	168	167	168	102	103	105
Виша, висока школа, магистериј, докторат/ College, university, masters, doctoral degrees	45	47	52	26	26	26	(20)	(22)	26

Структура / Structure (%)

Укупно / Total	100,0	100,0	100,0	100,0	100,0	100,0	100,0	100,0	100,0
Основна школа и мање / Primary school and less	28,3	27,9	24,8	27,8	25,7	23,2	29,2	31,0	27,2
Средња школа / Secondary school	61,4	61,4	63,1	62,7	64,4	66,6	59,4	57,0	58,3
Виша, висока школа, магистериј, докторат/ College, university, masters, doctoral degrees	10,3	10,7	12,0	9,5	9,9	10,2	11,4	12,0	14,5

23.3 Радна снага по највишој школској спреми и полу, ДББиХ
Labor force by highest level of education attained and sex, BDBiH

(000)

	Укупно / Total			Мушки / Male			Женски / Female		
	2008	2009	2010	2008	2009	2010	2008	2009	2010
Укупно / Total	18	19	22	(12)	(12)	14	(6)	(6)	(8)
Основна школа и мање / Primary school and less	(5)	(5)	(6)	(4)	(4)	(4)	(1)	(2)	(2)
Средња школа / Secondary school	(11)	(11)	13	(7)	(7)	9	(4)	(4)	(5)
Виша, висока школа, магистериј, докторат/ College, university, masters, doctoral degrees	(2)	(2)	(3)	(1)	(1)	(2)	(1)	(1)	(1)

Структура / Structure (%)

Укупно / Total	100,0	100,0	100,0	100,0	100,0	100,0	(100,0)	100,0	100,0
Основна школа и мање / Primary school and less	27,3	28,7	(25,8)	30,6	30,7	(25,7)	(21,1)	(24,9)	(26,2)
Средња школа / Secondary school	59,6	59,9	61,7	58,3	59,7	63,5	62,0	60,5	58,4
Виша, висока школа, магистериј, докторат/ College, university, masters, doctoral degrees	(13,1)	(11,4)	(12,5)	(11,1)	(9,7)	(10,8)	(16,9)	(14,7)	(15,4)

24. Стопа самозапослених по полу, 2010

Rate of self-employed by sex, 2010

	БиХ			ФБиХ			РС			ДББиХ		
	Укупно <i>Total</i>	Женски <i>Female</i>	Мушки <i>Male</i>	Укупно <i>Total</i>	Женски <i>Female</i>	Мушки <i>Male</i>	Укупно <i>Total</i>	Женски <i>Female</i>	Мушки <i>Male</i>	Укупно <i>Total</i>	Женски <i>Female</i>	Мушки <i>Male</i>
самозапослени/ <i>self-employed</i>	6,8	3,9	9,8	5,0	2,6	7,5	10,1	6,5	14,0	(6,0)	(1,7)	(10,4)

25. Неплаћени рад у домаћинству према старосним групама и полу (укључујући и рад у пољопривреди), 2010

Unpaid work in household by age groups and sex (including work in agriculture), 2010

	БиХ		
	Укупно/ <i>Total</i>	Женски/ <i>Female</i>	Мушки/ <i>Male</i>
Укупно/ <i>Total</i>	(48)	35	(13)
15 - 24 год/ <i>years</i>	((7))	((2))	((5))
25 - 44 год/ <i>years</i>	(20)	(13)	(7)
45+ год/ <i>years</i>	21	(19)	((2))

25. Неплаћени рад у домаћинству према старосним групама и полу (укључујући и рад у пољопривреди), 2010

Unpaid work in household by age groups and sex (including work in agriculture), 2010

	БиХ		
	Укупно/ <i>Total</i>	Женски/ <i>Female</i>	Мушки/ <i>Male</i>
Укупно/ <i>Total</i>	100,0	100,0	100,0
15 - 24 год/ <i>years</i>	(14,6)	((6,8))	(35,7)
25 - 44 год/ <i>years</i>	42,2	38,6	51,9
45+ год/ <i>years</i>	43,2	54,6	((12,4))

25. Неплаћени рад у домаћинству према старосним групама и полу (укључујући и рад у пољопривреди), 2010

Unpaid work in household by age groups and sex (including work in agriculture), 2010

	БиХ		
	Укупно/ <i>Total</i>	Женски/ <i>Female</i>	Мушки/ <i>Male</i>
Укупно/ <i>Total</i>	100,0	72,9	27,1
15 - 24 год/ <i>years</i>	100,0	(34,0)	66,0
25 - 44 год/ <i>years</i>	100,0	66,7	(33,3)
45+ год/ <i>years</i>	100,0	92,2	((7,8))

25.1 Неплаћени рад у домаћинству према старосним групама и полу (укључујући и рад у пољопривреди), 2010
Unpaid work in household by age groups and sex (including work in agriculture), 2010

	ФБиХ		
	Укупно/ Total	Женски/ Female	Мушки/ Male
Укупно/ Total	(19)	(13)	((6))
15 - 24 год/ years	((4))	•	•
25 - 44 год/ years	(8)	((5))	((3))
45+ год/ years	(7)	(7)	•

25.1 Неплаћени рад у домаћинству према старосним групама и полу (укључујући и рад у пољопривреди), 2010
Unpaid work in household by age groups and sex (including work in agriculture), 2010

	ФБиХ		
	Укупно/ Total	Женски/ Female	Мушки/ Male
Укупно/ Total	100,0	100,0	100,0
15 - 24 год/ years	(22,5)	((9,4))	(51,6)
25 - 44 год/ years	(39,9)	(36,9)	(46,5)
45+ год/ years	37,6	53,8	•

25.1 Неплаћени рад у домаћинству према старосним групама и полу (укључујући и рад у пољопривреди), 2010
Unpaid work in household by age groups and sex (including work in agriculture), 2010

	ФБиХ		
	Укупно/ Total	Женски/ Female	Мушки/ Male
Укупно/ Total	100,0	68,9	(31,1)
15 - 24 год/ years	100,0	((28,7))	71,3
25 - 44 год/ years	100,0	63,7	(36,3)
45+ год/ years	100,0	98,5	•

25.2 Неплаћени рад у домаћинству према старосним групама и полу (укључујући и рад у пољопривреди), 2010
Unpaid work in household by age groups and sex (including work in agriculture), 2010

	РС		
	Укупно/ Total	Женски/ Female	Мушки/ Male
Укупно/ Total	(28)	(21)	(7)
15 - 24 год/ years	•	•	•
25 - 44 год/ years	(12)	(8)	(4)
45+ год/ years	(13)	(12)	((1))

25.2 Неплаћени рад у домаћинству према старосним групама и полу (укључујући и рад у пољопривреди), 2010
Unpaid work in household by age groups and sex (including work in agriculture), 2010

	РС		
	Укупно/ Total	Женски/ Female	Мушки/ Male
Укупно/ Total	100,0	100,0	100,0
15 - 24 год/ years	((9,1))	•	((21,6))
25 - 44 год/ years	43,8	39,6	(57,1)
45+ год/ years	47,1	55,2	((21,3))

25.2 Неплаћени рад у домаћинству према старосним групама и полу (укључујући и рад у пољопривреди), 2010
Unpaid work in household by age groups and sex (including work in agriculture), 2010

	РС		
	Укупно/ Total	Женски/ Female	Мушки/ Male
Укупно/ Total	100,0	75,9	(24,1)
15 - 24 год/ years	100,0	((42,9))	(57,1)
25 - 44 год/ years	100,0	68,5	(31,5)
45+ год/ years	100,0	89,0	((11,0))

25.3 Неплаћени рад у домаћинству према старосним групама и полу (укључујући и рад у пољопривреди), 2010
Unpaid work in household by age groups and sex (including work in agriculture), 2010

	ДББих		
	Укупно/ Total	Женски/ Female	Мушки/ Male
Укупно/ Total	.	.	.
15 - 24 год/ years	.	.	.
25 - 44 год/ years	.	.	.
45+ год/ years	.	.	.

25.3 Неплаћени рад у домаћинству према старосним групама и полу (укључујући и рад у пољопривреди), 2010
Unpaid work in household by age groups and sex (including work in agriculture), 2010

	ДББих		
	Укупно/ Total	Женски/ Female	Мушки/ Male
Укупно/ Total	100,0	100,0	100,0
15 - 24 год/ years	.	.	.
25 - 44 год/ years	.	.	.
45+ год/ years	((45,2))	.	.

25.3 Неплаћени рад у домаћинству према старосним групама и полу (укључујући и рад у пољопривреди), 2010
Unpaid work in household by age groups and sex (including work in agriculture), 2010

	ДББих		
	Укупно/ Total	Женски/ Female	Мушки/ Male
Укупно/ Total	100,0	(63,5)	.
15 - 24 год/ years	100,0	.	.
25 - 44 год/ years	100,0	((74,4))	.
45+ год/ years	100,0	.	.

26. Родителско одсуство по полу (разлози одсуства), 2010

Parental leave by sex (reason for absent from work), 2010

	БиХ		
	Укупно / Total	Женски / Female	Мушки / Male
Укупно / Total	22	(10)	(12)
временске непогоде / bad weather	((3))	.	((2))
смањен обим посла / slock work	(5)	.	((4))
радни спор / labour dispute	.	.	.
школовање или оспособљавање / school education or training	.	.	—
болест, повреда / own illness, injury	(6)	((2))	(4)
трудничко боловање / maternity leave	(4)	(4)	—
Породиљско боловање	—	—	—
Празници	—	—	—
плаћено одсуство / paid leave	((2))	.	.
остали разлози / other reasons	.	.	.

26. Родителско одсуство по полу (разлози одсуства), 2010

Parental leave by sex (reason for absent from work), 2010

	БиХ		
	Укупно / Total	Женски / Female	Мушки / Male
Укупно / Total	100,0	100,0	100,0
временске непогоде / bad weather	((14,9))	.	((19,8))
смањен обим посла / slock work	(21,6)	.	(28,5)
радни спор / labour dispute	((6,5))	.	.
школовање или оспособљавање / school education or training	.	.	—
болест, повреда / own illness, injury	(26,6)	((21,7))	(30,5)
трудничко боловање / maternity leave	(19,8)	(45,1)	—
Породиљско боловање	—	—	—
Празници	—	—	—
плаћено одсуство / paid leave	((7,3))	.	((9,9))
остали разлози / other reasons	.	.	.

26.1 Родителско одсуство по полу (разлози одсуства), 2010

Parental leave by sex (reason for absent from work), 2010

	ФБиХ		
	Укупно / Total	Женски / Female	Мушки / Male
Укупно / Total	15	(6)	(9)
временске непогоде / bad weather	•	•	•
смањен обим посла / slack work	(3)	•	((3))
радни спор / labour dispute	•	•	•
школовање или оспособљавање / school education or training	•	•	—
болест, повреда / own illness, injury	(5)	((2))	((3))
трудничко боловање / maternity leave	((2))	((2))	—
Породиљско боловање	—	—	—
Празници	—	—	—
плаћено одсуство / paid leave	((1))	•	•
остали разлози / other reasons	•	—	•

26.1 Родителско одсуство по полу (разлози одсуства), 2010

Parental leave by sex (reason for absent from work), 2010

	ФБиХ		
	Укупно / Total	Женски / Female	Мушки / Male
Укупно / Total	100,0	100,0	100,0
временске непогоде / bad weather	((15,7))	•	((18,9))
смањен обим посла / slack work	(21,5)	•	(28,2)
радни спор / labour dispute	•	•	•
школовање или оспособљавање / school education or training	•	•	—
болест, повреда / own illness, injury	(30,3)	((29,1))	(31,2)
трудничко боловање / maternity leave	((14,9))	(36,4)	—
Породиљско боловање	—	—	—
Празници	—	—	—
плаћено одсуство / paid leave	((8,2))	•	•
остали разлози / other reasons	•	—	•

26.2 Родителско одсуство по полу (разлози одсуства), 2010

Parental leave by sex (reason for absent from work), 2010

	РС		
	Укупно / Total	Женски / Female	Мушки / Male
Укупно / Total	(6)	((3))	((3))
временске непогоде / bad weather	•	•	•
смањен обим посла / slack work	•	•	•
радни спор / labour dispute	•	•	•
школовање или оспособљавање / school education or training	—	—	—
болест, повреда / own illness, injury	•	•	•
трудничко боловање / maternity leave	((2))	((2))	—
Породиљско боловање	—	—	—
Празници	—	—	—
плаћено одсуство / paid leave	•	—	•
остали разлози / other reasons	•	•	•

26.2 Родителско одсуство по полу (разлози одсуства), 2010

Parental leave by sex (reason for absent from work), 2010

	РС		
	Укупно / Total	Женски / Female	Мушки / Male
Укупно / Total	100,0	100,0	100,0
временске непогоде / bad weather	•	•	•
смањен обим посла / slack work	•	•	•
радни спор / labour dispute	•	•	•
школовање или оспособљавање / school education or training	—	—	—
болест, повреда / own illness, injury	((18,2))	•	•
трудничко боловање / maternity leave	((31,8))	(63,2)	—
Породиљско боловање	—	—	—
Празници	—	—	—
плаћено одсуство / paid leave	•	—	•
остали разлози / other reasons	•	•	•

26.3 Родитељско одсуство по полу (разлози одсуства), 2010

Parental leave by sex (reason for absent from work), 2010

	ДББиХ		
	Укупно / Total	Женски / Female	Мушки / Male
Укупно / Total	•	•	•
временске непогоде / bad weather	•	•	•
смањен обим посла / slack work	•	—	•
радни спор / labour dispute	—	—	—
школовање или оспособљавање / school education or training	—	—	—
болест, повреда / own illness, injury	•	•	•
трудничко боловање / maternity leave	•	•	—
Породиљско боловање	—	—	—
Празници	—	—	—
плаћено одсуство / paid leave	•	•	—
остали разлози / other reasons	•	•	—

26.3 Родитељско одсуство по полу (разлози одсуства), 2010

Parental leave by sex (reason for absent from work), 2010

	ДББиХ		
	Укупно / Total	Женски / Female	Мушки / Male
Укупно / Total	100,0	100,0	100,0
временске непогоде / bad weather	•	•	((76,9))
смањен обим посла / slack work	•	—	•
радни спор / labour dispute	—	—	—
школовање или оспособљавање / school education or training	—	—	—
болест, повреда / own illness, injury	•	•	•
трудничко боловање / maternity leave	•	•	—
Породиљско боловање	—	—	—
Празници	—	—	—
плаћено одсуство / paid leave	•	•	—
остали разлози / other reasons	•	•	—

Додатак Appendix

1. Интервали поузданости основних карактеристика становништва према активности, БиХ
Confidentiality intervals for principal characteristics of the population by activity, BiH

	Процена <i>Estimation</i>			Стандардна девијација <i>Std. dev</i>			Доња 95% граница поузданости <i>Lower 95% CL</i>			Горња 95% граница поузданости <i>Upper 95% CL</i>			Коефицијент варијације % <i>Coeff of Variation %</i>		
	2008	2009	2010	2008	2009	2010	2008	2009	2010	2008	2009	2010	2008	2009	2010
1. Укупно становништво (3+6+7) <i>Total population (3+6+7)</i>	3.211	3.129	3.130	69	66	75	3.077	2.999	2.983	3.346	3.259	3.276	2,1	2,1	2,4
2. Радно способно становништво <i>Working-age population</i>	2.649	2.594	2.597	54	53	60	2.543	2.491	2.478	2.754	2.697	2.715	2,0	2,0	2,3
3. Радна снага (4+5) <i>Labour force (4+5)</i>	1.162	1.132	1.158	28	26	31	1.107	1.080	1.098	1.217	1.183	1.218	2,4	2,3	2,6
4. Запослена лица <i>Employed persons</i>	890	859	843	23	22	23	845	816	797	935	902	889	2,6	2,6	2,8
5. Незапослена лица <i>Unemployed persons</i>	272	272	315	10	10	12	252	254	292	292	291	339	3,8	3,5	3,8
6. Неактивни <i>Inactive</i>	1.486	1.463	1.439	31	31	34	1.426	1.402	1.372	1.547	1.523	1.506	2,1	2,1	2,4
7. Лица млађа од 15 година <i>Persons under 15 year of age</i>	563	534	533	18	16	17	528	503	500	597	566	566	3,1	3,0	3,1
8. Лица 15-64 година <i>Persons from 15 to 64 years of age</i>	2.120	2.088	2.101	48	47	53	2.025	1.996	1.997	2.214	2.180	2.206	2,3	2,2	2,5

Стопе / Rates (%)

Стопа активности / <i>Activity rate</i>	43,9	43,6	44,6	0,5	0,4	0,4	43,0	42,8	43,7	44,8	44,5	45,5	1,0	1,0	1,0
Стопа запослености / <i>Employment rate</i>	33,6	33,1	32,5	0,5	0,5	0,5	32,7	32,2	31,5	34,5	34,1	33,4	1,4	1,4	1,4
Стопа незапослености / <i>Unemployment rate</i>	23,4	24,1	27,2	0,7	0,7	0,7	22,1	22,7	25,8	24,7	25,4	28,6	2,9	2,8	2,6

1. Интервали поузданости основних карактеристика становништва према активности, ФБиХ
Confidentiality intervals for principal characteristics of the population by activity, FBiH

	Процена <i>Estimation</i>		Стандардна девијација <i>Std. dev</i>		Доња 95% граница поузданости <i>Lower 95% CL</i>		Горња 95% граница поузданости <i>Upper 95% CL</i>		Коефицијент варијације % <i>Coeff of Variation %</i>						
	2008	2009	2010	2008	2009	2010	2008	2009	2010	2008	2009	2010			
1. УКУПНО СТАНОВНИШТВО (3+6+7) <i>Total population (3+6+7)</i>	2.043	1.974	1.999	58	55	62	1.930	1.866	1.877	2.156	2.082	2.121	2,8	2,8	3,1
2. Радно способно становништво <i>Working-age population</i>	1.661	1.619	1.643	45	43	49	1.573	1.534	1.546	1.748	1.703	1.739	2,7	2,7	3,0
3. Радна снага (4+5) <i>Labour force (4+5)</i>	703	674	705	22	21	24	660	633	658	747	715	752	3,2	3,1	3,4
4. Запослена лица <i>Employed persons</i>	528	501	500	17	17	18	493	467	464	562	534	535	3,3	3,4	3,6
5. Незапослена лица <i>Unemployed persons</i>	176	173	205	9	8	10	159	158	186	193	189	225	4,9	4,6	4,9
6. Неактивни <i>Inactive</i>	957	945	937	26	26	29	906	895	881	1.008	995	994	2,7	2,7	3,1
7. Лица млађа од 15 година <i>Persons under 15 year of age</i>	382	355	356	16	14	14	352	328	328	413	382	385	4,1	3,9	4,1
8. Лица 15-64 година <i>Persons from 15 to 64 years of age</i>	1.366	1.339	1.361	41	39	44	1.286	1.263	1.275	1.445	1.416	1.448	3,0	2,9	3,2
Стопе / Rates (%)															
Стопа активности / <i>Activity rate</i>	42,4	41,6	42,9	0,6	0,5	0,6	41,3	40,6	41,8	43,5	42,7	44,1	1,3	1,3	1,3
Стопа запослености / <i>Employment rate</i>	31,8	30,9	30,4	0,6	0,6	0,6	30,7	29,8	29,3	32,9	32,1	31,6	1,8	2,0	1,9
Стопа незапослености / <i>Unemployment rate</i>	25,0	25,7	29,1	0,9	0,9	1,0	23,3	23,8	27,2	26,8	27,5	31,0	3,6	3,6	3,4

1.2 Интервали поузданости основних карактеристика становништва према активности, РС
Confidentiality intervals for principal characteristics of the population by activity, RS

	Процена <i>Estimation</i>			Стандардна девијација <i>Std. dev</i>			Доња 95% граница поузданости <i>Lower 95% CL</i>			Горња 95% граница поузданости <i>Upper 95% CL</i>			Коефицијент варијације % <i>Coeff of Variation %</i>		
	2008	2009	2010	2008	2009	2010	2008	2009	2010	2008	2009	2010	2008	2009	2010
1. Укупно становништво (3+6+7) <i>Total population (3+6+7)</i>	1.109	1.096	1.064	36	37	41	1.037	1.024	984	1.181	1.168	1.145	3,3	3,4	3,9
2. Радно способно становништво <i>Working-age population</i>	938	927	901	30	30	34	879	868	833	998	986	968	3,2	3,2	3,8
3. Радна снага (4+5) <i>Labour force (4+5)</i>	441	439	431	17	16	19	407	407	394	474	471	468	3,9	3,7	4,4
4. Запослена лица <i>Employed persons</i>	350	345	329	15	14	15	321	318	301	379	372	358	4,2	4,0	4,4
5. Незапослена лица <i>Unemployed persons</i>	90	94	102	5	5	7	80	83	89	101	104	115	5,9	5,6	6,5
6. Неактивни <i>Inactive</i>	498	488	469	16	17	18	466	455	434	530	521	505	3,3	3,5	3,9
7. Лица млађа од 15 година <i>Persons under 15 year of age</i>	170	169	164	8	8	8	154	153	148	187	185	180	4,8	4,9	5,0
8. Лица 15-64 година <i>Persons from 15 to 64 years of age</i>	717	711	698	26	26	30	666	660	640	768	762	755	3,6	3,6	4,2
Стопе / Rates (%)															
Стопа активности / <i>Activity rate</i>	47,0	47,4	47,9	0,8	0,8	0,7	45,4	45,9	46,4	48,5	48,9	49,3	1,7	1,6	1,5
Стопа запослености / <i>Employment rate</i>	37,3	37,2	36,6	0,9	0,8	0,8	35,6	35,7	34,9	39,0	38,8	38,2	2,3	2,2	2,3
Стопа незапослености / <i>Unemployment rate</i>	20,5	21,4	23,6	1,0	1,0	1,1	18,5	19,5	21,6	22,5	23,3	25,7	5,0	4,5	4,5

1.3 Интервали поузданости основних карактеристика становништва према активности, ДББИХ
Confidentiality intervals for principal characteristics of the population by activity, BDBiH

	Процена <i>Estimation</i>			Стандардна девијација <i>Std. dev</i>			Доња 95% граница поузданости <i>Lower 95% CL</i>			Горња 95% граница поузданости <i>Upper 95% CL</i>			Коефицијент варијације % <i>Coeff of Variation %</i>		
	2008	2009	2010	2008	2009	2010	2008	2009	2010	2008	2009	2010	2008	2009	2010
1. Укупно становништво (3+6+7) <i>Total population (3+6+7)</i>	59	59	67	5	5	6	50	49	55	69	69	79	8,3	8,4	9,2
2. Радно способно становништво <i>Working-age population</i>	49	49	54	4	4	5	42	41	44	57	56	63	7,8	8,1	8,6
3. Радна снага (4+5) <i>Labour force (4+5)</i>	18	19	22	2	2	2	15	15	18	22	22	26	9,7	9,8	9,3
4. Запослена лица <i>Employed persons</i>	(12)	(13)	14	1	1	1	10	11	11	15	16	16	10,4	10,1	9,7
5. Незапослена лица <i>Unemployed persons</i>	(6)	(5)	(8)	1	1	1	5	4	6	7	7	10	11,3	12,8	13,9
6. Неактивни <i>Inactive</i>	31	30	32	2	2	3	26	25	26	36	35	37	7,8	7,8	9,1
7. Лица млађа од 15 година <i>Persons under 15 year of age</i>	(10)	(11)	(13)	1	1	2	7	8	9	12	13	17	12,5	11,2	14,3
8. Лица 15-64 година <i>Persons from 15 to 64 years of age</i>	37	38	43	3	3	4	31	31	35	44	45	51	9,1	9,1	9,6

Стопе / Rates (%)

Стопа активности / <i>Activity rate</i>	36,8	38,1	40,6	1,6	1,4	1,6	33,6	35,4	37,5	40,0	40,8	43,7	4,4	3,6	3,9
Стопа запослености / <i>Employment rate</i>	25,1	27,0	25,8	1,3	1,3	1,5	22,4	24,5	22,9	27,7	29,5	28,8	5,3	4,7	5,9
Стопа незапослености / <i>Unemployment rate</i>	31,9	29,2	36,4	2,1	2,3	3,2	27,7	24,8	30,2	36,2	33,7	42,6	6,7	7,8	8,7

УПИТНИК Questionnaire

Bosnia and Herzegovina

AGENCY FOR STATISTICS
BOSNIA AND HERZEGOVINA

REPUBLIKA SRPSKA
REPUBLIC INSTITUTE OF STATISTICS

FEDERATION OF BOSNIA AND HERZEGOVINA
FEDERAL INSTITUTE OF STATISTICS

LABOUR FORCE SURVEY
LFS - 2010

Entity/District

Canton/Region

Municipality code

EA code

Sequence number of household

Total number of households in the dwelling unit

Household identifier 1 - household from the list; 2 - new household at the given address

Household telephone number (cell phone, fixed line) _____

Address: _____
_____ (street and number) _____
_____ (no. of apartment)

DATA ON INTERVIEW

Date of interview day month

Interview started at hours minutes

Interview completed at hours minutes

Number of visits to household

- Interviewer _____ Name and Surname Interviewer's code

- Controller _____ Name and Surname Controller's code

- Data entry person _____ Name and Surname Data entry person's code

DATA CONFIDENTIALITY

Data compiled in the Questionnaire is confidential and will only be used for statistical purposes, fully in line with the provisions of the mentioned laws

BiH Law on Statistics, ("Official Gazette of Bosnia and Herzegovina", . 26/04 and 42/04);
Law on Statistics of the Federation of BiH (Official Gazette of Federation, 63/03
("Official Gazette of Federation", 63/03); Law on Statistics of the RS,
("Official Gazette of the Republika Srpska", 85/03)

Босна и Херцеговина

АГЕНЦИЈА ЗА СТАТИСТИКУ
БОСНЕ И ХЕРЦЕГОВИНЕРЕПУБЛИКА СРПСКА
РЕПУБЛИЧКИ ЗАВОД ЗА СТАТИСТИКУФЕДЕРАЦИЈА БОСНЕ И ХЕРЦЕГОВИНЕ
ФЕДЕРАЛНИ ЗАВОД ЗА СТАТИСТИКУ**АНКЕТА О РАДНОЈ СНАЗИ
APC - 2010**

Ентитет/Дистрикт	<input type="text"/>
Кантон/регија	<input type="text"/>
Шифра општине	<input type="text"/>
Шифра ПК	<input type="text"/>
Редни број домаћинства	<input type="text"/>
Укупан број домаћинстава у стамбеној јединици	<input type="text"/>
Индикатор домаћинства 1 - домаћ.са списка; 2 - домаћ.ново на датој адреси	<input type="text"/>
Број телефона домаћинства (мобилни, фиксни)	<input type="text"/>
Адреса	<input type="text"/>

Улица и кућни број

Број стана

ПОДАЦИ О АНКЕТИРАЊУ

Датум анкетања	<input type="text"/>	<input type="text"/>	дан	мјесец		
Вријеме почетка анкетања	<input type="text"/>	<input type="text"/>	сати	минута		
Вријеме завршетка анкетања	<input type="text"/>	<input type="text"/>	сати	минута		
Број посјета домаћинству	<input type="text"/>	<input type="text"/>				
- Анкетар	<input type="text"/>	<input type="text"/>	<input type="text"/>	<input type="text"/>	име и презиме	Шифра анкетара
- Контролор	<input type="text"/>	<input type="text"/>	<input type="text"/>	<input type="text"/>	име и презиме	Шифра контролора
- Оператер	<input type="text"/>	<input type="text"/>	<input type="text"/>	<input type="text"/>	име и презиме	Шифра оператера

ПОВЈЕРЉИВОСТ ПОДАКА

Прикупљени подаци су повјерљиви, и исти ће се у складу са одредбама наведених закона, користити искључиво у статистичке сврхе

Закон о статистици БиХ, ("Службени гласник Босне и Херцеговине", бр. 26/04 и 42/04); Закон о статистици Федерације БиХ, ("Службене новине Федерације", бр. 63/03); Закон о статистици Републике Српске, ("Службени гласник Републике Српске", бр. 85/03)

LFS1a

To be completed for all household members

SEQUENCE NO. MEM. OF HOUSEHOLD	NAME AND SURNAME	SEX	DATE OF BIRTH	WAS PERSON 15 YEAR OF AGE BEFORE THE END OF THE REFERENCE WEEK?	RELATION TO HEAD OF HOUSEHOLD	MARITAL STATUS	Insert a serial number of spouse/partner of household member
1	2	3	4	5	6	7	8
		Male.....1 Female..2	Insert day, month and year.	Yes.....1 No.....2	Head of Household.....1 Spouse/partner of head of household..... 2 Children of HH/spouse.....3 Parents of HH/spouse.....4 Grandchild of HH/spouse.....5 Other relatives.....6	Unmarried/ single.....1 > > 9 Married..... 2 Widowed/Widower3 > > 9 Divorced.....4 > > 9 Illegitimate marriage..... 5	If he/she does not live in the household, please insert 99.
01							
02							
03							
04							
05							
06							
07							
08							
09							
10							

АРС1а

Попуњава се за све чланове домаћинства

РЕДНИ БРОЈ	ИМЕ И ПРЕЗИМЕ	СПОЛ	ДАТУМ РОЂЕЊА	ЈЕ ЛИ ЛИЦЕ НАПУНИЛО 15 ГОДИНА ПРИЈЕ КРАЈА РЕФЕРЕНТНЕ СЕДМИЦЕ?	ОДНОС ПРЕМА НОСИОЦУ ДОМАЋИНСТВА	БРАЧНИ СТАТУС	Уписати редни број брачног другара/партнера члана домаћинства.
1	2	3	4	5	6	7	8
		Мушко...1 Женско...2	Уписати дан, мјесец и годину.	Да.....1 Не.....2	Носилац.....1 Брачни друг/партнер нос... 2 Дјеца носиоца/бр.друга..... 3 Родитељи носиоца/бр.друга 4 Унуче носиоца/бр.друга 5 Остали сродници..... 6 Остали несродници 7	Неудата/неожењен1>>9 Удата/ ожењен.....2 Удовица/ идовац.....3>>9 Разведена/ разведен.....4>>9 У ванбрачној заједници 5	Ако не живи у домаћинству уписати 99.
01							
02							
03							
04							
05							
06							
07							
08							
09							
10							

LFS1a

To be filled for all household members

SEQUENCE NO. MEM. OF HOUSEHOLD	Insert a sequence number of father of the household member If he does not live in the household, please insert 99.	Insert a sequence number of mother of the household member If she does not live in the household, please insert 99.	NATIONALITY, WHICH COUNTRY? If BIH and some other country, please insert BIH. Coding by statistical office	WHICH COUNTRY WERE YOU BORN IN? (by existing country borders) If born in BIH >> 14 Other >> 13 Coding by statistical office	SINCE WHICH YEAR HAVE YOU BEEN LIVING IN BIH? Please insert a year	DID YOU LIVE IN THIS MUNICIPALITY 12 MONTHS BEFORE THE SURVEY? (April 2008) Yes.....1 >> 16 No..... 2	WHERE DID YOU LIVE 12 MONTHS BEFORE THE SURVEY?	
1	9	10	11	12	13	14	15	
01	_ _	_ _	_ _	_ _	_ _	_ _	_ _	_ _
02	_ _	_ _	_ _	_ _	_ _	_ _	_ _	_ _
03	_ _	_ _	_ _	_ _	_ _	_ _	_ _	_ _
04	_ _	_ _	_ _	_ _	_ _	_ _	_ _	_ _
05	_ _	_ _	_ _	_ _	_ _	_ _	_ _	_ _
06	_ _	_ _	_ _	_ _	_ _	_ _	_ _	_ _
07	_ _	_ _	_ _	_ _	_ _	_ _	_ _	_ _
08	_ _	_ _	_ _	_ _	_ _	_ _	_ _	_ _
09	_ _	_ _	_ _	_ _	_ _	_ _	_ _	_ _
10	_ _	_ _	_ _	_ _	_ _	_ _	_ _	_ _

APC1a

Полуњава се за све чланове домаћинства

РЕДНИ БРОЈ	Уписати редни број оца члана домаћинства.	Уписати редни број мајке члана домаћинства.	ЧИЈЕ ДРЖАВЉАНСТВО ПОСЛЕДУЈЕТЕ?	У КОЈОЈ ДРЖАВИ СТЕ РОЂЕНИ? (према садашњим државним границама)	ОД КОЈЕ ГОДИНЕ ЖИВИТЕ У БИХ?	ЈЕСТЕ ЛИ БОРАВЛИЛИ У ОВОЈ ОПШТИНИ 12 МЈЕСЕЦИ ПРИЈЕ ПРОВОЂЕЊА АНКЕТЕ? (Април 2009.)	ГДЈЕ СТЕ БОРАВЛИЛИ 12 МЈЕСЕЦИ ПРИЈЕ ПРОВОЂЕЊА АНКЕТЕ?
	9	10	11	12	13	14	15
01	_ _ _ _	_ _ _ _					
02	_ _ _ _	_ _ _ _					
03	_ _ _ _	_ _ _ _					
04	_ _ _ _	_ _ _ _					
05	_ _ _ _	_ _ _ _					
06	_ _ _ _	_ _ _ _					
07	_ _ _ _	_ _ _ _					
08	_ _ _ _	_ _ _ _					
09	_ _ _ _	_ _ _ _					
10	_ _ _ _	_ _ _ _					

- Ако је у БиХ уписати општину,
- Ако је изван БиХ уписати државу.

Да.....1 >> 16
Не.....2

Уписати годину.

Ако је рођен у БиХ >> П14
Остали >> 13

Шифру уписује статистика.

Ако је БиН и неке друге државе уписати БиН.

Шифру уписује статистика.

Шифрирање врши статистика.

LFS1a

To be completed for all household members

SEQUENCE NO. MEM. OF HOUSEHOLD	SCHOOL COMPLETED - EDUCATION LEVEL	WHAT IS THE FIELD OF YOUR EDUCATION/TRAINING?	WHICH YEAR DID YOU REACH THAT LEVEL OF EDUCATION?	WERE YOU ABSENT FROM THE HOUSEHOLD ALL 12 MONTHS OR MORE?	WHAT WERE THE REASONS OF YOUR ABSENCE?	FOR PERSON WHO: ANSWERS Q5 WITH CHOICE 1 and Q19 WITH CHOICE 2 OR Q5 WITH CHOICE 1 and Q20 WITH CHOICE 1, 2 or 3 PLEASE INSERT <u> </u>
	16	17	18	19	20	21
01	No education.....1>>>19 1-3 grades of Elementary School2>>>19 4-7/8 grades of Elementary School,3>>>19 Completed Elementary School4>>>18 Completed Secondary School 2-3 Y 5 Completed Secondary School 4-5 Y 6 Completed High School 7 Completed university education 8 M.A., Ph.D degree9	General education programme.....01 Teacher training and education science.....02 Art and humanities science.....03 Social science, business and law.....04 Literature and languages (foreign languages included).....05 Sciences, mathematics and computing.....06 Engineering and construction.....07 Agriculture and veterinary.....08 Health and welfare.....09 Services.....10 Other.....11	Please, insert a year.	Yes.....1 No.....2>>21	Education.....1 Work/employment in BIH.....2 Employment with local employer outside BIH3 Employment with foreign employer outside BIH4 Illness/hospitalization.....5 Other.....6	
02						
03						
04						
05						
06						
07						
08						
09						
10						

АРС1а

Попуњава се за све чланове домаћинства

РЕДНИ БРОЈ	НАЈВИША ЗАВРШЕНА ШКОЛА - СТЕПЕН ОБРАЗОВАЊА без школе..... 1>>19 од 1 до 3 разреда осн.школе..... 2>>19 од 4 до 7/8 разреда осн.школе.. 3>>19 Завршена основна школа..... 4>>18 Завршена средња школа 2-3 Г... 5 Завршена средња школа 4-5 Г... 6 Завршена виша школа..... 7 Завршена висока школа..... 8 магистериј - докторат..... 9	КОЈА ЈЕ ОБЛАСТ ВАШЕГ ОБРАЗОВАЊА? Општи програм образовања..... 01 Учитељска и педагошке школе 02 Уметничке и хуманистичке науке03 Друштвене науке, економија и право...04 Књижевност и језици(уљ.стране).....05 Природне, матем. и компј.науке06 Техничке и грађевинске науке..... 07 Пољопривредне и ветеринар.науке 08 Здравство и социјална заштита 09 Остало..... 10 Остало..... 11	КОЈЕ ГОДИНЕ СТЕ ЗАВРШИЛИ ТАЈ СТЕПЕН ОБРАЗОВАЊА? Уписати годину.	ЈЕСТЕ ЛИ БИЛИ ОДСУТНИ ИЗ ДОМАЋИНСТВА СВИХ ЗАДЊИХ 12 МЈЕСЕЦИ ИЛИ ДУЖЕ? Да.....1 Не.....2>>21	КОЈИ СУ РАЗЛОЗИ ОДСУСТВОВАЊА ИЗ ДОМАЋИНСТВА? Школовање 1 Рад/запослење у БиХ 2 Запослење код домаћег послодавца изван БиХ..... 3 Запослење код страног послодавца изван БиХ..... 4 Болест/лијечење..... 5 Остало..... 6	ЗА ЛИЦЕ КОЈЕ: НА П15 ИМА ОДГОВОР 1 И НА П19 ОДГОВОР 2 ИЛИ НА П15 ИМА ОДГОВОР 1 И НА П20 ОДГОВОР 1,2 ИЛИ 3 УПИСАТИ 1
1	16	17	18	19	20	21
01						
02						
03						
04						
05						
06						
07						
08						
09						
10						

LFS1b

To be compiled for all household members who, in the first part of Questionnaire (LFS1a) in the Column 21, were coded 1

Sequence number	Questions - Answers:	Codes	Questions	Sequence number of household member										
				Sequence number of household member providing answers										
A. LABOUR ACTIVITY DURING THE REFERENCE WEEK														
1	HAVE YOU DONE ANY WORK FOR PAY OR PROFIT DURING THE REFERENCE WEEK OR YOU WERE UNPAID ASSISTING FAMILY MEMBER - FROM MONDAY TO SUNDAY - (AT LEAST, ONE HOUR)?													
	Yes	1	→	4										
	No	2	→	2	_	_	_	_	_	_	_	_		
2	ALTHOUGH YOU DID NOT WORK DURING THE REFERENCE WEEK , DO YOU HAVE A JOB OR BUSINESS TO RETURN TO?													
	Yes	1	→	3										
	No	2	→	42	_	_	_	_	_	_	_	_		
3	WHAT WERE THE REASON FOR NOT WORKING DURING THE REFERENCE WEEK ALTHOUGH YOU HAVE A JOB OR BUSINESS TO RETURN TO?													
	- Bad weather or seasonal reasons	1	↓											
	- Slack work	2	↓											
	- Labour dispute (strike, cease of work)	3	↓											
	- School education or training	4	↓											
	- Own illness, injury, etc.	5	↓											
	- Maternity leave	6	↓	_	_	_	_	_	_	_	_	_		
	- Parental leave	7	↓											
	- Holidays	8	↓											
	- Paid leave (annual leave etc..)	9	↓											
	- Other reasons	10	↓											
3.a	HOW LONG ARE YOU ABSENT FROM WORK?													
	- less than 3 months	1	→	4										
	- 3 months and longer	2	→	3.b	_	_	_	_	_	_	_	_		
3.b	IS YOUR ABSENCE RENUMERATED?													
	-Yes, less than 50% of my salary	1	↓											
	- Yes, 50% and more of my salary	2	↓	_	_	_	_	_	_	_	_	_		
	- No, I am not receiving my salary	3	↓											

APC16								
Попуњава се за све чланове домаћинства који су у првом дијелу упитника (APC1a) у колони 21 добили шифру 1								
Редни број	Питања – одговори:	Шифре	Слијед питања	Редни број члана домаћинства				
				_ _	_ _	_ _	_ _	_ _
				Редни број члана који даје одговоре на питања				
				_ _	_ _	_ _	_ _	_ _

А. РАДНА АКТИВНОСТ У РЕФЕРЕНТНОЈ СЕДМИЦИ

1	ЈЕСТЕ ЛИ У ТОКУ РЕФЕРЕНТНЕ СЕДМИЦЕ - ОД ПОНЕДЈЕЉКА ДО НЕДЈЕЉЕ - РАДИЛИ, ОБАВЉАЛИ АКТИВНОСТ КОЈОМ СТЈЕЧЕТЕ СРЕДСТВА ЗА ЖИВОТ ИЛИ СТЕ БИЛИ НЕПЛАЋЕНИ ПОМАЖУЋИ ЧЛАН-(НАЈМАЊЕ ЈЕДАН САТ)?	Да	1	⇒	4	_ _	_ _	_ _	_ _	_ _
		Не	2	⇒	2	_ _	_ _	_ _	_ _	_ _
2	ИАКО У ТОКУ РЕФЕРЕНТНЕ СЕДМИЦЕ НИСТЕ РАДИЛИ , ИМАТЕ ЛИ ПОСАО НА КОЈИ ЋЕТЕ СЕ ВРАТИТИ?	Да	1	⇒	3	_ _	_ _	_ _	_ _	_ _
		Не	2	⇒	42	_ _	_ _	_ _	_ _	_ _
3	ЗАШТО НИСТЕ РАДИЛИ ТОКОМ РЕФЕРЕНТНЕ СЕДМИЦЕ ИАКО ИМАТЕ ПОСАО НА КОЈИ ЋЕТЕ СЕ ВРАТИТИ?	- Временске непогоде или сезонски утицаји	01	↓						
		- Смањени обим посла	02							
		- Радни спор (штрајк, престанак рада)	03							
		- Школовање или оспособљавање	04							
		- Болест, повреда, итд	05							
		- Трудничко боловање и породично одсуство	06			_ _	_ _	_ _	_ _	_ _
		- Родитељско одсуство (брига о дјечи старости година и више)	07			_ _	_ _	_ _	_ _	_ _
		- Празници	08							
		- Плаћено одсуство (год. одмор и сл.)	09							
		- Остали разлози	10							
3.а	КОЛИКО ДУГО СТЕ ОДСУТНИ С ПОСЛА?	- мање од 3 мјесеца	1	⇒	4	_ _	_ _	_ _	_ _	_ _
		- 3 мјесеца и више	2	⇒	3.6	_ _	_ _	_ _	_ _	_ _
3.б	ДА ЛИ ПРИМАТЕ НАКНАДУ ПЛАЋЕ ЗА ВРИЈЕМЕ ОДСУСТВА СА ПОСЛА?	- Да, мање од 50% плаће	1	↓						
		- Да, 50% и више од плаће	2			_ _	_ _	_ _	_ _	_ _
		- Не, не примам плаћу	3			_ _	_ _	_ _	_ _	_ _

Rsequence no.	Questions – Answers:	Codes	Questions	Sequence number of household member				

B. EMPLOYMENT CHARACTERISTICS OF THE MAIN JOB

4	Sequence no. of hh member	WHAT IS THE MAIN ACTIVITY OF THE UNIT YOU ARE EMPLOYED WITH? (detailed description of products/services)						
		Coding by statistical office	↓					

5	WHAT IS THE TYPE OF OWNERSHIP OF THE UNIT YOU WORK FOR?							
	- State owned	1	↓					
	- Private owned	2						
	- Cooperative	3						
	- Mixed	4						
	- Without property type.....	5						
	- Unknown	6						

6	Sequence no. of hh member	WHAT IS YOUR OCCUPATION ON WITH MAIN JOB? (detailed description your present job)						
		Coding by statistical office	↓					

7	WHAT IS YOUR EMPLOYMENT STATUS?							
	- Owner/joint owner with employees - employer.....	1	↓					
	- Farmer with own farm and employees.....	2		14				
	- Unpaid assisting family member	3						
	- Owner/joint owner without employees - self-employed...	4		15				
	- Farmer on own farm without employees.....	5						
	- Employed by foreign company	6		7a				
	- Employed by employer	7						

7.a	DOES YOUR JOB HAVE A SUPERVISORY ROLE (SUPERVISOR OR MANAGER)?							
	Yes.....	1	↓					
	No.....	2						

8	DO YOU HAVE INDEFINITE OR DEFINITE WORK CONTRACT (PERMANENT OR TEMPORARY) ?							
	- Indefinite	1	11					
	- Definite	2	9					

9	WHICH OF THE GIVEN REASONS DESCRIBE THE BEST YOUR DEFINITE WORK CONTRACT (TEMPORARY WORK)?							
	- Educational training/ trainee at job	1	↓					
	- Could not find a permanent job	2						
	- Did not want a permanent job	3						
	- Probationary work.....	4						

Редни бр.	Питања – одговори:	Шифре	Слијед питања	Редни број члана домаћинства				
				_ _	_ _	_ _	_ _	_ _
Б. КАРАКТЕРИСТИКЕ ГЛАВНОГ ПОСЛА								
4	Редни бр. члана	КОЈА ЈЕ ПРЕТЕЖНА ДЈЕЛАТНОСТ ОРГАНИЗАЦИОНЕ ЈЕДИНИЦЕ У КОЈОЈ ОБАВЉАТЕ РАДНУ АКТИВНОСТ? (навести прецизан опис производа/услуге)						
	_ _							
	_ _							
	_ _							
	_ _							
Шифрирање врши статистика.		↓	_ _	_ _	_ _	_ _	_ _	
5	КОЈЕМ ОБЛИКУ ВЛАСНИШТВА ПРИПАДА ОРГАНИЗАЦИОНА ЈЕДИНИЦА У КОЈОЈ РАДИТЕ?							
	- Државном	1	↓	_	_	_	_	
	- Приватном	2						
	- Задружном	3						
	- Мјешовитом	4						
	- Без облика власништва	5						
	- Не зна	6						
Шифрирање врши статистика.		↓	_ _	_ _	_ _	_ _	_ _	
6	Редни бр. члана	КОЈЕ ЈЕ ВАШЕ ЗАНИМАЊЕ НА ГЛАВНОМ ПОСЛУ? (описати посао који обављате)						
	_ _							
	_ _							
	_ _							
	_ _							
Шифрирање врши статистика.		↓	_ _	_ _	_ _	_ _	_ _	
7	КОЈИ ЈЕ ВАШ ПОЛОЖАЈ У ЗАПОСЛЕНОСТИ?							
	- Власник/сувласник са запосленим - послодавац.....	1	} 14	_	_	_	_	
	- Пољопривредник на власт. газдинству са запосленим.....	2						
	- Неплаћени помажући члан домаћинства.....	3						
	- Власник/сувласник без запослених - samozапосленик.....	4	} 15	_	_	_	_	
	- Пољопривредник на власт. газдинству без запослених.....	5						
	- Радите за страну организацију	6	} 7a	_	_	_	_	
	- Радите код послодавца}.....запосленик.	7						
Шифрирање врши статистика.		↓	_ _	_ _	_ _	_ _	_ _	
7.a	ДА ЛИ ВАШЕ РАДНО МЈЕСТО ИМА ФУНКЦИЈУ НАДЗОРА (ШЕФОВСКО МЈЕСТО)?							
	Да.....	1	↓	_	_	_	_	
	Не.....	2						
Шифрирање врши статистика.		↓	_ _	_ _	_ _	_ _	_ _	
8	ЈЕ ЛИ ВАШ ПОСАО НА НЕОДРЕЂЕНО ИЛИ ОДРЕЂЕНО ВРИЈЕМЕ (СТАЛНИ ИЛИ ПРИВРЕМЕНИ) ?							
	- На неодређено вријеме	1	⇒ 11	_	_	_	_	
	- На одређено вријеме	2	⇒ 9					
Шифрирање врши статистика.		↓	_ _	_ _	_ _	_ _	_ _	
9	КОЈИ ОД НАВЕДЕНИХ РАЗЛОГА НАЈБОЉЕ ОПИСУЈЕ ВАШ РАД НА ОДРЕЂЕНО ВРИЈЕМЕ (ПРИВРЕМЕНИ РАД)?							
	- Оспособљавање / приправнички рад	1	↓	_	_	_	_	
	- Не можете наћи стално запослење	2						
	- Не желите наћи стално запослење	3						
	- Пробни рад.....	4						
Шифрирање врши статистика.		↓	_ _	_ _	_ _	_ _	_ _	

Sequence no.	Questions - Answers:	Codes	Questions	Sequence number of household member				
10	WHAT IS THE TOTAL DURATION OF YOUR TEMPORARY JOB (TEMPORARY WORK)? (Insert a number of months, if less than one month, please insert 00.)		↓	_ _	_ _	_ _	_ _	_ _
10.a	DO YOU HAVE A CONTRACT FOR TEMPORARY WORK WITH THE EMPLOYMENT AGENCY? Yes..... No.....	1 2	↓	_	_	_	_	_
11	DO YOU EXERCISE YOUR PAYMENT RIGHTS AT JOB, SALARY, BENEFITS ETC.? Yes No	1 2	→ 12 → 14	_	_	_	_	_
12	WHEN DID YOU RECEIVE THE LAST SALARY OR BENEFIT AT PRESENT JOB? Month..... Year.....		↓	_ _	_ _	_ _	_ _	_ _
13	WHICH PERIOD YOUR LAST SALARY, PART OF IT OR BENEFIT WAS REFERRED TO? Month..... Year.....		↓	_ _	_ _	_ _	_ _	_ _
14	HOW MANY PERSONS ARE EMPLOYED IN THE UNIT YOU WORK FOR? - Exact number, if ≤ 10..... - 11 to 19 - 20 to 49 - 50 to 99..... - 100 to 249..... - 250 and more..... - Don't know, but less than 11 - Don't know, but more than 10	01-10 11 12 13 14 15 16 17	↓	_ _	_ _	_ _	_ _	_ _
15	DO YOU EXERCISE YOUR HEALTH INSURANCE RIGHTS AT YOUR JOB? Yes No	1 2	↓	_	_	_	_	_
16	DO YOU EXERCISE YOUR PENSION RIGHTS AT YOUR JOB? Yes No	1 2	↓	_	_	_	_	_
17	WHAT IS A NAME OF MUNICIPALITY YOU WORK IN? (IF YOU WORK ABROAD, PLEASE INSERT A COUNTRY)		↓	_ _ _	_ _ _	_ _ _	_ _ _	_ _ _
				_ _ _	_ _ _	_ _ _	_ _ _	_ _ _
				_ _ _	_ _ _	_ _ _	_ _ _	_ _ _
				_ _ _	_ _ _	_ _ _	_ _ _	_ _ _
				_ _ _	_ _ _	_ _ _	_ _ _	_ _ _

(1) Coding by statistical office

Редни бр.	Питања – одговори:	Шифре	Слијед питања	Редни број члана домаћинства				
				_____	_____	_____	_____	_____
10	КОЛИКО ТРАЈЕ ВАШ ПОСАО НА ОДРЕЂЕНО ВРИЈЕМЕ (ПРИВРЕМЕНИ РАД)? (Уписати број мјесеци, а ако је мање од мјесец уписати 00.)		↓	_____	_____	_____	_____	_____
10.a	ДА ЛИ ИМАТЕ УГОВОР О ПРИВРЕМНОМ ПОСЛУ СА АГЕНЦИЈОМ ЗА ПОСРЕДОВАЊЕ У ЗАПОШЉАВАЊУ ? Да..... Не.....	1 2	↓	_____	_____	_____	_____	_____
11	ОСТВАРУЈЕТЕ ЛИ НА ПОСЛУ ПРАВО НА ПЛАТУ, ДИО ПЛАТЕ, НАКНАДУ И СЛ.? Да Не	1 2	→ 12 → 14	_____	_____	_____	_____	_____
12	КАДА СТЕ ПРИМИЛИ ПОСЛЕДЊУ ПЛАТУ, ДИО ПЛАТЕ, НАКНАДУ? Мјесец..... Година		↓	_____	_____	_____	_____	_____
13	НА КОЈИ ПЕРИОД СЕ ОДНОСИ ТА ПОСЛЕДЊА ПЛАТА, ДИО ПЛАТЕ, НАКНАДА? Мјесец Година		↓	_____	_____	_____	_____	_____
14	КОЛИКИ ЈЕ БРОЈ ЗАПОСЛЕНИХ ОСОБА У ОРГАНИЗАЦИОНОЈ ЈЕДИНИЦИ У КОЈОЈ РАДИТЕ? - Тачан број, ако је 10 и мање..... - 11 до 19 - 20 до 49 - 50 до 99..... - 100 до 249..... - 250 и више..... - Не знам, али мање од 11 - Не знам, али више од 10	01-10 11 12 13 14 15 16 17	↓	_____	_____	_____	_____	_____
15	ОСТВАРУЈЕТЕ ЛИ НА ПОСЛУ ПРАВО НА ЗДРАВСТВЕНО ОСИГУРАЊЕ? Да Не	1 2	↓	_____	_____	_____	_____	_____
16	ОСТВАРУЈЕТЕ ЛИ НА ПОСЛУ ПРАВО НА ПЕНЗИОНО ОСИГУРАЊЕ? Да Не	1 2	↓	_____	_____	_____	_____	_____
17	ОПШТИНА У КОЈОЈ РАДИТЕ? (АКО РАДИТЕ У ИНОСТРАНСТВУ УПИСАТИ ДРЖАВУ) Редни бр. члана		↓	_____	_____	_____	_____	_____
				_____	_____	_____	_____	_____
				_____	_____	_____	_____	_____
				_____	_____	_____	_____	_____
				_____	_____	_____	_____	_____
				_____	_____	_____	_____	_____
(1) Шифрирање врши статистика.								

Sequence no.	Questions - Answers:	Codes	Questions	Sequence number of household member				
18	WHERE DO YOU USUALLY WORK? - At home - At farm, institution, shop or other organisation..... - At market - At agricultural holding - Street counter - In a car/vehicle - No specific location - Other	1 2 3 4 5 6 7 8	↓					
19	WHEN DID YOU START TO WORK AT PRESENT JOB? Month..... Year.....		↓					
19.a	HAVE YOU STARTED TO WORK AT THIS JOB YOU HAVE GOT THROUGH THE EMPLOYMENT AGENCY? Yes No.....	1 2	↓					
20	DO YOU WORK FULL TIME OR LESS THAN FULL TIME? - Full time..... - Less than full time.....	1 2	→	22 21				
21	WHICH ARE THE REASONS FOR WORKING LESS THAN FULL TIME? - School education/training..... - Own illness or disability..... - Could not find a full time-job... - Looking after your children or incapacitated adults.... - other personal or family reasons - Other reasons.....	1 2 3 4 5 6	↓					
22	HOW MANY HORS DO YOU USUALLY WORK PER WEEK? - Hours	01-99	↓					
23	DID YOU WORK A NUMBER OF USUAL WORKING HOURS DURING THE REFERENCE WEEK? Yes No	1 2	→	26 24				
24	HOW MANY HOURS DID YOU WORK DURING THE REFERENCE WEEK? - Hours.....	00 01-99	→	26 25				
25	WHAT IS A MAIN REASON FOR HOURS ACTUALLY WORKED DURING THE REFERENCE WEEK BEING DIFFERENT FROM PERSON'S USUAL HOURS? <i>a) If person worked more than usual number of hours</i> - Flexible/varying working hours..... - Paid overtime..... - Unpaid overtime..... - Other reasons <i>b) If person worked less than usual working hours due to</i> - Bad weather..... - Reduced work due to technical or economic reasons... - Labour dispute (strike, work stoppage)..... - Education or training..... - Flexible/varying working hours..... - Own illness or injury..... - Maternity or parental leave..... - Special leave from personal or family reasons. - Paid leave (annual leave and other)..... - Holidays - Start or change of job - End of job without taking up a new one..... - Other reasons	01 02 03 04 05 06 07 08 09 10 11 12 13 14 15 16 17	25.a 25.b 26					

Редни бр	Питања – одговори:	Шифре	Слијед питања	Редни број члана домаћинства				
				_ _	_ _	_ _	_ _	_ _
18	ГДЈЕ ЈЕ ВАШЕ УОБИЧАЈЕНО МЈЕСТО ОБАВЉАЊА ПОСЛА? - У кући - У предузећу, установи, радњи или другој организ..... - На пијаци - На газдинству - На уличној тезги - У возилу - Без одређене локације - Остало	1 2 3 4 5 6 7 8	↓	_ _	_ _	_ _	_ _	_ _
19	КАДА СТЕ ПОЧЕЛИ ДА РАДИТЕ НА ГЛАВНОМ ПОСЛУ? Мјесец..... Година.....		↓	_ _ _ _	_ _ _ _	_ _ _ _	_ _ _ _	_ _ _ _
19.a	ДА ЛИ СТЕ ПОЧЕЛИ РАДИТИ НА ОВОМ ПОСЛУ ПОСРЕДСТВОМ ЗАВОДА ЗА ЗАПОШЉАВАЊЕ? Да Не.....	1 2	↓	_ _	_ _	_ _	_ _	_ _
20	ДА ЛИ РАДИТЕ ПУНО ИЛИ КРАЋЕ ОД ПУНОГ РАДНОГ ВРЕМЕНА? - Пуно..... - Краће од пунога.....	1 2	→	22 21	_ _	_ _	_ _	_ _
21	КОЈИ СУ РАЗЛОЗИ ЗАШТО РАДИТЕ КРАЋЕ ОД ПУНОГ РАДНОГ ВРЕМЕНА? - Школовање/ усавршавање..... - Болест/онеспособљеност за рад..... - Не можете наћи посао са пуним радним временом... - Старате се о својој дјечи или одраслима..... - Други лични и породични разлози - Остали разлози.....	1 2 3 4 5 6	↓	_ _	_ _	_ _	_ _	_ _
22	КОЛИКО УОБИЧАЈЕНО САТИ РАДИТЕ СЕДМИЧНО? - Сати	01-99	↓	_ _	_ _	_ _	_ _	_ _
23	ЈЕСТЕ ЛИ У РЕФЕРЕНТНОЈ СЕДМИЦИ РАДИЛИ УОБИЧАЈЕНИ БРОЈ РАДНИХ САТИ? Да Не	1 2	→	26 24	_ _	_ _	_ _	_ _
24	КОЛИКО СТЕ САТИ РАДИЛИ У ТОКУ РЕФЕРЕНТНЕ СЕДМИЦЕ? - Сати.....	00 01-99	→	26 25	_ _	_ _	_ _	_ _
25	КОЈИ ЈЕ НАЈВАЖНИЈИ РАЗЛОГ ЗА ОДСТУПАЊЕ СТВАРНОГА БРОЈА ОДРАЂЕНИХ САТИ РАДА У ТОКУ РЕФЕРЕНТНЕ СЕДМИЦЕ ОД УОБИЧАЈЕНОГ БРОЈА САТИ РАДА? <i>а) Ако је лице радило више од уобичајеног броја сати</i> - Прековремени рад са накнадом..... - Прековремени рад без накнаде..... - Флексибилно/варирајуће радно вријеме..... - Остали разлози <i>б) Ако је лице радило мање од уобичајеног броја сати</i> - Временске непогоде..... - Смањени обим посла због тех. или ек. разлога..... - Радни спор (штрајк, обустава рада)..... - Школовање или оспособљавање..... - Флексибилно/варирајуће радно вријеме..... - Властита болест или повреда..... - Трудничко или породилско боловање..... - Посебна одсуства из особ.или пор. разл. - Плаћени допуст (год.одмор и остало)..... - Празници - Почео са послом или промијенио посао - Престао радити, а није нашао нови посао..... - Остали разлози	01 02 03 04 05 06 07 08 09 10 11 12 13 14 15 16 17	→	25.a 25.6 26	_ _	_ _	_ _	_ _

Sequence no.	Questions – Answers:	Codes	Questions	Sequence number of household member				

25.a	NUMBER OF HOURS OF PAID OVERTIME	Hours.....	00-98 → 26						
-------------	---	------------	------------	--	--	--	--	--	--

25.b	NUMBER OF HOURS OF UNPAID OVERTIME	Hours.....	00-98 ↓						
-------------	---	------------	---------	--	--	--	--	--	--

26	DO YOU WISH TO WORK MORE THAN USUAL NUMBER OF HOURS?	Yes.....	1 → 27						
		No.....	2 → 29						

27	WHAT IS THE WAY YOU CAN WORK MORE THAN USUAL NUMBER OF HOURS?	- Through an additional job.....	1 ↓						
		- Through a job with more working hours.....	2 ↓						
		- Only within the present job.....	3 ↓						
		- Other	4 ↓						

28	HOW MANY HOURS WOULD YOU LIKE TO WORK IN TOTAL?	- Hours.....	01-99 ↓						
-----------	--	--------------	---------	--	--	--	--	--	--

Reference period for questions 29 - 34 is the last month of work (last four weeks).

29	DID YOU WORK IN SHIFTS DURING THE LAST FOUR WEEKS?	- Yes.....	1 ↓						
		- No.....	2 ↓						

30	HOW OFTEN DID YOU WORK IN THE AFTERNOON DURING THE LAST FOUR WEEKS?	- Usual.....	1 ↓						
		- Sometimes	2 ↓						
		- Never	3 ↓						

31	HOW OFTEN DID YOU WORK AT NIGHT DURING THE LAST FOUR WEEKS?	- Usual.....	1 ↓						
		- Sometimes	2 ↓						
		- Never	3 ↓						

32	HOW OFTEN DID YOU WORK ON SATURDAYS DURING THE LAST FOUR WEEKS?	- Usual.....	1 ↓						
		- Sometimes	2 ↓						
		- Never	3 ↓						

33	HOW OFTEN DID YOU WORK ON SUNDAYS DURING THE LAST FOUR WEEKS?	- Usual.....	1 ↓						
		- Sometimes	2 ↓						
		- Never	3 ↓						

34	HOW OFTEN DID YOU WORK AT HOME DURING THE LAST FOUR WEEKS?	- Usual.....	1 ↓						
		- Sometimes	2 ↓						
		- Never	3 ↓						

Редни бр.	Питања – одговори:	Шифре	Слијед питања	Редни број члана домаћинства				
25.a	БРОЈ САТИ ПЛАЋЕНОГ ПРЕКОВРЕМЕНОГ РАДА Сати.....	00-98	→ 26					
25.6	БРОЈ САТИ НЕПЛАЋЕНОГ ПРЕКОВРЕМЕНОГ РАДА Сати.....	00-98	↓					
26	ЖЕЛИТЕ ЛИ РАДИТИ ВИШЕ ОД УОБИЧАЈЕНОГ БРОЈА САТИ КОЈИ РАДИТЕ? Да..... Не.....	1 2	→ 27 → 29	_	_	_	_	_
27	НА КОЈИ НАЧИН ЖЕЛИТЕ РАДИТИ ВИШЕ ОД БРОЈА САТИ КОЈИ РАДИТЕ? - Додатни посао..... - Други посао са више сати..... - Само у оквиру садашњег посла..... - Остало	1 2 3 4	↓	_	_	_	_	_
28	КОЛИКО САТИ УКУПНО ЖЕЛИТЕ ДА РАДИТЕ? - Сати.....	01-99	↓					

Референтни период за питања 29 - 34 је последњи мјесец рада (последње четири седмице).

29	ЈЕСТЕ ЛИ У ПРОТЕКЛЕ ЧЕТИРИ СЕДМИЦЕ РАДИЛИ У СМЈЕНАМА? - Да..... - Не.....	1 2	↓	_	_	_	_	_
30	КОЛИКО ЧЕСТО СТЕ У ПРОТЕКЛЕ ЧЕТИРИ СЕДМИЦЕ РАДИЛИ ПОСЛИЈЕПОДНЕ? - Уобичајено..... - Понекад	1 2 3	↓	_	_	_	_	_
31	КОЛИКО ЧЕСТО СТЕ У ПРОТЕКЛЕ ЧЕТИРИ СЕДМИЦЕ РАДИЛИ НОЋУ? - Уобичајено..... - Понекад	1 2 3	↓	_	_	_	_	_
32	КОЛИКО ЧЕСТО СТЕ У ПРОТЕКЛЕ ЧЕТИРИ СЕДМИЦЕ РАДИЛИ СУБОТОМ? - Уобичајено..... - Понекад	1 2 3	↓	_	_	_	_	_
33	КОЛИКО ЧЕСТО СТЕ У ПРОТЕКЛЕ ЧЕТИРИ СЕДМИЦЕ РАДИЛИ НЕДЈЕЉОМ? - Уобичајено..... - Понекад	1 2 3	↓	_	_	_	_	_
34	КОЛИКО ЧЕСТО СТЕ У ПРОТЕКЛЕ ЧЕТИРИ СЕДМИЦЕ РАДИЛИ КОД КУЋЕ? - Уобичајено..... - Понекад	1 2 3	↓	_	_	_	_	_

Sequence no.	Questions – Answers:	Codes	Questions	Sequence number of household member				
C. SECOND - ADDITIONAL JOB								
35	DID YOU HAVE DURING THE REFERENCE WEEK SOME OTHER JOB, IN ADDITION TO YOUR MAIN JOB, FOR WHICH YOU RECEIVED SALARY OR BENEFIT (EITHER IN MONEY OR IN KIND)?							
	Yes.....	1	→ 36					
	No	2	→ 40					
36	THE WAY YOU WORK IN THE SECOND JOB:							
	- Usual work.....	1						
	- Seasonal work	2	↓					
	- Temporary work	3						
37	WHAT IS THE MAIN ACTIVITY OF THE LOCAL UNIT YOU WORK FOR? (detailed description of products/services)							
	Sequence no. of hh member							
	Coding by statistical office		↓					
38	WHAT IS YOUR PROFESSIONAL STATUS IN THE SECOND JOB?							
	- Owner/joint owner with employees - employer.....	1						
	- Farmer on its own agric. holding with employees.....	2						
	- Unpaid assisting family member.....	3						
	- Owner/joint owner without employees/self-employed.....	4	↓					
	- Farmer on its own agric.holding without employees.....	5						
	- Working for foreign organization	6						
	- Working for employer } employee.....	7						
39	HOW MANY HOURS DID YOU WORK IN THE SECOND JOB DURING THE REFERENCE WEEK?							
	- Hours	00-99	↓					
40	ARE YOU SEEKING EMPLOYMENT ALTHOUGH YOU ALREADY HAVE ONE?							
	Yes	1	→ 41					
	No	2	→ 71					
41	WHAT ARE MAIN REASONS FOR SEEKING ANOTHER EMPLOYMENT?							
	- Present employment is uncertain.....	1	} 51					
	- Present employment is temporary/ending soon.....	2						
	- Wish to work more hours than presently worked.....	3						
	- Wish to work less hours than presently worked.....	4						
	- Wish to have additional employment.....	5						
	- Wish to have better job (salary, etc.).....	6						
	- Other reasons.....	7						

Редни бр.	Питања – одговори:	Шифре	Слијед питања	Редни број члана домаћинства						
Ц. ДРУГИ - ДОДАТНИ ПОСАО										
35	ЈЕСТЕ ЛИ У РЕФЕРЕНТНОЈ СЕДМИЦИ, ПОРЕД ГЛАВНОГА ПОСЛА, ИМАЛИ И НЕКИ ДРУГИ ПОСАО ЗА КОЈИ СТЕ ДОБИЛИ ПЛАТУ ИЛИ НАКНАДУ (БИЛО У НОВЦУ БИЛО У НАТУРИ)?									
	Да	1	→	36						
	Не	2	→	40						
36	ОБАВЉАТЕ ЛИ ТАЈ ПОСАО:									
	- Уобичајено	1								
	- Сезонски	2	↓							
	- Повремено	3								
37	Редни бр. члана	КОЈА ЈЕ ПРЕТЕЖНА ДЈЕЛАТНОСТ ОРГАНИЗАЦИОНЕ ЈЕДИНИЦЕ У КОЈОЈ ОБАВЉАТЕ ДРУГИ ПОСАО? (навести прецизан опис производа/услуге)								
	Шифрирање врши статистика.							↓		
38	КОЈИ ЈЕ ВАШ ПОЛОЖАЈ У ЗАПОСЛЕНОСТИ НА ДРУГОМ ПОСЛУ?									
	- Власник/сувласник са запосленим - послодавац.....	1								
	- Пољопривредник на власт. газдинству са запосленим.....	2								
	- Неплаћени помажући члан домаћинства.....	3								
	- Власник/сувласник без запослених - самозапосленик.....	4	↓							
	- Пољопривредник на власт. газдинству без запослених.....	5								
	- Радите за страну организацију	6								
	- Радите код послодавца } запосленик	7								
39	КОЛИКО СТЕ У ТОКУ РЕФЕРЕНТНЕ СЕДМИЦЕ РАДИЛИ НА ДРУГОМ ПОСЛУ?									
	- Сати	00-99	↓							
40	ТРАЖИТЕ ЛИ ПОСАО ИАКО СТЕ ЗАПОСЛЕНИ?									
	Да	1	→	41						
	Не	2	→	71						
41	КОЈИ СУ РАЗЛОЗИ ТРАЖЕЊА ПОСЛА?									
	- Садашњи посао је несигуран.....	1	}	51						
	- Садашњи посао је привремен/ускоро се завршава.....	2								
	- Желите посао на којем бисте радили више сати него сад.....	3								
	- Желите посао на којем бисте радили мање сати него сад.....	4								
	- Желите додатни посао поред постојећега.....	5								
	- Желите посао са бољим увјетима (плата, и сл.).....	6								
	- Други разлози.....	7								

Sequence no.	Questions - Answers:	Codes	Questions	Sequence number of household member				
				_ _	_ _	_ _	_ _	_ _
D. PREVIOUS WORK EXPERIENCE								
42	HAVE YOU EVER WORKED FOR SALARY OR BENEFIT (IN MONEY OR IN KIND) ?							
	Yes	1	→ 43					
	No	2	→ 48	_	_	_	_	_
43	WHEN DID YOU LEAVE THE LAST PAID JOB?							
	Month.....		↓	_ _	_ _	_ _	_ _	_ _
	Year.....			_ _	_ _	_ _	_ _	_ _
44	WHAT WAS THE MAIN REASON FOR LEAVING THE LAST JOB?							
	- Dismissed/due to different reasons	01						
	- A job of limited duration/seasonal or temporary duration	02						
	- Company ceased operations	03						
	- Taking care of children or incapacitated persons	04						
	- Personal or family reasons	05		↓				
	- Education or training	06			_ _	_ _	_ _	_ _
	- Compulsory military service, temporary arrest	07						
	- Own illness or disability	08						
	- Early retirement	09						
	- Regular or pension from retirement	10						
	- Other reasons	11						
45	WHAT WAS THE MAIN ACTIVITY OF THE LOCAL UNIT YOU WORKED FOR? (detailed description of products/services)							
Sequence no. of hh member				_ _				
				_ _				
				_ _				
				_ _				
				_ _				
	Coding by statistical office		↓	_ _	_ _	_ _	_ _	_ _
46	WHAT WAS YOUR PROFESSIONAL STATUS IN THE LAST JOB? (detailed description of your present job)							
Sequence no. of hh member				_ _				
				_ _				
				_ _				
				_ _				
				_ _				
	Coding by statistical office		↓	_ _	_ _	_ _	_ _	_ _
47	WHAT WAS YOUR OCCUPATION IN THE LAST JOB?							
	- Owner/joint owner with employees - employer.....	1						
	- Farmer on its own agri.holding with employees.....	2						
	- Unpaid assisting family member.....	3						
	- Owner/joint owner without employees - self-emplo	4		↓	_	_	_	_
	- Farmer on its own agric.holding without employees	5						
	- Worked for foreign company	6						
	- Worked for the employer } employee.....	7						

Редни бр.	Питања – одговори:	Шифре	Слијед питања	Редни број члана домаћинства				
Д. ПРЕТХОДНО РАДНО ИСКУСТВО								
42 ЈЕСТЕ ЛИ ИКАДА РАДИЛИ ЗА ПЛАТУ ИЛИ НАКНАДУ (БИЛО У НОВЦУ БИЛО У НАТУРИ)?								
Да	1 → 43							
Не	2 → 48							
43 КАДА СТЕ ПРЕСТАЛИ ОБАВЉАТИ ПОСЉЕДЊИ ПЛАЋЕНИ ПОСАО?								
Мјесец.....	↓							
Година.....								
44 КОЈИ ЈЕ НАЈВАЖНИЈИ РАЗЛОГ ЗА НАПУШТАЊЕ ПОСЉЕДЊЕГА ПОСЛА?								
- Отпуштен/а из разних разлога	01	↓						
- Запослење је било сезонског или привременог трајања	02							
- Предузеће престало са радом	03							
- Брига о дјечи и особама са посеб. потребама	04							
- Особни и породични разлози	05							
- Образовање или усавршавање	06							
- Служење војног рока, притвор	07							
- Болест или неспособност	08							
- Пријевремена пензија	09							
- Редовна или старосна пензија	10							
- Други разлози	11							
45 <small>Редни бр. члана</small> КОЈА ЈЕ БИЛА ПРЕТЕЖНА ДЈЕЛАТНОСТ ОРГАНИЗАЦИОНЕ ЈЕДИНИЦЕ У КОЈОЈ СТЕ ОБАВЉАЛИ РАДНУ АКТИВНОСТ? (навести прецизан опис производа/услуга)								
Шифрирање врши статистика.		↓						
46 <small>Редни бр.</small> КОЈЕ ЈЕ БИЛО ВАШЕ ЗАНИМАЊЕ НА ПОСЉЕДЊЕМ ПОСЛУ? (описати посао који обављате)								
Шифрирање врши статистика		↓						
47 КОЈИ ЈЕ ВАШ ПОЛОЖАЈ У ЗАПОСЛЕНОСТИ НА ПОСЉЕДЊЕМ ПОСЛУ?								
- Власник/сувласник са запосленим - послодавац.....	1	↓						
- Пољопривредник на власт. газдинству са запосленим....	2							
- Неплаћени помажући члан домаћинства.....	3							
- Власник/сувласник без запослених - samozапосленик...	4							
- Пољопривредник на власт. газдинству без запослених...	5							
- Радили за страну организацију	6							
- Радили код послодавца } запосленик	7							

Sequence no.	Questions – Answers:	Codes	Questions	Sequence number of household member				
E. SEARCH FOR EMPLOYMENT								
48	DID YOU SEARCH EMPLOYMENT DURING THE LAST FOR WEEKS?							
	Yes.....	1	→ 51					
	No.....	2	→ 49					
49	WHAT IS THE MAIN REASON FOR NOT SEARCHING EMPLOYMENT IN THE LAST FOUR WEEKS?							
	- Have already found a job which will start soon.....	01	→ 68					
	- Awaiting recall to work on old job.....	02	} 50					
	- Believe that no work is available	03						
	- Looking after children, incapacitated adults elderly persons etc.	04						
	- Other personal and family reasons.....	05						
	- Education or training	06						
	- Retirement	07						
	- Own illness or disability	08						
	- Income from real estate	09						
	- Other reasons	10						
50	WISH TO WORK ALTHOUGH NOT SEEKING EMPLOYMENT?							
	- Wish to work	1	→ 69					
	- Do not wish to work	2	→ 71					
51	WHICH TYPE OF JOB YOU HAVE BEEN SEEKING FOR?							
	- Self-employed	1	↓					
	- Employed only in full-time job.....	2						
	- Employed only in part-time job.....	3						
	- Employed in full-time job, but accepting part-time job	4						
	- Employed in part-time job, but accepting full-time job.....	5						
52	HAVE YOU REJECTED ANY JOB OFFERED DURING THE LAST FOUR WEEKS?							
	Yes.....	1	→ 53					
	No.....	2	→ 54					
53	WHAT WAS A REASON FOR REJECTING A JOB OFFERED?							
	- Place of work.....	1	↓					
	- Unacceptable working hours.....	2						
	- No career advancement.....	3						
	- Job offered did not correspond with qualification.....	4						
	- Unacceptable salary.....	5						
	- Other reasons.....	6						
54	HOW LONG HAVE YOU BEEN SEARCHING EMPLOYMENT? (Please specify a number of months)?							
	- Months		↓					

Редни бр.	Питања – одговори:	Шифре	Слјед питања	Редни број члана домаћинства				
Е. ТРАЖЕЊЕ ПОСЛА								
48	ЈЕСТЕ ЛИ ТРАЖИЛИ ПОСАО ТОКОМ ЗАДЊЕ ЧЕТИРИ СЕДМИЦЕ?							
	Да.....	1	→	51				
	Не.....	2	→	49				
49	КОЈИ ЈЕ ГЛАВНИ РАЗЛОГ ЗАШТО НИСТЕ ТРАЖИЛИ ПОСАО У ПОСЉЕДЊЕ ЧЕТИРИ СЕДМИЦЕ?							
	- Нашао сам посао који ћу ускоро почети да радим.....	01	→	68				
	- Очекујете да се вратите на стари посао.....	02	}	50				
	- Увјерени сте да не можете наћи посао	03						
	- Брига о дјечи, особама са посебним потребама, старима и слично.....	04						
	- Остали особни и породични разлози	05						
	- Школовање или усавршавање	06						
	- Пензионисање	07						
	- Болест или онеспособљеност за рад	08						
	- Имате приход од имовине	09						
	- Остали разлози	10						
50	ЖЕЛИТЕ ЛИ РАДИТИ ИАКО НЕ ТРАЖИТЕ ПОСАО?							
	- Желите радити	1	→	69				
	- Не желите радити	2	→	71				
51	КОЈУ СТЕ ВРСТУ ПОСЛА ТРАЖИЛИ?							
	- Самозапосленик	1	↓					
	- Запосленик само у пуном радном времену.....	2						
	- Запосленик само у непуном радном времену.....	3						
	Непуно радно вријеме	4						
	- Запосленик у непуном р.в. али прихвата и пуно радно вријеме.....	5						
52	ЈЕСТЕ ЛИ ОДБИЛИ БИЛО КАКАВ ПОНУЂЕНИ ПОСАО У ПОСЉЕДЊЕ ЧЕТИРИ СЕДМИЦЕ?							
	Да.....	1	→	53				
	Не.....	2	→	54				
53	КОЈИ ЈЕ РАЗЛОГ ОДБИЈАЊА ПОНУЂЕНОГ ПОСЛА?							
	- Мјесто рада.....	1	↓					
	- Неодговарајући сати рада.....	2						
	- Немогућност напредовања у каријери.....	3						
	- Понуђени посао није одговарао квалификацији.....	4						
	- Неодговарајућа зарада.....	5						
	- Други разлози.....	6						
54	КОЛИКО ДУГО ТРАЖИТЕ ПОСАО? (Уписати број мјесеци.)?							
	- Мјесеци		↓					

Sequence no	Questions - Answers:	Codes	Questions	Sequence number of household member				
F.METHODS USED DURING THE LAST FOUR WEEKS TO FIND JOB								
55	HAVE YOU CONTACTED THE PUBLIC EMPLOYMENT OFFICE TO FIND JOB?							
	Yes.....	1	↓					
No.....	2							
56	HAVE YOU CONTACTED THE PRIVATE EMPLOYMENT AGENCY TO FIND JOB?							
	Yes.....	1	↓					
No.....	2							
57	HAVE YOU CONTACTED THE EMPLOYERS DIRECTLY?							
	Yes.....	1	↓					
No.....	2							
58	HAVE YOU ASKED FRIENDS, RELATIVES ABOUT THE JOB?							
	Yes.....	1	↓					
No.....	2							
59	HAVE YOU STUDIED ADVERTISEMENTS IN NEWSPAPERS OR JOURNALS, INTERNET ETC.?							
	Yes.....	1	↓					
No.....	2							
60	HAVE YOU INSERTED, ANSWERED ADVERTISEMENTS IN NEWSPAPERS OR JOURNALS, INTERNET ETC.?							
	Yes.....	1	↓					
No.....	2							
61	HAVE YOU TAKEN A TEST, INTERVIEW OR EXAMINATION TO GET JOB?							
	Yes.....	1	↓					
No.....	2							
62	HAVE YOU LOOKED FOR LAND, PREMISES, EQUIPMENT ETC. TO START OWN BUSINESS?							
	Yes.....	1	↓					
No.....	2							
63	HAVE YOU ASKED FOR LICENCE, FINANCIAL RESOURCES ETC. TO START OWN BUSINESS?							
	Yes.....	1	↓					
No.....	2							
64	ARE YOU WAITING FOR THE RESULTS OF AN APPLICATION FOR JOB?							
	Yes.....	1	↓					
No.....	2							
65	ARE YOU WAITING FOR THE RESULTS OF A COMPETITION FOR RECRUITMENT - PUBLIC SECTOR?							
	Yes.....	1	↓					
No.....	2							
66	ARE YOU WAITING FOR THE CALL FROM THE PUBLIC EMPLOYMENT OFFICE?							
	Yes.....	1	↓					
No.....	2							
67	HAVE YOU USED ANY OTHER METHOD TO FIND JOB?							
	Yes.....	1	↓					
No.....	2							

Редни бр.	Питања – одговори:	Шифре	Слијед питања	Редни број члана домаћинства				
Ф. МЕТОДИ ТРАЖЕЊА ПОСЛА У ПРЕТХОДНЕ ЧЕТИРИ СЕДМИЦЕ								
55	ЈЕСТЕ ЛИ КОНТАКТИРАЛИ СА ЗАВОДОМ ЗА ЗАПОШЉАВАЊЕ?							
	Да.....	1	↓					
	Не.....	2						
56	ЈЕСТЕ ЛИ КОНТАКТИРАЛИ С ПРИВАТНОМ АГЕНЦИЈОМ ЗА ЗАПОШЉАВАЊЕ?							
	Да.....	1	↓					
	Не.....	2						
57	ЈЕСТЕ ЛИ КОНТАКТИРАЛИ ДИРЕКТНО С ПОСЛОДАВЦЕМ?							
	Да.....	1	↓					
	Не.....	2						
58	ЈЕСТЕ ЛИ СЕ РАСПИТИВАЛИ ЗА ПОСАО КОД ПРИЈАТЕЉА, РОЂАКА, ИТД...?							
	Да.....	1	↓					
	Не.....	2						
59	ЈЕСТЕ ЛИ ЧИТАЛИ, ПРЕГЛЕДАЛИ НОВИНСКЕ ОГЛАСЕ, ИНТЕРНЕТ И СЛ.?							
	Да.....	1	↓					
	Не.....	2						
60	ЈЕСТЕ ЛИ СЕ ЈАВЉАЛИ ИЛИ ДАВАЛИ НОВИНСКЕ ОГЛАСЕ, ИНТЕРНЕТ И СЛ.?							
	Да.....	1	↓					
	Не.....	2						
61	ЈЕСТЕ ЛИ ПОЛАГАЛИ ИСПИТ ИЛИ ТЕСТ ЗА ПРИЈЕМ НА ПОСАО?							
	Да.....	1	↓					
	Не.....	2						
62	ЈЕСТЕ ЛИ ТРАЖИЛИ ЗЕМЉИШТЕ, ОПРЕМУ И СЛ. ЗА ЗАПОЧИЊАЊЕ ВЛАСТИТОГ ПОСЛА?							
	Да.....	1	↓					
	Не.....	2						
63	ЈЕСТЕ ЛИ ТРАЖИЛИ ДОЗВОЛУ, ФИНАНСИЈСКА СРЕДСТВА И СЛ. ЗА ЗАПОЧИЊАЊЕ ВЛАСТИТОГ ПОСЛА?							
	Да.....	1	↓					
	Не.....	2						
64	ЧЕКАТЕ ЛИ РЕЗУЛТАТЕ КОНКУРСА - ОГЛАСА?							
	Да.....	1	↓					
	Не.....	2						
65	ЧЕКАТЕ ЛИ РЕЗУЛТАТЕ КОНКУРСА - ОГЛАСА ЈАВНОГ СЕКТОРА?							
	Да.....	1	↓					
	Не.....	2						
66	ЧЕКАТЕ ЛИ ПОЗИВ ЗАВОДА ЗА ЗАПОШЉАВАЊЕ?							
	Да.....	1	↓					
	Не.....	2						
67	ЈЕСТЕ ЛИ СЕ КОРИСТИЛИ НЕКИМ ДРУГИМ МЕТОДАМА У ТРАЖЕЊУ ПОСЛА?							
	Да.....	1	↓					
	Не.....	2						

Sequence no.	Questions – Answers:	Codes	Questions	Sequence number of household member				
				_ _	_ _	_ _	_ _	_ _
68	WHAT WAS YOUR STATUS BEFORE STARTING TO SEARCH FOR JOB? - Was working - Was pupil/student..... - Was serving compulsory military service/arrested - Was doing home activities/housewife - Other (e.g. pensioner)	1 2 3 4 5	↓	_ _	_ _	_ _	_ _	_ _
69	IF A JOB IS OFFERED NOW, WILL YOU BE ABLE TO START WORKING <u>WITHIN TWO WEEKS</u> ? Yes No	1 2	→ 71 → 70	_ _	_ _	_ _	_ _	_ _
70	WHY ARE YOU UNABLE TO START WORKING? - Family, personal reasons..... - Health reasons..... - Full-time school education..... - Responsibilities at present work..... - Other reasons.....	1 2 3 4 5	↓	_ _	_ _	_ _	_ _	_ _
71	HAVE YOU BEEN REGISTERED WITH THE PUBLIC EMPLOYMENT OFFICE? Yes No	1 2	→ 72 → 74	_ _	_ _	_ _	_ _	_ _
72	DO YOU RECEIVE BENEFITS FROM THE PUBLIC EMPLOYMENT OFFICE? Yes No	1 2	↓	_ _	_ _	_ _	_ _	_ _
73	DO YOU HAVE YOUR HEALTH INSURANCE COVERED BY THE PUBLIC EMPLOYMENT OFFICE? Yes No	1 2	↓	_ _	_ _	_ _	_ _	_ _
74	WHICH OF THE MENTIONED STATUS DESCRIBES THE BEST YOUR CURRENT POSITION? - Employed..... - Unemployed..... - Pupil/Student - Housewife - Pensioner - Disable to work - Other.....	1 2 3 4 5 6 7	↓	_ _	_ _	_ _	_ _	_ _

Редни бр.	Питања – одговори:	Шифре	Слјед питања	Редни број члана домаћинства					
				_ _	_ _	_ _	_ _	_ _	
68	КОЈИ ЈЕ ВАШ СТАТУС БИО НЕПОСРЕДНО ПРИЈЕ ПОЧЕТКА ТРЕНУТНОГ ТРАЖЕЊА ПОСЛА?								
	- Радила/радио сам	1	↓						
	- Била/био сам ученик/студент/ица.....	2							
	- Био у војсци/притвору	3							
	- Имала/имао сам кућне обавезе/домаћица	4							
	- Друго (нпр. Пензионисан/а итд.)	5							
69	АКО БИ ВАМ ПОСАО БИО ПОНУЂЕН САДА, БИСТЕ ЛИ МОГЛИ ПОЧЕТИ ДА РАДИТЕ У НАРЕДНЕ ДВИЈЕ СЕДМИЦЕ ?								
	Да	1	→ 71						
	Не	2	→ 70						
70	ЗАШТО НЕ БИСТЕ МОГЛИ ПОЧЕТИ ДА РАДИТЕ?								
	- Породични, лични разлози.....	1	↓						
	- Здравствени разлози.....	2							
	- Редовно школовање.....	3							
	- Регулирање обавезе на садашњем послу.....	4							
	- Други разлози.....	5							
71	ЈЕСТЕ ЛИ ПРИЈАВЉЕНИ ЗАВОДУ ЗА ЗАПОШЉАВАЊЕ?								
	Да	1	→ 72						
	Не.....	2	→ 74						
72	ОСТВАРУЈЕТЕ ЛИ У ЗАВОДУ ПРАВО НА НОВЧАНУ НАКНАДУ?								
	Да	1	↓						
	Не.....	2							
73	ОСТВАРУЈЕТЕ ЛИ У ЗАВОДУ ПРАВО НА ЗДРАВСТВЕНО ОСИГУРАЊЕ?								
	Да	1	↓						
	Не.....	2							
74	КОЈИ ОД НАВЕДЕНИХ СТАТУСА НАЈБОЉЕ ОПИСУЈЕ ВАШ ТРЕНУТНИ ПОЛОЖАЈ ПРЕМА АКТИВНОСТИ?								
	- Запослен/а	1	↓						
	- Незапослен/а	2							
	- Ученица/ученик, студентка/студент	3							
	- Домаћица	4							
	- Пензионерка/пензионер	5							
	- Неспособна/неспособан за рад	6							
	- Остало.....	7							

Sequence no	Questions – Answers:	Codes	Questions	Sequence number of household member				
G. EDUCATION								
Questions from 75 to 81 refer to the last four weeks period								
75	DID YOU ATTEND ANY SCHOOL OR TRAINING DURING THE LAST FOUR WEEKS?							
	Yes.....	1	→ 76					
	No.....	2	→ 78					
76	WHICH TYPE OF SCHOOL DID YOU ATTEND?							
	- Elementary school.....	1	→ 78					
	- Secondary schools.....	2	} 77					
	- Secondary vocational schools.....	3						
	- High schools.....	4						
	- University.....	5						
	- Postgraduate studies.....	6						
	- Ph.D degree.....	7						
77	WHAT WAS YOUR FIELD OF EDUCATION?							
	- General programme.....	01	↓					
	- Teacher training and education science.....	02						
	- Art and humanitarian science.....	03						
	- Social science, business, law.....	04						
	- Literature and languages (foreign languages included).....	05						
	- Science, mathematics and computing.....	06						
	- Engineering and construction.....	07						
	- Agriculture and veterinary.....	08						
	- Health and welfare.....	09						
	- Services.....	10						
	- Other.....	11						
78	HAVE YOU ATTENDED ANY COURSE OR TRAINING DURING THE LAST FOUR WEEKS?							
	Yes.....	1	→ 79					
	No.....	2	→ 82					
79	WHAT WAS A PURPOSE OF ATTENDING THE MENTIONED COURSES OR TRAINING?							
	- Job requirement -	1	↓					
	- Other reasons	2						
80	WHAT IS A NUMBER OF HOURS SPENT ON LEARNING/TRAINING ACTIVITIES?							
	- Hours		↓					
80.a	FIELD OF EDUCATION YOU TOOK A COURSE OR TRAINING IN							
	- General education program.....	01	↓					
	- Schools of Teacher Education.....	02						
	- Arts and Humanities studies.....	03						
	- Social sciences, Economics and Law.....	04						
	- Literature and languages (including foreign languages).....	05						
	- Natural, Mathematics and Computer sciences.....	06						
	- Technical and construction sciences.....	07						
	- Agricultural and Veterinal sciences.....	08						
	- Health and Social care.....	09						
	- Services.....	10						
	- Other.....	11						
81	DID THESE LEARNING/TRAINING ACTIVITIES TAKE PLACE DURING PAID WORKING HOURS?							
	- Only during paid working hours.....	1	↓					
	- Mainly during paid working hours.....	2						
	- Mainly after paid working hours.....	3						
	- Only after paid working hours.....	4						
	- Was not employed	5						

Редни бр.	Питања – одговори:	Шифре	Слијед питања	Редни број члана домаћинства				
Г. ОБРАЗОВАЊЕ								
Питања од 75-81 односе се на период од протекле четири седмице								
75	ЈЕСТЕ ЛИ У ТОКУ ЧЕТИРИ ПРЕТХОДНЕ СЕДМИЦЕ ПОХАЂАЛИ ШКОЛУ?							
	Да.....	1	→	76				
	Не.....	2	→	78				
76	КОЈУ СТЕ ШКОЛУ ПОХАЂАЛИ ?							
	- Основна школа.....	1	→	78				
	- Средње школе.....	2	}	77	_	_	_	_
	- Средње стручне школе.....	3						
	- Више образовање.....	4						
	- Високо образовање.....	5						
	- Постдипломски студиј.....	6						
	- Докторат.....	7						
77	ОБЛАСТ ОБРАЗОВАЊА У КОЈОЈ СТЕ ПОХАЂАЛИ ШКОЛУ?							
	- Општи програм образовања.....	01	↓	_	_	_	_	_
	- Учитељска и педагошке школе.....	02						
	- Умјетничке и хуманистичке науке.....	03						
	- Друштвене науке, економија и право.....	04						
	- Књижевност и језици (укључујући стране језике).....	05						
	- Природне, математичке и компјутерске науке.....	06						
	- Техничке и грађевинске науке.....	07						
	- Пољопривредне и ветеринрске науке.....	08						
	- Здравство и социјална заштита.....	09						
	- Услуге.....	10						
	- Остало.....	11						
78	ЈЕСТЕ ЛИ У ПРЕТХОДНЕ ЧЕТИРИ СЕДМИЦЕ ПОХАЂАЛИ КУРС ИЛИ ОБУКУ БИЛО КОЈЕ ВРСТЕ?							
	Да.....	1	→	79				
	Не.....	2	→	82				
79	КОЈА ЈЕ СВРХА ПОХАЂАЊА НАВЕДЕНИХ КУРСЕВА ИЛИ ОБУКЕ?							
	- Због потреба посла -	1	↓	_	_	_	_	_
	- Други разлози	2	↓	_	_	_	_	_
80	КОЛИКО СТЕ САТИ ПРОВЕЛИ НА КУРСЕВИМА И ОБУКАМА?							
	- Сати		↓	_ _ _	_ _ _	_ _ _	_ _ _	_ _ _
80.a	ОБЛАСТ ОБРАЗОВАЊА У КОЈОЈ СТЕ ПОХАЂАЛИ КУРС ИЛИ ОБУКУ?							
	- Општи програм образовања.....	01	↓	_	_	_	_	_
	- Учитељска и педагошке школе.....	02						
	- Умјетничке и хуманистичке науке.....	03						
	- Друштвене науке, економија и право.....	04						
	- Књижевност и језици (укључујући стране језике).....	05						
	- Природне, математичке и компјутерске науке.....	06						
	- Техничке и грађевинске науке.....	07						
	- Пољопривредне и ветеринрске науке.....	08						
	- Здравство и социјална заштита.....	09						
	- Услуге.....	10						
	- Остало.....	11						
81	ЈЕСУ ЛИ ТИ КУРСЕВИ ИЛИ ОБУКЕ БИЛИ У ОКВИРУ ПЛАЋЕНИХ САТИ РАДА?							
	- Само током плаћених сати рада.....	1	↓	_	_	_	_	_
	- Претежно током плаћених сати рада.....	2						
	- Претежно изван плаћених сати рада.....	3						
	- Само изван плаћених сати рада.....	4						
	- Нисам био запослен	5						

Sequence no.	Questions – Answers:	Codes	Questions	Sequence number of household member				
H. SITUATION ONE YEAR BEFORE SURVEY								
82	WHAT WAS YOUR ACTIVITY STATUS ONE YEAR BEFORE SURVEY? (to reference week)							
	- Employed	1	→ 83					
	- Unemployed	2	} 85					
	- Pupil/Student	3						
	- Housewife.....	4		_	_	_	_	_
	- Pensioner	5						
	- Disable to work	6						
	- Other.....	7						
83	Sequence no. of hh member	WHAT WAS A MAIN ACTIVITY OF THE LOCAL UNIT YOU WORKED FOR?						
		Coding by statistical office	↓					
84	WHAT WAS YOUR STATUS IN THE EMPLOYMENT?							
	- Owner/joint owner with employees - employer.....	1	↓					
	- Farmer on own agri.holding with employees..	2						
	- Unpaid assisting family member.....	3						
	- Owner/joint owner without employees / self-employed	4		_	_	_	_	
	- Farmer on own agric.holding without employees.....	5						
	- Working for foreign company	6						
	- Working for employer	7						

Редни бр.	Питања – одговори:	Шифре	Слијед питања	редни број члана домаћинства				
				_____	_____	_____	_____	_____
X. СИТУАЦИЈА ГОДИНУ ДАНА ПРИЈЕ АНКЕТЕ								
82	КАКАВ ЈЕ БИО ВАШ СТАТУС У АКТИВНОСТИ ГОДИНУ ДАНА ПРИЈЕ ПРОВОЂЕЊА АНКЕТЕ? (у односу на референтну седмицу)							
	- Запослена/запослен.....	1	→ 83					
	- Незапослена/незапослен.....	2	} 85					
	- Ученица/ученик, студентка/студент.....	3						
	- Домаћица	4		_	_	_	_	_
	- Пензионерка/пензионер.....	5						
	- Неспособна/неспособан за рад	6						
	- Остало.....	7						
83	Редни бр. члана	КОЈА ЈЕ БИЛА ПРЕТЕЖНА ДЈЕЛАТНОСТ ОРГАНИЗАЦИОНЕ ЈЕДИНИЦЕ У КОЈОЈ СТЕ ОБАВЉАЛИ РАДНУ АКТИВНОСТ? (навести прецизан опис производа/услуге)						

	Шифрирање врши статистика.	↓						
84	КОЈИ ЈЕ БИО ВАШ ПОЛОЖАЈ У ЗАПОСЛЕНОСТИ?							
	- Власник/сувл. са запосл. - послодавац.....	1	↓					
	- Пољопривр. на власт. газдинству са зап.....	2						
	- Неплаћени помажући члан домаћинства.....	3						
	- Власник/сувл. без запосл. - samozапосленик...	4		_	_	_	_	
	- Пољопривр. на власт. газдинству без зап.....	5						
	- Радиле за страну организацију	6						
	- Радиле код послодавца	7		} запосленик				

Sequence no.	Questions – Answers:	Codes	Questions	Sequence number of household member				
I. INCOME								
85	WHAT IS YOUR MAIN SOURCE OF INCOME?							
	- Salary	1	→ 86.a					
	- Old-age pension/regular/early pension	2	KRAJ					
	- Family pension	3						
	- Disability pension	4						
	- Income from agriculture activities	5						
	- Income of property and other activities	6						
	- Income of other household members	7						
	- Income of other persons not HH members	8						
	- Other benefits and contributions	9						
85.a	CAN YOU TELL US THE NET AMOUNT OF YOUR MONTHLY SALARY AT YOUR MAIN JOB? (Data refers to the last month)							
	Yes	1	→ 85.b					
	No	2	→ 86					
85.b	WHAT IS THE TOTAL NET AMOUNT OF YOUR MONTHLY SALARY AT YOUR MAIN JOB? (Data refers to the last month)							
	Amount	KM	→ 87					
86	WHAT IS THE TOTAL MONTHLY SALARY RECEIVED FROM MAIN JOB? (Data refers to the last month)							
	- Up to 200 KM.....	1	↓					
	- 201 - 300 KM.....	2						
	- 301 - 400 KM.....	3						
	- 401 - 500 KM.....	4						
	- 501 - 700 KM.....	5						
	- 701 - 900 KM.....	6						
	- 901 - 1.500 KM.....	7						
	- 1.501 - 2.500 KM.....	8						
	- 2.501 KM and more	9						
87	WHAT ARE OTHER MONTHLY ALLOWANCES FROM YOUR MAIN JOB? (meal allowances, transport etc.)							
	- No allowances	1	↓					
	- Less than 100 KM.....	2						
	- 101 - 150 KM.....	3						
	- 151 - 200 KM.....	4						
	- 201 - 250 KM.....	5						
	- 251 - 300 KM.....	6						
	- 301 KM and more.....	7						
88	WHAT IS THE TOTAL ANNUAL AMOUNT OF ADDITIONAL BENEFITS FROM YOUR MAIN JOB? (all related to regular monthly allowances)							
	- Nothing	1	KRAJ					
	- Less than 100 KM	2						
	- 101 - 200 KM	3						
	- 201 - 300 KM	4						
	- 301 - 500 KM	5						
	- 501 - 700 KM	6						
	- 701 - 1000 KM	7						
	- 1001 KM and more	8						
- to be answered by head of household or other most familiar person -								
89	WHAT IS THE TOTAL NET ANNUAL INCOME OF YOUR HOUSEHOLD (all household members)?							
	- No income.....	01	KRAJ					
	- Up to 1000 KM	02						
	- 1001 - 2000 KM	03						
	- 2001 - 3000 KM	04						
	- 3001 - 4000 KM.....	05						
	- 4001 - 5000 KM.....	06						
	- 5001 - 7000 KM.....	07						
	- 7001 - 10000 KM	08						
	- 10001 - 15000 KM	09						
	- 15001 - 20000 KM	10						
	- 20001 - 30000 KM	11						
	- 30001 and more.....	12						

Редни бр.	Питања – одговори:	Шифре	Слијед питања	Редни број члана домаћинства				
И. ДОХОДАК								
85	ИЗ КОЈЕГ ИЗВОРА СРЕДСТАВА - ПРИХОДА СЕ ПРЕТЕЖНО ИЗДРЖАВАТЕ?							
	- Плата	1	→ 85.a					
	- Старосна /редовна/пријевремена пензија	2	} КРАЈ					
	- Породична пензија	3						
	- Инвалидска пензија	4						
	- Приход од пољопривредних дјелатности	5						
	- Приход од имовине и других дјелатности	6						
	- Приходи од других чланова домаћинства	7						
	- Приходи од особа који нису чланови домаћинства	8						
	- Остале помоћи и накнаде	9						
85.a	МОЖЕТЕ ЛИ РЕЋИ ИЗНОС НЕТО МЈЕСЕЧНЕ ПЛАТЕ НА ГЛАВНОМ ПОСЛУ? (Подаци се односе на посљедњи мјесец.)							
	Да	1	→ 85.6					
	Не	2	→ 86					
85.6	КОЛИКА ЈЕ УКУПНА НЕТО МЈЕСЕЧНА ПЛАТА НА ГЛАВНОМ ПОСЛУ? (Подаци се односе на посљедњи мјесец.)							
	Износ	КМ	→ 87					
86	МОЖЕТЕ ЛИ БАРЕМ ДАТИ РАСПОН МЈЕСЕЧНЕ ПЛАТЕ НА ГЛАВНОМ ПОСЛУ? (Подаци се односе на посљедњи мјесец.)							
	- До 200 КМ.....	1	↓					
	- 201 - 300 КМ.....	2						
	- 301 - 400 КМ.....	3						
	- 401 - 500 КМ.....	4						
	- 501 - 700 КМ.....	5						
	- 701 - 900 КМ.....	6						
	- 901 - 1.500 КМ.....	7						
	- 1.501 - 2.500 КМ.....	8						
	- 2.501 КМ и више	9						
87	КОЛИКА СУ ОСТАЛА ВАША МЈЕСЕЧНА ПРИМАЊА НА ГЛАВНОМ ПОСЛУ? (топли оброк, пријевоз, итд.)							
	- Нема	1	↓					
	- Мање од 100 КМ.....	2						
	- 101 - 150 КМ.....	3						
	- 151 - 200 КМ.....	4						
	- 201 - 250 КМ.....	5						
	- 251 - 300 КМ.....	6						
	- 301 КМ и више	7						
88	КОЛИКИ ЈЕ УКУПНИ ГОДИШЊИ ИЗНОС ДОДАТНИХ ПРИМАЊА НА ГЛАВНОМ ПОСЛУ? (сва примања која се не односе на редовна мјесечна примања)							
	- Нема	1	} КРАЈ АРС-а					
	- Мање од 100 КМ	2						
	- 101 - 200 КМ	3						
	- 201 - 300 КМ	4						
	- 301 - 500 КМ	5						
	- 501 - 700 КМ	6						
	- 701 - 1000 КМ	7						
	- 1001 КМ и више	8						
- одговара носилац домаћинства или најупућеније лице -								
89	КОЛИКИ ЈЕ УКУПНИ НЕТО ГОДИШЊИ ПРИХОД ВАШЕГ ДОМАЋИНСТВА (који остварују сви чланови домаћинства)?							
	- Без прихода.....	01						
	- До 1000 КМ	02						
	- 1001 - 2000 КМ	03						
	- 2001 - 3000 КМ	04						
	- 3001 - 4000 КМ.....	05						
	- 4001 - 5000 КМ.....	06						
	- 5001 - 7000 КМ.....	07						
	- 7001 - 10000 КМ	08						
	- 10001 - 15000 КМ	09						
	- 15001 - 20000 КМ	10						
	- 20001 - 30000 КМ	11						
	- 30001 и више.....	12						

REMARKS

A large rectangular area for writing, bounded by a solid black line on the top, bottom, and sides. The interior of this area is filled with horizontal dotted lines, providing a guide for writing. The lines are evenly spaced and extend across the entire width of the page.

ПРИМЈЕДБЕ

A large rectangular area for notes, bounded by a solid black line on the top, bottom, and sides. The interior of this area is filled with horizontal dotted lines, providing a guide for writing. The lines are evenly spaced and extend across the width of the page.

Ad Hoc Модул 2010

Ordinal number	Questions- Answers	Codes	Sequence of questions	Ordinal number of the household member				
				_ _	_ _	_ _	_ _	_ _
J. Ad Hoc Module of the Community Labour Force Survey 2010								
Reconciliation between work and family life								
Complete for all household members aged 15-64								
90	Do you have in your household a child living aged up to 14 that is either your own or your spouse/partner's?							
	Yes	1	↓	_	_	_	_	_
	No	2		_	_	_	_	_
91	Beside your own or your spouse/partner's children living in the household, do you regularly care for other children aged up to 14, or adults aged 15 and up who are ill, disabled, elderly cousins/friends who are in need of care?							
	For other children aged up to 14	1		_	_	_	_	_
	For cousins/friend, aged over 15, in need of care	2		_	_	_	_	_
	For other children aged up to 14 and for cousins/friends aged over 15, in need of care	3		_	_	_	_	_
	No (P90=2 i P91=4 -> END)	4		_	_	_	_	_
92	How many hours weekly do you normally use childcare services for your youngest child?							
	P90=1							
	10 hours and less	1	↓	_	_	_	_	_
	11 - 20 hours	2		_	_	_	_	_
	21 - 30 hours	3		_	_	_	_	_
	31 - 40 hours	4		_	_	_	_	_
	41 hours and more	5		_	_	_	_	_
	No, does not use childcare services	6		_	_	_	_	_
Complete for respondents who are providing care to someone and work part-time or are not looking for employment (P20=2 or P48=2) and (P90=1 or P91=1-3)								
93	Are you working part-time or are you not looking for employment due to the following reasons...							
	Childcare services are unavailable or too expensive	1	→	94	_	_	_	_
	Care services for the ill, disabled, elderly are unavailable or too expensive	2	→	No 95	_	_	_	_
	Care services for children or the ill, disabled, elderly are unavailable or too expensive	3	→	94 and 95	_	_	_	_
	Care services do not affect the decisions on work	4	→	96	_	_	_	_
94	What is the main reason linked to childcare for not working (more) or not looking for employment? (P93=1 ili 3)							
	Childcare institutions are unavailable	1	↓	_	_	_	_	_
	The available childcare institutions are too expensive	2		_	_	_	_	_
	The available childcare institutions have unsatisfying quality	3		_	_	_	_	_
	Other reasons	4		_	_	_	_	_
95	What is the main reason linked to care for elderly in need of care, for not working (more) or not looking for employment? (P93=2 or 3)							
	Care institutions for elderly are unavailable	1	↓	_	_	_	_	_
	The available institutions for elderly are too expensive	2		_	_	_	_	_
	The available institutions for elderly have unsatisfying quality	3		_	_	_	_	_
	Other reasons	4		_	_	_	_	_

Редни број	Питања - одговори	Шифре	Слијед питања	Редни број члана домаћинства				
				_ _	_ _	_ _	_ _	_ _
J. Ad hoc модул Анкете о радној снази 2010								
Усклађеност између радног и породичног живота								
ПОПУЊАВА СЕ ЗА СВЕ ЧЛАНОВЕ ДОМАЋИНСТВА ОД 15 ДО 64 ГОДИНЕ								
90	Да ли у вашем домаћинству живи ваше или дијете вашег супружника које је старости 14 и мање година?							
	Да	1	↓	_	_	_	_	_
	Не	2		_	_	_	_	_
91	Да ли се редовно бринете за другу дјецу, старости 14 и мање година (осим ваше/супружникове дјеце која живе у домаћинству) или за болесне, инвалидне, старије рођаке/пријатеље, старости 15 и више година, којима је потребна помоћ?							
	За другу дјецу старости 14 и мање година	1	↓	_	_	_	_	_
	За рођаке/пријатеље, старости 15 и више година, којима је потребна помоћ	2		_	_	_	_	_
	За другу дјецу старости 14 и мање година и за рођаке/пријатеље, старости 15 и више година, којима је потребна помоћ	3		_	_	_	_	_
	Не (П90=2 и П91=4 -> крај)	4		_	_	_	_	_
92	Колико уобичајено часова седмично користите услуге за бригу о најмлађем дјетету ?							
	10 часова и мање	1	↓	_	_	_	_	_
	11 – 20 часова	2		_	_	_	_	_
	21 – 30 часова	3		_	_	_	_	_
	31 – 40 часова	4		_	_	_	_	_
	41 час и више	5		_	_	_	_	_
	Не користите услуге за бригу о дјечи	6		_	_	_	_	_
93	Да ли радите краће од пуног радног времена или не радите уопште из следећих разлога...							
	Одговарајуће установе које се брину о дјечи нису на располагању или су прескупе	1	→ 94, Не 95	_	_	_	_	_
	Одговарајуће установе које се брину о болесним, инвалидним, старијим лицима нису на располагању или су прескупе	2	→ 95	_	_	_	_	_
	Одговарајуће установе које се брину о дјечи или о болесним, инвалидним и старијим лицима нису на располагању или су прескупе	3	→ 94 и → 95	_	_	_	_	_
	Установе за бригу не утичу на одлуку о раду	4	→ 96	_	_	_	_	_
94	Који је главни разлог зашто не радите уопште или радите краће од пуног радног времена (у вези са бригом о дјечи)?							
	Установе које се брину о дјечи нису на располагању	1	↓	_	_	_	_	_
	Расположиве установе су прескупе	2		_	_	_	_	_
	Расположиве установе нису довољно квалитетне	3		_	_	_	_	_
	Други разлози	4		_	_	_	_	_
95	Који је главни разлог зашто не радите уопште или радите краће од пуног радног времена (у вези са бригом о одраслима који требају помоћ)?							
	Установе које се брину о одраслима нису на располагању	1	↓	_	_	_	_	_
	Расположиве установе су прескупе	2		_	_	_	_	_
	Расположиве установе нису довољно квалитетне	3		_	_	_	_	_
	Други разлози	4		_	_	_	_	_

Ordinal number	Questions - Answers	Codes	Sequence of questions	Ordinal number of the household member				
				_ _	_ _	_ _	_ _	_ _
Complete only for the employed (P7=6 or 7) or P42=1								
96	How is your working time regulated? Fixed start and end of working day Flexible working time, set by the employer Flexible working hours during the week/month Daily number of hours fixed, but some flexibility within the day No formal boundaries for the start and end of the working day Other	1 2 3 4 5 6	→ 97 → 97 → 98 → 97 → 98 → 97	_	_	_	_	_
97	Are you able to vary the start and/or end of the working day for family reasons for at least one hour? Yes Only under special circumstances No	1 2 3	↓	_	_	_	_	_
98	Are you able to organise your working time in order to take whole days off for family reasons (holidays and special leave not considered)? Yes Only under special circumstances No	1 2 3	↓	_	_	_	_	_
99	(P90=1 and age of youngest child < 8) i (P1=1 or P2=1) or (P42=1 and 2010 - P43years ≤ age of youngest child+1) Could you make arrangements to reduce the number of working hours to care for your youngest child living in the household (pregnancy/parental leave not considered), for at least one month? Yes No	1 2	↓	_	_	_	_	_
100	(P90=1 and age of youngest child < 8) and (P1=1 or P2=1) or (P42=1 and 2010 - P43years ≤ age of youngest child+1) Could you make arrangements to take time off from work to care for your youngest child living in the household (pregnancy/parental leave not considered), for at least one month? Yes No	1 2	→ 101 → 102	_	_	_	_	_
101	What was the duration of the leave? 3 months and less 4 to 6 months 7 to 12 months Longer than a year Not back to work yet	1 2 3 4 5	↓	_	_	_	_	_
102	P90=1 and age of the youngest child < 8 Have you used full-time parental leave to care for your youngest child living in your household (pregnancy/maternity leave not considered), for at least one month? Yes No	1 2	→ 103 → END	_	_	_	_	_
103	What was the duration of the leave? 3 months and less 4 to 6 months 7 to 12 months Longer than a year Still at leave	1 2 3 4 5	END	_	_	_	_	_

Редни број	Питања - одговори	Шифре	Слијед питања	Редни број члана домаћинства				
				_ _	_ _	_ _	_ _	_ _
96	П7 =6 или 7 Како је регулисано ваше радно вријеме?							
	Имате тачно одређен час доласка и одласка на посао	1	↓					
	Имате флексибилно радно вријеме, који је одредио послодавац	2						
	Имате флексибилно радно вријеме током седмице/мјесеца	3		_	_	_	_	_
	Имате одређено дневно радно вријеме са одређеном флексибилношћу током дана	4						
	Немате одређених формалних граница за почетак и крај радног времена	5						
	Друго	6						
97	П96 = 1 или 2 или 4 или 6 Да ли је могуће да помјерате почетак и крај радног времена за најмање 1 сат, без проблема, ради породичних обавеза?							
	Могуће	1	↓					
	Само изузетно	2		_	_	_	_	_
	Не	3						
98	П7 = 6 или 7 Да ли је могуће да користите слободне дане ради породичних обавеза (годишњи одмор и празници се не узимају у обзир)?							
	Могуће	1	↓					
	Само изузетно	2		_	_	_	_	_
	Не	3						
99	(П90=1 и старост најмлађег дјетета ≤ 8) и (П1=1 или П2=1) или (П42=1 и референтна година – П43године ≤ старост најмлађег дјетета+1) Да ли сте због бриге о најмлађем дјетету, које живи у вашем домаћинству, најмање један мјесец могли да радите краће од пуног радног времена (искључујући трудничко и породилско одсуство)?							
	Да	1	↓					
	Не	2		_	_	_	_	_
100	(П90=1 и старост најмлађег дјетета ≤ 8) и (П1=1 или П2=1) или (П42=1 и референтна година – П43године ≤ старост најмлађег дјетета+1) Да ли сте због бриге о најмлађем дјетету, које живи у вашем домаћинству, најмање један мјесец могли да прекинете рад (искључујући трудничко и породилско одсуство)?							
	Да	1 → 101	↓					
	Не	2 → 102		_	_	_	_	_
101	Колико времена је трајао прекид?							
	3 мјесеца и мање	1	↓					
	4 до 6 мјесеци	2						
	7 до 12 мјесеци	3		_	_	_	_	_
	Више од годину	4						
	Нисте се још вратили на посао	5						
102	П90=1 и старост најмлађег дјетета ≤ 8 Да ли сте због бриге о најмлађем дјетету, које живи у вашем домаћинству, најмање један мјесец користили родитељско одсуство (пуно радно вријеме)?							
	Да	1 → 103	↓					
	Не	2 крај		_	_	_	_	_
103	Колико времена је трајало одсуство?							
	3 мјесеца и мање	1	↓					
	4 до 6 мјесеци	2						
	7 до 12 мјесеци	3		КРАЈ				
	Више од годину	4		_	_	_	_	_
	Још увијек сте на одсуству	5						