



Босна и Херцеговина

Агенција за статистику
Босне и Херцеговине

Bosnia and Herzegovina

Agency for Statistics of
Bosnia and Herzegovina

АНКЕТА О РАДНОЈ СНАЗИ LABOUR FORCE SURVEY 2009

Издаје и штампа: Агенција за статистику БиХ,
Зелених беретки 26, Сарајево
Published: Agency for Statistics of Bosnia and Herzegovina,
Zelenih beretki 26, Sarajevo

Одговара: Зденко Милиновић, директор
Personaly responsible: Mr Zdenko Milinović, Director General

Податке припремили: Миленко Стојановић, Јасна Хаджић, Ален Бајрамовић
Data prepared by: Mr Milenko Stojanović, Mrs Jasna Hadžić, Mr Alen Bajramović

Припрема са штампу: Avery d.o.o.
Editing: Avery d.o.o.

Content/ Садржај

1.	Foreword Предговор	4
2.	Introduction Увод	6
3.	Abbreviations and symbols Скраћенице и знакови	8
4.	Definitions and methodological explanations Дефиниције и методолошка објашњења	10
5.	Tables Табеле	23
6.	Appendix Додатак	67
7.	Questionnaire Упитник	73

1. FOREWORD

The data presented in this publication have been obtained on the basis of the Labour Force Survey (ARS 2009).

Statistical institutions in Bosnia and Herzegovina (the Agency for Statistics of Bosnia and Herzegovina-BHAS, the Federal Institute of Statistics-FZS, and the Republic Institute of Statistics of the Republic of Srpska-RZSRS) carried out a research project-The Labour Force Survey in May 2009, for the fourth time. This research is part of the annual working program of statistical institutions of Bosnia and Herzegovina.

Methodological principles behind the Survey are based on the recommendations and definitions of the International Labour Organization-ILO and the requirements of the European Statistical Office-EUROSTAT, which set the standards for the international comparability of data in the area of labour statistics.

Research results are provided in the aggregated form, which, pursuant to the provisions of the Law on Statistics of Bosnia and Herzegovina ("Official Gazette of Bosnia and Herzegovina", No. 26/04 and 42/04); the Law on Statistics of the Federation of Bosnia and Herzegovina ("Official Gazette of the Federation of Bosnia and Herzegovina", No. 63/03); and the Law on Statistics of the Republic of Srpska ("Official Gazette of the Republic of Srpska", No. 85/03), fully provides for the confidentiality of individual data on households and persons.

The publication is composed of two segments. The first segment contains the definitions and the methodological explanations, where as the second segment contains tables with the data on employment rates, unemployment rates and inactivity. All the data contained in tables are processed at the level of the state of Bosnia and Herzegovina, the entity level and for the Brčko District of Bosnia and Herzegovina. The data for entities and the District are joined in the data set for the level of the state of Bosnia and Herzegovina and are fully mutually comparable.

Starting with the definitions, the Labour Force Survey relies on the ILO concept of labour force, as required by the EUROSTAT. It would be methodologically incorrect to compare the data from this publication with data that may be found in other statistical or administrative sources, as explained in the Chapter entitled "Definitions and Methodological Explanations".

This is a joint research project of three statistical institutions that worked as a team on the preparation of the Survey instruments, its implementation in the field, data processing and analysis. We would like to express our thanks to the families who participated in the Survey, as well as the interviewers, controllers, supervisors and operators who contributed to the successful realization of this research with their diligence.

Director:
Zdenko Milinović, dipl. oec

1. ПРЕДГОВОР

Подаци објављени у овој Публикацији су добијени на основу проведене Анкете о радној снази (АРС 2009).

Статистичке институције у Босни и Херцеговини су (Агенција за статистику Босне и Херцеговине-БХАС, Федерални завод за статистику-ФЗС и Републички завод за статистику Републике Српске (РЗСРС) у мају 2009. године по четврти пут провеле истраживање -Анкету о радној снази (АРС). Ово истраживање је дио годишњег програма рада статистичких институција БиХ.

Методолошке поставке Анкете су засноване на препорукама и дефиницијама Међународне организације рада (International Labour Organization-ILO) и захтјевима Статистичког завода ЕУ (European Statistical Office-EUROSTAT), чиме је обезбјењена међународна упоредивост података у области статистике рада.

Резултати истраживања дати су у агрегираном облику, чиме је, у складу са одредбама Закона о статистици БиХ ("Службени гласник Босне и Херцеговине" бр. 26/04 и 42/04); Закона о статистици Федерације БиХ ("Службене новине Федерације" бр. 63/03); Закона о статистици Републике Српске ("Службени гласник Републике Српске" бр. 85/03), у потпуности обезбјењена тајност индивидуалних података о домаћинствима и лицима.

Публикација се састоји из два дијела. Први дио садржи дефиниције и методолошка објашњења, док су у другом дијелу табеле у којима су приказани подаци о запослености, незапослености и неактивности. Сви подаци у табелама су обрађени за ниво Босне и Херцеговине, ниво ентитета и Брчко Дистикта БиХ. Подаци за ентитете и Дистрикт спојени су у сет података за ниво БиХ и потпуно су међусобно упоредиви.

Полазећи од дефиниција, чијом примјеном се праћење радне снаге ослања на ILO концепт радне снаге, што је и захтјев ЕУ Статистичког завода (EUROSTAT), податке из Публикације није методолошки исправно поредити са подацима који се добијају из других статистичких или административних извора, што је објашњено у оквиру поглавља „Дефиниције и методолошке напомене“.

Ово истраживање је заједнички пројекат три статистичке институције, које су тимски радиле на изради инструментарија за провођење Анкете, њеној реализацији на терену, обради и анализи података. Пуну захвалност дугујемо домаћинствима која су пристала на анкетирање, као и анкетарима, контролорима, супервизорима и оператерима који су својим савјесним радом помогли успјешну реализацију овог истраживања.

Директор:
Зденко Милиновић, дипл.оесс

2. INTRODUCTION

The Labour Force Survey represents research conducted to gather data on the basic characteristics of the working-age population, based on which the total labour force in the country is reviewed, together with data on demographics, education, socio-economic standing and other characteristics of the population. The main goal of the research is to gather data on the three main, mutually exclusive segments of population: the employed, the unemployed and the inactive. The data are also to be used to monitor, measure, and estimate the economic and social changes in Bosnia and Herzegovina.

The Survey covered 10.509 households, including 6,066 in the Federation of Bosnia and Herzegovina, 3,443 in the Republika Srpska, and 1.000 in the Brčko District of Bosnia and Herzegovina. The sample did not include collective households (university dormitories, nursing homes, institutes for the mentally disabled, orphanages, homes for disabled adults, monasteries, convents, etc.).

The Labour Force Survey was carried out by Agency for Statistics of Bosnia and Herzegovina in cooperation with Republika Srpska Institute of Statistics and Federal Institute of Statistics.

Data source for Bosnia and Herzegovina and District of Brčko is Agency for Statistics of Bosnia and Herzegovina.

Data sources for entity level are Republika Srpska Institute of Statistics and Federal Institute of Statistics.

2. УВОД

Анкета о радној снази је истраживање којим се прикупљају подаци о основним карактеристикама радно способног становништва, на основу којих се врши процјена укупне радне снаге у земљи, као и подаци о демографским, образовним, социо-економским и другим карактеристикама становништва. Главни циљ овог истраживања је добијање података о три основна, међусобно искључива контингента становништва: запослених, незапослених и неактивних лица. Подаци су такође и у функцији праћења, мјерења и оцјењивања економских и друштвених кретања у Босни и Херцеговини.

Анкетом је обухваћено 10.509 домаћинстава, и то: 6.066 у Федерацији БиХ, 3.443 у Републици Српској и 1.000 у Брчко Дистрикту БиХ. Узорком нису обухваћена колективна домаћинства (студентски и ђачки домови, домови за дјецу и омладину ометену у развоју, домови за социјално угрожену дјецу, домови за пензионере, старе и изнемогле, домови за одрасле инвалиде, манастири, самостани и слично).

Анкету о радној снази је провела Агенција за статистику Босне и Херцеговине у сарадњи са Републичким заводом за статистику Републике Српске и Федералним заводом за статистику Федерације Босне и Херцеговине.

Извор података за ниво Босне и Херцеговине и Брчко Дистрикта БиХ је Агенција за статистику Босне и Херцеговине.

Извор података на нивоу ентитета су Републички завод за статистику Републике Српске и Федерални завод за статистику Федерације Босне и Херцеговине.

3. ABBREVIATIONS AND SYMBOLS

BiH	Bosnia and Herzegovina
FBiH	Federation of Bosnia and Herzegovina
RS	Republic of Srpska
DB	Brčko Distrikt

() *	less accurate estimate
(()) **	inaccurate estimate
. ***	not zero but extremely inaccurate data
-	no occurrence of event
1)	footnote

*) the data are less certain if the coefficient of variance (CV) is less than 0.20 but equal to or more than 0.10 or expressed in percentages $10\% \leq CV < 20\%$

**) the data are uncertain if the coefficient of variance (CV) is less than 0.30 but equal to or more than 0.20 or expressed in percentages $20\% \leq CV < 30\%$

***) the data are extremely uncertain if the coefficient of variance (CV) is equal to or more than 0.30 or expressed in percentages $CV \geq 30\%$

3. СКРАЋЕНИЦЕ И ЗНАКОВИ

БиХ	Босна и Херцеговина
ФБиХ	Федерација Босне и Херцеговине
РС	Република Српска
ДБ	Дистрикт Брчко

()*) податак је мање сигуран

(())**) податак је несигуран

. ***) податак је екстремно несигуран

- нема појаве

¹⁾ знак за напомену

*) Податак је мање сигуран ако је коефицијент варијације (CV) мањи од 0,20 а једнак или већи од 0,10 или изражено у процентима $10\% \leq CV < 20\%$

***) Податак је несигуран ако је коефицијент варијације (CV) мањи од 0,30 а једнак или већи од 0,20 или изражено у процентима $20\% \leq CV < 30\%$

****) Податак је екстремно несигуран ако је коефицијент варијације (CV) једнак или већи од 0,30 или изражено у процентима $CV \geq 30\%$

4. DEFINITION AND METHODOLOGICAL EXPLANATIONS

Observation and survey units

The observation unit is a household living in a housing unit randomly selected to the sample, while the survey unit is a member of the selected household.

The basic social and demographic data were gathered on all the persons of the selected households, while the data on employment relate to persons of 15 or more years of age.

A household is considered to be each family or other union of persons who state that they live together and spend their income together to pay for the basic living expenses, notwithstanding whether all members are constantly present at the residence of the household, for example if some of them are temporarily living elsewhere, in a different town or country, for the purposes of employment, education, or other reasons.

A household may be the following:

- (a) Two or more persons, notwithstanding their family relations, sharing the same living area, who usually buy and consume food together (multi-member household) and
- (b) One person living in a housing unit alone, or living with other people, without taking part in the purchase and consumption of food with them (one-member household)

Reference period

The reference period is the time during which data were gathered. The majority of data relate to the economic activity of persons during a calendar week, from Monday through Sunday, called the **reference week**. A certain quantity of the data relate to other periods (four weeks, or a year, in relation to the reference week).

The LFS 2009 reference week was May 11 - 17, 2009 and it preceded a period of fieldwork, i.e. interviews. Interviews were completed during the period of May (18.05. - 31.05.2009).

Working age population includes all persons of 15 years of age or older, divided into two basic categories: labour force (economically active) and economically inactive population.

The Labour force, or the active population, is composed of the employed and the unemployed.

The employed are persons of 15 years of age or older who, during the reference week:

- (a) Worked for at least one hour for a salary or fee, notwithstanding their formal status or
- (b) Did not work, but had a job to return to.

4. ДЕФИНИЦИЈЕ И МЕТОДОЛОШКА ОБЈАШЊЕЊА

Јединица посматрања и анкетања

Јединица посматрања је домаћинство које живи у стамбеној јединици изабраној у узорак, а јединица анкетања је члан одабраног домаћинства.

Основни социодемографски подаци прикупљени су о свим лицима у изабраним домаћинствима, док се подаци о радној активности односе на лица стара 15 и више година.

Домаћинством се сматра свака породична или друга заједница лица која се изјасне да заједно станују и заједнички троше своје приходе за подмиривање основних животних потреба, без обзира да ли су сви чланови стално у мјесту гдје је настањено домаћинство или неки од њих бораве одређено вријеме у другом насељу, односно страниј држави због рада, школовања или из других разлога.

Домаћинство може бити:

- (а) два или више лица, без обзира на њихову сродност, која дијеле исти стамбени простор и која обично заједнички набављају и троше храну (вишечлано домаћинство) и
- (б) једно лице, које у стамбеном простору живи само, или живи са другим лицима, али не учествује у заједничком набављању и трошењу хране (једночлано домаћинство).

Референтни период

Референтни период је временски период у којем се вршило прикупљање података. Већина података се односи на економску активност лица у конкретној календарској седмици, од понедељка до недеље, која се назива референтном седмицом. Одређени број података се односи на друге периоде (четири седмице, или година у односу на референтну седмицу).

Референтна седмица за АРС-2009 је била у периоду од 11. до 17. маја 2009. године и претходила је периоду теренског рада, односно анкетања. Анкетање је извршено у периоду од 18. до 31. маја 2009. године.

Радно способно становништво обухвата сва лица стара 15 и више година, подијељена у двије основне категорије: радну снагу (економски активно становништво) и економски неактивно становништво.

Радну снагу или активно становништво чине запослена и незапослена лица.

Запослена лица су лица стара 15 и више година која су у референтној седмици:

- (а) радила најмање један сат за плату или накнаду, без обзира на њихов формални статус или
- (б) нису радила, а имала су посао на који ће се вратити.

The employed segment is composed of:

- (a) employees (employed persons who receive salary or fees for their work);
- (b) the self-employed (employers who manage a business subject and employ one or more employees, and persons who work for their own account and do not have employees);
- (c) unpaid family workers (household members working in the family business).

The unemployed are persons of 15 years of age or older who:

- (a) in the reference period, did not engage in any activities for which they received a salary or fee;
- (b) spent four weeks (the reference and three preceding weeks) actively looking for employment or found a job and were about to start work in near future;
- (c) might start work during two weeks following the reference week should they be offered employment.

The inactive are all persons of 15 years of age or older who were not employed during the reference week and who during the four weeks (the reference and the three previous weeks) did not take any measures to look for employment, as well as persons who were not ready to start work in two subsequent weeks should they be offered employment.

The discouraged inactive are persons who did not look for employment during the reference period because they were convinced that they could not find work even though they wanted to work and are ready to start work during the two subsequent weeks should they be offered employment.

The previously mentioned statuses are the statuses of interviewed persons, pursuant to the definitions of the ILO, and the employment status of an interviewee according to their personal opinion is defined as the **subjective work status**.

Контингент запослених лица чине:

- (а) запослени (лица у запослењу која за свој рад примају плату или накнаду);
- (б) samozапослени (послодавци који управљају пословним субјектом и запошљавању једног или више запосленика, те лица које раде за властити рачун и не запошљавају запосленике);
- (ц) неплаћени помажући чланови домаћинства (чланови који раде у породичном бизнису).

Незапослена лица су лица стара 15 и више година која:

- (а) нису у референтној седмици обављала никакву активност за плату или накнаду и
- (б) активно су тражила посао у току четири седмице (референтна и три претходне) или су нашла посао и у скорој будућности ће почети да раде и
- (ц) могу почети да раде у току наредне двије седмице ако би им посао био понуђен.

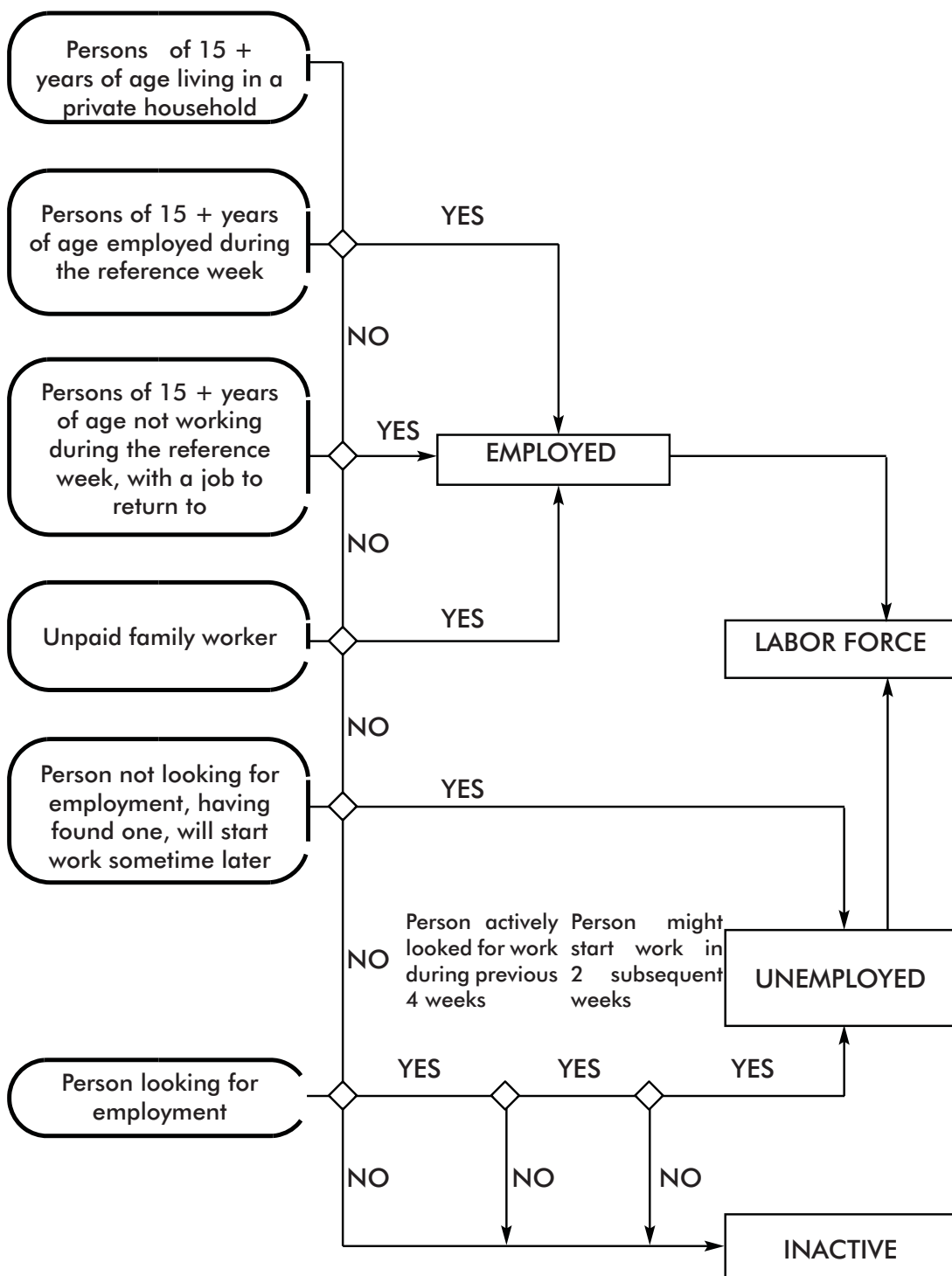
Неактивно становништво чине сва лица стара 15 и више година која у референтној седмици нису радила те која током четири седмице (референтна и три претходне) нису предузимале никакве радње у циљу тражења посла као и лица која нису спремна да почну да раде у наредне двије седмице ако би им се посао понудио.

Обесхрабрена неактивна лица су лица која нису тражила посао у референтном периоду јер су убијеђена да не могу да нађу посао иако желе радити и спремна су да почну да раде у наредне двије седмице ако би им се посао понудио.

Претходно наведени статуси су статуси анкетираних лица према дефиницијама Међународне организације рада (ILO), а радни статус анкетираних лица према њиховом сопственом мишљењу је **субјективни радни статус**.

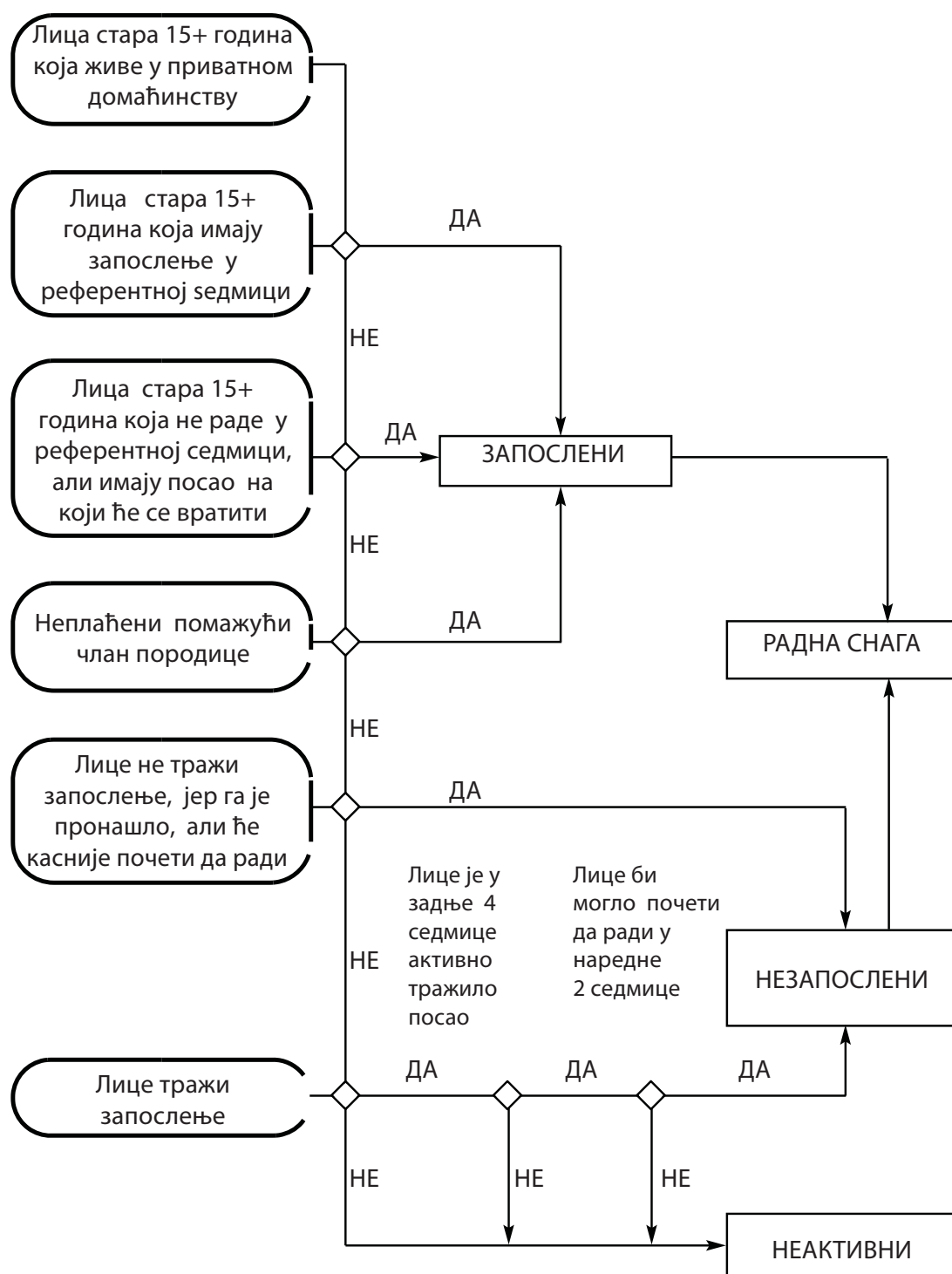
The procedure of defining the status of the working age population is provided in the following graph:

Classification of the working age population pursuant to the definitions of the ILO



Поступак извођења статуса радно способног становништва дат је у слиједећој шеми:

Класификација радно способног становништва према дефиницијама Међународне организације рада (ILO)



Basic indicators

The basic indicators that are derived from the data gathered in the Survey are the following:

$$\text{Activity rates} = \frac{\text{Labour force}}{\text{Working age population}} \times 100$$

$$\text{Employment rates} = \frac{\text{The employment}}{\text{Working age population}} \times 100$$

$$\text{Unemployment rates} = \frac{\text{The unemployment}}{\text{Labour force}} \times 100$$

Classifications

In the encoding and processing of data gathered in this Survey, the following classifications were used:

- (a) **Classification of lines of activity**, that is comparable to the classification of the lines of activity by the United Nations (ISIC -rev.3.) and the classification by the European Union (NACE rev.1.1);
- (b) **Classification of the levels of education**, that is comparable to the international standard education classification (ICSED -1997);
- (c) **Classification of the professional status of the employed**, that is comparable to the international classification of employment statuses (ICSE).

Compatibility of the survey and administrative data

The data gathered in the Labour Force Survey are not methodologically comparable to the data gathered from other statistical or administrative sources.

The data comparability is limited due to the following reasons:

- (a) **The source of data:** administrative data are based on the statistical research on the employed, based on the personnel records of business subjects and the records of the unemployed registered at the Employment Agencies, while the Survey data are based on the estimated data gathered in direct interviews of the target group within the households selected randomly;
- (b) **Reporting unit:** the reporting unit for the gathering of administrative data is a legal subject, whereas the survey reporting unit is each member of a randomly selected household;

Основни индикатори

Основни индикатори који се изводе на основу података из Анкете су сљедећи:

$$\text{Стопа активност} = \frac{\text{Радна снага}}{\text{Радно способно становништво}} \times 100$$

$$\text{Стопа запослености} = \frac{\text{Запослени}}{\text{Радно способно становништво}} \times 100$$

$$\text{Стопа незапослености} = \frac{\text{Незапослени}}{\text{Радна снага}} \times 100$$

Класификације

Приликом шифрирања и обраде података добијених овом Анкетом, кориштене су сљедеће класификације:

- (а) **Класификација дјелатности**, која је упоредива са класификацијом дјелатности Уједињених нација (ISIC-рев. 3.) и класификацијом Европске Уније (NACE рев. 1.1);
- (б) **Класификација нивоа образовања**, која је упоредива са међународном стандардном класификацијом образовања (ICSED-1997);
- (ц) **Класификација професионалног статуса запослених лица**, која је упоредива са међународном класификацијом положаја у запослењу (ICSE).

Упоредивост анкетних и административних података

Подаци добијени из Анкете о радној снази нису методолошки упоредиви са подацима који се добијају из других статистичких или административних извора.

Упоредивост података је ограничена из сљедећих разлога:

- (а) **Извор података:** административни подаци се базирају на статистичком истраживању о запосленима, које се заснива на кадровској евиденцији правних субјеката и на евиденцијама незапослених који су пријављени на бироима за запошљавање, док се анкетни подаци заснивају на процијењеним подацима добијеним директним интервјуом циљане групе у оквиру домаћинства одабраних случајним узорком.
- (б) **Извјештајна јединица:** јединица извјештавања за прикупљање административних података је правни субјект, док је анкетна јединица извјештавања сваки члан случајно одабраног домаћинства.

- (c) **Observation period:** administrative data relate to the last day of a month, whereas the Survey data relate to the activities of persons during the reference period;
- (d) **Data gathering methods:** the data from the administrative sources are gathered by reports delivered by business subjects, whereas the Survey data are gathered in a direct interview, from persons, members of households randomly selected in the sample;
- (e) **Data gathering cycles:** administrative data are gathered monthly or semi- annually, while the Survey in Bosnia and Herzegovina is carried out once a year;
- (f) **Definitions of employment and unemployment:** administrative data only encompass persons formally employed, or persons registered as unemployed with the employment agencies, whereas, in the Survey, each of the categories is defined in detail, pursuant to international recommendations.

Sample

The last census in Bosnia and Herzegovina was taken in 1991. Considering the major migrations of the population since then, and the fact that the Survey research is based on the random sample of households as units of observation, it was necessary to provide up-to-date data based on which the sample could be selected. UNDP supported formulation and implementation of the Sample Frame Update project, for which funding was provided by the Government of the UK through its Department for International Development (DFID). Within this project an Expanded Master Sample was established by updating the information for 1,456 census areas in the period of January/February 2006. 10,509 households from Bosnia and Herzegovina were selected from the Expanded Master Sample, namely: 6,066 for the Federation of Bosnia and Herzegovina, 3,443 for the Republic of Srpska and 1,000 for Brčko District.

The sample was designed as a stratified two-stage random sample.

Weights were calculated in two steps. In the first step, each of the selected households was allocated the weight of the sample selection as the inverted value of probability of selecting each household. In the second step, adjustments were made on the basis of failure to respond. Post-stratification, i.e. adjustment of weights per age group and gender, was not executed due to lack of reliable estimates of population per age group or gender.

The rate of unresponsiveness in the Survey is 11,3%, which includes the rate of rejection of 3,4%.

- (ц) **Период посматрања:** административни подаци се односе на задњи дан у мјесецу, док се анкетни подаци односе на активност лица у референтном периоду.
- (д) **Метода прикупљања:** подаци из административних извора добијају се путем извјештаја које достављају правни субјекти, док се анкетни подаци прикупљају директним интервјуом са лицима у домаћинствима која су одабрана у узорак.
- (е) **Периодика прикупљања:** административни подаци се прикупљају мјесечно, односно полугодишње, док се Анкета у БиХ проводи једанпут годишње.
- (ф) **Дефиниције запослености и незапослености:** административни подаци обухватају само лица у формалној запослености, односно лица која су као незапослена пријављена на бироима за запошљавање, док се у Анкети свака категорија детаљно дефинише у складу с међународним препорукама.

Узорак

Последњи попис становништва у БиХ је проведен 1991. године. Будући да је након тога дошло до великих помјерања становништва, а како је анкетно истраживање базирано на узорком одабраним домаћинствима као јединицама посматрања, било је потребно обезбиједити ажурније податке на основу којих би се одабрао узорак. Уз помоћ UNDP-а, формулисан је и проведен пројект Ажурирања оквира узорка у БиХ, за који је финансијска средства обезбиједила Влада Велике Британије, путем свог Одјељења за међународни развој (DFID). У оквиру пројекта формиран је Проширени мастер-узорак ажурирањем 1.456 пописних кругова у периоду јануар / фебруар 2006. године. Из Проширеног мастер-узорка извршен је избор 10.509 домаћинстава за БиХ, а од тога: 6.066 за Федерацију БиХ, 3.443 за Републику Српску и 1.000 за Дистрикт Брчко.

Узорак је дизајниран као стратификовани двоетапни случајни узорак.

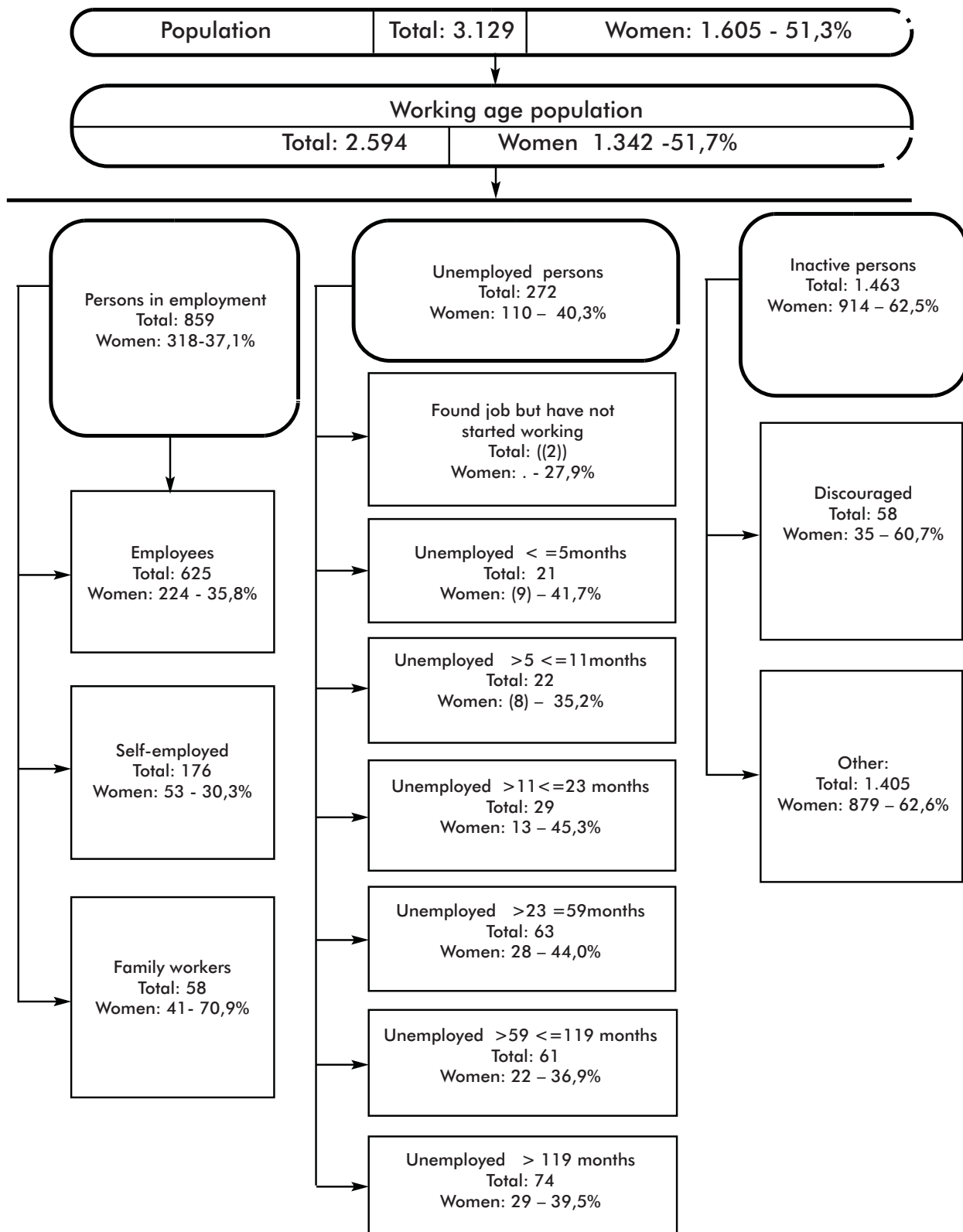
Пондери су израчунати у два корака. У првом кораку сваком одабраном домаћинству је придружен пондер избора из узорка као инверзна вриједност вјероватноће избора сваког домаћинства. У другој кораку је урађено прилагођавање по основу неодзива.

Није урађена постстратификација, односно прилагођавање пондера према старосним групама и полу због непостојања поузданих процјена становништва по полу и старосним групама.

Стопа неодговора у Анкети је 11,3%, у оквиру које је стопа одбијања 3,4%.

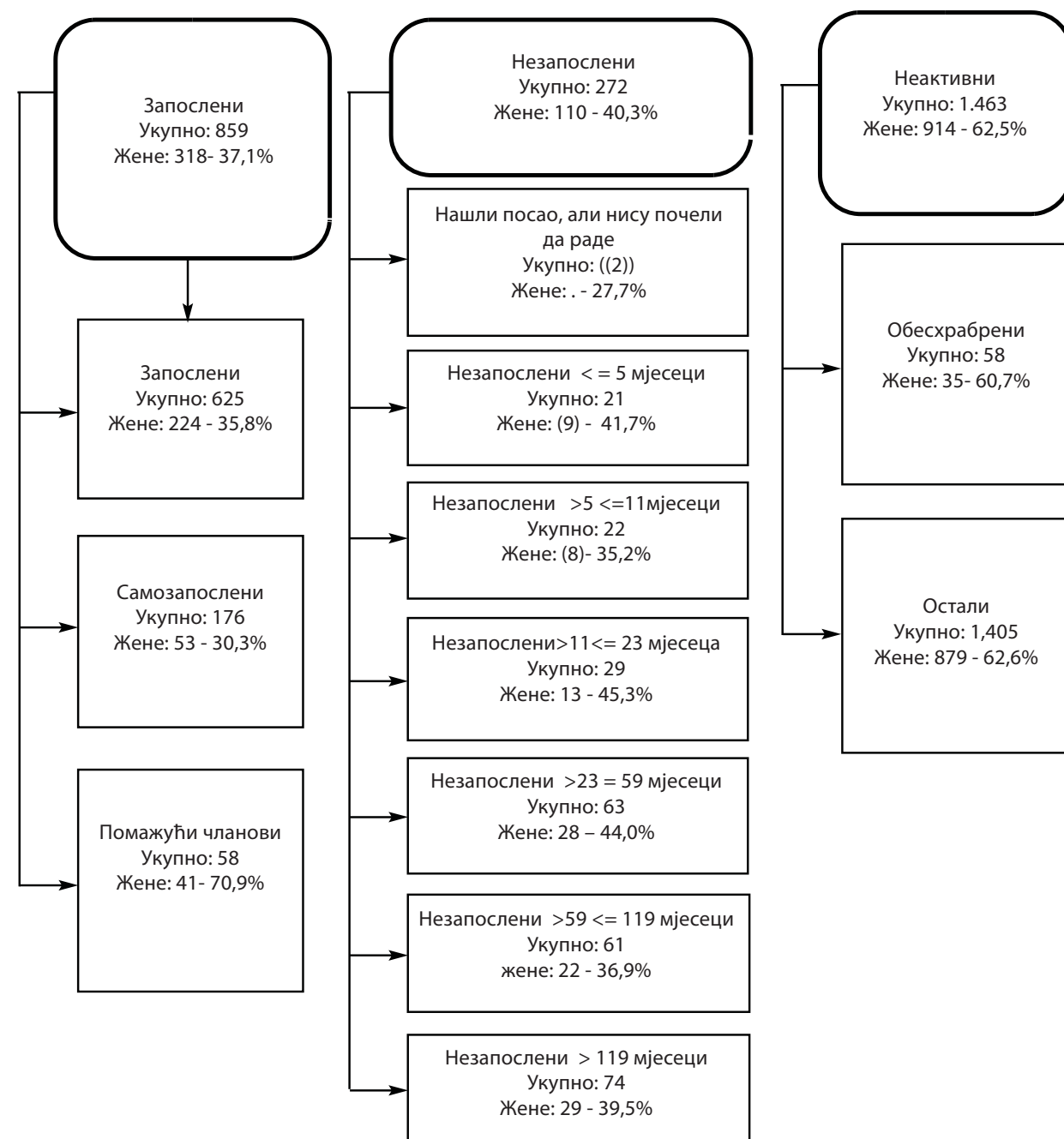
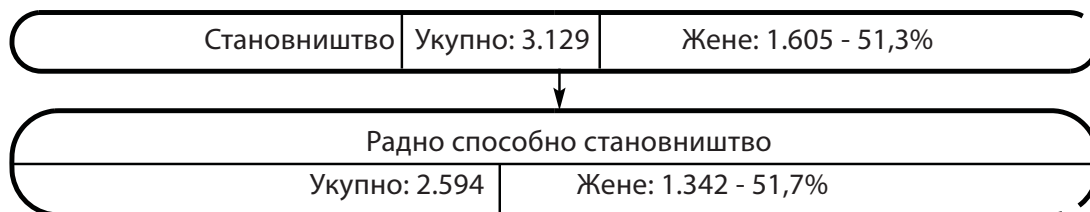
A review of basic segments of population is given in the following graph:

Population in accordance to the activity, in thousands



Преглед основних контингента становништва дат је у слиједећој шеми:

Становништво према активности, изражено у хиљадама



Таблице

Tables

1. Основне карактеристике становништва према активности и полу, БиХ
Principal population characteristics by activity and sex, BiH

(000)

	Укупно / Total			Мушки / Male			Женски / Female			
	2007	2008	2009	2007	2008	2009	2007	2008	2009	
1. Укупно становништво (3+6+7)	3.315	3.211	3.129	1.613	1.566	1.523	1.703	1.645	1.605	1. Total population (3+6+7)
2. Радно способно становништво	2.725	2.649	2.594	1.317	1.278	1.252	1.408	1.371	1.342	2. Working age population
3. Радна снага (4+5)	1.196	1.162	1.132	760	729	703	436	433	428	3. Labour force (4+5)
4. Запослени	850	890	859	557	573	541	292	317	318	4. Person in employment
5. Незапослени	347	272	272	203	156	163	144	116	110	5. Unemployed
6. Неактивни	1.529	1.486	1.463	557	549	549	972	938	914	6. Inactive
7. Лица млађа од 15 година	590	563	534	296	289	271	294	274	263	7. Person under the age of 15
8. Лица 15-64 година	2.235	2.120	2.088	1.107	1.048	1.031	1.128	1.071	1.057	8. Person 15-64 years
Стопе / Rates (%)										
Стопа активности	43,9	43,9	43,6	57,7	57,1	56,2	31,0	31,6	31,9	Activity rate
Стопа запослености	31,2	33,6	33,1	42,3	44,9	43,2	20,8	23,1	23,7	Employment rate
Стопа незапослености	29,0	23,4	24,1	26,7	21,4	23,1	32,9	26,8	25,6	Unemployment rate
Учешће становништва испод 15 година	17,8	17,5	17,1	18,3	18,4	17,8	17,3	16,7	16,4	Share of population under the age of 15
Учешће становништва 15-64 година	67,4	66,0	66,7	68,6	66,9	67,7	66,2	65,1	65,8	Share of population from 15 to 64 years of age

1.1 Основне карактеристике становништва према активности и полу, ФБиХ
Principal population characteristics by activity and sex, FBiH

(000)

	Укупно / Total			Мушки / Male			Женски / Female			
	2007	2008	2009	2007	2008	2009	2007	2008	2009	
1. Укупно становништво (3+6+7)	2.101	2.043	1.974	1.016	992	955	1.085	1.051	1.019	1. Total population (3+6+7)
2. Радно способно становништво	1.708	1.661	1.619	822	796	777	886	864	842	2. Working age population
3. Радна снага (4+5)	722	703	674	467	449	433	255	254	241	3. Labour force (4+5)
4. Запослени	498	528	501	336	345	327	162	182	174	4. Person in employment
5. Незапослени	225	176	173	132	104	106	93	72	67	5. Unemployed
6. Неактивни	985	957	945	354	347	344	631	610	600	6. Inactive
7. Лица млађа од 15 година	393	382	355	194	195	178	199	187	177	7. Person under the age of 15
8. Лица 15-64 година	1.437	1.366	1.339	705	668	655	732	698	685	8. Person 15-64 years
Стопе / Rates (%)										
Стопа активности	42,3	42,4	41,6	56,9	56,4	55,7	28,8	29,4	28,7	Activity rate
Стопа запослености	29,2	31,8	30,9	40,9	43,3	42,1	18,3	21,1	20,7	Employment rate
Стопа незапослености	31,1	25,0	25,7	28,2	23,1	24,4	36,4	28,3	27,9	Unemployment rate
Учешће становништва испод 15 година	18,7	18,7	18,0	19,1	19,7	18,7	18,3	17,8	17,3	Share of population under the age of 15
Учешће становништва 15-64 година	68,4	66,8	67,9	69,3	67,3	68,5	67,4	66,4	67,2	Share of population from 15 to 64 years of age

1.2 Основне карактеристике становништва према активности и полу, РС
Principal population characteristics by activity and sex, RS

(000)

	Ukupno / Total			Muški / Male			Ženski / Female			
	2007	2008	2009	2007	2008	2009	2007	2008	2009	
1. Укупно становништво (3+6+7)	1.155	1.109	1.096	568	545	538	587	564	557	1. Total population (3+6+7)
2. Радно способно становништво	969	938	927	471	457	451	498	481	476	2. Working age population
3. Радна снага (4+5)	455	441	439	281	269	259	174	172	180	3. Labour force (4+5)"t
4. Запослени	340	350	345	214	220	205	126	131	140	4. Person in employment
5. Незапослени	115	90	94	67	49	53	48	41	40	5. Unemployed
6. Неактивни	514	498	488	190	189	193	324	309	295	6. Inactive
7. Лица млађа од 15 година	186	170	169	96	88	87	90	83	82	7. Person under the age of 15
8. Лица 15-64 година	762	717	711	384	362	357	378	355	353	8. Person 15-64 years"
Stone / Rates (%)										
Стопа активности	47,0	47,0	47,4	59,6	58,7	57,3	35,0	35,8	37,9	Activity rate
Стопа запослености	35,1	37,3	37,2	45,4	48,0	45,5	25,4	27,2	29,4	Employment rate
Стопа незапослености	25,2	20,5	21,4	23,8	18,2	20,6	27,5	24,1	22,4	Unemployment rate
Учешће становништва испод 15 година	16,1	15,4	15,4	16,9	16,1	16,2	15,3	14,7	14,7	Share of population under the age of 15
Учешће становништва 15-64 година	66,0	64,6	64,9	67,6	66,4	66,4	64,4	63,0	63,4	Share of population from 15 to 64 years of age

1. Основне карактеристике становништва према активности и полу, ДБ
Principal population characteristics by activity and sex, DB

(000)

	Ukupno / Total			Muški / Male			Ženski / Female			
	2007	2008	2009	2007	2008	2009	2007	2008	2009	
1. Укупно становништво (3+6+7)	59	59	59	29	30	30	30	30	30	1. Total population (3+6+7)
2. Радно способно становништво	48	49	49	24	24	24	24	25	25	2. Working age population
3. Радна снага (4+5)	19	18	19	12	(12)	(12)	(7)	(6)	(6)	3. Labour force (4+5)
4. Запослени	(11)	(12)	(13)	(7)	(8)	(9)	(4)	(4)	(5)	4. Person in employment
5. Незапослени	(8)	(6)	(5)	(5)	(3)	(4)	(3)	(2)	(2)	5. Unemployed
6. Неактивни	29	31	30	12	12	12	17	19	18	6. Inactive
7. Лица млађа од 15 година	(11)	(10)	(11)	(5)	(5)	(6)	(6)	(5)	(5)	7. Person under the age of 15
8. Лица 15-64 година	36	37	38	19	19	19	18	19	19	8. Person 15-64 years
Stone / Rates (%)										
Стопа активности	39,0	36,8	38,1	49,5	48,9	51,0	28,7	25,2	25,7	Activity rate
Стопа запослености	23,4	25,1	27,0	30,6	34,9	36,0	(16,4)	15,6	18,3	Employment rate
Стопа незапослености	40,0	31,9	29,2	38,3	28,6	29,5	(42,9)	38,2	28,8	Unemployment rate
Учешће становништва испод 15 година	18,5	16,7	17,9	18,3	17,9	19,5	18,7	15,6	16,4	Share of population under the age of 15
Учешће становништва 15-64 година	61,4	63,0	64,1	64,0	63,8	64,5	58,8	62,2	63,8	Share of population from 15 to 64 years of age

2. Радно способно становништво према активности, старосним групама и полу, БиХ
Working-age population by activity, age groups and sex, BiH

(000)

	Радно способно становништво Working-age population			Радна снага / Labour force									Неактивна лица Inactive persons			
				Укупно Total			Запослена лица Employed persons			Незапослена лица Unemployed persons						
	2007	2008	2009	2007	2008	2009	2007	2008	2009	2007	2008	2009	2007	2008	2009	
Укупно / Total																
Укупно	2.725	2.649	2.594	1.196	1.162	1.132	850	890	859	347	272	272	1.529	1.486	1.463	Total
15 - 24 године	485	447	432	162	148	141	67	78	72	95	70	69	323	299	291	15-24 years
25 - 49	1.155	1.096	1.040	774	752	718	564	586	556	210	166	162	381	345	322	25 - 49
50 - 64	595	577	617	231	234	251	190	198	210	41	35	42	364	343	365	50 - 64
65+	490	529	506	29	29	(21)	28	28	(21)	.	.	.	461	500	485	65+
15-64	2.235	2.120	2.088	1.167	1.134	1.110	821	862	838	346	272	272	1.068	986	978	15-64
Мушки / Male																
Укупно	1.317	1.278	1.252	760	729	703	557	573	541	203	156	163	557	549	549	Total
15 - 24 године	248	236	223	101	94	90	45	52	48	56	42	42	147	141	133	15-24 years
25 - 49	574	541	515	483	461	438	365	372	347	117	88	91	92	81	76	25 - 49
50 - 64	285	271	294	158	155	162	129	130	133	29	25	29	127	116	131	50 - 64
65+	210	230	221	19	19	(12)	(18)	(19)	(12)	.	.	.	191	210	208	65+
15-64	1.107	1.048	1.031	742	710	691	539	554	528	202	156	163	366	338	340	15-64
Женски / Female																
Укупно	1.408	1.371	1.342	436	433	428	292	317	318	144	116	110	972	938	914	Total
15 - 24 године	236	211	209	61	54	51	22	26	24	38	28	27	176	157	158	15-24 years
25 - 49	581	555	525	292	291	280	199	213	209	93	77	70	289	264	246	25 - 49
50 - 64	311	305	323	74	79	89	61	68	76	(12)	(10)	(13)	237	227	234	50 - 64
65+	280	299	285	(10)	(10)	(9)	(10)	(10)	(9)	.	.	.	270	290	276	65+
15-64	1.128	1.071	1.057	426	423	419	282	307	310	143	116	110	702	648	638	15-64
Структура / Structure (%)																
Укупно/Total																
Укупно	100,0	100,0	100,0	100,0	100,0	100,0	100,0	100,0	100,0	100,0	100,0	100,0	100,0	100,0	100,0	Total
15 - 24 године	17,8	16,9	16,6	13,5	12,8	12,4	7,9	8,7	8,4	27,3	25,9	25,2	21,1	20,1	19,9	15-24 years
25 - 49	42,4	41,4	40,1	64,7	64,7	63,5	66,4	65,8	64,7	60,6	61,0	59,4	24,9	23,2	22,0	25 - 49
50 - 64	21,9	21,8	23,8	19,3	20,1	22,2	22,4	22,3	24,4	11,9	13,0	15,4	23,8	23,1	25,0	50 - 64
65+	18,0	20,0	19,5	2,4	2,5	(1,9)	3,3	3,2	(2,5)	.	.	.	30,2	33,7	33,2	65+
15-64	82,0	80,0	80,5	97,6	97,5	98,1	96,7	96,8	97,5	99,8	99,9	100,0	69,8	66,3	66,8	15-64
Мушки / Male																
Укупно	100,0	100,0	100,0	100,0	100,0	100,0	100,0	100,0	100,0	100,0	100,0	100,0	100,0	100,0	100,0	Total
15 - 24 године	18,8	18,4	17,8	13,3	12,9	12,8	8,1	9,1	8,9	27,7	27,1	25,7	26,4	25,8	24,2	15-24 years
25 - 49	43,6	42,4	41,1	63,5	63,2	62,3	65,6	65,0	64,2	57,7	56,6	56,2	16,5	14,7	13,9	25 - 49
50 - 64	21,6	21,2	23,5	20,8	21,3	23,1	23,1	22,6	24,6	14,3	16,2	18,0	22,8	21,2	23,9	50 - 64
65+	15,9	18,0	17,6	2,5	2,6	(1,8)	(3,3)	3,3	(2,3)	.	.	.	34,3	38,4	38,0	65+
15-64	84,1	82,0	82,4	97,5	97,4	98,2	96,7	96,7	97,7	99,7	99,9	100,0	65,7	61,6	62,0	15-64
Женски / Female																
Укупно	100,0	100,0	100,0	100,0	100,0	100,0	100,0	100,0	100,0	100,0	100,0	100,0	100,0	100,0	100,0	Total
15 - 24 године	16,8	15,4	15,6	13,9	12,5	11,9	7,7	8,1	7,5	26,7	24,4	24,4	18,1	16,8	17,3	15-24 years
25 - 49	41,2	40,5	39,1	66,9	67,2	65,3	67,9	67,3	65,8	64,7	66,8	64,1	29,7	28,2	26,9	25 - 49
50 - 64	22,1	22,3	24,0	16,9	18,2	20,8	21,0	21,6	24,0	(8,5)	8,8	(11,5)	24,4	24,2	25,6	50 - 64
65+	19,9	21,8	21,2	(2,3)	(2,2)	(2,0)	(3,4)	(3,0)	(2,7)	.	.	.	27,8	30,9	30,2	65+
15-64	80,1	78,2	78,8	97,7	97,8	98,0	96,6	97,0	97,3	99,9	100,0	100,0	72,2	69,1	69,8	15-64

2.2 Радно способно становништво према активности, старосним групама и полу, ФБиХ
Working-age population by activity, age groups and sex, FBiH

(000)

	Радно способно становништво <i>Working-age population</i>			Радна снага / <i>Labour force</i>									Неактивна лица <i>Inactive persons</i>			
				Укупно <i>Total</i>			Запослена лица <i>Employed persons</i>			Незапослена лица <i>Unemployed persons</i>						
	2007	2008	2009	2007	2008	2009	2007	2008	2009	2007	2008	2009	2007	2008	2009	
<i>Укупно / Total</i>																
Укупно	1.708	1.661	1.619	722	703	674	498	528	501	225	176	173	985	957	945	<i>Total</i>
15 - 24 године	326	298	291	104	98	92	38	47	42	66	51	50	222	201	199	<i>15-24 years</i>
25 - 49	757	719	676	489	468	442	352	362	337	137	106	105	268	250	235	<i>25 - 49</i>
50 - 64	353	349	373	121	128	131	100	109	112	21	19	19	232	221	241	<i>50 - 64</i>
65+	271	295	279	(8)	(10)	((9))	(8)	(10)	((9))	.	.	.	263	285	270	<i>65+</i>
15-64	1.437	1.366	1.339	714	694	665	490	518	492	224	176	173	722	672	675	<i>15-64</i>
<i>Мушки / Male</i>																
Укупно	822	796	777	467	449	433	336	345	327	132	104	106	354	347	344	<i>Total</i>
15 - 24 године	167	158	145	64	63	58	25	31	28	40	32	30	103	95	87	<i>15-24 years</i>
25 - 49	371	347	332	312	292	279	235	234	217	76	58	62	59	55	53	<i>25 - 49</i>
50 - 64	167	163	177	86	88	90	70	74	77	16	(14)	(14)	81	75	87	<i>50 - 64</i>
65+	117	129	122	(6)	(6)	(5)	(5)	(6)	(5)	.	.	.	111	122	117	<i>65+</i>
15-64	705	668	655	462	443	427	330	339	322	131	104	106	243	225	227	<i>15-64</i>
<i>Женски / Female</i>																
Укупно	886	864	842	255	254	241	162	182	174	93	72	67	631	610	600	<i>Total</i>
15 - 24 године	160	141	145	40	35	34	(13)	(16)	14	27	19	19	120	106	112	<i>15-24 years</i>
25 - 49	386	372	344	178	176	163	117	128	120	61	48	43	209	195	181	<i>25 - 49</i>
50 - 64	186	186	195	35	40	41	30	35	36	(5)	(5)	(5)	151	146	154	<i>50 - 64</i>
65+	154	166	157	((2))	((3))	((4))	.	((3))	((4))	.	-	-	152	163	153	<i>65+</i>
15-64	732	698	685	253	251	237	160	179	170	93	72	67	479	447	447	<i>15-64</i>
<i>Структура / Structure (%)</i>																
<i>Укупно/Total</i>																
Укупно	100,0	100,0	100,0	100,0	100,0	100,0	100,0	100,0	100,0	100,0	100,0	100,0	100,0	100,0	100,0	<i>Total</i>
15 - 24 године	19,1	18,0	18,0	14,4	13,9	13,6	7,6	8,9	8,5	29,5	28,8	28,6	22,6	21,0	21,0	<i>15-24 years</i>
25 - 49	44,3	43,3	41,8	67,7	66,6	65,5	70,7	68,6	67,3	61,0	60,5	60,4	27,2	26,1	24,8	<i>25 - 49</i>
50 - 64	20,7	21,0	23,0	16,7	18,2	19,5	20,2	20,6	22,4	9,2	10,7	10,9	23,5	23,1	25,5	<i>50 - 64</i>
65+	15,9	17,8	17,3	(1,1)	(1,4)	(1,4)	(1,5)	(1,8)	(1,8)	.	.	.	26,7	29,8	28,6	<i>65+</i>
15-64	84,1	82,2	82,7	98,9	98,6	98,6	98,5	98,2	98,2	99,7	100,0	100,0	73,3	70,2	71,4	<i>15-64</i>
<i>Мушки / Male</i>																
Укупно	100,0	100,0	100,0	100,0	100,0	100,0	100,0	100,0	100,0	100,0	100,0	100,0	100,0	100,0	100,0	<i>Total</i>
15 - 24 године	20,3	19,8	18,7	13,7	13,9	13,5	7,4	9,0	8,7	30,0	30,5	28,6	29,0	27,3	25,2	<i>15-24 years</i>
25 - 49	45,1	43,6	42,8	66,6	65,1	64,5	70,1	67,8	66,4	57,7	55,9	58,5	16,8	15,8	15,5	<i>25 - 49</i>
50 - 64	20,3	20,5	22,8	18,4	19,6	20,8	20,9	21,4	23,4	11,8	13,5	12,8	22,9	21,7	25,3	<i>50 - 64</i>
65+	14,2	16,2	15,7	(1,3)	(1,4)	(1,2)	(1,6)	(1,8)	(1,6)	.	.	.	31,4	35,2	34,0	<i>65+</i>
15-64	85,8	83,8	84,3	98,7	98,6	98,8	98,4	98,2	98,4	99,5	99,9	99,9	68,6	64,8	66,0	<i>15-64</i>
<i>Женски / Female</i>																
Укупно	100,0	100,0	100,0	100,0	100,0	100,0	100,0	100,0	100,0	100,0	100,0	100,0	100,0	100,0	100,0	<i>Total</i>
15 - 24 године	18,0	16,3	17,3	15,6	13,7	13,9	8,1	(8,8)	8,1	28,7	26,2	28,8	19,0	17,3	18,7	<i>15-24 years</i>
25 - 49	43,6	43,0	40,9	69,7	69,3	67,4	71,9	70,2	69,0	65,7	67,1	63,2	33,0	32,0	30,2	<i>25 - 49</i>
50 - 64	21,0	21,5	23,2	13,8	15,7	17,1	18,6	19,2	20,6	(5,5)	(6,7)	(8,0)	23,9	23,9	25,7	<i>50 - 64</i>
65+	17,4	19,3	18,7	((0,9))	((1,3))	((1,7))	.	((1,8))	((2,3))	.	-	-	24,1	26,8	25,5	<i>65+</i>
15-64	82,6	80,7	81,3	99,1	98,7	98,3	98,6	98,2	97,7	99,9	100,0	100,0	75,9	73,2	74,5	<i>15-64</i>

2.2 Радно способно становништво према активности, старосним групама и полу, РС
Working-age population by activity, age groups and sex, RS

(000)

	Радно способно становништво Working-age population			Радна снага / Labour force									Неактивна лица Inactive persons			Total
				Укупно Total			Запослена лица Employed persons			Незапослена лица Unemployed persons						
	2007	2008	2009	2007	2008	2009	2007	2008	2009	2007	2008	2009	2007	2008	2009	
Укупно / Total																
Укупно	969	938	927	455	441	439	340	350	345	115	90	94	514	498	488	Total
15 - 24 године	151	141	134	56	49	47	29	30	29	27	19	18	95	93	87	15-24 years
25 - 49	379	358	344	272	271	265	204	215	211	68	56	54	107	87	79	25 - 49
50 - 64	233	218	233	107	102	116	88	87	94	(20)	16	22	126	115	116	50 - 64
65+	207	222	216	(20)	(19)	(11)	(20)	(19)	(11)	.	-	.	187	203	205	65+
15-64	762	717	711	435	422	428	320	332	334	115	90	94	327	295	283	15-64
Мушки / Male																
Укупно	471	457	451	281	269	259	214	220	205	67	49	53	190	189	193	Total
15 - 24 године	77	74	74	36	30	30	20	20	19	(16)	(10)	(11)	41	44	44	15-24 years
25 - 49	194	185	173	163	161	152	125	133	124	38	28	28	31	24	21	25 - 49
50 - 64	113	103	111	70	65	70	57	54	55	(13)	(11)	15	43	38	41	50 - 64
65+	88	96	94	(13)	(13)	(7)	(13)	(12)	(7)	.	-	.	75	83	87	65+
15-64	384	362	357	268	256	252	202	207	198	67	49	53	115	106	106	15-64
Женски / Female																
Укупно	498	481	476	174	172	180	126	131	140	48	41	40	324	309	295	Total
15 - 24 године	74	67	60	20	18	(17)	(9)	(9)	(9)	(11)	(9)	(7)	53	49	44	15-24 years
25 - 49	185	173	172	109	110	113	79	83	86	30	27	26	76	63	59	25 - 49
50 - 64	120	114	122	37	38	46	31	32	39	(7)	(5)	(7)	82	77	75	50 - 64
65+	119	126	122	(8)	(6)	(5)	(8)	(6)	(5)	-	-	-	112	120	118	65+
15-64	378	355	353	166	166	176	119	125	135	48	41	40	212	189	178	15-64
Структура / Structure (%)																
Укупно/Total																
Укупно	100,0	100,0	100,0	100,0	100,0	100,0	100,0	100,0	100,0	100,0	100,0	100,0	100,0	100,0	100,0	Total
15 - 24 године	15,6	15,1	14,5	12,3	11,0	10,6	8,5	8,5	8,3	23,7	20,8	19,1	18,4	18,6	17,9	15-24 years
25 - 49	39,1	38,1	37,1	59,7	61,5	60,3	59,8	61,5	61,1	59,3	61,6	57,5	20,8	17,4	16,3	25 - 49
50 - 64	24,0	23,2	25,1	23,6	23,2	26,5	25,7	24,7	27,3	17,0	17,4	23,4	24,5	23,2	23,9	50 - 64
65+	21,3	23,6	23,3	(4,5)	(4,2)	(2,6)	(6,0)	(5,3)	(3,3)	.	-	.	36,3	40,8	41,9	65+
15-64	78,7	76,4	76,7	95,5	95,8	97,4	94,0	94,7	96,7	100,0	99,8	100,0	63,7	59,2	58,1	15-64
Мушки / Male																
Укупно	100,0	100,0	100,0	100,0	100,0	100,0	100,0	100,0	100,0	100,0	100,0	100,0	100,0	100,0	100,0	Total
15 - 24 године	16,3	16,2	16,3	12,7	11,3	11,6	9,2	9,3	9,4	23,9	(20,4)	20,2	21,7	23,2	22,7	15-24 years
25 - 49	41,1	40,4	38,2	57,9	59,9	58,7	58,2	60,4	60,6	56,9	57,7	51,7	16,2	12,6	10,7	25 - 49
50 - 64	24,0	22,5	24,6	24,9	24,1	27,0	26,7	24,6	26,7	19,3	21,6	28,1	22,7	20,3	21,5	50 - 64
65+	18,6	20,9	20,8	(4,5)	(4,7)	(2,6)	(5,9)	(5,6)	(3,3)	.	-	.	39,4	43,9	45,2	65+
15-64	81,4	79,1	79,2	95,5	95,3	97,4	94,1	94,4	96,7	100,0	99,7	100,0	60,6	56,1	54,8	15-64
Женски / Female																
Укупно	100,0	100,0	100,0	100,0	100,0	100,0	100,0	100,0	100,0	100,0	100,0	100,0	100,0	100,0	100,0	Total
15 - 24 године	14,8	13,9	12,7	11,7	10,5	9,2	(7,2)	(7,1)	(6,7)	(23,4)	(21,3)	(17,6)	16,5	15,8	14,8	15-24 years
25 - 49	37,2	36,0	36,1	62,6	64,1	62,5	62,5	63,4	61,8	62,7	66,3	65,2	23,5	20,4	19,9	25 - 49
50 - 64	24,0	23,8	25,6	21,4	21,8	25,8	24,2	24,8	28,2	(13,9)	(12,5)	(17,2)	25,5	24,9	25,4	50 - 64
65+	24,0	26,2	25,7	(4,4)	(3,6)	(2,6)	(6,1)	(4,7)	(3,3)	-	-	-	34,5	38,8	39,8	65+
15-64	76,0	73,8	74,3	95,6	96,4	97,4	93,9	95,3	96,7	100,0	100,0	100,0	65,5	61,2	60,2	15-64

2.3 Радно способно становништво према активности, старосним групама и полу, ДБ
Working-age population by activity, age groups and sex, DB

(000)

	Радно способно становништво Working-age population			Радна снага / Labour force									Неактивна лица Inactive persons			Total
				Укупно Total			Запослена лица Employed persons			Незапослена лица Unemployed persons						
	2007	2008	2009	2007	2008	2009	2007	2008	2009	2007	2008	2009	2007	2008	2009	
Укупно / Total																
Укупно	48	49	49	19	18	19	(11)	(12)	(13)	(8)	(6)	(5)	29	31	30	Total
15 - 24 године	(7)	(7)	(7)	((2))	(2)	(2)	((1))	(1)	(1)	((1))	(1)	((1))	(5)	(5)	(5)	15-24 years
25 - 49	19	19	20	13	12	(12)	(8)	(8)	(9)	(5)	(4)	(3)	(6)	(7)	(8)	25 - 49
50 - 64	10	11	11	(3)	(4)	(4)	(2)	(3)	(3)	((1))	(1)	((1))	(6)	(7)	7	50 - 64
65+	12	12	11	.	.	((1))	.	.	((1))	.	-	-	12	12	10	65+
15-64	36	37	38	18	18	18	(11)	(12)	(13)	(7)	(6)	(5)	18	(20)	20	15-64
Мушки / Male																
Укупно	24	24	24	12	(12)	(12)	(7)	(8)	(9)	(5)	(3)	(4)	12	12	12	Total
15 - 24 године	(4)	(4)	(4)	((1))	(1)	((1))	((1))	((1))	((1))	((1))	((1))	((1))	(3)	(3)	(2)	15-24 years
25 - 49	10	10	(10)	8	(8)	(8)	(5)	(6)	(6)	(3)	(2)	(2)	((2))	(2)	(2)	25 - 49
50 - 64	(5)	5	5	(2)	(3)	(3)	((1))	(2)	(2)	((1))	(1)	(1)	(3)	(3)	(3)	50 - 64
65+	5	5	5	-	-	(5)	5	4	65+
15-64	19	19	19	12	(12)	12	(7)	(8)	(8)	(4)	(3)	(4)	(7)	(7)	7	15-64
Женски / Female																
Укупно	24	25	25	(7)	(6)	(6)	(4)	(4)	(5)	(3)	(2)	(2)	17	19	18	Total
15 - 24 године	(3)	(3)	(3)	((1))	(1)	((1))	.	((0,4))	((1))	.	((1))	((0,3))	(2)	(2)	(2)	15-24 years
25 - 49	9	(10)	(10)	(5)	(4)	(4)	(3)	(3)	(3)	(2)	(2)	(1)	(4)	(5)	(6)	25 - 49
50 - 64	(5)	(5)	6	(1)	(1)	(1)	((1))	(1)	(1)	.	.	.	(4)	(4)	5	50 - 64
65+	7	7	6	-	-	-	7	7	6	65+
15-64	18	19	19	(7)	6	(6)	(4)	(4)	(4)	(3)	(2)	(2)	11	(12)	(13)	15-64
Структура / Structure (%)																
Укупно/Total																
Укупно	100,0	100,0	100,0	100,0	100,0	100,0	(100,0)	100,0	100,0	(100,0)	100,0	100,0	100,0	100,0	100,0	Total
15 - 24 године	15,1	15,1	14,7	(10,5)	(12,3)	(12,0)	((5,6))	(9,2)	(8,4)	((17,8))	(19,0)	(20,7)	(18,1)	16,7	16,4	15-24 years
25 - 49	40,3	39,2	40,2	70,8	65,5	63,8	(73,3)	65,8	65,2	(67,0)	64,8	60,3	(20,8)	23,9	25,7	25 - 49
50 - 64	19,9	21,3	23,2	(16,9)	20,2	21,5	(18,5)	22,0	22,5	((14,5))	(16,3)	(19,0)	21,8	22,0	24,2	50 - 64
65+	24,7	24,4	21,9	.	.	((2,8))	.	.	((3,9))	.	-	-	39,3	37,4	33,6	65+
15-64	75,3	75,6	78,1	98,2	97,9	97,2	97,4	97,0	96,1	-99,3	100,0	100,0	60,7	62,6	66,4	15-64
Мушки / Male																
Укупно	100,0	100,0	100,0	(100,0)	100,0	100,0	(100,0)	100,0	100,0	(100,0)	100,0	100,0	100,0	100,0	100,0	Total
15 - 24 године	(17,4)	16,5	16,4	((10,8))	(10,8)	(11,9)	((6,9))	((8,5))	((6,9))	((17,1))	(16,4)	(23,8)	(23,9)	(22,0)	21,1	15-24 years
25 - 49	41,6	40,2	41,1	69,8	65,5	62,7	(71,0)	66,7	65,7	68,0	62,3	55,4	((14,0))	(16,0)	(18,6)	25 - 49
50 - 64	(19,3)	20,9	22,6	(16,9)	21,3	22,2	((18,8))	(21,3)	22,7	((13,8))	(21,3)	(20,8)	(21,6)	20,6	23,1	50 - 64
65+	21,7	22,3	19,9	.	.	((3,3))	.	.	((4,7))	.	-	-	(40,5)	41,4	37,2	65+
15-64	78,3	77,7	80,1	97,5	97,6	96,7	(96,7)	96,6	95,3	98,9	100,0	100,0	(59,5)	58,6	62,8	15-64
Женски / Female																
Укупно	100,0	100,0	100,0	(100,0)	100,0	100,0	(100,0)	100,0	100,0	(100,0)	100,0	100,0	100,0	100,0	100,0	Total
15 - 24 године	(12,8)	13,7	(13,1)	((9,9))	(15,2)	(12,2)	.	((10,6))	(11,3)	.	((22,6))	((14,4))	(14,0)	(13,2)	(13,4)	15-24 years
25 - 49	38,9	38,3	39,4	72,4	65,4	65,9	(77,6)	63,7	64,3	65,5	68,3	70,0	(25,5)	29,1	30,3	25 - 49
50 - 64	(20,6)	21,7	23,8	(17,0)	(18,0)	(20,2)	((18,1))	(23,5)	(22,1)	.	((9,2))	((15,5))	(22,0)	22,9	25,0	50 - 64
65+	27,7	26,3	23,7	-	-	-	38,5	34,7	31,3	65+
15-64	72,3	73,7	76,3	(99,2)	98,6	98,3	(98,7)	97,8	97,7	(100,0)	100,0	100,0	61,5	65,3	68,7	15-64

3. Мјере активности становништва према старосним групама и полу, БиХ
Measures of the population activity by age groups and sex, BiH

(%)

	Стопа активности Activity rate			Стопа запослености Employment rate			Стопа незапослености Unemployment rate			
	2007	2008	2009	2007	2008/ 2009	2009	2007	2008	2009	
Укупно / Total										
Укупно	43,9	43,9	43,6	31,2	33,6	33,1	29,0	23,4	24,1	Total
15 - 24 године	33,4	33,2	32,6	13,9	17,4	16,7	58,4	47,5	48,7	15-24 years
25 - 49	67,0	68,6	69,1	48,8	53,4	53,5	27,1	22,1	22,5	25 - 49
50 - 64	38,9	40,5	40,8	31,9	34,4	34,0	17,8	15,2	16,7	50 - 64
65+	5,9	5,4	(4,2)	5,7	5,4	(4,2)	.	.	.	65+
15-64	52,2	53,5	53,2	36,8	40,7	40,1	29,6	24,0	24,5	15-64
Мушки / Male										
Укупно	57,7	57,1	56,2	42,3	44,9	43,2	26,7	21,4	23,1	Total
15 - 24 године	40,8	40,0	40,4	18,1	22,1	21,7	55,6	44,8	46,4	15-24 years
25 - 49	84,0	85,1	85,2	63,6	68,8	67,4	24,3	19,2	20,9	25 - 49
50 - 64	55,4	57,2	55,3	45,2	47,9	45,4	18,4	16,3	18,0	50 - 64
65+	9,0	8,3	(5,6)	8,6	8,2	(5,6)	.	.	.	65+
15-64	67,0	67,7	67,0	48,7	52,9	51,2	27,3	21,9	23,5	15-64
Женски / Female										
Укупно	31,0	31,6	31,9	20,8	23,1	23,7	32,9	26,8	25,6	Total
15 - 24 године	25,7	25,6	24,3	9,5	12,2	11,5	63,1	52,3	52,7	15-24 years
25 - 49	50,2	52,4	53,2	34,2	38,4	39,9	31,9	26,7	25,1	25 - 49
50 - 64	23,7	25,7	27,6	19,7	22,4	23,6	16,6	(13,0)	(14,2)	50 - 64
65+	(3,6)	(3,2)	(3,1)	(3,6)	(3,2)	(3,1)	.	-	-	65+
15-64	37,8	39,5	39,7	25,0	28,7	29,3	33,7	27,4	26,2	15-64

3.1 Мјере активности становништва према старосним групама и полу, ФБиХ
Measures of the population activity by age groups and sex, FBiH

(%)

	Стопа активности Activity rate			Стопа запослености Employment rate			Стопа незапослености Unemployment rate			
	2007	2008	2009	2007	2008/ 2009	2009	2007	2008	2009	
Укупно / Total										
Укупно	42,3	42,4	41,6	29,2	31,8	30,9	31,1	25,0	25,7	Total
15 - 24 године	31,9	32,7	31,7	11,6	15,7	14,6	63,6	51,9	53,9	15-24 years
25 - 49	64,6	65,2	65,3	46,5	50,4	49,8	28,0	22,7	23,7	25 - 49
50 - 64	34,3	36,6	35,2	28,4	31,2	30,2	17,0	14,7	14,4	50 - 64
65+	(3,0)	(3,3)	(3,3)	(2,8)	(3,2)	(3,3)	.	.	.	65+
15-64	49,7	50,8	49,6	34,1	37,9	36,7	31,3	25,3	26,0	15-64
Мушки / Male										
Укупно	56,9	56,4	55,7	40,9	43,3	42,1	28,2	23,1	24,4	Total
15 - 24 године	38,5	39,7	40,3	14,8	19,6	19,5	61,6	50,6	51,7	15-24 years
25 - 49	84,0	84,2	83,9	63,5	67,5	65,3	24,4	19,9	22,2	25 - 49
50 - 64	51,4	53,9	50,8	42,1	45,3	43,2	18,1	15,9	15,0	50 - 64
65+	(5,0)	(4,9)	(4,2)	(4,5)	(4,9)	(4,2)	.	.	.	65+
15-64	65,5	66,3	65,3	46,9	50,8	49,2	28,4	23,4	24,7	15-64
Женски / Female										
Укупно	28,8	29,4	28,7	18,3	21,1	20,7	36,4	28,3	27,9	Total
15 - 24 године	24,9	24,8	23,0	(8,3)	(11,4)	9,7	66,9	54,1	57,8	15-24 years
25 - 49	46,0	47,4	47,3	30,2	34,4	34,9	34,4	27,4	26,2	25 - 49
50 - 64	18,9	21,5	21,1	16,2	18,9	18,3	(14,4)	(12,1)	(13,1)	50 - 64
65+	((1,5))	((2,0))	((2,5))	((1,5))	((2,0))	((2,5))	.	-	-	65+
15-64	34,5	36,0	34,7	21,8	25,7	24,8	36,7	28,7	28,4	15-64

3.2 Мјере активности становништва према старосним групама и полу, РС
Measures of the population activity by age groups and sex, RS

(%)

	Стопа активности Activity rate			Стопа запослености Employment rate			Стопа незапослености Unemployment rate			
	2007	2008	2009	2007	2008/ 2009	2009	2007	2008	2009	
Укупно / Total										
Укупно	47,0	47,0	47,4	35,1	37,3	37,2	25,2	20,5	21,4	Total
15 - 24 године	37,1	34,4	34,8	19,1	21,1	21,5	48,5	38,7	38,4	15-24 years
25 - 49	71,8	75,7	76,9	53,8	60,2	61,2	25,0	20,5	20,4	25 - 49
50 - 64	46,0	47,0	49,9	37,6	39,8	40,5	18,2	15,4	18,9	50 - 64
65+	(9,8)	(8,4)	(5,3)	(9,8)	(8,4)	(5,3)	-	.	-	65+
15-64	57,1	58,9	60,1	42,0	46,3	47,0	26,4	21,4	21,9	15-64
Мушки / Male										
Укупно	59,6	58,7	57,3	45,4	48,0	45,5	23,8	18,2	20,6	Total
15 - 24 године	46,3	41,0	40,8	25,6	27,6	26,3	44,7	32,8	35,7	15-24 years
25 - 49	84,1	87,2	88,0	64,5	71,9	72,1	23,4	17,5	18,2	25 - 49
50 - 64	61,8	62,7	62,8	50,4	52,5	49,3	(18,4)	(16,3)	21,5	50 - 64
65+	(14,4)	(13,1)	(7,3)	(14,4)	(13,0)	(7,3)	-	.	-	65+
15-64	69,9	70,7	70,4	52,5	57,3	55,5	24,9	19,0	21,2	15-64
Женски / Female										
Укупно	35,0	35,8	37,9	25,4	27,2	29,4	27,5	24,1	22,4	Total
15 - 24 године	27,5	27,1	27,4	(12,4)	(13,9)	(15,6)	55,1	48,6	(43,2)	15-24 years
25 - 49	58,9	63,6	65,7	42,7	47,7	50,3	27,5	24,9	23,4	25 - 49
50 - 64	31,1	32,8	38,2	25,5	28,3	32,5	(17,9)	(13,7)	(15,0)	50 - 64
65+	(6,4)	(4,9)	(3,8)	(6,4)	(4,9)	(3,8)	-	-	-	65+
15-64	44,0	46,8	49,7	31,3	35,1	38,3	28,7	25,0	23,0	15-64

3.3 Мјере активности становништва према старосним групама и полу, ДБ
Measures of the population activity by age groups and sex, DB

(%)

	Стопа активности Activity rate			Стопа запослености Employment rate			Стопа незапослености Unemployment rate			
	2007	2008	2009	2007	2008/ 2009	2009	2007	2008	2009	
Укупно / Total										
Укупно	39,0	36,8	38,1	23,4	25,1	27,0	40,0	31,9	29,2	Total
15 - 24 године	(27,0)	(30,0)	31,0	((8,6))	(15,3)	(15,4)	68,2	(49,1)	(50,5)	15-24 years
25 - 49	68,5	61,4	60,4	42,6	42,0	43,7	37,9	31,6	27,6	25 - 49
50 - 64	(33,1)	34,8	35,3	(21,8)	25,9	26,2	(34,3)	(25,7)	(25,9)	50 - 64
65+	.	.	((4,8))	.	.	((4,8))	.	-	-	65+
15-64	50,8	47,7	47,4	30,2	32,1	33,2	40,5	32,6	30,1	15-64
Мушки / Male										
Укупно	49,5	48,9	51,0	30,6	34,9	36,0	38,3	28,6	29,5	Total
15 - 24 године	(30,7)	(31,9)	(36,9)	((12,1))	((18,0))	(15,1)	(60,5)	(43,4)	(59,2)	15-24 years
25 - 49	83,0	79,6	77,8	52,1	58,0	57,5	37,3	27,2	(26,0)	25 - 49
50 - 64	(43,4)	49,8	50,0	(29,8)	(35,6)	36,2	((31,4))	(28,5)	(27,6)	50 - 64
65+	.	.	((8,5))	.	.	((8,5))	.	-	-	65+
15-64	61,6	61,4	61,6	37,7	43,4	42,8	38,8	29,3	30,5	15-64
Женски / Female										
Укупно	28,7	25,2	25,7	(16,4)	15,6	18,3	(42,9)	38,2	28,8	Total
15 - 24 године	((22,1))	(27,9)	(23,9)	.	((12,1))	(15,7)	(82,4)	(56,6)	(34,1)	15-24 years
25 - 49	53,3	43,1	42,9	(32,6)	(25,9)	(29,8)	(38,8)	(39,8)	(30,6)	25 - 49
50 - 64	(23,7)	(20,9)	(21,8)	((14,4))	(16,8)	(17,0)	((39,2))	.	((22,1))	50 - 64
65+	-	-	-	65+
15-64	39,3	33,7	33,1	(22,3)	20,7	23,4	(43,2)	38,7	29,3	15-64

4. Радно способно становништво према највишој завршеној школској спреми и полу, БиХ
Working-age population by the highest level of education attained and sex, BiH

(000)

	Укупно / Total			Мушки / Male			Женски / Female			
	2007	2008	2009	2007	2008	2009	2007	2008	2009	
Укупно	2.725	2.649	2.594	1.317	1.278	1.252	1.408	1.371	1.342	Total
Основна школа и мање	1.297	1.242	1.176	483	450	428	814	792	748	Primary school and less
Средња школа	1.252	1.229	1.234	733	729	720	518	500	514	Secondary school
Виша, висока школа, магистериј, докторат	176	178	184	101	100	104	76	78	80	College, university, masters, doctoral degrees
Структура / Structure (%)										
Укупно	100,0	100,0	100,0	100,0	100,0	100,0	100,0	100,0	100,0	Total
Основна школа и мање	47,6	46,9	45,3	36,7	35,2	34,2	57,8	57,8	55,7	Primary school and less
Средња школа	45,9	46,4	47,6	55,7	57,0	57,5	36,8	36,5	38,3	Secondary school
Виша, висока школа, магистериј, докторат	6,5	6,7	7,1	7,6	7,8	8,3	5,4	5,7	5,9	College, university, masters, doctoral degrees

 4.1 Радно способно становништво према највишој завршеној школској спреми и полу, ФБиХ
Working-age population by the highest level of education attained and sex, FBiH

(000)

	Укупно / Total			Мушки / Male			Женски / Female			
	2007	2008	2009	2007	2008	2009	2007	2008	2009	
Укупно	1.708	1.661	1.619	822	796	777	886	864	842	Total
Основна школа и мање	798	757	709	283	261	241	515	497	467	Primary school and less
Средња школа	797	791	794	474	476	471	323	315	323	Secondary school
Виша, висока школа, магистериј, докторат	112	112	116	64	59	64	48	53	51	College, university, masters, doctoral degrees
Структура / Structure (%)										
Укупно	100,0	100,0	100,0	100,0	100,0	100,0	100,0	100,0	100,0	Total
Основна школа и мање	46,7	45,6	43,8	34,4	32,7	31,1	58,1	57,5	55,5	Primary school and less
Средња школа	46,7	47,7	49,1	57,7	59,8	60,7	36,4	36,4	38,4	Secondary school
Виша, висока школа, магистериј, докторат	6,6	6,7	7,1	7,8	7,4	8,3	5,4	6,1	6,1	College, university, masters, doctoral degrees

4.2 Радно способно становништво према највишој завршеној школској спреми и полу, РС
Working-age population by the highest level of education attained and sex, RS

(000)

	Укупно / Total			Мушки / Male			Женски / Female			
	2007	2008	2009	2007	2008	2009	2007	2008	2009	
Укупно	969	938	927	471	457	451	498	481	476	Total
Основна школа и мање	472	457	441	188	177	176	284	280	265	Primary school and less
Средња школа	437	419	421	249	242	237	188	177	183	Secondary school
Виша, висока школа, магистериј, докторат	61	63	65	35	38	38	26	24	27	College, university, masters, doctoral degrees
Структура / Structure (%)										
Укупно	100,0	100,0	100,0	100,0	100,0	100,0	100,0	100,0	100,0	Total
Основна школа и мање	48,7	48,7	47,6	39,9	38,8	39,0	57,0	58,2	55,8	Primary school and less
Средња школа	45,1	44,6	45,4	52,8	52,8	52,6	37,8	36,8	38,5	Secondary school
Виша, висока школа, магистериј, докторат	6,3	6,7	7,0	7,3	8,4	8,4	5,3	5,0	5,7	College, university, masters, doctoral degrees

4.3 Радно способно становништво према највишој завршеној школској спреми и полу, ДБ
Working-age population by the highest level of education attained and sex, DB

(000)

	Укупно / Total			Мушки / Male			Женски / Female			
	2007	2008	2009	2007	2008	2009	2007	2008	2009	
Укупно	48	49	49	24	24	24	24	25	25	Total
Основна школа и мање	28	27	26	12	12	11	16	16	15	Primary school and less
Средња школа	18	(19)	(19)	10	(11)	(11)	(7)	(8)	(8)	Secondary school
Виша, висока школа, магистериј, докторат	(3)	(3)	(3)	((2))	(2)	(2)	((1))	(1)	(1)	College, university, masters, doctoral degrees
Структура / Structure (%)										
Укупно	100,0	100,0	100,0	100,0	100,0	100,0	100,0	100,0	100,0	Total
Основна школа и мање	57,3	55,1	53,4	49,5	47,9	44,1	64,9	62,1	62,5	Primary school and less
Средња школа	36,4	38,1	39,8	43,2	43,7	47,0	29,6	32,8	32,7	Secondary school
Виша, висока школа, магистериј, докторат	(6,4)	(6,7)	(6,8)	((7,3))	(8,4)	(8,9)	((5,5))	(5,2)	(4,8)	College, university, masters, doctoral degrees

5. Радна снага према највишој завршеној школској спреми и полу, БиХ
Labour force by highest level of education attained and sex, BiH

(000)

	Укупно / Total			Мушки / Male			Женски / Female			
	2007	2008	2009	2007	2008	2009	2007	2008	2009	
Укупно	1.196	1.162	1.132	760	729	703	436	433	428	Total
Основна школа и мање	290	279	259	177	165	149	113	115	110	Primary school and less
Средња школа	774	753	736	512	497	481	262	256	254	Secondary school
Виша, висока школа, магистериј, докторат	132	130	137	71	68	73	61	63	64	College, university, masters, doctoral degrees
Структура / Structure (%)										
Укупно	100,0	100,0	100,0	100,0	100,0	100,0	100,0	100,0	100,0	Total
Основна школа и мање	24,2	24,0	22,9	23,3	22,6	21,2	25,9	26,5	25,6	Primary school and less
Средња школа	64,7	64,8	65,0	67,3	68,2	68,4	60,1	59,1	59,4	Secondary school
Виша, висока школа, магистериј, докторат	11,1	11,2	12,1	9,4	9,3	10,3	14,0	14,5	15,0	College, university, masters, doctoral degrees

 5.1 Радна снага према највишој завршеној школској спреми и полу, ФБиХ
Labour force by highest level of education attained and sex, FBiH

(000)

	Укупно / Total			Мушки / Male			Женски / Female			
	2007	2008	2009	2007	2008	2009	2007	2008	2009	
Укупно	722	703	674	467	449	433	255	254	241	Total
Основна школа и мање	157	149	131	96	86	79	61	63	52	Primary school and less
Средња школа	483	472	455	326	322	307	157	150	148	Secondary school
Виша, висока школа, магистериј, докторат	83	83	88	45	41	46	37	42	42	College, university, masters, doctoral degrees
Структура / Structure (%)										
Укупно	100,0	100,0	100,0	100,0	100,0	100,0	100,0	100,0	100,0	Total
Основна школа и мање	21,7	21,2	19,5	20,6	19,2	18,3	23,8	24,8	21,6	Primary school and less
Средња школа	66,8	67,0	67,5	69,7	71,7	71,1	61,5	58,8	61,1	Secondary school
Виша, висока школа, магистериј, докторат	11,5	11,7	13,0	9,7	9,1	10,6	14,7	16,4	17,3	College, university, masters, doctoral degrees

5.2 Радна снага према највишој завршеној школској спреми и полу, РС
Labour force by highest level of education attained and sex, RS

(000)

	Укупно / Total			Мушки / Male			Женски / Female			
	2007	2008	2009	2007	2008	2009	2007	2008	2009	
Укупно	455	441	439	281	269	259	174	172	180	Total
Основна школа и мање	127	125	122	77	75	66	50	50	56	Primary school and less
Средња школа	281	270	270	179	168	167	101	102	103	Secondary school
Виша, висока школа, магистериј, докторат	47	45	47	25	26	26	(22)	(20)	(22)	College, university, masters, doctoral degrees
Структура / Structure (%)										
Укупно	100,0	100,0	100,0	100,0	100,0	100,0	100,0	100,0	100,0	Total
Основна школа и мање	28,0	28,3	27,9	27,4	27,8	25,7	28,9	29,2	31,0	Primary school and less
Средња школа	61,7	61,4	61,4	63,9	62,7	64,4	58,3	59,4	57,0	Secondary school
Виша, висока школа, магистериј, докторат	10,3	10,3	10,7	8,8	9,5	9,9	(12,8)	11,4	12,0	College, university, masters, doctoral degrees

5.3 Радна снага према највишој завршеној школској спреми и полу, ДБ
Labour force by the highest level of education attained and sex, DB

(000)

	Укупно / Total			Мушки / Male			Женски / Female			
	2007	2008	2009	2007	2008	2009	2007	2008	2009	
Укупно	19	18	19	12	(12)	(12)	(7)	(6)	(6)	Total
Основна школа и мање	(6)	(5)	(5)	(4)	(4)	(4)	(2)	(1)	(2)	Primary school and less
Средња школа	(11)	(11)	(11)	(7)	(7)	(7)	(4)	(4)	(4)	Secondary school
Виша, висока школа, магистериј, докторат	((2))	(2)	(2)	((1))	(1)	(1)	((1))	(1)	(1)	College, university, masters, doctoral degrees
Структура / Structure (%)										
Укупно	(100,0)	100,0	100,0	(100,0)	100,0	100,0	(100,0)	(100,0)	100,0	Total
Основна школа и мање	(30,8)	27,3	28,7	(32,3)	30,6	30,7	(28,4)	(21,1)	(24,9)	Primary school and less
Средња школа	(56,5)	59,6	59,9	(57,1)	58,3	59,7	(55,5)	62,0	60,5	Secondary school
Виша, висока школа, магистериј, докторат	((12,7))	(13,1)	(11,4)	((10,6))	(11,1)	(9,7)	((16,1))	(16,9)	(14,7)	College, university, masters, doctoral degrees

6. Запослени према статусу у запослености и полу, БиХ
Persons in employment by employment status and sex, BiH

(000)

	Укупно / Total			Мушки / Male			Женски / Female			
	2007	2008	2009	2007	2008	2009	2007	2008	2009	
Запослени	850	890	859	557	573	541	292	317	318	Person in employment
Запосленици	620	645	625	405	416	401	215	230	224	Employees
Самозапосленици	192	197	176	141	143	122	52	54	53	Self-employed
Неплаћени помажући чланови	(37)	48	58	(11)	(15)	(17)	(26)	33	41	Unpaid family workers
Структура / Structure (%)										
Запослени	100,0	100,0	100,0	100,0	100,0	100,0	100,0	100,0	100,0	Person in employment
Запосленици	73,0	72,5	72,8	72,7	72,5	74,2	73,6	72,5	70,3	Employees
Самозапосленици	22,6	22,1	20,5	25,2	24,9	22,6	17,7	17,0	16,7	Self-employed
Неплаћени помажући чланови	(4,4)	5,4	6,8	(2,0)	(2,6)	(3,1)	(8,8)	10,5	12,9	Unpaid family workers

6.1 Запослени према статусу у запослености и полу, ФБиХ
Persons in employment by employment status and sex, FBiH

(000)

	Укупно / Total			Мушки / Male			Женски / Female			
	2007	2008	2009	2007	2008	2009	2007	2008	2009	
Запослени	498	528	501	336	345	327	162	182	174	Person in employment
Запосленици	397	411	395	265	267	257	132	144	138	Employees
Самозапосленици	88	102	92	67	73	65	(21)	29	(26)	Self-employed
Неплаћени помажући чланови	(13)	(14)	(14)	((4))	((6))	((5))	(9)	(9)	(9)	Unpaid family workers
Структура / Structure (%)										
Запослени	100,0	100,0	100,0	100,0	100,0	100,0	100,0	100,0	100,0	Person in employment
Запосленици	79,7	77,9	78,8	78,8	77,3	78,5	81,7	79,2	79,4	Employees
Самозапосленици	17,7	19,3	18,3	20,0	21,0	19,9	(12,8)	16,1	15,2	Self-employed
Неплаћени помажући чланови	(2,6)	(2,7)	(2,9)	((1,2))	((1,7))	((1,5))	(5,6)	(4,7)	(5,4)	Unpaid family workers

6.2 Запослени према статусу у запослености и полу, РС
Persons in employment by employment status and sex, RS

(000)

	Укупно / Total			Мушки / Male			Женски / Female			
	2007	2008	2009	2007	2008	2009	2007	2008	2009	
Запослени	340	350	345	214	220	205	126	131	140	Person in employment
Запосленици	215	224	221	136	143	139	79	82	82	Employees
Самозапосленици	101	92	81	71	68	55	30	(24)	26	Self-employed
Неплаћени помажући чланови	(24)	(34)	(43)	(7)	(9)	(12)	(17)	(25)	(31)	Unpaid family workers
Структура / Structure (%)										
Запослени	100,0	100,0	100,0	100,0	100,0	100,0	100,0	100,0	100,0	Person in employment
Запосленици	63,2	64,1	64,1	63,4	64,9	67,7	62,8	62,6	58,8	Employees
Самозапосленици	29,7	26,3	23,4	33,1	30,9	26,6	24,0	18,6	18,7	Self-employed
Неплаћени помажући чланови	(7,1)	9,6	12,5	(3,5)	(4,2)	(5,7)	(13,2)	18,8	22,5	Unpaid family workers

6.3 Запослени према статусу у запослености и полу, ДБ
Persons in employment by employment status and sex, DB

(000)

	Укупно / Total			Мушки / Male			Женски / Female			
	2007	2008	2009	2007	2008	2009	2007	2008	2009	
Запослени	(11)	(12)	(13)	(7)	(8)	(9)	(4)	(4)	(5)	Person in employment
Запосленици	(8)	(10)	(9)	(5)	(6)	(6)	(3)	(3)	(4)	Employees
Самозапосленици	(3)	(3)	(3)	(2)	(2)	(3)	((11))	.	((11))	Self-employed
Неплаћени помажући чланови	-	.	.	-	.	.	-	.	.	Unpaid family workers
Структура / Structure (%)										
Запослени	(100,0)	(100,0)	100,0	(100,0)	(100,0)	100,0	(100,0)	(100,0)	100,0	Person in employment
Запосленици	(72,8)	78,3	71,4	(67,0)	73,6	68,0	(83,4)	88,5	77,9	Employees
Самозапосленици	(27,2)	(21,2)	25,2	(33,0)	(26,2)	30,0	((16,6))	((10,4))	(16,0)	Self-employed
Неплаћени помажући чланови	-	.	((3,4))	-	.	.	-	.	.	Unpaid family workers

7. Запослени према групама подручја дјелатности¹⁾ и полу, БиХ
Persons in employment by groups of sections of economic activities and sex, BiH

(000)

	Укупно / Total			Мушки / Male			Женски / Female			
	2007	2008	2009	2007	2008	2009	2007	2008	2009	
Укупно	850	890	859	557	573	541	292	317	318	Total
Пољопривредне	168	183	182	106	113	100	62	71	82	Agriculture
Непољопривредне	277	289	270	224	230	218	53	59	52	Industry
Услугне дјелатности	404	418	406	227	230	222	177	188	184	Services
Структура / Structure (%)										
Укупно	100,0	100,0	100,0	100,0	100,0	100,0	100,0	100,0	100,0	Total
Пољопривредне	19,8	20,6	21,2	19,0	19,6	18,6	21,3	22,3	25,8	Agriculture
Непољопривредне	32,6	32,5	31,5	40,2	40,2	40,4	18,1	18,5	16,4	Industry
Услугне дјелатности	47,6	47,0	47,3	40,8	40,2	41,1	60,6	59,2	57,9	Services

¹⁾ групе подручја дјелатности (NACE Rev 1.1): пољопривредне (А,Б), непољопривредне (Ц,Д,Е,Ф), услужне (Г,Х,И,Ј,К,Л,М,Н,О,П,Р,С) / groups of sections of economic activities (NACE Rev 1.1): agriculture (A,B), industry(C,D,E,F), services(G,H,I,J,K,L,M,N,O,P,Q)

7.1 Запослени према групама подручја дјелатности¹⁾ и полу, ФБиХ
Persons in employment by groups of sections of economic activities and sex, FBiH

(000)

	Укупно / Total			Мушки / Male			Женски / Female			
	2007	2008	2009	2007	2008	2009	2007	2008	2009	
Укупно	498	528	501	336	345	327	162	182	174	Total
Пољопривредне	61	72	68	39	44	39	(22)	(28)	(28)	Agriculture
Непољопривредне	178	189	175	147	154	144	31	35	32	Industry
Услугне дјелатности	259	266	258	150	147	144	109	119	114	Services
Структура / Structure (%)										
Укупно	100,0	100,0	100,0	100,0	100,0	100,0	100,0	100,0	100,0	Total
Пољопривредне	12,2	13,7	13,5	11,5	12,9	12,0	(13,7)	(15,3)	(16,4)	Agriculture
Непољопривредне	35,8	35,9	35,0	43,7	44,6	44,0	19,4	19,3	18,2	Industry
Услугне дјелатности	52,0	50,4	51,5	44,8	42,5	44,0	67,0	65,4	65,4	Services

¹⁾ групе подручја дјелатности (NACE Rev 1.1): пољопривредне (А,Б), непољопривредне (Ц,Д,Е,Ф), услужне (Г,Х,И,Ј,К,Л,М,Н,О,П,Р,С) / groups of sections of economic activities (NACE Rev 1.1): agriculture (A,B), industry(C,D,E,F), services(G,H,I,J,K,L,M,N,O,P,Q)

7.2 Запослени према групама подручја дјелатности¹⁾ и полу, РС
Persons in employment by groups of sections of economic activities and sex, RS

(000)

	Укупно / Total			Мушки / Male			Женски / Female			
	2007	2008	2009	2007	2008	2009	2007	2008	2009	
Укупно	340	350	345	214	220	205	126	131	140	Total
Пољопривредне	106	110	112	66	67	59	40	43	53	Agriculture
Непољопривредне	96	96	92	75	73	72	21	23	20	Industry
Услугне дјелатности	138	144	141	73	79	74	65	65	67	Services
Структура / Structure (%)										
Укупно	100,0	100,0	100,0	100,0	100,0	100,0	100,0	100,0	100,0	Total
Пољопривредне	31,2	31,3	32,6	30,9	30,5	28,9	31,7	32,5	37,9	Agriculture
Непољопривредне	28,2	27,5	26,5	35,1	33,3	34,9	16,5	17,7	14,3	Industry
Услугне дјелатности	40,6	41,2	40,9	34,0	36,2	36,2	51,8	49,7	47,8	Services

¹⁾ групе подручја дјелатности (NACE Rev 1.1): пољопривредне (А,Б), непољопривредне (Ц,Д,Е,Ф), услужне (Г,Х,И,Ј,К,Л,М,Н,О,П,Қ) / groups of sections of economic activities (NACE Rev 1.1): agriculture (A,B), industry(C,D,E,F), services(G,H,I,J,K,L,M,N,O,P,Q)

7.3 Запослени према групама подручја дјелатности¹⁾ и полу, ДБ
Persons in employment by groups of sections of economic activities and sex, DB

(000)

	Укупно / Total			Мушки / Male			Женски / Female			
	2007	2008	2009	2007	2008	2009	2007	2008	2009	
Укупно	(11)	(12)	(13)	(7)	(8)	(9)	(4)	(4)	(5)	Total
Пољопривредне	((1))	((1))	(2)	((1))	((1))	(2)	.	.	.	Agriculture
Непољопривредне	(3)	(3)	(4)	(2)	(3)	(3)	.	((0,4))	((1))	Industry
Услугне дјелатности	7	(8)	(8)	(4)	(4)	(4)	(3)	(3)	(3)	Services
Структура / Structure (%)										
Укупно	100,0	100,0	100,0	100,0	100,0	100,0	100,0	100,0	100,0	Total
Пољопривредне	((11,0))	((10,3))	(16,1)	((13,7))	((13,3))	(18,9)	.	.	((10,7))	Agriculture
Непољопривредне	(23,3)	(27,8)	26,7	(28,5)	35,5	34,4	.	((11,0))	((12,1))	Industry
Услугне дјелатности	65,7	61,9	57,2	(57,8)	51,2	46,7	(80,1)	85,0	77,2	Services

¹⁾ групе подручја дјелатности (NACE Rev 1.1): пољопривредне (А,Б), непољопривредне (Ц,Д,Е,Ф), услужне (Г,Х,И,Ј,К,Л,М,Н,О,П,Қ) / groups of sections of economic activities (NACE Rev 1.1): agriculture (A,B), industry(C,D,E,F), services(G,H,I,J,K,L,M,N,O,P,Q)

8. Запослени са пуним и краћим од пуног радног времена према групама подручја дјелатности¹⁾ и полу, БиХ
 Person in employment - full time or part time - by groups of sections of economic activities and sex, BiH
 (000)

	Укупно / Total			Мушки / Male			Женски / Female			
	2007	2008	2009	2007	2008	2009	2007	2008	2009	
Укупно	850	890	859	557	573	541	292	317	318	Total
Пуно радно вријеме	758	789	771	499	516	494	259	273	277	Full time
Краће од пуног радног времена	91	102	88	58	57	47	33	44	41	Part time
Пољопривредне дјелатности	168	183	182	106	113	100	62	71	82	Agriculture
Пуно радно вријеме	121	122	128	80	83	76	41	39	52	Full time
Краће од пуног радног времена	47	61	54	26	30	(24)	(21)	(31)	(30)	Part time
Непољопривредне дјелатности	277	289	270	224	230	218	53	59	52	Industry
Пуно радно вријеме	259	270	255	207	214	206	51	56	49	Full time
Краће од пуног радног времена	(18)	19	(16)	(17)	16	(12)	((2))	((3))	((3))	Part time
Услугне дјелатности	404	418	406	227	230	222	177	188	184	Services
Пуно радно вријеме	378	397	388	212	220	212	167	177	177	Full time
Краће од пуног радног времена	26	21	18	(16)	(11)	(10)	(10)	(10)	(8)	Part time

Структура / Structure (%)

Укупно	100,0	100,0	100,0	100,0	100,0	100,0	100,0	100,0	100,0	Total
Пуно радно вријеме	89,3	88,6	89,8	89,6	90,0	91,3	88,7	86,0	87,1	Full time
Краће од пуног радног времена	10,7	11,4	10,2	10,4	10,0	8,7	11,3	14,0	12,9	Part time
Пољопривредне дјелатности	100,0	100,0	100,0	100,0	100,0	100,0	100,0	100,0	100,0	Agriculture
Пуно радно вријеме	72,0	66,5	70,2	75,6	73,4	76,0	66,0	55,6	63,1	Full time
Краће од пуног радног времена	28,0	33,5	29,8	24,4	26,6	24,0	(34,0)	44,4	36,9	Part time
Непољопривредне дјелатности	100,0	100,0	100,0	100,0	100,0	100,0	100,0	100,0	100,0	Industry
Пуно радно вријеме	93,4	93,3	94,2	92,6	92,8	94,3	96,9	95,3	93,9	Full time
Краће од пуног радног времена	(6,6)	6,7	(5,8)	(7,4)	7,2	(5,7)	((3,1))	((4,7))	((6,1))	Part time
Услугне дјелатности	100,0	100,0	100,0	100,0	100,0	100,0	100,0	100,0	100,0	Services
Пуно радно вријеме	93,6	95,0	95,6	93,1	95,4	95,4	94,2	94,6	95,8	Full time
Краће од пуног радног времена	6,4	5,0	4,4	(6,9)	(4,6)	(4,6)	(5,8)	(5,4)	(4,2)	Part time

¹⁾Групе подручја дјелатности (NACE Rev 1.1): пољопривредне (А,Б), непољопривредне Ц,Д,Е,Ф), услугне (Г,Х,И,Ј,К,Л,М,Н,О,П,О) / groups of sections of economic activities (NACE Rev 1.1): agriculture (A,B), industry(C,D,E,F), services(G,H,I,J,K,L,M,N,O,P,Q)

8. Зампслени са пуним и краћим од пуног радног времена према групама подручја дјелатности¹⁾ и полу, ФБиХ
Person in employment - full time or part time - by groups of sections of economic activities and sex, FBiH
 (000)

	Укупно / Total			Мушки / Male			Женски / Female			
	2007	2008	2009	2007	2008	2009	2007	2008	2009	
Укупно	498	528	501	336	345	327	162	182	174	Total
Пуно радно вријеме	447	461	447	302	308	298	145	153	149	Full time
Краће од пуног радног времена	51	67	54	34	37	29	(17)	(30)	(25)	Part time
Пољопривредне дјелатности	61	72	68	39	44	39	(22)	(28)	(28)	Agriculture
Пуно радно вријеме	37	(34)	(35)	25	(26)	(24)	(12)	(7)	(11)	Full time
Краће од пуног радног времена	(24)	(39)	(33)	(14)	(18)	(15)	(10)	(21)	(18)	Part time
Непољопривредне дјелатности	178	189	175	147	154	144	31	35	32	Industry
Пуно радно вријеме	166	175	165	135	142	135	31	33	30	Full time
Краће од пуног радног времена	(12)	(14)	(10)	(11)	(12)	(8)	.	((2))	((2))	Part time
Услугне дјелатности	259	266	258	150	147	144	109	119	114	Services
Пуно радно вријеме	244	253	247	142	140	138	102	113	109	Full time
Краће од пуног радног времена	(15)	(13)	(11)	(9)	(7)	(6)	(6)	(6)	(5)	Part time

Структура / Structure (%)

Укупно	100,0	100,0	100,0	100,0	100,0	100,0	100,0	100,0	100,0	Total
Пуно радно вријеме	89,7	87,4	89,3	89,9	89,3	91,2	89,4	83,7	85,8	Full time
Краће од пуног радног времена	10,3	12,6	10,7	10,1	10,7	8,8	(10,6)	(16,3)	(14,2)	Part time
Пољопривредне дјелатности	100,0	100,0	100,0	100,0	100,0	100,0	(100,0)	(100,0)	100,0	Agriculture
Пуно радно вријеме	60,5	46,4	51,9	64,7	59,4	61,7	(53,1)	(25,6)	(38,4)	Full time
Краће од пуног радног времена	(39,5)	53,6	48,1	35,3	40,6	38,3	(46,9)	74,4	61,6	Part time
Непољопривредне дјелатности	100,0	100,0	100,0	100,0	100,0	100,0	100,0	100,0	100,0	Industry
Пуно радно вријеме	93,2	92,3	94,1	92,2	92,2	94,3	97,9	93,0	93,6	Full time
Краће од пуног радног времена	(6,8)	(7,7)	(5,9)	(7,8)	(7,8)	(5,7)	.	((7,0))	((6,4))	Part time
Услугне дјелатности	100,0	100,0	100,0	100,0	100,0	100,0	100,0	100,0	100,0	Services
Пуно радно вријеме	94,3	95,0	95,9	94,2	95,2	96,2	94,4	94,6	95,5	Full time
Краће од пуног радног времена	(5,7)	(5,0)	(4,1)	(5,8)	(4,8)	(3,8)	(5,6)	(5,4)	(4,5)	Part time

¹⁾Групе подручја дјелатности (NACE Rev 1.1): пољопривредне (А,Б), непољопривредне Ц,Д,Е,Ф), услугне (Г,Х,И,Ј,К,Л,М,Н,О,П,О) / groups of sections of economic activities (NACE Rev 1.1): agriculture (A,B), industry(C,D,E,F), services(G,H,I,J,K,L,M,N,O,P,Q)

8.2 Запослени са пуним и краћим од пуног радног времена према групама подручја дјелатности¹⁾ и полу, РС
 Person in employment - full time or part time - by groups of sections of economic activities and sex, RS
 (000)

	Укупно / Total			Мушки / Male			Женски / Female			
	2007	2008	2009	2007	2008	2009	2007	2008	2009	
Укупно	340	350	345	214	220	205	126	131	140	Total
Пуно радно вријеме	301	316	311	191	200	188	111	116	124	Full time
Краће од пуног радног времена	39	(34)	34	24	(20)	(18)	(15)	(14)	(16)	Part time
Пољопривредне дјелатности	106	110	112	66	67	59	40	43	53	Agriculture
Пуно радно вријеме	84	87	91	54	55	51	29	32	40	Full time
Краће од пуног радног времена	(22)	(22)	(22)	(12)	(12)	(9)	(11)	(11)	(13)	Part time
Непољопривредне дјелатности	96	96	92	75	73	72	21	23	20	Industry
Пуно радно вријеме	90	92	86	70	69	68	20	23	(19)	Full time
Краће од пуног радног времена	(6)	((5))	(5)	((5))	((4))	((4))	.	.	.	Part time
Услугне дјелатности	138	144	141	73	79	74	65	65	67	Services
Пуно радно вријеме	128	137	134	66	76	70	61	61	64	Full time
Краће од пуног радног времена	(11)	(7)	(7)	(7)	(4)	(5)	((4))	((4))	((2))	Part time

Структура / Structure (%)

Укупно	100,0	100,0	100,0	100,0	100,0	100,0	100,0	100,0	100,0	Total
Пуно радно вријеме	88,5	90,2	90,2	89,0	91,0	91,4	87,7	88,9	88,3	Full time
Краће од пуног радног времена	11,5	(9,8)	9,8	11,0	(9,0)	(8,6)	(12,3)	(11,1)	(11,7)	Part time
Пољопривредне дјелатности	100,0	100,0	100,0	100,0	100,0	100,0	(100,0)	100,0	100,0	Agriculture
Пуно радно вријеме	78,8	79,6	80,8	82,2	82,4	85,0	73,3	75,2	76,1	Full time
Краће од пуног радног времена	(21,2)	(20,4)	(19,2)	(17,8)	(17,6)	(15,0)	(26,7)	(24,8)	(23,9)	Part time
Непољопривредне дјелатности	100,0	100,0	100,0	100,0	100,0	100,0	100,0	100,0	100,0	Industry
Пуно радно вријеме	93,7	95,1	94,3	93,2	94,0	94,3	95,7	98,8	94,4	Full time
Краће од пуног радног времена	(6,3)	((4,9))	(5,7)	((6,8))	((6,0))	(5,7)	.	.	.	Part time
Услугне дјелатности	100,0	100,0	100,0	100,0	100,0	100,0	100,0	100,0	100,0	Services
Пуно радно вријеме	92,3	95,0	94,9	90,8	95,5	93,7	94,0	94,4	96,3	Full time
Краће од пуног радног времена	(7,7)	(5,0)	(5,1)	(9,2)	(4,5)	(6,3)	((6,0))	((5,6))	((3,7))	Part time

¹⁾групе подручја дјелатности (NACE Rev 1.1): пољопривредне (А,Б), непољопривредне Ц,Д,Е,Ф), услужне (Г,Х,И,Ј,К,Л,М,Н,О,П,О) / groups of sections of economic activities (NACE Rev 1.1): agriculture (A,B), industry(C,D,E,F), services(G,H,I,J,K,L,M,N,O,P,Q)

8.3 Запослени са пуним и краћим од пуног радног времена према групама подручја дјелатности¹⁾ и полу, ДБ
Person in employment - full time or part time - by groups of sections of economic activities and sex, DB
 (000)

	Укупно / Total			Мушки / Male			Женски / Female			
	2007	2008	2009	2007	2008	2009	2007	2008	2009	
Укупно	(11)	(12)	(13)	(7)	(8)	(9)	(4)	(4)	(5)	Total
Пуно радно вријеме	(10)	(12)	(13)	(7)	(8)	(8)	(4)	(4)	(4)	Full time
Краће од пуног радног времена	((1))	((1))	((1))	((1))	((0,4))	((0,4))	.	.	.	Part time
Пољопривредне дјелатности	((1))	((1))	(2)	((1))	((1))	(2)	.	.	.	Agriculture
Пуно радно вријеме	.	.	((2))	.	.	(1)	.	.	.	Full time
Краће од пуног радног времена	Part time
Непољопривредне дјелатности	(3)	(3)	(4)	(2)	(3)	(3)	.	((0,4))	((1))	Industry
Пуно радно вријеме	(3)	(3)	(3)	(2)	(3)	(3)	.	((0,4))	((0,5))	Full time
Краће од пуног радног времена	Part time
Услугне дјелатности	7	(8)	(8)	(4)	(4)	(4)	(3)	(3)	(3)	Services
Пуно радно вријеме	(7)	(7)	(7)	(4)	(4)	(4)	(3)	(3)	(3)	Full time
Краће од пуног радног времена	Part time

Структура / Structure (%)

Укупно	(100,0)	100,0	100,0	(100,0)	100,0	100,0	(100,0)	100,0	100,0	Total
Пуно радно вријеме	(90,1)	95,4	95,4	(90,0)	95,3	95,0	(90,4)	95,6	96,2	Full time
Краће од пуног радног времена	((9,9))	((4,6))	((4,6))	((10,0))	((4,7))	((5,0))	.	.	.	Part time
Пољопривредне дјелатности	((100,0))	100,0	100,0	((100,0))	100,0	100,0	.	100,0	100,0	Agriculture
Пуно радно вријеме	.	85,3	90,1	.	85,7	89,6	.	.	.	Full time
Краће од пуног радног времена	Part time
Непољопривредне дјелатности	(100,0)	100,0	100,0	(100,0)	100,0	100,0	.	100,0	100,0	Industry
Пуно радно вријеме	(96,8)	98,4	94,1	(98,5)	98,2	94,7	.	100,0	90,4	Full time
Краће од пуног радног времена	Part time
Услугне дјелатности	100,0	100,0	100,0	(100,0)	(100,0)	100,0	100,0	100,0	100,0	Services
Пуно радно вријеме	(93,3)	95,7	97,5	(92,9)	95,8	97,3	(93,9)	95,6	97,8	Full time
Краће од пуног радног времена	Part time

¹⁾ Групе подручја дјелатности (NACE Rev 1.1): пољопривредне (А,Б), непољопривредне Ц,Д,Е,Ф), услугне (Г,Х,И,Ј,К,Л,М,Н,О,П,К) / groups of sections of economic activities (NACE Rev 1.1): agriculture (A,B), industry(C,D,E,F), services(G,H,I,J,K,L,M,N,O,P,Q)

9. Запослени према највишој завршеној школској спреми и полу, БиХ
Person in employment by the highest level of education attained and sex, BiH

(000)

	Укупно / Total			Мушки / Male			Женски / Female			
	2007	2008	2009	2007	2008	2009	2007	2008	2009	
Укупно	850	890	859	557	573	541	292	317	318	Total
Основна школа и мање	200	212	192	125	125	108	74	87	84	Primary school and less
Средња школа	532	562	544	368	386	367	164	176	177	Secondary school
Виша, висока школа, магистериј, докторат	118	117	123	64	63	66	54	54	57	College, university, masters doctorat degrees
Структура / Structure (%)										
Укупно	100,0	100,0	100,0	100,0	100,0	100,0	100,0	100,0	100,0	Total
Основна школа и мање	23,5	23,8	22,3	22,5	21,7	19,9	25,4	27,5	26,4	Primary school and less
Средња школа	62,6	63,1	63,3	66,0	67,3	67,9	56,1	55,5	55,6	Secondary school
Виша, висока школа, магистериј, докторат	13,9	13,1	14,3	11,5	11,0	12,1	18,4	17,0	18,0	College, university, masters doctorat degrees

9.1 Запослени према највишој завршеној школској спреми и полу, ФБиХ
Person in employment by the highest level of education attained and sex, FBiH

(000)

	Укупно / Total			Мушки / Male			Женски / Female			
	2007	2008	2009	2007	2008	2009	2007	2008	2009	
Укупно	498	528	501	336	345	327	162	182	174	Total
Основна школа и мање	97	107	90	63	61	54	34	46	37	Primary school and less
Средња школа	327	346	330	231	245	231	96	101	100	Secondary school
Виша, висока школа, магистериј, докторат	74	74	80	41	39	42	33	36	38	College, university, masters doctorat degrees
Структура / Structure (%)										
Укупно	100,0	100,0	100,0	100,0	100,0	100,0	100,0	100,0	100,0	Total
Основна школа и мање	19,5	20,2	18,1	18,8	17,7	16,5	20,9	25,0	21,0	Primary school and less
Средња школа	65,7	65,7	66,0	68,9	71,0	70,6	59,0	55,5	57,3	Secondary school
Виша, висока школа, магистериј, докторат	14,9	14,1	16,0	12,4	11,2	12,9	20,1	19,5	21,7	College, university, masters doctorat degrees

9.2 Запослени према највишој завршеној школској спреми и полу, РС

Person in employment by the highest level of education attained and sex, RS

(000)

	Укупно / Total			Мушки / Male			Женски / Female			
	2007	2008	2009	2007	2008	2009	2007	2008	2009	
Укупно	340	350	345	214	220	205	126	131	140	Total
Основна школа и мање	100	102	98	60	61	51	40	41	46	Primary school and less
Средња школа	199	208	206	132	136	131	66	72	75	Secondary school
Виша, висока школа, магистериј, докторат	42	40	41	22	23	23	(20)	17	(19)	College, university, masters doctorat degrees
Структура / Structure (%)										
Укупно	100,0	100,0	100,0	100,0	100,0	100,0	100,0	100,0	100,0	Total
Основна школа и мање	29,4	29,1	28,3	28,1	27,8	25,0	31,5	31,5	33,2	Primary school and less
Средња школа	58,3	59,4	59,7	61,7	61,8	64,0	52,5	55,3	53,3	Secondary school
Виша, висока школа, магистериј, докторат	12,3	11,5	12,0	10,1	10,4	11,0	(16,0)	13,2	13,5	College, university, masters doctorat degrees

9.3 Запослени према највишој завршеној школској спреми и полу, ДБ

Person in employment by the highest level of education attained and sex, DB

(000)

	Укупно / Total			Мушки / Male			Женски / Female			
	2007	2008	2009	2007	2008	2009	2007	2008	2009	
Укупно	(11)	(12)	(13)	(7)	(8)	(9)	(4)	(4)	(5)	Total
Основна школа и мање	(3)	(3)	(4)	(2)	(2)	(3)	((1))	((1))	((1))	Primary school and less
Средња школа	(6)	(7)	(8)	(4)	(5)	(5)	(2)	(2)	(3)	Secondary school
Виша, висока школа, магистериј, докторат	((2))	(2)	(2)	((1))	(1)	(1)	((1))	(1)	((1))	College, university, masters doctorat degrees
Структура / Structure (%)										
Укупно	(100,0)	100,0	100,0	(100,0)	100,0	100,0	(100,0)	100,0	100,0	Total
Основна школа и мање	(23,1)	24,7	(28,3)	(25,3)	(28,3)	31,7	((19,1))	(17,0)	(21,7)	Primary school and less
Средња школа	(57,4)	57,9	59,4	(58,1)	56,5	58,4	(56,1)	60,8	61,2	Secondary school
Виша, висока школа, магистериј, докторат	((19,4))	(17,4)	(12,3)	((16,5))	(15,2)	(9,9)	((24,8))	(22,1)	((17,0))	College, university, masters doctorat degrees

10. Просјек уобичајених сати рада седмично на главном послу према групама подручја дјелатности¹⁾ и полу, БиХ

Average hours usually worked per week on main jobs by persons in employment - by groups of sections of economic activities and sex, BiH

	Укупно / Total			Мушки / Male			Женски / Female			
	2007	2008	2009	2007	2008	2009	2007	2008	2009	
Укупно	43,0	43,1	42,7	43,9	44,2	43,6	41,4	41,0	41,1	Total
Пољопривредне дјелатности	44,0	42,8	42,2	45,8	45,3	44,0	40,9	38,9	40,0	Agriculture
Непољопривредне дјелатности	43,9	44,3	43,6	44,4	44,9	44,0	41,9	41,9	41,9	Industry
Услугне дјелатности	42,0	42,4	42,2	42,5	43,0	42,9	41,4	41,5	41,4	Services

10.1 Просјек уобичајених сати рада седмично на главном послу према групама подручја дјелатности¹⁾ и полу, ФБиХ

Average hours usually worked per week on main jobs by persons in employment - by groups of sections of economic activities and sex, FBiH

	Укупно / Total			Мушки / Male			Женски / Female			
	2007	2008	2009	2007	2008	2009	2007	2008	2009	
Укупно	41,5	41,4	41,5	42,5	42,7	42,7	39,5	39,0	39,2	Total
Пољопривредне дјелатности	35,3	33,3	33,9	38,4	37,7	37,6	29,9	26,3	28,7	Agriculture
Непољопривредне дјелатности	43,2	43,6	43,4	43,5	44,1	43,8	41,5	41,3	41,7	Industry
Услугне дјелатности	41,8	42,1	42,2	42,5	42,7	43,1	40,9	41,3	41,2	Services

10.2 Просјек уобичајених сати рада седмично на главном послу према групама подручја дјелатности¹⁾ и полу, РС

Average hours usually worked per week on main jobs by persons in employment - by groups of sections of economic activities and sex, RS

	Укупно / Total			Мушки / Male			Женски / Female			
	2007	2008	2009	2007	2008	2009	2007	2008	2009	
Укупно	45,3	45,6	44,2	46,2	46,7	44,7	43,8	43,8	43,3	Total
Пољопривредне дјелатности	49,1	49,1	47,0	50,3	50,2	48,0	47,1	47,2	45,9	Agriculture
Непољопривредне дјелатности	45,3	45,7	43,8	46,1	46,7	44,2	42,4	42,8	42,3	Industry
Услугне дјелатности	42,4	42,9	42,1	42,7	43,6	42,6	42,2	42,0	41,6	Services

10.3 Просјек уобичајених сати рада седмично на главном послу према групама подручја дјелатности и полу, ДБ

Average hours usually worked per week on main jobs by persons in employment - by groups of sections of economic activities and sex, DB

	Укупно / Total			Мушки / Male			Женски / Female			
	2007	2008	2009	2007	2008	2009	2007	2008	2009	
Укупно	42,9	44,3	46,0	43,6	44,8	47,0	41,7	43,1	44,2	Total
Пољопривредне дјелатности	(38,8)	49,1	51,2	(39,8)	49,5	51,9	((34,3))	(45,6)	49,1	Agriculture
Непољопривредне дјелатности	46,4	44,5	46,3	47,3	44,8	46,6	43,3	42,4	44,9	Industry
Услугне дјелатности	42,3	43,4	44,4	42,6	43,6	45,3	42,0	43,1	43,4	Services

¹⁾ групе подручја дјелатности (NACE Рев 1.1): пољопривредне (А,Б), непољопривредне (Ц,Д,Е,Ф), услужне (Г,Х,И,Ј,К,Л,М,Н,О,П,Қ) / groups of activity's section (NACE Rev 1.1): agriculture (A,B), industry (C,D,E,F), services (G,H,I,J,K,L,M,N,O,P,Q)

11. Незапослени према највишој завршеној школској спреми и полу, БиХ
Unemployed persons by the highest education level attained and sex, BiH

(000)

	Укупно / Total			Мушки / Male			Женски / Female			
	2007	2008	2009	2007	2008	2009	2007	2008	2009	
Укупно	347	272	272	203	156	163	144	116	110	Total
Основна школа и мање	90	67	67	52	40	42	39	27	26	Primary school and less
Средња школа	242	191	191	144	112	114	98	80	77	Secondary school
Виша, висока школа, магистериј, докторат	14	(13)	14	(7)	(5)	(7)	(7)	(9)	(7)	College, university, masters, doctoral degrees
Структура / Structure (%)										
Укупно	100,0	100,0	100,0	100,0	100,0	100,0	100,0	100,0	100,0	Total
Основна школа и мање	26,1	24,7	24,7	25,5	25,6	25,5	26,8	23,6	23,4	Primary school and less
Средња школа	69,9	70,3	70,2	71,0	71,4	70,2	68,3	68,8	70,3	Secondary school
Виша, висока школа, магистериј, докторат	4,1	5,0	5,1	(3,5)	(3,0)	(4,3)	(4,9)	(7,6)	(6,3)	College, university, masters, doctoral degrees

11.1 Незапослени према највишој завршеној школској спреми и полу, ФБиХ
Unemployed persons by the highest education level attained and sex, FBiH

(000)

	Укупно / Total			Мушки / Male			Женски / Female			
	2007	2008	2009	2007	2008	2009	2007	2008	2009	
Укупно	225	176	173	132	104	106	93	72	67	Total
Основна школа и мање	60	43	41	33	25	25	27	17	(16)	Primary school and less
Средња школа	156	125	125	95	77	77	61	48	48	Secondary school
Виша, висока школа, магистериј, докторат	(9)	(8)	(8)	(4)	((2))	(4)	(5)	(6)	(4)	College, university, masters, doctoral degrees
Структура / Structure (%)										
Укупно	100,0	100,0	100,0	100,0	100,0	100,0	100,0	100,0	100,0	Total
Основна школа и мање	26,7	24,2	23,7	25,2	24,1	24,0	28,7	24,3	23,1	Primary school and less
Средња школа	69,4	71,2	71,9	71,8	74,0	72,6	66,0	67,1	70,9	Secondary school
Виша, висока школа, магистериј, докторат	(4,0)	(4,6)	(4,4)	(3,0)	((1,9))	(3,4)	(5,3)	(8,6)	(6,0)	College, university, masters, doctoral degrees

11.2 Незапослени према највишој завршеној школској спреми и полу, РС
Unemployed persons by the highest education level attained and sex, RS

(000)

	Укупно / Total			Мушки / Male			Женски / Female			
	2007	2008	2009	2007	2008	2009	2007	2008	2009	
Укупно	115	90	94	67	49	53	48	41	40	Total
Основна школа и мање	27	(23)	25	(17)	(14)	(15)	(11)	(9)	(10)	Primary school and less
Средња школа	82	62	63	47	33	35	35	30	28	Secondary school
Виша, висока школа, магистериј, докторат	(5)	(5)	(6)	(3)	((3))	((3))	((2))	((2))	((3))	College, university, masters, doctoral degrees
Структура / Structure (%)										
Укупно	100,0	100,0	100,0	100,0	100,0	100,0	100,0	100,0	100,0	Total
Основна школа и мање	23,7	25,2	26,3	(24,9)	27,9	28,4	(22,2)	(22,1)	(23,5)	Primary school and less
Средња школа	71,8	69,1	67,7	70,6	66,6	66,0	73,6	72,0	69,9	Secondary school
Виша, висока школа, магистериј, докторат	(4,4)	(5,7)	(6,1)	(4,5)	((5,5))	(5,6)	((4,2))	((5,9))	((6,7))	College, university, masters, doctoral degrees

11.3 Незапослени према највишој завршеној школској спреми и полу, ДБ
Unemployed persons by the highest education level attained and sex, DB

(000)

	Укупно / Total			Мушки / Male			Женски / Female			
	2007	2008	2009	2007	2008	2009	2007	2008	2009	
Укупно	(8)	(6)	(5)	(5)	(3)	(4)	(3)	(2)	(2)	Total
Основна школа и мање	(3)	(2)	(2)	(2)	(1)	((1))	(1)	((1))	((1))	Primary school and less
Средња школа	(4)	(4)	(3)	(3)	(2)	(2)	(2)	(2)	(1)	Secondary school
Виша, висока школа, магистериј, докторат	.	.	((0,5))	College, university, masters, doctoral degrees
Структура / Structure (%)										
Укупно	(100,0)	(100,0)	100,0	(100,0)	(100,0)	100,0	(100,0)	(100,0)	100,0	Total
Основна школа и мање	(42,4)	32,7	(29,8)	(43,5)	(36,4)	(28,3)	(40,7)	(27,7)	(32,7)	Primary school and less
Средња школа	(55,1)	63,3	61,2	(55,3)	62,8	62,6	(54,7)	64,0	58,5	Secondary school
Виша, висока школа, магистериј, докторат	.	.	((9,0))	College, university, masters, doctoral degrees

12. Стопе незапослености према највишој завршеној школској спреми и полу, БиХ
Unemployed persons by highest level of education attained and sex, BiH

(%)

	Укупно / Total			Мушки / Male			Женски / Female			
	2007	2008	2009	2007	2008	2009	2007	2008	2009	
Укупно	29,0	23,4	24,1	26,7	21,4	23,1	32,9	26,8	25,6	Total
Основна школа и мање	31,2	24,1	26,0	29,3	24,3	27,8	34,1	23,8	23,4	Primary school and less
Средња школа	31,3	25,4	26,0	28,2	22,4	23,7	37,4	31,2	30,3	Secondary school
Виша, висока школа, магистериј, докторат	10,7	10,3	10,1	(9,9)	(6,9)	(9,5)	(11,6)	(14,1)	(10,7)	College, university, masters, doctoral degrees

12.1 Стопе незапослености према највишој завршеној школској спреми и полу, ФБиХ
Unemployed persons by highest level of education attained and sex, FBiH

(%)

	Укупно / Total			Мушки / Male			Женски / Female			
	2007	2008	2009	2007	2008	2009	2007	2008	2009	
Укупно	31,1	25,0	25,7	28,2	23,1	24,4	36,4	28,3	27,9	Total
Основна школа и мање	38,2	28,5	31,2	34,5	29,0	32,0	44,0	27,8	29,9	Primary school and less
Средња школа	32,3	26,6	27,4	29,0	23,9	25,0	39,0	32,3	32,4	Secondary school
Виша, висока школа, магистериј, докторат	(10,7)	(9,8)	(8,7)	(8,7)	((4,7))	(7,9)	(13,1)	(14,8)	(9,6)	College, university, masters, doctoral degrees

12.2 Стопе незапослености према највишој завршеној школској спреми и полу, РС
Unemployed persons by highest level of education attained and sex, RS

(%)

	Укупно / Total			Мушки / Male			Женски / Female			
	2007	2008	2009	2007	2008	2009	2007	2008	2009	
Укупно	25,2	20,5	21,4	23,8	18,2	20,6	27,5	24,1	22,4	Total
Основна школа и мање	21,4	18,3	20,2	21,6	(18,3)	22,8	(21,1)	(18,2)	(17,0)	Primary school and less
Средња школа	29,3	23,1	23,6	26,3	19,4	21,1	34,7	29,2	27,5	Secondary school
Виша, висока школа, магистериј, докторат	(10,8)	(11,3)	(12,0)	(12,3)	((10,5))	(11,6)	((9,1))	((12,4))	(12,5)	College, university, masters, doctoral degrees

12.3 Стопе незапослености према највишој завршеној школској спреми и полу, ДБ
Unemployed persons by highest level of education attained and sex, DB

(%)

	Укупно / Total			Мушки / Male			Женски / Female			
	2007	2008	2009	2007	2008	2009	2007	2008	2009	
Укупно	40,0	31,9	29,2	38,3	28,6	29,5	(42,9)	38,2	28,8	Total
Основна школа и мање	55,0	(38,3)	(30,3)	(51,6)	(33,9)	(27,1)	(61,6)	(50,1)	(37,8)	Primary school and less
Средња школа	39,0	33,9	29,9	(37,1)	30,8	(30,9)	(42,2)	(39,4)	(27,9)	Secondary school
Виша, висока школа, магистериј, докторат	.	((9,6))	((23,2))	.	.	((27,9))	.	((18,8))	.	College, university, masters, doctoral degrees

13. Незапослени према трајању незапослености и полу, БиХ
Unemployed persons by duration of unemployment and sex, BiH

(000)

	Укупно / Total			Мушки / Male			Женски / Female			
	2007	2008	2009	2007	2008	2009	2007	2008	2009	
Укупно	347	272	272	203	156	163	144	116	110	Total
нашли посао	((2))	((3))	((2))	((2))	.	((2))	.	((2))	.	Found job but still not working
мање од 5 мјесеци	20	16	21	(12)	(9)	(12)	(7)	(7)	(9)	less than 5 months
од 6 до 11 мјесеци	25	18	22	(14)	(11)	(15)	(12)	(7)	(8)	6-11 months
од 12 до 24 мјесеца	34	29	29	18	17	16	16	(13)	13	12-23 months
од 24 до 59 мјесеци	92	66	63	54	37	35	38	29	28	24-59 months
од 60 до 119 мјесеци	80	66	61	48	37	38	32	29	22	60-119 months
120 и више мјесеци	94	74	74	56	44	45	38	30	29	120 months and more

Структура / Structure (%)

Укупно	100,0	100,0	100,0	100,0	100,0	100,0	100,0	100,0	100,0	Total
нашли посао	((0,7))	((1,1))	((0,8))	((0,8))	.	((1,0))	.	((1,4))	.	Found job but still not working
мање од 5 мјесеци	5,6	5,9	7,7	(6,1)	(5,9)	7,5	(5,0)	(5,9)	(8,0)	less than 5 months
од 6 до 11 мјесеци	7,3	6,7	8,2	6,7	(7,1)	8,9	(8,1)	(6,2)	(7,2)	6-11 months
од 12 до 24 мјесеца	9,8	10,8	10,7	8,7	10,8	9,8	11,2	10,8	12,1	12-23 months
од 24 до 59 мјесеци	26,4	24,3	23,0	26,4	23,5	21,6	26,4	25,4	25,1	24-59 months
од 60 до 119 мјесеци	23,0	24,1	22,3	23,6	23,7	23,5	22,1	24,7	20,4	60-119 months
120 и више мјесеци	27,3	27,0	27,2	27,7	28,0	27,6	26,7	25,7	26,7	120 months and more

13.1 Незапослени према трајању незапослености и полу, ФБиХ
Unemployed persons by duration of unemployment and sex, FBiH

(000)

	Укупно / Total			Мушки / Male			Женски / Female			
	2007	2008	2009	2007	2008	2009	2007	2008	2009	
Укупно	225	176	173	132	104	106	93	72	67	Total
нашли посао	((2))	((3))	((2))	((2))	.	Found job but still not working
мање од 5 мјесеци	(12)	(9)	(13)	(8)	(6)	(8)	(4)	(3)	(5)	less than 5 months
од 6 до 11 мјесеци	16	(12)	(15)	(8)	(7)	(10)	(7)	(5)	(5)	6-11 months
од 12 до 24 мјесеца	23	20	19	(12)	(12)	(10)	(11)	(8)	(9)	12-23 months
од 24 до 59 мјесеци	56	43	40	33	25	23	23	18	16	24-59 months
од 60 до 119 мјесеци	52	40	38	30	23	25	22	16	13	60-119 months
120 и више мјесеци	65	50	47	39	29	29	26	20	18	120 months and more

Структура / Structure (%)

Укупно	100,0	100,0	100,0	100,0	100,0	100,0	100,0	100,0	100,0	Total
нашли посао	((0,8))	((1,5))	((1,0))	((2,2))	.	Found job but still not working
мање од 5 мјесеци	(5,3)	(5,2)	7,7	(5,9)	(5,8)	(7,5)	(4,5)	(4,2)	(8,0)	less than 5 months
од 6 до 11 мјесеци	7,0	(6,7)	8,4	(6,3)	(6,9)	(9,1)	(8,0)	(6,4)	(7,3)	6-11 months
од 12 до 24 мјесеца	10,1	11,4	10,9	(9,0)	11,2	(9,5)	(11,6)	(11,7)	(13,1)	12-23 months
од 24 до 59 мјесеци	24,7	24,4	22,9	25,0	24,4	21,8	24,3	24,4	24,5	24-59 months
од 60 до 119 мјесеци	23,0	22,5	21,8	23,0	22,3	23,4	23,1	22,8	19,5	60-119 months
120 и више мјесеци	29,0	28,3	27,3	29,9	28,4	27,3	27,7	28,3	27,1	120 months and more

13.2 Незапослени према трајању незапослености и полу, РС
Unemployed persons by duration of unemployment and sex, RS

(000)

	Укупно / Total			Мушки / Male			Женски / Female			
	2007	2008	2009	2007	2008	2009	2007	2008	2009	
Укупно	115	90	94	67	49	53	48	41	40	Total
нашли посао	-	.	Found job but still not working
мање од 5 мјесеци	(8)	(7)	(7)	(5)	((3))	(4)	((3))	(4)	(3)	less than 5 months
од 6 до 11 мјесеци	(9)	(6)	(7)	(5)	(4)	(5)	(4)	((2))	((3))	6-11 months
од 12 до 24 мјесеца	(11)	(9)	(10)	(5)	(5)	(6)	(5)	(4)	(4)	12-23 months
од 24 до 59 мјесеци	33	22	22	19	(11)	(11)	(14)	(11)	(11)	24-59 months
од 60 до 119 мјесеци	27	25	(22)	(17)	(13)	(13)	(10)	(12)	(9)	60-119 months
120 и више мјесеци	27	22	25	15	(13)	(15)	(11)	(9)	(10)	120 months and more

Структура / Structure (%)

	Укупно / Total			Мушки / Male			Женски / Female			
	2007	2008	2009	2007	2008	2009	2007	2008	2009	
Укупно	100,0	100,0	100,0	100,0	100,0	100,0	100,0	100,0	100,0	Total
нашли посао	-	.	Found job but still not working
мање од 5 мјесеци	(6,8)	(7,5)	(7,4)	(7,1)	((6,4))	(7,1)	((6,5))	(8,8)	(7,9)	less than 5 months
од 6 до 11 мјесеци	(8,1)	(6,9)	(7,9)	(7,7)	(7,8)	(8,5)	(8,6)	((5,8))	((7,1))	6-11 months
од 12 до 24 мјесеца	(9,2)	(9,7)	(10,5)	(8,1)	(9,9)	(10,6)	(10,8)	(9,4)	(10,5)	12-23 months
од 24 до 59 мјесеци	29,0	24,1	23,7	28,5	(21,6)	(21,5)	(29,8)	27,0	26,7	24-59 months
од 60 до 119 мјесеци	23,2	27,2	23,0	(25,5)	26,5	24,0	(20,1)	27,9	(21,8)	60-119 months
120 и више мјесеци	23,2	24,3	26,8	22,5	27,0	27,8	(24,0)	(21,1)	25,4	120 months and more

13.3 Незапослени према трајању незапослености и полу, ДБ
Unemployed persons by duration of unemployment and sex, DB

(000)

	Укупно / Total			Мушки / Male			Женски / Female			
	2007	2008	2009	2007	2008	2009	2007	2008	2009	
Укупно	(8)	(6)	(5)	(5)	(3)	(4)	(3)	(2)	(2)	Total
мање од 12 мјесеци	.	((1))	(1)	.	((0,3))	((1))	.	.	.	less than 12 months
12 и више мјесеци	7	5	(4)	4	(3)	(3)	(3)	(2)	(2)	12 months and more

Структура / Structure (%)

	Укупно / Total			Мушки / Male			Женски / Female			
	2007	2008	2009	2007	2008	2009	2007	2008	2009	
Укупно	(100,0)	100,0	100,0	(100,0)	100,0	100,0	(100,0)	100,0	100,0	Total
мање од 12 мјесеци	.	(9,8)	(20,2)	.	((7,8))	(23,1)	.	.	((14,4))	less than 12 months
12 и више мјесеци	97,2	90,2	79,8	96,5	92,2	76,9	(98,3)	87,3	85,6	12 months and more

14. Радно способно становништво према статусу на бироу за запошљавање и према полу, БиХ
 Working-age population according to the status at the employment bureaus and sex, BiH

(000)

	Укупно <i>Total</i>			Пријављени на бироу <i>Registered at the bureaus</i>			Нису пријављени на бироу <i>Not registered at the bureaus</i>			
	2007	2008	2009	2007	2008	2009	2007	2008	2009	
<i>Укупно / Total</i>										
Укупно	2.725	2.649	2.594	656	571	569	2.069	2.078	2.025	<i>Total</i>
Запослени	850	890	859	127	131	129	723	760	730	<i>Employed</i>
Незапослени	347	272	272	303	246	240	43	26	33	<i>Unemployed</i>
Неактивни	1.529	1.486	1.463	226	194	200	1.303	1.292	1.263	<i>Inactive</i>
<i>Мушки / Male</i>										
Укупно	1.317	1.278	1.252	354	302	300	963	976	952	<i>Total</i>
Запослени	557	573	541	100	101	93	457	472	448	<i>Employed</i>
Незапослени	203	156	163	175	141	142	28	(15)	21	<i>Unemployed</i>
Неактивни	557	549	549	79	60	65	478	489	483	<i>Inactive</i>
<i>Женски / Female</i>										
Укупно	1.408	1.371	1.342	302	269	269	1.106	1.102	1.073	<i>Total</i>
Запослени	292	317	318	26	30	37	266	287	282	<i>Employed</i>
Незапослени	144	116	110	129	105	98	15	(11)	(12)	<i>Unemployed</i>
Неактивни	972	938	914	147	134	134	825	804	780	<i>Inactive</i>
<i>Структура / Structure (%)</i>										
<i>Укупно / Total</i>										
Укупно	100,0	100,0	100,0	100,0	100,0	100,0	100,0	100,0	100,0	<i>Total</i>
Запослени	31,2	33,6	33,1	19,3	22,9	22,8	34,9	36,6	36,0	<i>Employed</i>
Незапослени	12,7	10,3	10,5	46,2	43,1	42,1	2,1	1,2	1,6	<i>Unemployed</i>
Неактивни	56,1	56,1	56,4	34,4	34,0	35,1	63,0	62,2	62,4	<i>Inactive</i>
<i>Мушки / Male</i>										
Укупно	100,0	100,0	100,0	100,0	100,0	100,0	100,0	100,0	100,0	<i>Total</i>
Запослени	42,3	44,9	43,2	28,4	33,4	30,9	47,4	48,4	47,0	<i>Employed</i>
Незапослени	15,4	12,2	13,0	49,3	46,7	47,3	3,0	(1,5)	2,2	<i>Unemployed</i>
Неактивни	42,3	42,9	43,8	22,3	19,9	21,8	49,6	50,1	50,7	<i>Inactive</i>
<i>Женски / Female</i>										
Укупно	100,0	100,0	100,0	100,0	100,0	100,0	100,0	100,0	100,0	<i>Total</i>
Запослени	20,8	23,1	23,7	8,7	11,0	13,7	24,0	26,1	26,3	<i>Employed</i>
Незапослени	10,2	8,5	8,2	42,6	39,1	36,4	(1,4)	(1,0)	(1,1)	<i>Unemployed</i>
Неактивни	69,0	68,4	68,1	48,7	49,9	49,9	74,6	72,9	72,7	<i>Inactive</i>
<i>Удио / Share (%)</i>										
<i>Укупно / Total</i>										
Укупно	100,0	100,0	100,0	24,1	21,6	21,9	75,9	78,4	78,1	<i>Total</i>
Запослени	100,0	100,0	100,0	14,9	14,7	15,1	85,1	85,3	84,9	<i>Employed</i>
Незапослени	100,0	100,0	100,0	87,5	90,5	88,0	12,5	9,5	12,0	<i>Unemployed</i>
Неактивни	100,0	100,0	100,0	14,8	13,1	13,7	85,2	86,9	86,3	<i>Inactive</i>
<i>Мушки / Male</i>										
Укупно	100,0	100,0	100,0	26,9	23,7	23,9	73,1	76,3	76,1	<i>Total</i>
Запослени	100,0	100,0	100,0	18,0	17,6	17,1	82,0	82,4	82,9	<i>Employed</i>
Незапослени	100,0	100,0	100,0	86,0	90,5	87,1	14,0	(9,5)	12,9	<i>Unemployed</i>
Неактивни	100,0	100,0	100,0	14,2	10,9	11,9	85,8	89,1	88,1	<i>Inactive</i>
<i>Женски / Female</i>										
Укупно	100,0	100,0	100,0	21,4	19,6	20,1	78,6	80,4	79,9	<i>Total</i>
Запослени	100,0	100,0	100,0	9,0	9,3	11,6	91,0	90,7	88,4	<i>Employed</i>
Незапослени	100,0	100,0	100,0	89,6	90,6	89,4	10,4	(9,4)	(10,6)	<i>Unemployed</i>
Неактивни	100,0	100,0	100,0	15,1	14,3	14,7	84,9	85,7	85,3	<i>Inactive</i>

14.1 Радно способно становништво према статусу на бироу за запошљавање и према полу, ФБиХ
Working-age population according to the status at the employment bureaus and sex, FBiH

(000)

	Укупно <i>Total</i>			Пријављени на бироу <i>Registered at the bureaus</i>			Нису пријављени на бироу <i>Not registered at the bureaus</i>			
	2007	2008	2009	2007	2008	2009	2007	2008	2009	
<i>Укупно / Total</i>										
Укупно	1.708	1.661	1.619	418	357	352	1.290	1.304	1.267	<i>Total</i>
Запослени	498	528	501	69	71	67	428	456	433	<i>Employed</i>
Незапослени	225	176	173	198	160	154	(26)	(16)	(19)	<i>Unemployed</i>
Неактивни	985	957	945	150	126	130	835	832	815	<i>Inactive</i>
<i>Мушки / Male</i>										
Укупно	822	796	777	222	187	185	600	609	592	<i>Total</i>
Запослени	336	345	327	56	55	50	280	290	277	<i>Employed</i>
Незапослени	132	104	106	114	94	93	(17)	(10)	(13)	<i>Unemployed</i>
Неактивни	354	347	344	52	38	42	302	309	302	<i>Inactive</i>
<i>Женски / Female</i>										
Укупно	886	864	842	196	169	167	690	695	675	<i>Total</i>
Запослени	162	182	174	(14)	(16)	(17)	148	166	157	<i>Employed</i>
Незапослени	93	72	67	84	65	62	(9)	(7)	(6)	<i>Unemployed</i>
Неактивни	631	610	600	98	88	88	533	522	512	<i>Inactive</i>
<i>Структура / Structure (%)</i>										
<i>Укупно / Total</i>										
Укупно	100,0	100,0	100,0	100,0	100,0	100,0	100,0	100,0	100,0	<i>Total</i>
Запослени	29,2	31,8	30,9	16,6	20,0	19,2	33,2	35,0	34,2	<i>Employed</i>
Незапослени	13,1	10,6	10,7	47,5	44,8	43,9	2,0	(1,2)	(1,5)	<i>Unemployed</i>
Неактивни	57,7	57,6	58,4	35,9	35,2	37,0	64,8	63,8	64,3	<i>Inactive</i>
<i>Мушки / Male</i>										
Укупно	100,0	100,0	100,0	100,0	100,0	100,0	100,0	100,0	100,0	<i>Total</i>
Запослени	40,9	43,3	42,1	25,1	29,4	27,2	46,7	47,6	46,7	<i>Employed</i>
Незапослени	16,0	13,0	13,6	51,4	50,3	50,1	(2,9)	(1,6)	(2,2)	<i>Unemployed</i>
Неактивни	43,1	43,6	44,3	23,5	20,3	22,7	50,4	50,8	51,1	<i>Inactive</i>
<i>Женски / Female</i>										
Укупно	100,0	100,0	100,0	100,0	100,0	100,0	100,0	100,0	100,0	<i>Total</i>
Запослени	18,3	21,1	20,7	(7,1)	(9,7)	(10,3)	21,5	23,9	23,2	<i>Employed</i>
Незапослени	10,5	8,3	8,0	43,0	38,6	36,9	(1,3)	(1,0)	(0,9)	<i>Unemployed</i>
Неактивни	71,2	70,6	71,3	50,0	51,7	52,8	77,3	75,2	75,9	<i>Inactive</i>
<i>Удио / Share (%)</i>										
<i>Укупно / Total</i>										
Укупно	100,0	100,0	100,0	24,5	21,5	21,7	75,5	78,5	78,3	<i>Total</i>
Запослени	100,0	100,0	100,0	14,0	13,5	13,5	86,0	86,5	86,5	<i>Employed</i>
Незапослени	100,0	100,0	100,0	88,3	90,8	89,1	11,7	(9,2)	(10,9)	<i>Unemployed</i>
Неактивни	100,0	100,0	100,0	15,2	13,1	13,8	84,8	86,9	86,2	<i>Inactive</i>
<i>Мушки / Male</i>										
Укупно	100,0	100,0	100,0	27,0	23,5	23,8	73,0	76,5	76,2	<i>Total</i>
Запослени	100,0	100,0	100,0	16,6	15,9	15,4	83,4	84,1	84,6	<i>Employed</i>
Незапослени	100,0	100,0	100,0	86,8	90,8	87,7	(13,2)	(9,2)	(12,3)	<i>Unemployed</i>
Неактивни	100,0	100,0	100,0	14,7	10,9	12,2	85,3	89,1	87,8	<i>Inactive</i>
<i>Женски / Female</i>										
Укупно	100,0	100,0	100,0	22,1	19,6	19,8	77,9	80,4	80,2	<i>Total</i>
Запослени	100,0	100,0	100,0	8,5	9,0	9,9	91,5	91,0	90,1	<i>Employed</i>
Незапослени	100,0	100,0	100,0	90,6	90,8	91,5	(9,4)	(9,2)	(8,5)	<i>Unemployed</i>
Неактивни	100,0	100,0	100,0	15,5	14,3	14,7	84,5	85,7	85,3	<i>Inactive</i>

14.2 Радно способно становништво према статусу на бироу за запошљавање и према полу, РС
 Working-age population according to the status at the employment bureaus and sex, RS

(000)

	Укупно Total			Пријављени на бироу Registered at the bureaus			Нису пријављени на бироу Not registered at the bureaus			
	2007	2008	2009	2007	2008	2009	2007	2008	2009	
Укупно / Total										
Укупно	969	938	927	223	200	202	746	739	724	Total
Запослени	340	350	345	56	58	60	284	292	285	Employed
Незапослени	115	90	94	98	81	80	(17)	(9)	(14)	Unemployed
Неактивни	514	498	488	69	61	62	445	437	426	Inactive
Мушки / Male										
Укупно	471	457	451	124	108	107	347	349	344	Total
Запослени	214	220	205	44	45	41	170	175	164	Employed
Незапослени	67	49	53	56	44	45	(11)	(5)	(8)	Unemployed
Неактивни	190	189	193	24	19	(21)	166	169	172	Inactive
Женски / Female										
Укупно	498	481	476	99	92	95	399	389	380	Total
Запослени	126	131	140	(12)	(13)	19	114	118	121	Employed
Незапослени	48	41	40	42	37	35	(6)	(4)	(6)	Unemployed
Неактивни	324	309	295	45	42	41	279	267	254	Inactive
Структура / Structure (%)										
Укупно / Total										
Укупно	100,0	100,0	100,0	100,0	100,0	100,0	100,0	100,0	100,0	Total
Запослени	35,1	37,3	37,2	25,2	28,9	29,7	38,1	39,6	39,3	Employed
Незапослени	11,8	9,6	10,1	43,9	40,6	39,6	(2,2)	(1,3)	(1,9)	Unemployed
Неактивни	53,0	53,0	52,6	30,9	30,5	30,7	59,6	59,1	58,8	Inactive
Мушки / Male										
Укупно	100,0	100,0	100,0	100,0	100,0	100,0	100,0	100,0	100,0	Total
Запослени	45,4	48,0	45,5	35,3	41,6	38,1	49,1	50,0	47,8	Employed
Незапослени	14,2	10,7	11,8	45,2	40,5	42,4	(3,1)	(1,5)	(2,3)	Unemployed
Неактивни	40,4	41,3	42,7	19,5	18,0	(19,5)	47,8	48,5	49,9	Inactive
Женски / Female										
Укупно	100,0	100,0	100,0	100,0	100,0	100,0	100,0	100,0	100,0	Total
Запослени	25,4	27,2	29,4	(12,4)	(14,0)	20,2	28,6	30,3	31,7	Employed
Незапослени	9,6	8,6	8,5	42,3	40,6	36,4	(1,5)	(1,1)	(1,5)	Unemployed
Неактивни	65,0	64,2	62,1	45,3	45,4	43,4	69,9	68,7	66,7	Inactive
Удио/ Share (%)										
Укупно / Total										
Укупно	100,0	100,0	100,0	23,0	21,3	21,8	77,0	78,7	78,2	Total
Запослени	100,0	100,0	100,0	16,5	16,5	17,4	83,5	83,5	82,6	Employed
Незапослени	100,0	100,0	100,0	85,4	89,7	85,4	(14,6)	(10,3)	(14,6)	Unemployed
Неактивни	100,0	100,0	100,0	13,4	12,3	12,7	86,6	87,7	87,3	Inactive
Мушки / Male										
Укупно	100,0	100,0	100,0	26,3	23,6	23,8	73,7	76,4	76,2	Total
Запослени	100,0	100,0	100,0	20,4	20,5	19,9	79,6	79,5	80,1	Employed
Незапослени	100,0	100,0	100,0	83,9	89,6	85,2	(16,1)	(10,4)	(14,8)	Unemployed
Неактивни	100,0	100,0	100,0	12,7	10,3	(10,8)	87,3	89,7	89,2	Inactive
Женски / Female										
Укупно	100,0	100,0	100,0	19,8	19,1	20,0	80,2	80,9	80,0	Total
Запослени	100,0	100,0	100,0	(9,7)	(9,8)	13,7	90,3	90,2	86,3	Employed
Незапослени	100,0	100,0	100,0	87,4	90,0	85,5	(12,6)	(10,0)	(14,5)	Unemployed
Неактивни	100,0	100,0	100,0	13,8	13,5	14,0	86,2	86,5	86,0	Inactive

14.3 Радно способно становништво према статусу на бироу за запошљавање и према полу, БД
Working-age population according to the status at the employment bureaus and sex, DB

(000)

	Укупно Total			Пријављени на бироу Registered at the bureaus			Нису пријављени на бироу Not registered at the bureaus			
	2007	2008	2009	2007	2008	2009	2007	2008	2009	
Укупно / Total										
Укупно	48	49	49	(15)	(14)	(15)	33	35	34	Total
Запослени	(11)	(12)	(13)	((1))	((1))	(2)	(10)	(11)	(11)	Employed
Незапослени	(8)	(6)	(5)	(7)	(6)	(5)	.	.	.	Unemployed
Неактивни	29	31	30	(7)	(8)	(8)	22	24	23	Inactive
Мушки / Male										
Укупно	24	24	24	(8)	(7)	(7)	16	17	17	Total
Запослени	(7)	(8)	(9)	((1))	((1))	((1))	(6)	(7)	(7)	Employed
Незапослени	(5)	(3)	(4)	(4)	(3)	(3)	.	.	.	Unemployed
Неактивни	12	12	12	((3))	(3)	(2)	10	10	9	Inactive
Женски / Female										
Укупно	24	25	25	(8)	(8)	(7)	17	18	17	Total
Запослени	(4)	(4)	(5)	.	((0,4))	((0,4))	(4)	(4)	(4)	Employed
Незапослени	(3)	(2)	(2)	(3)	(2)	(2)	.	.	.	Unemployed
Неактивни	17	19	18	(4)	(5)	(5)	13	14	13	Inactive
Структура / Structure (%)										
Укупно / Total										
Укупно	100,0	100,0	100,0	(100,0)	(100,0)	100,0	100,0	100,0	100,0	Total
Запослени	(23,4)	25,1	27,0	((7,8))	(9,9)	(12,2)	(30,6)	31,3	33,3	Employed
Незапослени	(15,6)	11,7	11,1	(46,3)	38,1	36,0	.	.	.	Unemployed
Неактивни	61,0	63,2	61,9	(45,9)	52,0	51,8	68,0	67,9	66,2	Inactive
Мушки / Male										
Укупно	100,0	100,0	100,0	(100,0)	(100,0)	100,0	100,0	100,0	100,0	Total
Запослени	(30,6)	34,9	36,0	((12,3))	(15,4)	(18,7)	(39,3)	42,6	43,5	Employed
Незапослени	(19,0)	14,0	(15,0)	(54,9)	47,0	47,7	.	.	.	Unemployed
Неактивни	50,5	51,1	49,0	((32,8))	(37,6)	(33,6)	58,9	56,5	55,7	Inactive
Женски / Female										
Укупно	100,0	100,0	100,0	(100,0)	(100,0)	100,0	100,0	100,0	100,0	Total
Запослени	(16,4)	15,6	18,3	.	((4,9))	((5,7))	(22,2)	20,2	23,6	Employed
Незапослени	(12,3)	(9,6)	(7,4)	(37,4)	(30,2)	(24,4)	.	.	.	Unemployed
Неактивни	71,3	74,8	74,3	(59,3)	64,9	69,9	76,7	79,1	76,2	Inactive
Удио / Share (%)										
Укупно / Total										
Укупно	100,0	100,0	100,0	31,7	29,3	30,0	68,3	70,7	70,0	Total
Запослени	100,0	100,0	100,0	((10,6))	(11,6)	(13,5)	89,4	88,4	86,5	Employed
Незапослени	100,0	100,0	100,0	94,0	95,2	96,9	.	.	.	Unemployed
Неактивни	100,0	100,0	100,0	(23,8)	24,1	25,1	76,2	75,9	74,9	Inactive
Мушки / Male										
Укупно	100,0	100,0	100,0	32,4	28,3	30,4	67,6	71,7	69,6	Total
Запослени	100,0	100,0	100,0	(13,0)	(12,5)	(15,8)	87,0	87,5	84,2	Employed
Незапослени	100,0	100,0	100,0	93,8	95,1	96,4	.	.	.	Unemployed
Неактивни	100,0	100,0	100,0	(21,1)	(20,8)	(20,8)	78,9	79,2	79,2	Inactive
Женски / Female										
Укупно	100,0	100,0	100,0	30,9	30,3	29,6	69,1	69,7	70,4	Total
Запослени	100,0	100,0	100,0	.	((9,6))	((9,3))	93,8	90,4	90,7	Employed
Незапослени	100,0	100,0	100,0	94,2	95,2	97,8	.	.	.	Unemployed
Неактивни	100,0	100,0	100,0	(25,7)	26,3	27,9	74,3	73,7	72,1	Inactive

15. Неактивна лица према највишој завршеној школској спреми и полу, БиХ
Inactive persons by the highest level of education attained and sex, BiH

(000)

	Укупно / Total			Мушки / Male			Женски / Female			
	2007	2008	2009	2007	2008	2009	2007	2008	2009	
Укупно	1.529	1.486	1.463	557	549	549	972	938	914	Total
Основна школа и мање	1.007	963	917	306	285	279	702	678	639	Primary school and less
Средња школа	477	476	499	221	232	239	256	244	260	Secondary school
Виша, висока школа, магистериј, докторат	44	48	47	29	32	31	15	16	15	College, university, masters, doctoral degrees
Структура / Structure (%)										
Укупно	100,0	100,0	100,0	100,0	100,0	100,0	100,0	100,0	100,0	Total
Основна школа и мање	65,9	64,8	62,7	55,0	52,0	50,8	72,2	72,3	69,9	Primary school and less
Средња школа	31,2	32,0	34,1	39,8	42,2	43,5	26,3	26,1	28,4	Secondary school
Виша, висока школа, магистериј, докторат	2,9	3,2	3,2	5,2	5,8	5,7	1,5	1,7	1,7	College, university, masters, doctoral degrees

15.1 Неактивна лица према највишој завршеној школској спреми и полу, ФБиХ
Inactive persons by the highest level of education attained and sex, FBiH

(000)

	Укупно / Total			Мушки / Male			Женски / Female			
	2007	2008	2009	2007	2008	2009	2007	2008	2009	
Укупно	985	957	945	354	347	344	631	610	600	Total
Основна школа и мање	641	608	577	187	174	162	454	434	415	Primary school and less
Средња школа	315	320	339	149	155	164	166	165	175	Secondary school
Виша, висока школа, магистериј, докторат	30	29	28	19	18	18	(11)	(11)	(10)	College, university, masters, doctoral degrees
Структура / Structure (%)										
Укупно	100,0	100,0	100,0	100,0	100,0	100,0	100,0	100,0	100,0	Total
Основна школа и мање	65,1	63,5	61,1	52,7	50,2	47,1	72,0	71,1	69,2	Primary school and less
Средња школа	31,9	33,4	35,9	41,9	44,5	47,6	26,3	27,1	29,2	Secondary school
Виша, висока школа, магистериј, докторат	3,0	3,1	3,0	5,3	5,3	5,3	(1,7)	(1,8)	(1,6)	College, university, masters, doctoral degrees

15.2 Неактивна лица према највишој завршеној школској спреми и полу, РС
Inactive persons by the highest level of education attained and sex, RS

(000)

	Укупно / Total			Мушки / Male			Женски / Female			
	2007	2008	2009	2007	2008	2009	2007	2008	2009	
Укупно	514	498	488	190	189	193	324	309	295	Total
Основна школа и мање	344	332	319	111	103	110	233	230	209	Primary school and less
Средња школа	156	148	151	69	73	71	86	75	80	Secondary school
Виша, висока школа, магистериј, докторат	(14)	17	18	(10)	(13)	(12)	(4)	(4)	(5)	College, university, masters, doctoral degrees
Структура / Structure (%)										
Укупно	100,0	100,0	100,0	100,0	100,0	100,0	100,0	100,0	100,0	Total
Основна школа и мање	67,0	66,8	65,4	58,4	54,4	57,0	72,1	74,4	70,9	Primary school and less
Средња школа	30,3	29,7	31,0	36,4	38,8	36,7	26,7	24,2	27,2	Secondary school
Виша, висока школа, магистериј, докторат	(2,7)	3,5	3,6	(5,2)	(6,8)	6,3	(1,2)	(1,4)	(1,8)	College, university, masters, doctoral degrees

15.3 Неактивна лица према највишој завршеној школској спреми и полу, ДБ
Inactive persons by the highest level of education attained and sex, DB

(000)

	Укупно / Total			Мушки / Male			Женски / Female			
	2007	2008	2009	2007	2008	2009	2007	2008	2009	
Укупно	29	31	30	12	12	12	17	19	18	Total
Основна школа и мање	22	22	21	(8)	8	7	14	14	14	Primary school and less
Средња школа	(7)	(8)	(8)	(4)	(4)	(4)	(3)	(4)	(4)	Secondary school
Виша, висока школа, магистериј, докторат	.	(1)	(1)	.	((1))	(1)	.	.	.	College, university, masters, doctoral degrees
Структура / Structure (%)										
Укупно	100,0	100,0	100,0	100,0	100,0	100,0	100,0	100,0	100,0	Total
Основна школа и мање	74,2	71,3	68,6	(66,4)	64,4	58,0	79,6	75,9	75,5	Primary school and less
Средња школа	(23,5)	25,7	27,3	(29,7)	29,8	33,9	(19,2)	22,9	23,1	Secondary school
Виша, висока школа, магистериј, докторат	.	((3,0))	(4,0)	.	((5,8))	(8,1)	.	.	.	College, university, masters, doctoral degrees

16. Обесхрабени неактивни према полу
 Discouraged inactive persons by sex

(000)

	Укупно / Total						Мушки / Male						Женски / Female						
	Неактивни Inactive			Од тога обесхрабени Discouraged inactive out of the number of inactive persons			Неактивни Inactive			Од тога обесхрабени Discouraged inactive out of the number of inactive persons			Неактивни Inactive			Од тога обесхрабени Discouraged inactive out of the number of inactive persons			
	2007	2008	2009	2007	2008	2009	2007	2008	2009	2007	2008	2009	2007	2008	2009	2007	2008	2009	
БиХ	1.529	1.486	1.463	92	62	58	557	549	549	44	27	(23)	972	938	914	48	35	35	BiH
ФБиХ	985	957	945	52	36	32	354	347	344	26	(15)	(14)	631	610	600	26	(21)	(19)	FBiH
РС	514	498	488	37	(24)	(24)	190	189	193	(16)	(11)	((8))	324	309	295	21	(13)	(16)	RS
ДБ	29	31	30	((2))	(2)	((2))	12	12	12	.	((1))	((1))	17	19	18	((1))	((1))	((1))	DB
Структура / Structure (%)																			
БиХ	100,0	100,0	100,0	6,0	4,1	4,0	100,0	100,0	100,0	7,9	4,9	(4,1)	100,0	100,0	100,0	5,0	3,7	3,8	BiH
ФБиХ	100,0	100,0	100,0	5,3	3,7	3,4	100,0	100,0	100,0	7,4	(4,2)	(3,9)	100,0	100,0	100,0	4,2	3,4	3,1	FBiH
РС	100,0	100,0	100,0	7,3	4,8	(4,9)	100,0	100,0	100,0	(8,6)	(5,9)	((4,2))	100,0	100,0	100,0	6,5	(4,2)	(5,3)	RS
ДБ	100,0	100,0	100,0	((7,5))	(6,8)	(6,6)	100,0	100,0	100,0	.	(8,7)	((9,0))	100,0	100,0	100,0	((5,4))	(5,6)	((5,1))	DB

17. Радно способно становништво према субјективном радном статусу и полу, БиХ
Working age population according to subjective labour status and by sex, BiH

(000)

	Укупно / Total			Мушки / Male			Женски / Female			
	2007	2008	2009	2007	2008	2009	2007	2008	2009	
ЗАПОСЛЕНИ										EMPLOYED
Укупно	850	890	859	557	573	541	292	317	318	Total
Запослени	729	744	738	482	487	475	247	257	263	Employed
Незапослени	62	74	59	52	60	45	(10)	(14)	(14)	Unemployed
Ученици и студенти	((3))	((4))	((4))	((2))	Pupils/Students
Домаћице	(26)	37	31	.	.	-	(26)	36	31	Housewives
Пензионери	(16)	(16)	(15)	(11)	(12)	(10)	((5))	((4))	((5))	Retired
Неспособни за рад	(4)	(5)	((3))	(3)	((3))	((2))	.	((2))	.	Unable to work
Остали	(9)	(10)	(9)	(7)	(8)	(7)	((2))	((2))	((3))	Other
НЕЗАПОСЛЕНИ										UNEMPLOYED
Укупно	347	272	272	203	156	163	144	116	110	Total
Запослени	-	-	-	-	-	-	-	-	-	Employed
Незапослени	315	249	249	197	153	160	118	96	89	Unemployed
Ученици и студенти	(4)	((2))	.	((2))	.	.	((2))	.	.	Pupils/Students
Домаћице	23	18	19	18	19	Housewives
Пензионери	((3))	((2))	.	((2))	((2))	Retired
Неспособни за рад	((2))	Unable to work
Остали	Other
НЕАКТИВНИ										INACTIV
Укупно	1529	1.486	1.463	557	549	549	972	938	914	Total
Запослени	-	-	-	-	-	-	-	-	-	Employed
Незапослени	227	188	164	107	86	77	120	101	86	Unemployed
Ученици и студенти	278	256	258	132	126	122	146	129	135	Pupils/Students
Домаћице	439	432	422	.	.	.	438	431	422	Housewives
Пензионери	421	435	426	259	271	278	161	164	148	Retired
Неспособни за рад	155	162	170	53	55	58	103	106	112	Unable to work
Остали	(10)	(14)	24	(5)	(8)	(14)	(4)	(6)	(10)	Other

17. Радно способно становништво према субјективном радном статусу и полу, БиХ
 Working age population according to subjective labour status and by sex, BiH

(000)

Структура / Structure (%)										
ЗАПОСЛЕНИ					EMPLOYED					
Укупно	100,0	100,0	100,0	100,0	100,0	100,0	100,0	100,0	100,0	Total
Запослени	85,8	83,5	85,9	86,5	84,9	87,8	84,5	81,0	82,7	Employed
Незапослени	7,3	8,4	6,9	9,4	10,5	8,4	(3,3)	(4,6)	(4,3)	Unemployed
Ученици и студенти	((0,3))	((0,5))	((0,5))	.	((0,5))	.	.	.	((0,6))	Pupils/Students
Домаћице	(3,1)	4,2	3,6	.	.	-	(8,8)	11,4	9,7	Housewives
Пензионери	(1,9)	(1,9)	(1,7)	(2,0)	(2,1)	(1,8)	((1,7))	((1,4))	(1,5)	Retired
Неспособни за рад	(0,5)	(0,5)	((0,3))	(0,6)	((0,5))	((0,3))	.	((0,5))	.	Unable to work
Остали	(1,1)	(1,1)	(1,1)	(1,3)	(1,4)	(1,3)	((0,7))	((0,7))	((0,8))	Other
НЕЗАПОСЛЕНИ					UNEMPLOYED					
Укупно	100,0	100,0	100,0	100,0	100,0	100,0	100,0	100,0	100,0	Total
Запослени	-	-	-	-	-	-	-	-	-	Employed
Незапослени	90,8	91,6	91,4	97,1	97,8	98,6	81,9	83,2	80,8	Unemployed
Ученици и студенти	(1,1)	((0,7))	((0,5))	((0,9))	.	.	((1,3))	.	.	Pupils/Students
Домаћице	6,6	6,6	6,9	.	.	.	15,8	15,4	16,9	Housewives
Пензионери	((0,8))	((0,8))	.	((0,9))	((1,0))	Retired
Неспособни за рад	((0,4))	.	.	((0,7))	.	.	.	-	.	Unable to work
Остали	Other
НЕАКТИВНИ					INACTIV					
Укупно	100,0	100,0	100,0	100,0	100,0	100,0	100,0	100,0	100,0	Total
Запослени	-	-	-	-	-	-	-	-	-	Employed
Незапослени	14,9	12,6	11,2	19,2	15,8	14,1	12,4	10,8	9,5	Unemployed
Ученици и студенти	18,2	17,2	17,6	23,7	23,0	22,3	15,0	13,8	14,8	Pupils/Students
Домаћице	28,7	29,1	28,9	.	.	-	45,0	45,9	46,2	Housewives
Пензионери	27,5	29,2	29,1	46,6	49,4	50,6	16,6	17,5	16,2	Retired
Неспособни за рад	10,2	10,9	11,6	9,5	10,1	10,6	10,5	11,3	12,3	Unable to work
Остали	(0,6)	(1,0)	1,6	(1,0)	(1,4)	(2,5)	(0,5)	(0,7)	(1,1)	Other

17.1 Радно способно становништво према субјективном радном статусу и полу, ФБиХ
Working age population according to subjective labour status and by sex, FBiH

(000)

	Укупно / Total			Мушки / Male			Женски / Female			
	2007	2008	2009	2007	2008	2009	2007	2008	2009	
ЗАПОСЛЕНИ										EMPLOYED
Укупно	498	528	501	336	345	327	162	182	174	Total
Запослени	433	443	441	294	295	291	139	148	151	Employed
Незапослени	36	43	(29)	30	34	(24)	(5)	(9)	(5)	Unemployed
Ученици и студенти	Pupils/Students
Домаћице	(13)	(21)	(13)	.	.	-	(13)	(20)	(13)	Housewives
Пензионери	(7)	(9)	((7))	(5)	(7)	((5))	((2))	((3))	.	Retired
Неспособни за рад	((2))	((2))	((2))	((2))	((2))	Unable to work
Остали	((4))	((6))	((6))	((4))	((5))	((5))	.	.	.	Other
НЕЗАПОСЛЕНИ										UNEMPLOYED
Укупно	225	176	173	132	104	106	93	72	67	Total
Запослени	-	-	-	-	-	-	-	-	-	Employed
Незапослени	204	161	160	128	101	104	75	59	56	Unemployed
Ученици и студенти	((3))	.	.	((2))	Pupils/Students
Домаћице	(15)	(12)	(11)	.	.	.	(15)	(12)	(11)	Housewives
Пензионери	((2))	((1))	Retired
Неспособни за рад	-	-	.	Unable to work
Остали	-	.	Other
НЕАКТИВНИ										INACTIV
Укупно	985	957	945	354	347	344	631	610	600	Total
Запослени	-	-	-	-	-	-	-	-	-	Employed
Незапослени	141	117	97	65	53	46	76	64	51	Unemployed
Ученици и студенти	188	169	175	90	84	80	99	85	94	Pupils/Students
Домаћице	293	291	295	.	.	-	293	290	295	Housewives
Пензионери	276	286	275	168	174	179	108	112	97	Retired
Неспособни за рад	82	84	91	28	29	33	54	55	58	Unable to work
Остали	(5)	(10)	(11)	((3))	(6)	(6)	((3))	(4)	(6)	Other

17.1 Радно способно становништво према субјективном радном статусу и полу, ФБиХ
 Working age population according to subjective labour status and by sex, FBiH

Структура / Structure (%)											
ЗАПОСЛЕНИ										EMPLOYED	
Укупно	100,0	100,0	100,0	100,0	100,0	100,0	100,0	100,0	100,0	100,0	Total
Запослени	87,0	83,9	88,1	87,6	85,4	88,9	85,9	81,2	86,6	86,6	Employed
Незапослени	7,2	8,2	5,8	9,1	9,9	(7,2)	(3,2)	(4,9)	(3,1)	(3,1)	Unemployed
Ученици и студенти	Pupils/Students
Домаћице	(2,6)	(3,9)	(2,6)	.	.	-	(7,8)	(10,7)	(7,5)	(7,5)	Housewives
Пензионери	(1,4)	(1,8)	((1,3))	(1,4)	(1,9)	((1,5))	((1,5))	((1,4))	.	.	Retired
Неспособни за рад	((0,5))	((0,5))	((0,3))	((0,5))	((0,4))	Unable to work
Остали	((0,9))	((1,2))	((1,2))	((1,1))	((1,4))	((1,5))	Other
НЕЗАПОСЛЕНИ										UNEMPLOYED	
Укупно	100,0	100,0	100,0	100,0	100,0	100,0	100,0	100,0	100,0	100,0	Total
Запослени	-	-	-	-	-	-	-	-	-	-	Employed
Незапослени	90,8	91,4	92,4	97,5	97,6	98,7	81,3	82,3	82,4	82,4	Unemployed
Ученици и студенти	((1,2))	.	-	((1,2))	Pupils/Students
Домаћице	(6,8)	(6,8)	(6,2)	.	.	.	(16,3)	(16,5)	(15,8)	(15,8)	Housewives
Пензионери	((0,7))	((0,8))	Retired
Неспособни за рад	-	-	.	.	Unable to work
Остали	-	.	.	Other
НЕАКТИВНИ										INACTIV	
Укупно	100,0	100,0	100,0	100,0	100,0	100,0	100,0	100,0	100,0	100,0	Total
Запослени	-	-	-	-	-	-	-	-	-	-	Employed
Незапослени	14,3	12,2	10,3	18,5	15,2	13,5	12,0	10,5	8,5	8,5	Unemployed
Ученици и студенти	19,1	17,7	18,5	25,3	24,3	23,4	15,6	13,9	15,7	15,7	Pupils/Students
Домаћице	29,8	30,4	31,3	.	.	-	46,4	47,5	49,2	49,2	Housewives
Пензионери	28,0	29,9	29,1	47,4	50,0	51,9	17,1	18,4	16,1	16,1	Retired
Неспособни за рад	8,3	8,8	9,6	7,9	8,4	9,6	8,5	9,0	9,6	9,6	Unable to work
Остали	(0,5)	(1,0)	(1,2)	((0,7))	(1,6)	(1,7)	((0,5))	(0,7)	(0,9)	(0,9)	Other

17.2 Радно способно становништво према субјективном радном статусу и полу, РС
Working age population according to subjective labour status and by sex, RS

(000)

	Укупно / Total			Мушки / Male			Женски / Female			
	2007	2008	2009	2007	2008	2009	2007	2008	2009	
ЗАПОСЛЕНИ										
<i>EMPLOYED</i>										
Укупно	340	350	345	214	220	205	126	131	140	Total
Запослени	285	289	284	181	184	176	104	105	108	Employed
Незапослени	(26)	(31)	30	(21)	(26)	21	(4)	(6)	(8)	Unemployed
Ученици и студенти	Pupils/Students
Домаћице	(13)	(17)	(18)	.	-	-	(13)	(17)	(18)	Housewives
Пензионери	(9)	((7))	(8)	(6)	((5))	(5)	.	.	((3))	Retired
Неспособни за рад	((2))	((2))	.	((2))	((1))	Unable to work
Остали	(5)	(4)	((3))	((4))	((3))	((2))	((1))	.	.	Other
НЕЗАПОСЛЕНИ										
<i>UNEMPLOYED</i>										
Укупно	115	90	94	67	49	53	48	41	40	Total
Запослени	-	-	-	-	-	-	-	-	-	Employed
Незапослени	104	83	84	64	48	52	40	35	32	Unemployed
Ученици и студенти	Pupils/Students
Домаћице	(7)	(5)	(8)	-	-	.	(7)	(5)	(8)	Housewives
Пензионери	-	.	Retired
Неспособни за рад	.	-	.	.	-	.	.	-	-	Unable to work
Остали	-	Other
НЕАКТИВНИ										
<i>INACTIV</i>										
Укупно	514	498	488	190	189	193	324	309	295	Total
Запослени	-	-	-	-	-	-	-	-	-	Employed
Незапослени	82	65	62	39	30	(28)	43	35	34	Unemployed
Ученици и студенти	84	82	79	39	40	40	45	43	39	Pupils/Students
Домаћице	138	133	118	-	.	-	138	133	118	Housewives
Пензионери	139	140	143	87	92	94	51	48	49	Retired
Неспособни за рад	67	73	74	22	24	23	45	48	51	Unable to work
Остали	(4)	((4))	(12)	((3))	((2))	(8)	.	((2))	(4)	Other

17.2 Радно способно становништво према субјективном радном статусу и полу, РС
 Working age population according to subjective labour status and by sex, RS

Структура / Structure (%)										
ЗАПОСЛЕНИ					EMPLOYED					
Укупно	100,0	100,0	100,0	100,0	100,0	100,0	100,0	100,0	100,0	Total
Запослени	83,6	82,4	82,3	84,4	83,7	85,6	82,2	80,3	77,5	Employed
Незапослени	(7,6)	8,9	8,7	(10,0)	11,6	10,5	(3,5)	(4,2)	(6,0)	Unemployed
Ученици и студенти	Pupils/Students
Домаћице	(3,9)	(4,7)	(5,1)	.	-	-	(10,3)	(12,7)	(12,7)	Housewives
Пензионери	(2,6)	((2,1))	(2,3)	(2,8)	(2,4)	(2,5)	.	.	((2,0))	Retired
Неспособни за рад	((0,6))	((0,6))	.	((0,7))	((0,6))	Unable to work
Остали	(1,5)	(1,0)	((1,0))	((1,8))	((1,4))	((1,0))	((1,1))	.	.	Other
НЕЗАПОСЛЕНИ					UNEMPLOYED					
Укупно	100,0	100,0	100,0	100,0	100,0	100,0	100,0	100,0	100,0	Total
Запослени	-	-	-	-	-	-	-	-	-	Employed
Незапослени	91,0	92,1	89,7	96,3	98,1	98,4	83,5	85,1	78,3	Unemployed
Ученици и студенти	Pupils/Students
Домаћице	(5,9)	(5,9)	(8,1)	-	-	.	(14,2)	(12,9)	(18,6)	Housewives
Пензионери	-	.	Retired
Неспособни за рад	.	-	.	.	-	.	.	-	-	Unable to work
Остали	-	Other
НЕАКТИВНИ					INACTIV					
Укупно	100,0	100,0	100,0	100,0	100,0	100,0	100,0	100,0	100,0	Total
Запослени	-	-	-	-	-	-	-	-	-	Employed
Незапослени	16,0	13,1	12,7	20,6	16,1	14,7	13,2	11,3	11,4	Unemployed
Ученици и студенти	16,4	16,6	16,1	20,7	21,1	20,6	13,9	13,8	13,2	Pupils/Students
Домаћице	26,8	26,7	24,2	-	.	-	42,6	43,0	39,9	Housewives
Пензионери	27,0	28,2	29,3	45,8	48,7	48,8	15,9	15,6	16,6	Retired
Неспособни за рад	13,0	14,6	15,2	11,6	12,8	11,8	13,9	15,7	17,4	Unable to work
Остали	(0,8)	((0,9))	(2,5)	((1,4))	((1,1))	(4,1)	.	((0,7))	(1,4)	Other

Додатак **Appendix**

1. Интервали поузданости основних карактеристика становништва према активности, БиХ
Confidentiality intervals for principal characteristics of the population by activity, BiH

	Процена <i>Estimation</i>		Стандардна девијација <i>Std.dev</i>		Доња 95% граница поузданости <i>Lower 95% CL</i>		Горња 95% граница поузданости <i>Upper 95% CL</i>		Коefицијент варијације % <i>Coeff of Variation %</i>							
	2007	2008	2009	2007	2008	2009	2007	2008	2009	2007	2008	2009				
1. Укупно становништво (3+6+7)	3.315	3.211	3.129	70	69	3.178	3.077	2.999	3.453	3.346	3.259	2,1	2,1	2,1	1. Total population (3+6+7)	
2. Радно способно становништво	2.725	2.649	2.594	55	54	2.617	2.543	2.491	2.833	2.754	2.697	2,0	2,0	2,0	2. Working-age population	
3. Радна снага (4+5)	1.196	1.162	1.132	28	28	1.140	1.107	1.080	1.252	1.217	1.183	2,4	2,4	2,3	3. Labour force (4+5)	
4. Запослена лица	850	890	859	21	23	808	845	816	891	935	902	2,5	2,6	2,6	4. Employed persons	
5. Незапослена лица	347	272	272	12	10	323	252	254	370	292	291	3,5	3,8	3,5	5. Unemployed persons	
6. Неактивни	1.529	1.486	1.463	32	31	1.467	1.426	1.402	1.591	1.547	1.523	2,1	2,1	2,1	6. Inactive	
7. Лица млађа од 15 година	590	563	534	18	18	555	528	503	625	597	566	3,0	3,1	3,0	7. Persons under 15 year of age	
8. Лица 15-64 година	2.235	2.120	2.088	50	48	2.137	2.025	1.996	2.333	2.214	2.180	2,2	2,3	2,2	8. Persons from 15 to 64 years of age	
Stone/Rates (%)																
Стопа активности	43,9	43,9	43,6	0,4	0,5	0,4	43,0	43,0	42,8	44,8	44,8	44,5	1,0	1,0	1,0	Activity rate
Стопа запослености	31,2	33,6	33,1	0,5	0,5	0,5	30,3	32,7	32,2	32,1	34,5	34,1	1,5	1,4	1,4	Employment rate
Стопа незапослености	29,0	23,4	24,1	0,7	0,7	0,7	27,6	22,1	22,7	30,3	24,7	25,4	2,4	2,9	2,8	Unemployment rate

1.1 Интервали поузданости основних карактеристика становништва према активности, ФБиХ
Confidentiality intervals for principal characteristics of the population by activity, FBiH
(000)

	Процена Estimation		Стандардна девијација Std.dev		Доња 95% граница поузданости Lower 95% CL		Горња 95% граница поузданости Upper 95% CL		Коефицијент варијације % Coeff of Variation %							
	2007	2008	2009	2007	2008	2009	2007	2008	2009	2007	2008	2009				
1. Укупно становништво (3+6+7)	2.101	2.043	1.974	59	58	55	1.985	1.930	1.866	2.218	2.156	2.082	2,8	2,8	2,8	1. Total population (3+6+7)
2. Радно способно становништво	1.708	1.661	1.619	46	45	43	1.618	1.573	1.534	1.798	1.748	1.703	2,7	2,7	2,7	2. Working-age population
3. Радна снага (4+5)	722	703	674	23	22	21	678	660	633	767	747	715	3,2	3,2	3,1	3. Labour force (4+5)
4. Запослена лица	498	528	501	16	17	17	466	493	467	530	562	534	3,2	3,3	3,4	4. Employed persons
5. Незапослена лица	225	176	173	10	9	8	205	159	158	244	193	189	4,5	4,9	4,6	5. Unemployed persons
6. Неактивни	985	957	945	27	26	26	933	906	895	1.038	1.008	995	2,7	2,7	2,7	6. Inactive
7. Лица млађа од 15 година	393	382	355	16	16	14	363	352	328	424	413	382	4,0	4,1	3,9	7. Persons under 15 year of age
8. Лица 15-64 година	1.437	1.366	1.339	42	41	39	1.354	1.286	1.263	1.519	1.445	1.416	2,9	3,0	2,9	8. Persons from 15 to 64 years of age

Стопе/Rates (%)

Стопа активности	42,3	42,4	41,6	0,5	0,6	0,5	41,2	41,3	40,6	43,4	43,5	42,7	1,3	1,3	1,3	Activity rate
Стопа запослености	29,2	31,8	30,9	0,5	0,6	0,6	28,1	30,7	29,8	30,2	32,9	32,1	1,8	1,8	2,0	Employment rate
Стопа незапослености	31,1	25,0	25,7	0,9	0,9	0,9	29,4	23,3	23,8	32,8	26,8	27,5	2,8	3,6	3,6	Unemployment rate

1.2 Интервали поузданости основних карактеристика становништва према активности, РС
Confidentiality intervals for principal characteristics of the population by activity, RS

(000)

	Процена <i>Estimation</i>		Стандардна девијација <i>Std.dev</i>		Доња 95% граница поузданости <i>Lower 95% CL</i>		Горња 95% граница поузданости <i>Upper 95% CL</i>		Коefицијент варијације % <i>Coeff of Variation %</i>							
	2007	2008	2009	2007	2008	2009	2007	2008	2009	2007	2008	2009				
1. Укупно становништво (3+6+7)	1.155	1.109	1.096	37	36	37	1.082	1.037	1.024	1.228	1.181	1.168	3,2	3,3	3,4	1. Total population (3+6+7)
2. Радно способно становништво	969	938	927	30	30	30	909	879	868	1.029	998	986	3,1	3,2	3,2	2. Working-age population
3. Радна снага (4+5)	455	441	439	17	17	16	422	407	407	488	474	471	3,7	3,9	3,7	3. Labour force (4+5)
4. Запослена лица	340	350	345	14	15	14	313	321	318	368	379	372	4,1	4,2	4,0	4. Employed persons
5. Незапослена лица	115	90	94	7	5	5	102	80	83	127	101	104	5,7	5,9	5,6	5. Unemployed persons
6. Неактивни	514	498	488	17	16	17	481	466	455	547	530	521	3,3	3,3	3,5	6. Inactive
7. Лица млађа од 15 година	186	170	169	9	8	8	169	154	153	203	187	185	4,7	4,8	4,9	7. Persons under 15 year of age
8. Лица 15-64 година	762	717	711	27	26	26	710	666	660	814	768	762	3,5	3,6	3,6	8. Persons from 15 to 64 years of age

Стопе/Rates (%)

Стопа активности	47,0	47,0	47,4	0,8	0,8	0,8	45,4	45,4	45,9	48,5	48,5	48,9	1,7	1,7	1,7	1,6	Activity rate
Стопа запослености	35,1	37,3	37,2	0,9	0,9	0,8	33,4	35,6	35,7	36,9	39,0	38,8	2,5	2,3	2,2	2,2	Employment rate
Стопа незапослености	25,2	20,5	21,4	1,1	1,0	1,0	23,0	18,5	19,5	27,4	22,5	23,3	4,4	5,0	4,5	4,5	Unemployment rate

1.3 Интервали поузданости основних карактеристика становништва према активности, ДБ
Confidentiality intervals for principal characteristics of the population by activity, DB
(000)

	Процена Estimation		Стандардна девијација Std.dev		Доња 95% граница поузданости Lower 95% CL		Горња 95% граница поузданости Upper 95% CL		Коефицијент варијације % Coeff of Variation %							
	2007	2008	2009	2007	2008	2009	2007	2008	2009	2007	2008	2009				
1. Укупно становништво (3+6+7)	59	59	59	4	5	5	50	50	49	68	69	69	7,5	8,3	8,4	1. Total population (3+6+7)
2. Радно способно становништво	48	49	49	4	4	4	41	42	41	55	57	56	7,4	7,8	8,1	2. Working-age population
3. Радна снага (4+5)	19	18	19	2	2	2	15	15	15	22	22	22	9,4	9,7	9,8	3. Labour force (4+5)
4. Запослена лица	(11)	(12)	(13)	1	1	1	9	10	11	14	15	16	11,8	10,4	10,1	4. Employed persons
5. Незапослена лица	(8)	(6)	(5)	1	1	1	6	5	4	9	7	7	10,1	11,3	12,8	5. Unemployed persons
6. Неактивни	29	31	30	2	2	2	25	26	25	34	36	35	7,3	7,8	7,8	6. Inactive
7. Лица млађа од 15 година	(11)	(10)	(11)	1	1	1	9	7	8	13	12	13	11,1	12,5	11,2	7. Persons under 15 year of age
8. Лица 15-64 година	36	37	38	3	3	3	30	31	31	42	44	45	8,5	9,1	9,1	8. Persons from 15 to 64 years of age

Stone/Rates (%)

Стопа активности	39,0	36,8	38,1	1,8	1,6	1,4	35,5	33,6	35,4	42,5	40,0	40,8	4,5	4,4	3,6	Activity rate
Стопа запослености	23,4	25,1	27,0	1,8	1,3	1,3	19,9	22,4	24,5	26,9	27,7	29,5	7,5	5,3	4,7	Employment rate
Стопа незапослености	40,0	31,9	29,2	2,9	2,1	2,3	34,1	27,7	24,8	45,9	36,2	33,7	7,4	6,7	7,8	Unemployment rate

УПИТНИК **Questionnaire**

Bosnia and Herzegovina

AGENCY FOR STATISTICS
BOSNIA AND HERZEGOVINA

REPUBLIKA SRPSKA
REPUBLIC INSTITUTE OF STATISTICS

FEDERATION OF BOSNIA AND HERZEGOVINA
FEDERAL INSTITUTE OF STATISTICS

LABOUR FORCE SURVEY
LFS - 2009

Entity/District

Canton/Region

Municipality code

EA code

Sequence number of household

Total number of households in the dwelling unit

Household identifier 1 - household from the list; 2 - new household at the given address

Household telephone number (cell phone, fixed line)

Address:

(street and number)

(no. of apartment)

DATA ON INTERVIEW

Date of interview day month

Interview started at hours minutes

Interview completed at hours minutes

Number of visits to household

- Interviewer Name and Surname Interviewer's code

- Controller Name and Surname Controller's code

- Data entry person Name and Surname Data entry person's code

DATA CONFIDENTIALITY

Data compiled in the Questionnaire is confidential and will only be used for statistical purposes, fully in line with the provisions of the mentioned laws

BiH Law on Statistics, ("Official Gazette of Bosnia and Herzegovina",. 26/04 and 42/04);
Law on Statistics of the Federation of BiH (Official Gazette of Federation, 63/03
("Official Gazette of Federation", 63/03); Law on Statistics of the RS,
("Official Gazette of the Republika Srpska", 85/03)

Упитник APC1

Босна и Херцеговина
АГЕНЦИЈА ЗА СТАТИСТИКУ
БОСНЕ И ХЕРЦЕГОВИНЕ

РЕПУБЛИКА СРПСКА
РЕПУБЛИЧКИ ЗАВОД ЗА СТАТИСТИКУ

ФЕДЕРАЦИЈА БОСНЕ И ХЕРЦЕГОВИНЕ
ФЕДЕРАЛНИ ЗАВОД ЗА СТАТИСТИКУ

АНКЕТА О РАДНОЈ СНАЗИ APC - 2009

Ентитет/Дистрикт	<input type="text"/>
Кантон/регија	<input type="text"/>
Шифра општине	<input type="text"/>
Шифра ПК	<input type="text"/>
Редни број домаћинства	<input type="text"/>
Укупан број домаћинстава у стамбеној јединици	<input type="text"/>
Индикатор домаћинства 1 - домаћинство са списка; 2 - домаћинство на датој адреси	<input type="text"/>
Број телефона домаћинства (мобилни, фиксни)	<input type="text"/>
Адреса:	<input type="text"/>
	Улица и кућни број

Броја стана

ПОДАЦИ О АНКЕТИРАЊУ

Датум анкетања	<input type="text"/>	<input type="text"/>
	дан	мјесец
Вријеме почетка анкетања	<input type="text"/>	<input type="text"/>
	сат	мјесец
Вријеме завршетка анкетања	<input type="text"/>	<input type="text"/>
	сат	мјесец
Број посјета домаћинству	<input type="text"/>	<input type="text"/>
- Анкетар	<input type="text"/>	<input type="text"/>
	Име и презиме	Шифра анкетара
- Контролор	<input type="text"/>	<input type="text"/>
	Име и презиме	Шифра контролора
- Оператер	<input type="text"/>	<input type="text"/>
	Име и презиме	Шифра оператера

ПОВЈЕРЉИВОСТ ПОДАТАКА

Прикупљени подаци су повјерљиви и, у складу са одредбама наведених закона, користе се искључиво у статистичке сврхе
Закон о статистици БиХ ("Службени гласник Босне и Херцеговине", бр. 26/04 и 42/04); Закон о статистици Федерације БиХ
("Службене новине Федерације", бр. 63/03); Закон о статистици Републике Српске, ("Службени гласник Републике
Српске", бр. 85/03)

LFS1 a

To be filled for all household members

SEQUENCE NO. MEM. OF HOUSEHOLD	Insert a sequence number of father of the household member If she does not live in the household, please insert 99.	NATIONALITY, WHICH COUNTRY? If BiH and some other country, please insert BiH.	"WHICH COUNTRY WERE YOU BORN IN?" (by existing country borders) If born in BiH > > P14 Other > > "13"	SINCE WHICH YEAR HAVE YOU BEEN LIVING IN BIH?	DID YOU LIVE IN THIS MUNICIPALITY 12 MONTHS BEFORE THE SURVEY? (April 2008) Yes.....1 >> 16 No.....2	WHERE DID YOU LIVE 12 MONTHS BEFORE THE SURVEY? - If in BiH, please insert municipality - If outside BiH, please insert a state	Coding by statistical office
1	10	11	12	13	14	15	
01	__ __	__ __	__ __	__ __	__	__ __	__ __
02	__ __	__ __	__ __	__ __	__	__ __	__ __
03	__ __	__ __	__ __	__ __	__	__ __	__ __
04	__ __	__ __	__ __	__ __	__	__ __	__ __
05	__ __	__ __	__ __	__ __	__	__ __	__ __
06	__ __	__ __	__ __	__ __	__	__ __	__ __
07	__ __	__ __	__ __	__ __	__	__ __	__ __
08	__ __	__ __	__ __	__ __	__	__ __	__ __
09	__ __	__ __	__ __	__ __	__	__ __	__ __
10	__ __	__ __	__ __	__ __	__	__ __	__ __

APC1a

Попуњава се за све чланове домаћинства

РЕДНИ БРОЈ	УПИСАТИ РЕДНИ БРОЈ МАЈКЕ ЧЛАНА ДОМАЋИНСТВА		ЧИЈЕ ДРЖАВЉАНСТВО ПОСЛЕДУЈЕТЕ?		"У КОЈОЈ СТЕ ДРЖАВИ РОЂЕНИ?" према садашњим државним границама"		ОД КОЈЕ ГОДИНЕ ЖИВИТЕ У БИХ?		ДА ЛИ СТЕ БОРАВЛИЛИ У ОВОЈ ОПШТИНИ 12 МЈЕСЕЦИ ПРИЈЕ ПРОВОЂЕЊА АНКЕТЕ? (Април 2008.)		ГДЈЕ СТЕ БОРАВЛИЛИ 12 МЈЕСЕЦИ ПРИЈЕ ПРОВОЂЕЊА АНКЕТЕ?	
	10	11	12	13	14	15	16	17	18	19	20	21
	Уписати редни број мајке члана домаћинства	Ако је БиХ и неке друге државе уписати БиХ	Ако је рођен у БиХ >> 14 Остали >> 13	Уписати годину	Да.....1>>16 Не.....2	Ако је у БиХ уписати општину Ако је изван БиХ уписати државу						
	Ако не живи у домаћинству уписати 99	Шифру уписује статистика	Шифру уписује статистика			Шифру уписује статистика						
1	10	11	12	13	14	15						
01	_ _ _	_ _ _	_ _ _	_ _ _	_	_ _ _ _						
02	_ _ _	_ _ _	_ _ _	_ _ _	_	_ _ _ _						
03	_ _ _	_ _ _	_ _ _	_ _ _	_	_ _ _ _						
04	_ _ _	_ _ _	_ _ _	_ _ _	_	_ _ _ _						
05	_ _ _	_ _ _	_ _ _	_ _ _	_	_ _ _ _						
06	_ _ _	_ _ _	_ _ _	_ _ _	_	_ _ _ _						
07	_ _ _	_ _ _	_ _ _	_ _ _	_	_ _ _ _						
08	_ _ _	_ _ _	_ _ _	_ _ _	_	_ _ _ _						
09	_ _ _	_ _ _	_ _ _	_ _ _	_	_ _ _ _						
10	_ _ _	_ _ _	_ _ _	_ _ _	_	_ _ _ _						

АРС1а

Попуњава се за све чланове домаћинства

	НАЈВИША ЗАВРШЕНА ШКОЛА-СТЕПЕН ОБРАЗОВАЊА	КОЈА ЈЕ ОБЛАСТ ВАШЕГ ОБРАЗОВАЊА ?	КОЈЕ ГОДИНЕ СТЕ ЗАВРШИЛИ ТАЈ СТЕПЕН ОБРАЗОВАЊА?	ДА ЛИ СТЕ БИЛИ ОДСУТНИ ИЗ ДОМАЋИНСТВА СВИХ ПОСЛЕДЊИХ 12 МЕСЕЦИ ИЛИ ДУЖЕ?	КОЛИ СУ РАЗЛОЗИ ОДСУСТВОВАЊА ИЗ ДОМАЋИНСТВА?	ЗА ЛИЦЕ КОЈЕ: НА П5 ИМА ОДГОВОР 1 И НА П19 ОДГОВОР 2 ИЛИ НА П5 ИМА ОДГОВОР 1 И НА П20 ОДГОВОР 1,2 ИЛИ 3 УПИСАТИ 1
	1 >> 19 Од 1 до 3 разреда осн. школе2>>19 Од 4 до 7/8 разреда осн. школе 3>>19 Завршена основна школа.....4>>18 Завршена средња школа 2-3г...5 Завршена средња школа 4-5г...6 Завршена виша школа.....7 Завршена висока школа.....8 Магистериј - докторат.....9	Општи програм образовања.....01 Учитељске и педагошке школе.....02 Умјетничке и хуманистичке школе.....03 Друштвене науке, економија и право.....04 Књижевност и језици (укључујући стране језике)05 Природне, математичке и компјутерске науке.....06 Техничке и грађевинске науке.....07 Пољопривредне и ветеринарске науке.....08 Здравство и социјална заштита.....09 Услуге.....10 Остало.....11	Уписати годину	Да...1 Не...2>>21	Школовање.....1 Рад/ запослење у БиХ.....2 Рад/ запослење за домаћег послодавца изван БиХ.....3 Рад /запослење за страног послодавца изван БиХ.....4 Болест/ лијечење.....5 Остало.....6	ИЛИ НА П5 ИМА ОДГОВОР 1 И НА П19 ОДГОВОР 2 ИЛИ НА П5 ИМА ОДГОВОР 1 И НА П20 ОДГОВОР 1,2 ИЛИ 3 УПИСАТИ 1
1	16	17	18	19	20	21
01	_	_	_	_	_	_
02	_	_	_	_	_	_
03	_	_	_	_	_	_
04	_	_	_	_	_	_
05	_	_	_	_	_	_
06	_	_	_	_	_	_
07	_	_	_	_	_	_
08	_	_	_	_	_	_
09	_	_	_	_	_	_
10	_	_	_	_	_	_

РЕДНИ БРОЈ

LFS1b

To be compiled for all household members who, in the first part of Questionnaire (LFS1a) in the Column 21, were coded 1

Sequence number	Questions – Answers:	Codes	Questions	Sequence number of household member				
				_ _	_ _	_ _	_ _	_ _
				Sequence number of household member providing answers				
				_ _	_ _	_ _	_ _	_ _
A. LABOUR ACTIVITY DURING THE REFERENCE WEEK								
1	HAVE YOU DONE ANY WORK FOR PAY OR PROFIT DURING THE REFERENCE WEEK OR YOU WERE UNPAID ASSISTING FAMILY MEMBER - FROM MONDAY TO SUNDAY - (AT LEAST, ONE HOUR)?							
	Yes	1	⇒ 4	_	_	_	_	_
	No	2	⇒ 2					
2	ALTHOUGH YOU DID NOT WORK DURING THE REFERENCE WEEK , DO YOU HAVE A JOB OR BUSINESS TO RETURN TO?							
	Yes	1	⇒ 3	_	_	_	_	_
	No	2	⇒ 42					
3	WHAT WERE THE REASON FOR NOT WORKING DURING THE REFERENCE WEEK ALTHOUGH YOU HAVE A JOB OR BUSINESS TO RETURN TO?							
	- Bad weather or seasonal reasons	1						
	- Slack work	2						
	- Labour dispute (strike, cease of work)	3						
	- School education or training	4						
	- Own illness, injury, etc.....	5						
	- Maternity leave	6	↓	_ _	_ _	_ _	_ _	_ _
	- Parental leave	7						
	- Holidays	8						
	- Paid leave (annual leave etc.)	9						
- Other reasons	10							

APC15

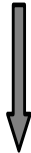



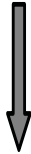
Попуњава се за све чланове домаћинства који су у првом дијелу упитника у колони 21 добили шифру 1

Редни број	Питања – одговори	Шифре	Слијед питања	Редни број члана домаћинства				
				_ _	_ _	_ _	_ _	_ _
				Редни број члана који даје одговоре на питања				
				_ _	_ _	_ _	_ _	_ _
А. РАДНА АКТИВНОСТ У РЕФЕРЕНТНОЈ СЕДМИЦИ								
ДА ЛИ СТЕ У ТОКУ РЕФЕРЕНТНЕ СЕДМИЦЕ - ОД ПОНЕДЈЕЛКА ДО НЕДЈЕЉЕ - РАДИЛИ, ОБАВЉАЛИ АКТИВНОСТ КОЈОМ СТИЧЕТЕ СРЕДСТВА ЗА ЖИВОТ ИЛИ СТЕ БИЛИ НЕПЛАЋЕНИ ПОМАЖУЋИ ЧЛАН - (НАЈМАЊЕ ЈЕДАН ЧАС)?								
1	Да	1	⇒ 4	_	_	_	_	_
	Не	2	⇒ 2	_	_	_	_	_
ИАКО У ТОКУ РЕФЕРЕНТНЕ СЕДМИЦЕ НИСТЕ РАДИЛИ, ИМАТЕ ЛИ ПОСАО НА КОЈИ ЋЕТЕ СЕ ВРАТИТИ?								
2	Да	1	⇒ 3	_	_	_	_	_
	Не	2	⇒ 42	_	_	_	_	_
ЗАШТО НИСТЕ РАДИЛИ ТОКОМ РЕФЕРЕНТНЕ СЕДМИЦЕ, ИАКО ИМАТЕ ПОСАО НА КОЈИ ЋЕТЕ СЕ ВРАТИТИ?								
3	Временске непогоде или сезонски утицаји.....	1		_ _	_ _	_ _	_ _	_ _
	Смањени обим посла.....	2		_ _	_ _	_ _	_ _	_ _
	Радни спор (штрајк, престанак рада).....	3		_ _	_ _	_ _	_ _	_ _
	Школовање или оспособљавање.....	4		_ _	_ _	_ _	_ _	_ _
	Болест, повреда, итд.....	5	↓	_ _	_ _	_ _	_ _	_ _
	Трудничко боловање.....	6		_ _	_ _	_ _	_ _	_ _
	Породиљско боловање.....	7		_ _	_ _	_ _	_ _	_ _
	Празници.....	8		_ _	_ _	_ _	_ _	_ _
	Плаћено одсуство (год. одмор и сл.).....	9		_ _	_ _	_ _	_ _	_ _
	Остали разлози.....	10		_ _	_ _	_ _	_ _	_ _

Rsequence no.	Questions – Answers:	Codes	Questions	Sequence number of household member					
				_ _	_ _	_ _	_ _	_ _	
B. EMPLOYMENT CHARACTERISTICS OF THE MAIN JOB									
4	Sequence no. of hh member	WHAT IS THE MAIN ACTIVITY OF THE UNIT YOU ARE EMPLOYED WITH? (detailed description of products/services)							
	_ _								
	_ _								
	_ _								
	_ _								
	_ _								
Coding by statistical office		↓	_ _ _	_ _ _	_ _ _	_ _ _	_ _ _	_ _ _	
5	WHAT IS THE TYPE OF OWNERSHIP OF THE UNIT YOU WORK FOR?								
	- State owned	1	↓						
	- Private owned	2							
	- Cooperative	3		_	_	_	_	_	
	- Mixed	4							
	- Without property type.....	5							
- Unknown	6								
6	Sequence no. of hh member	WHAT IS YOUR OCCUPATION ON WITH MAIN JOB? (detailed description your present job)							
	_ _								
	_ _								
	_ _								
	_ _								
	_ _								
Coding by statistical office		↓	_ _ _	_ _ _	_ _ _	_ _ _	_ _ _	_ _ _	
7	WHAT IS YOUR EMPLOYMENT STATUS?								
	- Owner/joint owner with employees - employer.....	1	} 14						
	- Farmer with own farm and employees.....	2							
	- Unpaid assisting family member	3							
	- Owner/joint owner without employees - self-employed...	4		} 15	_	_	_	_	_
	- Farmer on own farm without employees.....	5							
	- Employed by foreign company	6		} 8					
- Employed by employer	7								
8	DO YOU HAVE INDEFINITE OR DEFINITE WORK CONTRACT (PERMANENT OR TEMPORARY) ?								
	- Indefinite	1	⇒ 11	_	_	_	_	_	
- Definite	2	⇒ 9							
9	WHICH OF THE GIVEN REASONS DESCRIBE THE BEST YOUR DEFINITE WORK CONTRACT (TEMPORARY WORK)?								
	- Educational training/ trainee at job	1	↓						
	- Could not find a permanent job	2							
	- Did not want a permanent job	3		_	_	_	_	_	
	- Probationary work.....	4							

Редни бр.	Питања – одговори	Шифре	Слијед питања	Редни број члана домаћинства				
				_____	_____	_____	_____	_____
10	КОЛИКО ТРАЈЕ ВАШ ПОСАО НА ОДРЕЂЕНО ВРИЈЕМЕ (ПРИВРЕМЕНИ РАД)? (уписати број мјесеци) Мјесеци (ако је мање од мјесец уписати 00)		↓	_____	_____	_____	_____	_____
11	ДА ЛИ НА ПОСЛУ ОСТВАРУЈЕТЕ ПРАВО НА ПЛАТУ, ДИО ПЛАТЕ, НАКНАДУ И СЛ.? Да..... Не.....	1 2	→ 12 → 14	_____	_____	_____	_____	_____
12	КАДА СТЕ ПРИМИЛИ ПОСЉЕДЊУ ПЛАТУ, ДИО ПЛАТЕ, НАКНАДУ И СЛ.? Мјесец..... Година.....		↓	_____	_____	_____	_____	_____
13	НА КОЈИ ПЕРИОД СЕ ОДНОСИ ТА ПОСЉЕДЊА ПЛАТА, ДИО ПЛАТЕ, НАКНАДА И СЛ.? Мјесец..... Година.....		↓	_____	_____	_____	_____	_____
14	КОЛИКИ ЈЕ БРОЈ ЗАПОСЛЕНИХ ЛИЦА У ОРГАНИЗАЦИОНОЈ ЈЕДИНИЦИ У КОЈОЈ РАДИТЕ? Тачан број, ако је до 10..... Од 11 до 19..... Од 20 до 49..... Од 50 до 99..... Од 100 до 249..... Од 250 и више..... Не знате али је мање од 11..... Не знате али је више од 10.....	01-10 11 12 13 14 15 16 17	↓	_____	_____	_____	_____	_____
15	ДА ЛИ НА ПОСЛУ ОСТВАРУЈЕТЕ ПРАВО НА ЗДРАВСТВЕНО ОСИГУРАЊЕ? Да..... Не.....	1 2	↓	_____	_____	_____	_____	_____
16	ДА ЛИ НА ПОСЛУ ОСТВАРУЈЕТЕ ПРАВО НА ПЕНЗИОНО ОСИГУРАЊЕ? Да..... Не.....	1 2	↓	_____	_____	_____	_____	_____
17	Редни бр. члана	ОПШТИНА У КОЈОЈ РАДИТЕ? (ако радите у иностранству уписати државу)						
	_____		↓	_____	_____	_____	_____	_____
	_____		↓	_____	_____	_____	_____	_____
	_____		↓	_____	_____	_____	_____	_____
	_____		↓	_____	_____	_____	_____	_____
	_____		↓	_____	_____	_____	_____	_____

Sequence no.	Questions – Answers:	Codes	Questions	Sequence number of household member				
				1	2	3	4	5
18	WHERE DO YOU USUALLY WORK? - At home - At farm, institution, shop or other organisation..... - At market - At agricultural holding - Street counter - In a car/vehicle - No specific location - Other	1 2 3 4 5 6 7 8	↓					
19	WHEN DID YOU START TO WORK AT PRESENT JOB? Month..... Year.....		↓					
20	DO YOU WORK FULL TIME OR LESS THAN FULL TIME? - Full time..... - Less than full time.....	1 2	⇒ 22 ⇒ 21					
21	WHICH ARE THE REASONS FOR WORKING LESS THAN FULL TIME? - School education/training..... - Own illness or disability..... - Could not find a full time-job... - Looking after your children or incapacitated adults - other personal or family reasons - Other reasons.....	1 2 3 4 5 6	↓					
22	HOW MANY HORS DO YOU USUALLY WORK PER WEEK? - Hours	01-99	↓					
23	DID YOU WORK A NUMBER OF USUAL WORKING HOURS DURING THE REFERENCE WEEK? Yes No	1 2	⇒ 26 ⇒ 24					
24	HOW MANY HOURS DID YOU WORK DURING THE REFERENCE WEEK? - Hours.....	00 01-99	⇒ 26 ⇒ 25					
25	WHAT IS A MAIN REASON FOR HOURS ACTUALLY WORKED DURING THE REFERENCE WEEK BEING DIFFERENT FROM PERSON'S USUAL HOURS? a) If person worked more than usual number of hours - Flexible/varying working hours..... - Paid overtime..... - Unpaid overtime..... - Other reasons b) If person worked less than usual working hours due to - Bad weather..... - Reduced work due to technical or economic reasons... - Labour dispute (strike, work stoppage)..... - Education or training..... - Flexible/varying working hours..... - Own illness or injury..... - Maternity or parental leave..... - Special leave from personal or family reasons. - Paid leave (annual leave and other)..... - Holidays - Start or change of job - End of job without taking up a new one... - Other reasons	01 02 03 04 05 06 07 08 09 10 11 12 13 14 15 16 17	↓					

Редни бр.	Питања – одговори	Шифре	Слијед питања	Редни број члана домаћинства				
				___	___	___	___	___
18	ГДЈЕ ЈЕ ВАШЕ УОБИЧАЈЕНО РАДНО МЈЕСТО ОБАВЉАЊА ПОСЛА? У кући..... У предузећу, установи, радњи или другој организацији..... На пијаци..... На газдинству..... На уличној тезги..... У возилу..... Без одређене локације..... Остало.....	1 2 3 4 5 6 7 8						
19	КАДА СТЕ ПОЧЕЛИ ДА РАДИТЕ НА ГЛАВНОМ ПОСЛУ? Мјесец..... Година.....							
20	ДА ЛИ РАДИТЕ ПУНО ИЛИ КРАЋЕ ОД ПУНОГ РАДНОГ ВРЕМЕНА? - Пуно..... - Краће од пунога.....	1 2	⇒ 22 ⇒ 21					
21	КОЈИ СУ РАЗЛОЗИ ЗАШТО РАДИТЕ КРАЋЕ ОД ПУНОГ РАДНОГ ВРЕМЕНА? Школовање/ усавршавање..... Болест/онеспособљеност за рад..... Не можете наћи посао са пуним радним временом..... Старате се о својој дјечи или одраслима..... Други лични и породични разлози Остали разлози.....	1 2 3 4 5 6						
22	КОЛИКО УОБИЧАЈЕНО ЧАСОВА РАДИТЕ СЕДМИЧНО? - Сати	01-99						
23	ДА ЛИ СТЕ У РЕФЕРЕНТНОЈ СЕДМИЦИ РАДИЛИ УОБИЧАЈЕНИ БРОЈ РАДНИХ ЧАСОВА? Да	1	⇒ 26					
	Не	2	⇒ 24					
24	КОЛИКО СТЕ РАДИЛИ У ТОКУ РЕФЕРЕНТНЕ СЕДМИЦЕ? - Сати.....	00 01-99	⇒ 26 ⇒ 25					
25	КОЈИ ЈЕ НАЈВАЖНИЈИ РАЗЛОГ ЗА ОДСТУПАЊЕ СТВАРНОГ БРОЈА ЧАСОВА РАДА У ТОКУ РЕФЕРЕНТНЕ СЕДМИЦЕ ОД УОБИЧАЈЕНОГ БРОЈА ЧАСОВА РАДА? а) Ако је особа радила више од уобичајеног броја часова - флексибилно/варирајуће радно вријеме..... - прековремени рад са накнадом..... - прековремени рад без накнаде..... - остали разлози	01 02 03 04						
	б) Ако је особа радила мање од уобичајеног броја часова - временске непогоде..... - смањени обим посла због тех. или ек. разлога..... - радни спор (штрајк, престанак рада)..... - школовање или оспособљавање..... - флексибилно/варирајуће радно вријеме..... - властита болест или повреда..... - трудничко или породилско болова..... - посебна одсуства из личних или пор. разл..... - плаћено одсуство (год. одмор и остало)..... - празници..... - почео са послом или промијенио посао..... - престао да ради а није нашао нови посао..... - остали разлози.....	05 06 07 08 09 10 11 12 13 14 15 16 17						

Sequence no.	Questions – Answers:	Codes	Questions	Sequence number of household member				
				_ _	_ _	_ _	_ _	_ _
26	DO YOU WISH TO WORK MORE THAN USUAL NUMBER OF HOURS? Yes..... No.....	1 2	⇒27 ⇒29	_	_	_	_	_
27	WHAT IS THE WAY YOU CAN WORK MORE THAN USUAL NUMBER OF HOURS? - Through an additional job..... - Through a job with more working hours..... - Only within the present job..... - Other	1 2 3 4	↓	_	_	_	_	_
28	HOW MANY HOURS WOULD YOU LIKE TO WORK IN TOTAL? - Hours.....	01-99	↓	_ _	_ _	_ _	_ _	_ _
Reference period for questions 29 - 34 is the last month of work (last four weeks).								
29	DID YOU WORK IN SHIFTS DURING THE LAST FOUR WEEKS? Yes..... No.....	1 2	↓	_	_	_	_	_
30	HOW OFTEN DID YOU WORK IN THE AFTERNOON DURING THE LAST FOUR WEEKS? - Usual..... - Sometimes	1 2 3	↓	_	_	_	_	_
31	HOW OFTEN DID YOU WORK AT NIGHT DURING THE LAST FOUR WEEKS? - Usual..... - Sometimes	1 2 3	↓	_	_	_	_	_
32	HOW OFTEN DID YOU WORK ON SATURDAYS DURING THE LAST FOUR WEEKS? - Usual..... - Sometimes	1 2 3	↓	_	_	_	_	_
33	HOW OFTEN DID YOU WORK ON SUNDAYS DURING THE LAST FOUR WEEKS? - Usual..... - Sometimes	1 2 3	↓	_	_	_	_	_
34	HOW OFTEN DID YOU WORK AT HOME DURING THE LAST FOUR WEEKS? - Usual..... - Sometimes	1 2 3	↓	_	_	_	_	_

Редни бр.	Питања – одговори	Шифре	Слијед питања	Редни број члана домаћинства				
				_ _	_ _	_ _	_ _	_ _
26	ДА ЛИ ЖЕЛИТЕ ДА РАДИТЕ ВИШЕ ОД УОБИЧАЈЕНОГ БРОЈА ЧАСОВА КОЈИ РАДИТЕ? Да..... Не.....	1 2	⇒ 27 ⇒ 29	_	_	_	_	_
27	НА КОЈИ НАЧИН ЖЕЛИТЕ ДА РАДИТЕ ВИШЕ ОД БРОЈА ЧАСОВА КОЈИ РАДИТЕ? Кроз додатни посао..... Кроз други посао са више часова..... Само у оквиру садашњег посла..... Остало.....	1 2 3 4	↓	_	_	_	_	_
28	КОЛИКО ЧАСОВА УКУПНО ЖЕЛИТЕ ДА РАДИТЕ? - Часова.....	01-99	↓	_ _	_ _	_ _	_ _	_ _

референтни период за питања 29 - 34 је посљедњи мјесец рада (посљедње четири седмице)

	ДА ЛИ СТЕ У ПРОТЕКЛЕ ЧЕТИРИ СЕДМИЦЕ РАДИЛИ У СМЈЕНАМА? Да..... Не.....	1 2	↓	_	_	_	_	_
30	КОЛИКО ЧЕСТО СТЕ У ПРОТЕКЛЕ ЧЕТИРИ СЕДМИЦЕ РАДИЛИ ПОСЛИЈЕ ПОДНЕ? Уобичајено..... Понекад..... Никад.....	1 2 3	↓	_	_	_	_	_
31	КОЛИКО ЧЕСТО СТЕ У ПРОТЕКЛЕ ЧЕТИРИ СЕДМИЦЕ РАДИЛИ НОЋУ? Уобичајено..... Понекад..... Никад.....	1 2 3	↓	_	_	_	_	_
32	КОЛИКО ЧЕСТО СТЕ У ПРОТЕКЛЕ ЧЕТИРИ СЕДМИЦЕ РАДИЛИ СУБОТОМ? Уобичајено..... Понекад..... Никад.....	1 2 3	↓	_	_	_	_	_
33	КОЛИКО ЧЕСТО СТЕ У ПРОТЕКЛЕ ЧЕТИРИ СЕДМИЦЕ РАДИЛИ НЕДЈЕЉОМ? Уобичајено..... Понекад..... Никад.....	1 2 3	↓	_	_	_	_	_
34	КОЛИКО ЧЕСТО СТЕ У ПРОТЕКЛЕ ЧЕТИРИ СЕДМИЦЕ РАДИЛИ КОД КУЋЕ? Уобичајено..... Понекад..... Никад.....	1 2 3	↓	_	_	_	_	_

Sequence no.	Questions – Answers:	Codes	Questions	Sequence number of household member				
				_ _	_ _	_ _	_ _	_ _
C. SECOND - ADDITIONAL JOB								
35	DID YOU HAVE DURING THE REFERENCE WEEK SOME OTHER JOB, IN ADDITION TO YOUR MAIN JOB, FOR WHICH YOU RECEIVED SALARY OR BENEFIT (EITHER IN MONEY OR IN KIND)?							
	Yes.....	1	⇒ 36	_	_	_	_	_
	No	2	⇒ 40	_	_	_	_	_
36	THE WAY YOU WORK IN THE SECOND JOB:							
	- Usual work.....	1	↓	_	_	_	_	_
	- Seasonal work	2		_	_	_	_	_
	- Temporary work	3		_	_	_	_	_
37	WHAT IS THE MAIN ACTIVITY OF THE LOCAL UNIT YOU WORK FOR? (detailed description of products/services)							
	_ _							
	_ _							
	_ _							
	_ _							
	_ _							
	Coding by statistical office			_ _	_ _	_ _	_ _	_ _
38	WHAT IS YOUR PROFESSIONAL STATUS IN THE SECOND JOB?							
	- Owner/joint owner with employees - employer.....	1		_	_	_	_	_
	- Farmer on its own agric. holding with employees.....	2		_	_	_	_	_
	- Unpaid assisting family member.....	3		_	_	_	_	_
	- Owner/joint owner without employees/self-employed....	4		_	_	_	_	_
	- Farmer on its own agric.holding without employees.....	5		_	_	_	_	_
	- Working for foreign organization ... }	6		_	_	_	_	_
	- Working for employer } employer	7		_	_	_	_	_
39	HOW MANY HOURS DID YOU WORK IN THE SECOND JOB DURING THE REFERENCE WEEK?							
	- Hours	00-99	↓	_ _	_ _	_ _	_ _	_ _
40	ARE YOU SEEKING EMPLOYMENT ALTHOUGH YOU ALREADY HAVE ONE?							
	Yes.....	1	⇒ 41	_	_	_	_	_
	No	2	⇒ 71	_	_	_	_	_
41	WHAT ARE MAIN REASONS FOR SEEKING ANOTHER EMPLOYMENT?							
	- Present employment is uncertain.....	1	} 51	_	_	_	_	_
	- Present employment is temporary/ending soon.....	2		_	_	_	_	_
	- Wish to work more hours than presently worked.....	3		_	_	_	_	_
	- Wish to work less hours than presently worked.....	4		_	_	_	_	_
	- Wish to have additional employment.....	5		_	_	_	_	_
	- Wish to have better job (salary, etc.).....	6		_	_	_	_	_
	- Other reasons.....	7	_	_	_	_	_	

Sequence no.	Questions – Answers:	Codes	Questions	Sequence number of household member				
				_ _	_ _	_ _	_ _	_ _
D. PREVIOUS WORK EXPERIENCE								
42	HAVE YOU EVER WORKED FOR SALARY OR BENEFIT (IN MONEY OR IN KIND)? Yes No	1 2	→ 43 → 48	_	_	_	_	_
43	WHEN DID YOU LEAVE THE LAST PAID JOB? Month..... Year.....		↓	_ _	_ _	_ _	_ _	_ _
44	WHAT WAS THE MAIN REASON FOR LEAVING THE LAST JOB? - Dismissed/due to different reasons - A job of limited duration/seasonal or temporary duration - Company ceased operations - Taking care of children or incapacitated persons - Personal or family reasons - Education or training - Compulsory military service, temporary arrest - Own illness or disability - Early retirement - Regular or pension from retirement - Other reasons	01 02 03 04 05 06 07 08 09 10 11	↓	_ _	_ _	_ _	_ _	_ _
45	Sequence no. of hh member WHAT WAS THE MAIN ACTIVITY OF THE LOCAL UNIT YOU WORKED FOR? (detailed description of products/services)			_ _	_ _	_ _	_ _	_ _
Coding by statistical office				↓	_ _ _	_ _ _	_ _ _	_ _ _
46	Sequence no. of hh member WHAT WAS YOUR PROFESSIONAL STATUS IN THE LAST JOB? (detailed description of your present job)			_ _	_ _	_ _	_ _	_ _
Coding by statistical office				↓	_ _ _	_ _ _	_ _ _	_ _ _
47	WHAT WAS YOUR OCCUPATION IN THE LAST JOB? - Owner/joint owner with employees - employer..... - Farmer on its won agri.holding with employees..... - Unpaid assisting family member..... - Owner/joint owner without employees - self-employed... - Farmer on its own agric.holding without employees... - Worked for foreign company - Worked for the employer	1 2 3 4 5 6 7	↓	_	_	_	_	_

Sequence no.	Questions – Answers:	Codes	Questions	Sequence number of household member				
				1	2	3	4	5
E. SEARCH FOR EMPLOYMENT								
48	DID YOU SEARCH EMPLOYMENT DURING THE LAST FOR WEEKS?							
	Yes.....	1	⇒ 51					
	No.....	2	⇒ 49	_	_	_	_	_
49	WHAT IS THE MAIN REASON FOR NOT SEARCHING EMPLOYMENT IN THE LAST FOUR WEEKS?							
	- Have already found a job which will start soon.....	01	⇒ 68					
	- Awaiting recall to work on old job.....	02	} 50					
	- Believe that no work is available	03						
	- Looking after children, incapacitated adults elderly persons etc.	04						
	- Other personal and family reasons.....	05		_	_	_	_	_
	- Education or training	06						
	- Retirement	07						
	- Own illness or disability	08						
	- Income from real estate	09						
	- Other reasons	10						
50	WISH TO WORK ALTHOUGH NOT SEEKING EMPLOYMENT?							
	- Wish to work	1	⇒ 69					
	- Do not wish to work	2	⇒ 71	_	_	_	_	_
51	WHICH TYPE OF JOB YOU HAVE BEEN SEEKING FOR?							
	- Self-employed	1	↓					
	- Employed only in full-time job.....	2						
	- Employed only in part-time job.....	3						
	- Employed in full-time job, but accepting part-time job	4		_	_	_	_	_
	- Employed in part-time job, but accepting full-time job.....	5						
52	HAVE YOU REJECTED ANY JOB OFFERED DURING THE LAST FOUR WEEKS?							
	Yes.....	1	⇒ 53					
	No.....	2	⇒ 54	_	_	_	_	_
53	WHAT WAS A REASON FOR REJECTING A JOB OFFERED?							
	- Place of work.....	1	↓					
	- Unacceptable working hours.....	2						
	- No career advancement.....	3						
	- Job offered did not correspond with qualification...	4		_	_	_	_	_
	- Unacceptable salary.....	5						
	- Other reasons.....	6						
54	HOW LONG HAVE YOU BEEN SEARCHING EMPLOYMENT? (Please specify a number of months)?							
	- Months		↓	_	_	_	_	_

Редни број	Питања и одговори	Шифре	Редни број члана домаћинства				
			Слијед питања				
Е. ТРАЖЕЊЕ ПОСЛА							
48	ДА ЛИ СТЕ ТРАЖИЛИ ПОСАО ТОКОМ ПОСЛЕДЊЕ ЧЕТИРИ СЕДМИЦЕ? Да..... Не.....	1 2	⇒ 51 ⇒ 49				
49	КОЈИ ЈЕ ГЛАВНИ РАЗЛОГ ЗАШТО НИСТЕ ТРАЖИЛИ ПОСАО У ПОСЛЕДЊЕ ЧЕТИРИ СЕДМИЦЕ? Нашли сте посао који ћете ускоро почети да радите..... Очекујете да се вратите на стари посао..... Мислите да не можете наћи посао..... Брига о дједи, лицима са посебним потребама, старима и слично..... Остали лични и породични разлози..... Школовање или усавршавање..... Пензионисање..... Болест или онеспособљеност за рад..... Имате приход од имовине..... Остали разлози.....	01 02 03 04 05 06 07 08 09 10	⇒ 68 50				
50	ЖЕЛИТЕ ЛИ ДА РАДИТЕ ИАКО НЕ ТРАЖИТЕ ПОСАО? Да..... Не.....	1 2	⇒ 69 ⇒ 71				
51	КОЈУ ВРСТУ ПОСЛА СТЕ ТРАЖИЛИ? Самозапосленик..... Запосленик само у пуном радном времену..... Запосленик само у непуном радном времену..... Запосленик у пуном р.в. али прихватате непуно радно вријеме Запосленик у непуном р.в. али прихватате и пуно радно вријеме	1 2 3 4 5	↓				
52	ДА ЛИ СТЕ ОДБИЛИ БИЛО КАКАВ ПОНУЂЕНИ ПОСАО У ПОСЛЕДЊЕ ЧЕТИРИ СЕДМИЦЕ? Да..... Не.....	1 2	⇒ 53 ⇒ 54				
53	КОЈИ ЈЕ РАЗЛОГ ОДБИЈАЊА ПОНУЂЕНОГ ПОСЛА? Мјесто рада..... Неодговарајући часови рада..... Немогућност напредовања у каријери..... Понуђени посао није одговарао квалификацији..... Неодговарајућа зарада..... Други разлози.....	1 2 3 4 5 6	↓				
54	КОЛИКО ДУГО ТРАЖИТЕ ПОСАО? (уписати број мјесеци) - Мјесеци		↓				

Sequence no.	Questions – Answers:	Codes	Questions	Sequence number of household member				
				1	2	3	4	5
FMETHODS USED DURING THE LAST FOUR WEEKS TO FIND JOB								
55	HAVE YOU CONTACTED THE PUBLIC EMPLOYMENT OFFICE TO FIND JOB?							
	Yes.....	1	↓					
No.....	2							
56	HAVE YOU CONTACTED THE PRIVATE EMPLOYMENT AGENCY TO FIND JOB?							
	Yes.....	1	↓					
No.....	2							
57	HAVE YOU CONTACTED THE EMPLOYERS DIRECTLY?							
	Yes.....	1	↓					
No.....	2							
58	HAVE YOU ASKED FRIENDS, RELATIVES ABOUT THE JOB?							
	Yes.....	1	↓					
No.....	2							
59	HAVE YOU STUDIED ADVERTISEMENTS IN NEWSPAPERS OR JOURNALS, INTERNET ETC.?							
	Yes.....	1	↓					
No.....	2							
60	HAVE YOU INSERTED, ANSWERED ADVERTISEMENTS IN NEWSPAPERS OR JOURNALS, INTERNET							
	Yes.....	1	↓					
No.....	2							
61	HAVE YOU TAKEN A TEST, INTERVIEW OR EXAMINATION TO GET JOB?							
	Yes.....	1	↓					
No.....	2							
62	HAVE YOU LOOKED FOR LAND, PREMISES, EQUIPMENT ETC. TO START OWN BUSINESS?							
	Yes.....	1	↓					
No.....	2							
63	HAVE YOU ASKED FOR LICENCE, FINANCIAL RESOURCES ETC. TO START OWN BUSINESS?							
	Yes.....	1	↓					
No.....	2							
64	ARE YOU WAITING FOR THE RESULTS OF AN APPLICATION FOR JOB?							
	Yes.....	1	↓					
No.....	2							
65	ARE YOU WAITING FOR THE RESULTS OF A COMPETITION FOR RECRUITMENT - PUBLIC SECTOR?							
	Yes.....	1	↓					
No.....	2							
66	ARE YOU WAITING FOR THE CALL FROM THE PUBLIC EMPLOYMENT OFFICE?							
	Yes.....	1	↓					
No.....	2							
67	HAVE YOU USED ANY OTHER METHOD TO FIND JOB?							
	Yes.....	1	↓					
No.....	2							

Редни бр.	Питања – одговори	Шифре	Слијед питања	Редни број члана домаћинства				
				_ _	_ _	_ _	_ _	_ _
Ф. МЕТОДИ ТРАЖЕЊА ПОСЛА У ПРЕТХОДНЕ ЧЕТИРИ СЕДМИЦЕ								
55	КОНТАКТИРАЛИ СТЕ ЗАВОД ЗА ЗАПОШЉАВАЊЕ? Да..... Не.....	1 2	↓	_ _	_ _	_ _	_ _	_ _
56	КОНТАКТИРАЛИ СТЕ ПРИВАТНУ АГЕНЦИЈУ ЗА ЗАПОШЉАВАЊЕ? Да..... Не.....	1 2	↓	_ _	_ _	_ _	_ _	_ _
57	КОНТАКТИРАЛИ СТЕ ДИРЕКТНО ПОСЛОДАВЦА? Да..... Не.....	1 2	↓	_ _	_ _	_ _	_ _	_ _
58	РАСПИТИВАЛИ СТЕ СЕ ЗА ПОСАО КОД ПРИЈАТЕЉА, РОЂАКА, ИТД...? Да..... Не.....	1 2	↓	_ _	_ _	_ _	_ _	_ _
59	ДА ЛИ СТЕ ЧИТАЛИ, ПРЕГЛЕДАЛИ НОВИНСКЕ ОГЛАСЕ, ИНТЕРНЕТ И СЛ.? Да..... Не.....	1 2	↓	_ _	_ _	_ _	_ _	_ _
60	ДА ЛИ СТЕ СЕ ЈАВЉАЛИ ИЛИ ДАВАЛИ НОВИНСКЕ ОГЛАСЕ, ИНТЕРНЕТ И СЛ.? Да..... Не.....	1 2	↓	_ _	_ _	_ _	_ _	_ _
61	ДА ЛИ СТЕ ПОЛАГАЛИ ИСПИТ ИЛИ ТЕСТ ЗА ПРИЈЕМ НА ПОСАО? Да..... Не.....	1 2	↓	_ _	_ _	_ _	_ _	_ _
62	ДА ЛИ СТЕ ТРАЖИЛИ ЗЕМЉИШТЕ, ОПРЕМУ И СЛ. ЗА ЗАПОЧИЊАЊЕ СОПСТВЕНОГ ПОСЛА? Да..... Не.....	1 2	↓	_ _	_ _	_ _	_ _	_ _
63	ДА ЛИ СТЕ ТРАЖИЛИ ДОЗВОЛУ, ФИНАНСИЈСКА СРЕДСТВА И СЛ. ЗА ЗАПОЧИЊАЊЕ СОПСТВЕНОГ ПОСЛА? Да..... Не.....	1 2	↓	_ _	_ _	_ _	_ _	_ _
64	ЧЕКАТЕ ЛИ РЕЗУЛТАТЕ КОНКУРСА - ОГЛАСА? Да..... Не.....	1 2	↓	_ _	_ _	_ _	_ _	_ _
65	ЧЕКАТЕ ЛИ РЕЗУЛТАТЕ КОНКУРСА - ОГЛАСА ЈАВНОГ СЕКТОРА? Да..... Не.....	1 2	↓	_ _	_ _	_ _	_ _	_ _
66	ЧЕКАТЕ ЛИ ПОЗИВ ЗАВОДА ЗА ЗАПОШЉАВАЊЕ? Да..... Не.....	1 2	↓	_ _	_ _	_ _	_ _	_ _
67	ДА ЛИ СТЕ КОРИСТИЛИ НЕКЕ ДРУГЕ МЕТОДЕ У ТРАЖЕЊУ ПОСЛА? Да..... Не.....	1 2	↓	_ _	_ _	_ _	_ _	_ _

Sequence no.	Questions – Answers:	Codes	Questions	Sequence number of household member				
				_ _	_ _	_ _	_ _	_ _
68	WHAT WAS YOUR STATUS BEFORE STARTING TO SEARCH FOR JOB? - Was working - Was pupil/student..... - Was serving compulsory military service/arrested - Was doing home activities/housewife - Other (e.g. pensioner)	1 2 3 4 5	↓	_	_	_	_	_
69	IF A JOB IS OFFERED NOW, WILL YOU BE ABLE TO START WORKING WITHIN TWO WEEKS ? Yes No	1 2	71 70	_	_	_	_	_
70	WHY ARE YOU UNABLE TO START WORKING? - Family, personal reasons..... - Health reasons..... - Full-time school education..... - Responsibilities at present work..... - Other reasons.....	1 2 3 4 5	↓	_	_	_	_	_
71	HAVE YOU BEEN REGISTERED WITH THE PUBLIC EMPLOYMENT OFFICE? Yes No	1 2	72 74	_	_	_	_	_
72	DO YOU RECEIVE BENEFITS FROM THE PUBLIC EMPLOYMENT OFFICE? Yes No	1 2	↓	_	_	_	_	_
73	DO YOU HAVE YOUR HEALTH INSURANCE COVERED BY THE PUBLIC EMPLOYMENT OFFICE? Yes No	1 2	↓	_	_	_	_	_
74	WHICH OF THE MENTIONED STATUS DESCRIBES THE BEST YOUR CURRENT POSITION? - Employed..... - Unemployed..... - Pupil/Student - Housewife - Pensioner - Disable to work - Other.....	1 2 3 4 5 6 7	↓	_	_	_	_	_

Редни бр.	Питања – одговори	Шифре	Слијед питања	Редни број члана домаћинства					
				_ _	_ _	_ _	_ _	_ _	
68	КОЈИ ЈЕ БИО ВАШ СТАТУС НЕПОСРЕДНО ПРИЈЕ ПОЧЕТКА ТРЕНУТНОГ ТРАЖЕЊА ПОСЛА?								
	Радили сте.....	1							
	Били сте ученик/студент.....	2							
	Били сте у притвору.....	3	↓	_	_	_	_	_	_
	Имали сте кућне обавезе/домаћица.....	4							
	Друго (нпр. пензионисан итд.).....	5							
69	АКО БИ ВАМ ПОСАО БИО ПОНУЂЕН САДА, ДА ЛИ БИСТЕ МОГЛИ ДА ПОЧНЕТЕ ДА РАДИТЕ У НАРЕДНЕ ДВИЈЕ СЕДМИЦЕ?								
	Да	1	71						
	Не	2	70	_	_	_	_	_	_
70	ЗАШТО НЕ БИСТЕ МОГЛИ ДА ПОЧНЕТЕ ДА РАДИТЕ?								
	Породични, лични разлози.....	1							
	Здравствени разлози.....	2							
	Редовно школовање.....	3	↓	_	_	_	_	_	_
	Регулисање обавезе на садашњем послу.....	4							
	Други разлози.....	5							
71	ДА ЛИ СТЕ ПРИЈАВЉЕНИ ЗАВОДУ ЗА ЗАПОШЉАВАЊЕ?								
	Да	1	72						
	Не	2	74	_	_	_	_	_	_
72	ДА ЛИ У ЗАВОДУ ОСТВАРУЈЕТЕ ПРАВО НА НОВЧАНУ НАКНАДУ?								
	Да	1	↓	_	_	_	_	_	_
	Не	2							
73	ДА ЛИ У ЗАВОДУ ОСТВАРУЈЕТЕ ПРАВО НА ЗДРАВСТВЕНО ОСИГУРАЊЕ?								
	Да	1	↓	_	_	_	_	_	_
	Не	2							
74	КОЈИ ОД НАВЕДЕНИХ СТАТУСА НАЈБОЉЕ ОПИСУЈЕ ВАШ ТРЕНУТНИ ПОЛОЖАЈ ПРЕМА АКТИВНОСТИ?								
	Запослен.....	1							
	Незапослен.....	2							
	Ученик/ студент.....	3							
	Домаћица.....	4	↓	_	_	_	_	_	_
	Пензионер.....	5							
	Неспособан за рад.....	6							
	Остало.....	7							

Sequence no.	Questions – Answers:	Codes	Questions	Sequence number of household member				
				1	2	3	4	5
G. EDUCATION								
Questions from 75 to 81 refer to the last four weeks period								
75	DID YOU ATTEND ANY SCHOOL OR TRAINING DURING THE LAST FOUR WEEKS? Yes..... No.....	1 2	⇒76 ⇒78					
76	WHICH TYPE OF SCHOOL DID YOU ATTEND? - Elementray school..... - Secondary schools..... - Secondary vocational schools..... - High schools..... - University..... - Postgraduate studies..... - Ph.D degree.....	1 2 3 4 5 6 7	⇒78 77					
77	WHAT WAS YOUR FIELD OF EDUCATION? - General programme..... - Teacher training and education science..... - Art and humanitarian science..... - Social science, business, law..... - Literature and languages (foreign languages included)..... - Science, mathematics and computing..... - Engineering and construction..... - Agriculture and veterinary..... - Health and welfare..... - Services..... - Other.....	01 02 03 04 05 06 07 08 09 10 11	↓					
78	HAVE YOU ATTENDED ANY COURSE OR TRAINING DURING THE LAST FOUR WEEKS? Yes..... No.....	1 2	⇒79 ⇒82					
79	WHAT WAS A PURPOSE OF ATTENDING THE MENTIONED COURSES OR TRAINING? - Job requirement - - Other reasons	1 2	↓					
80	WHAT IS A NUMBER OF HOURS SPENT ON LEARNING/TRAINING ACTIVITIES? - Hours		↓					
81	DID THESE LEARNING/TRAINING ACTIVITIES TAKE PLACE DURING PAID WORKING HOURS? - Only during paid working hours..... - Mainly during paid working hours..... - Mainly after paid working hours..... - Only after paid working hours..... - Was not employed	1 2 3 4 5	↓					

Редни бр.	Питања – одговори	Шифре	Слијед питања	Редни број члана домаћинства				
Г. ОБРАЗОВАЊЕ								
Питања од 75-81 односи се на период од претходне четири седмице								
75	ДА ЛИ СТЕ У ТОКУ ЧЕТИРИ ПРЕТХОДНЕ СЕДМИЦЕ ПОХАЂАЛИ ШКОЛУ?							
	Да.....	1	⇒76					
	Не.....	2	⇒78					
76	КОЈУ СТЕ ШКОЛУ ПОХАЂАЛИ?							
	Основна школа.....		⇒78					
	Средње школе.....		}					
	Средње стручне школе.....							
	Више образовање.....							
	Високо образовање.....							
	Постдипломски студиј.....							
	Докторат.....		77					
77	ОБЛАСТ ИЗ КОЈЕ СТЕ ПОХАЂАЛИ ШКОЛУ?							
	Општи програм образовања.....	01	↓					
	Учитељске и педагошке науке.....	02						
	Умјетничке и хуманистичке науке.....	03						
	Друштвене науке, економија и право.....	04						
	Књижевност и језици (укључујући стране језике).....	05						
	Природне, математичке и компјутерске науке.....	06						
	Техничке и грађевинске науке.....							
	Пољопривредне и ветеринарске науке.....							
	Здравство и социјална заштита.....							
	Услуге.....							
	Остало.....							
78	ДА ЛИ СТЕ У ТОКУ ЧЕТИРИ ПРЕТХОДНЕ СЕДМИЦЕ ПОХАЂАЛИ КУРС ИЛИ ОБУКУ БИЛО КОЈЕ ВРСТЕ?							
	Да.....	1	⇒79					
	Не.....	2	⇒82					
79	КОЈА ЈЕ СВРХА ПОХАЂАЊА НАВЕДЕНИХ КУРСЕВА ИЛИ ОБУКЕ?							
	- Због потребе посла -	1	↓					
	- Други разлози	2						
80	БРОЈ ЧАСОВА ПРОВЕДЕНИХ НА КУРСЕВИМА ИЛИ ОБУКАМА?							
	- Часови		↓					
81	ДА ЛИ СУ ТИ КУРСЕВИ ИЛИ ОБУКЕ БИЛИ У ОКВИРУ ПЛАЋЕНИХ ЧАСОВА РАДА?							
	Само током плаћених часова рада.....	1	↓					
	Претежно током плаћених часова рада.....	2						
	Претежно изван плаћених часова рада.....	3						
	Само изван плаћених часова рада.....	4						
	Нисам био/ла запослен/а.....	5						

Sequence no.	Questions – Answers:	Codes	Questions	Sequence number of household member				
				_ _	_ _	_ _	_ _	_ _
H. SITUATION ONE YEAR BEFORE SURVEY								
82	WHAT WAS YOUR ACTIVITY STATUS ONE YEAR BEFORE SURVEY? (to reference week)							
	- Employed	1	⇒ 83					
	- Unemployed	2	}					
	- Pupil/Student	3						
	- Housewife.....	4		_	_	_	_	_
	- Pensioner	5						
	- Disable to work	6						
	- Other.....	7	85					
83	WHAT WAS A MAIN ACTIVITY OF THE LOCAL UNIT YOU WORKED FOR?							
	Sequence no. of hh member							
	_ _							
	_ _							
	_ _							
	_ _							
	_ _							
	Coding by statistical office		↓	_ _	_ _	_ _	_ _	_ _
84	WHAT WAS YOUR STATUS IN THE EMPLOYMENT?							
	- Owner/joint owner with employees - employer.....	1	↓					
	- Farmer on own agri.holding with employees...	2						
	- Unpaid assisting family member.....	3						
	- Owner/joint owner without employees / self-employed...	4		_	_	_	_	_
	- Farmer on own agric.holding without employees...	5						
	- Working for foreign company	6						
	- Working for employer } employee	7						

Редни бр.	Питања – одговори	Шифре	Слијед питања	Редни број члана домаћинства				
Х. СИТУАЦИЈА ГОДИНУ ДАНА ПРИЈЕ АНКЕТЕ								
82	КАКАВ ЈЕ БИО ВАШ СТАТУС У АКТИВНОСТИ ГОДИНУ ДАНА ПРИЈЕ ПРОВОЂЕЊА АНКЕТЕ? (у односу на референтну седмицу)							
	Запослен.....	1	⇒ 83					
	Незапослен.....	2	}					
	Ученик/ студент.....	3						
	Домаћица.....	4						
	Пензионер.....	5						
	Неспособан за рад.....	6						
	Остало.....	7	85					
83	Редни бр. члана	"КОЈА ЈЕ БИЛА ПРЕТЕЖНА ДЈЕЛАТНОСТ ОРГАНИЗАЦИОНЕ ЈЕДИНИЦЕ У КОЈОЈ СТЕ ОБАВЉАЛИ РАДНУ АКТИВНОСТ?" (навести прецизан опис производа/услуге)"						
	_ _							
	_ _							
	_ _							
	_ _							
	КД(1) Шифрирање врши статистика		↓	_ _	_ _	_ _	_ _	_ _
84	КОЈИ ЈЕ БИО ВАШ ПОЛОЖАЈ У ЗАПОСЛЕНОСТИ?							
	Власник/сувласник са запосленим - послодавац.....	1	↓					
	Пољопривредник на власт. газдинству са запосленим.....	2						
	Неплаћени помажући члан домаћинства.....	3						
	Власник/сувласник без запослених - samozапосленик.....	4						
	Пољопривредник на власт. газдинству без запослених.....	5						
	Радили сте за страну организацију.....	6						
	Радили сте код послодавца.....	7						

редни бр.	Питања – одговори	Шифре	Слијед питања	Редни број члана домаћинства					
				_ _	_ _	_ _	_ _	_ _	
И. ДОХОДАК									
85	ИЗ КОЈЕГ ИЗВОРА СРЕДСТАВА - ПРИХОДА СЕ ПРЕТЕЖНО ИЗДРЖАВАТЕ?								
	- Плата.....	1	86 } КРАЈ						
	- Старосна/редовна/пријевремена пензија.....	2							
	- Породична пензија.....	3							
	- Инвалидска пензија.....	4							
	- Приход од пољопривредних дјелатности.....	5			_	_	_	_	_
	- Приход од имовине и других дјелатности.....	6							
	- Приходи од других чланова домаћинства.....	7							
	- Приходи од лица која нису чланови домаћинства.....	8							
	- Остале помоћи и накнаде.....	9							
86	КОЛИКА ЈЕ УКУПНА НЕТО МЈЕСЕЧНА ПЛАТА НА ГЛАВНОМ ПОСЛУ? (подаци се односе на посљедњи мјесец)								
	- До 200 КМ.....	1	↓						
	- 200 - 300 КМ.....	2							
	- 301 - 400 КМ.....	3							
	- 401 - 500 КМ.....	4							
	- 501 - 700 КМ.....	5			_	_	_	_	_
	- 701 - 900 КМ.....	6							
	- 901 - 1.500 КМ.....	7							
	- 1.501 - 2.500 КМ.....	8							
	- 2.501 КМ и више.....	9							
87	КОЛИКА СУ ОСТАЛА ВАША МЈЕСЕЧНА ПРИМАЊА НА ГЛАВНОМ ПОСЛУ? (топли оброк, превоз, итд.)								
	- Нема.....	1	↓						
	- Мање од 100 КМ.....	2							
	- 101 - 150 КМ.....	3							
	- 151 - 200 КМ.....	4			_	_	_	_	_
	- 201 - 250 КМ.....	5							
	- 251 - 300 КМ.....	6							
	- 301 КМ и више.....	7							
88	КОЛИКИ ЈЕ УКУПНИ ГОДИШЊИ ИЗНОС ДОДАТНИХ ПРИМАЊА НА ГЛАВНОМ ПОСЛУ? (регрес и сва остала примања која се не односе на редовна мјесечна примања)								
	- Нема.....	1	} КРАЈ						
	- Мање од 100 КМ.....	2							
	- 101 - 200 КМ.....	3							
	- 201 - 300 КМ.....	4							
	- 301 - 500 КМ.....	5			_	_	_	_	_
	- 501 - 700 КМ.....	6							
	- 701 - 1000 КМ.....	7							
	- 1001 КМ и више.....	8							
- одговара носиоц домаћинства или најупућенија особа-									
89	КОЛИКИ ЈЕ УКУПНИ НЕТО ГОДИШЊИ ПРИХОД ВАШЕГ ДОМАЋИНСТВА? (који остварују сви чланови домаћинства)								
	- Без прихода.....	01							
	- До 1000 КМ.....	02							
	- 1001 - 2000 КМ.....	03							
	- 2001 - 3000 КМ.....	04							
	- 3001 - 4000 КМ.....	05							
	- 4001 - 5000 КМ.....	06							
	- 5001 - 7000 КМ.....	07		_ _					
	- 7001 - 10000 КМ.....	08							
	- 10001 - 15000 КМ.....	09							
	- 15001 - 20000 КМ.....	10							
	- 20001 - 30000 КМ.....	11							
	- 30001 КМ и више.....	12							

